



# Barbarossastadt Gelnhausen



**Haushaltsplan 2020/2021**





# Barbarossastadt Gelnhausen

## Inhaltsverzeichnis

<b>Einleitung</b>	<b><i>weiß</i></b>	<b>22 Seiten</b>
Budgetübersicht		Seite 3
Produktübersicht		Seite 4 - 6
Erläuterungen Haushaltsplan		Seite 7 - 24
<b>Haushaltssatzung</b>	<b><i>rot</i></b>	<b>Seite 25 - 28</b>
<b>Gesamt-/Teilhaushalte</b>	<b><i>weiß</i></b>	<b>Seite 1 - 574</b>
Ergebnishaushalt		Seite 1 - 2
Finanzhaushalt		Seite 3 - 5
Teilhaushalte Budget 1		Seite 6 - 9
Produkte Budget 1		Seite 10 - 43
Teilhaushalte Budget 2		Seite 44 - 47
Produkte Budget 2		Seite 48 - 105
Teilhaushalte Budget 3		Seite 106 - 109
Produkte Budget 3		Seite 114 - 260
Teilhaushalte Budget 4		Seite 261 - 264
Produkte Budget 4		Seite 265 - 308
Teilhaushalte Budget 5		Seite 309 - 312
Produkte Budget 5		Seite 313 - 480
Teilhaushalte Budget 6		Seite 481 - 484
Produkte Budget 6		Seite 485 - 536
Teilergebnishaushalt/Teilfinanzhaushalt nach Produktbereichen		Seite 537 - 574
<b>Stellenplan</b>	<b><i>grün</i></b>	<b>Seite 575 - 582</b>
<b>Anlagen</b>	<b><i>gelb</i></b>	<b>Seite 583 - 636</b>
VmR/Ergebnis-/Finanzrechnung Jahresabschl.		Seite 583 - 589
VmR/Ergebnis-/Finanzrechnung Gesamtabschl.		Seite 590 - 593
Bilanzen/GuV EB, SEG, HVG		Seite 594 - 599
Übersicht über die den Fraktionen zur Verfügung gestellten Mittel		Seite 600 - 601
Übersicht Verpflichtungsermächtigungen		Seite 602
Übersicht Verbindlichkeiten		Seite 603 - 604
Übersicht Rücklagen/Rückstellungen		Seite 605 - 606
Übersicht Finanzstatusbericht		Seite 607 - 636





# Barbarossastadt Gelnhausen

## Budgetübersicht

<b>Budget 1: Zentrale Steuerung</b>			Stefan Bechtold
Produkt:	01.01.01	Städtische Gremien	Seite 10 - 17
Produkt:	01.01.02	Allgemeine Verwaltung	Seite 18 - 26
Produkt:	01.01.03	Einrichtungen für die gesamte Verwaltung	Seite 27 - 34
Produkt:	08.02.02	Barbarossabad	Seite 35 - 43
<b>Budget 2: Öffentliche Ordnung</b>			Bastian Metzler
Produkt:	02.01.01	Wahlen	Seite 48 - 53
Produkt:	02.02.01	Sicherheit und Ordnung	Seite 54 - 64
Produkt:	02.02.02	Einwohnermeldeamt	Seite 65 - 70
Produkt:	02.02.03	Standesamt	Seite 71 - 78
Produkt:	02.02.04	Wohnsitzlose/Flüchtlingsangelegenheiten	Seite 79 - 85
Produkt:	02.03.01	Feuerwehren	Seite 86 - 96
Produkt:	12.06.01	Parkplätze und Busbahnhof	Seite 97 - 105
<b>Budget 3: Kinderbetreuung, Familie und Soziales</b>			Heike Schmidt
Produkt:	05.04.01	Seniorenarbeit	Seite 114 - 119
Produkt:	05.10.01	Soziales	Seite 120 - 127
Produkt:	06.02.01	Jugendhilfe	Seite 132 - 136
Produkt:	06.04.01	Kita Konrad-Schneider-Weg	Seite 141 - 148
Produkt:	06.04.02	Kita Obermarkt	Seite 149 - 154
Produkt:	06.04.03	Kita Abenteuerland	Seite 155 - 163
Produkt:	06.04.04	Kita Roth	Seite 164 - 172
Produkt:	06.04.05	Kita Goethestr.	Seite 173 - 181
Produkt:	06.04.06	Kita Höchst	Seite 182 - 191
Produkt:	06.04.07	Kita Meerholz	Seite 192 - 201
Produkt:	06.04.08	Betreuungsangebot Ph.-Reis-Schule	Seite 202 - 206
Produkt:	06.04.09	Betreuungsangebot Ysenburgschule	Seite 207 - 214
Produkt:	06.04.10	Sonstige Kindergärten	Seite 215 - 223
Produkt:	06.04.11	Krippenhaus	Seite 224 - 232
Produkt:	06.04.12	Kita Haitz	Seite 233 - 240
Produkt:	06.05.01	Jugendarbeit	Seite 241 - 248
Produkt:	06.06.01	Gemeinschaftseinrichtungen Kigärten	Seite 249 - 254
Produkt:	06.06.02	Tagesmütternetzwerk	Seite 255 - 260
<b>Budget 4: Wirtschaft, Kultur und Medien</b>			Daniel Chr. Glöckner
Produkt:	01.01.08	Presse- und Öffentlichkeitsarbeit	Seite 265 - 270
Produkt:	04.02.01	Museum/Stadtarchiv	Seite 271 - 278
Produkt:	04.08.01	Stadtbücherei	Seite 279 - 287
Produkt:	04.10.01	Kultur	Seite 288 - 296
Produkt:	15.01.01	Stadtmarketing/Wirtschaftsförderung	Seite 297 - 301
Produkt:	15.03.01	Tourismus	Seite 302 - 308
<b>Budget 5: Stadtplanung, Bau, Liegenschaften</b>			Peter Oberst
Produkt:	01.01.06	Liegenschaften	Seite 313 - 321
Produkt:	01.01.07	Facilitymanagement	Seite 322 - 339
Produkt:	06.05.02	Spielplätze	Seite 340 - 346
Produkt:	08.01.01	Sportförderung	Seite 347 - 353
Produkt:	08.02.01	Sportanlagen	Seite 354 - 364
Produkt:	09.01.01	Stadtplanung	Seite 365 - 380
Produkt:	10.01.01	Bauverwaltung	Seite 381 - 388
Produkt:	12.01.01	Tiefbau/Straßen, Wege, Brücken	Seite 389 - 435
Produkt:	12.05.01	Straßenreinigung	Seite 436 - 441
Produkt:	13.01.01	Öffentliche Anlagen	Seite 442 - 456
Produkt:	13.04.01	Naturschutz	Seite 457 - 465
Produkt:	13.05.01	Stadtwald	Seite 466 - 473
Produkt:	15.02.01	Gemeinschaftseinrichtungen	Seite 474 - 480
<b>Budget 6: Steuern und Finanzen</b>			Marcel Pipa
Produkt:	01.01.04	Finanzverwaltung	Seite 485 - 492
Produkt:	01.01.05	Stadtkasse und Vollstreckung	Seite 493 - 500
Produkt:	10.02.01	Förderung des Wohnungsbaues	Seite 501 - 507
Produkt:	11.05.01	Konzessionsabgabe	Seite 508 - 512
Produkt:	16.01.01	Steuern	Seite 513 - 518
Produkt:	16.01.02	Allgemeine Finanzwirtschaft	Seite 519 - 524
Produkt:	16.02.01	Rücklagen und Schulden	Seite 525 - 536



# Barbarossastadt Gelnhausen

## Produktübersicht nach Produktbereichen

Produkt	Bezeichnung	verantwortlich	Budget
<b>01</b>	<b>Innere Verwaltung</b>		
01.01	Verwaltungssteuerung und -service		
<b>01.01.01</b>	Städtische Gremien	Stefan Bechtold	1
<b>01.01.02</b>	Allgemeine Verwaltung	Stefan Bechtold/Laura-Luise Höhn	1
<b>01.01.03</b>	Einrichtungen für die gesamte Verwaltung	Stefan Bechtold	1
<b>01.01.04</b>	Finanzverwaltung	Marcel Pipa	6
<b>01.01.05</b>	Stadtkasse und Vollstreckung	Anja Kubach	6
<b>01.01.06</b>	Liegenschaften	Markus Krause	5
<b>01.01.07</b>	Facilitymanagement	Petra Barak	5
<b>01.01.08</b>	Presse- und Öffentlichkeitsarbeit	Elke Weigelt	4
<b>02</b>	<b>Sicherheit und Ordnung</b>		
02.01	Statistik und Wahlen		
<b>02.01.01</b>	Wahlen	Bastian Metzler	2
02.02	Ordnungsangelegenheiten		
<b>02.02.01</b>	Sicherheit und Ordnung	Bastian Metzler	2
<b>02.02.02</b>	Einwohnermeldeamt	Diana Zinn	2
<b>02.02.03</b>	Standesamt	Thomas Rehbein	2
<b>02.02.04</b>	Wohnsitzlose/Flüchtlingsangelegenheiten	Heike Nachtigal	2
02.03	Brandschutz		
<b>02.03.01</b>	Feuerwehren	Leyla Jakob	2
<b>03</b>	<b>Schulträgeraufgaben</b>		
<b>04</b>	<b>Kultur und Wissenschaft</b>		
04.02	Nichtwissenschaftliche Museen, Sammlungen		
<b>04.02.01</b>	Museum/Stadtarchiv	Simone Grünewald	4
04.08	Büchereien		
<b>04.08.01</b>	Stadtbücherei	Claudia Beck	4
04.10	Heimat und sonstige Kulturpflege		
<b>04.10.01</b>	Kultur	Simone Grünewald	4
<b>05</b>	<b>Soziale Leistungen/Soziale Hilfe</b>		
05.04	Soziale Einrichtungen		
<b>05.04.01</b>	Seniorenarbeit	Jutta Hofmann-Engel	3
05.10	Sonstige soziale Hilfe und Leistungen		
<b>05.10.01</b>	Soziales	Heike Schmidt	3
<b>06</b>	<b>Kinder, Jugend- und Familienhilfe</b>		
06.02	Jugendarbeit		
<b>06.02.01</b>	Jugendhilfe	Heike Schmidt	3
06.04	Tageseinrichtungen für Kinder		
<b>06.04.01</b>	Kita Konrad-Schneider-Weg	Marina Köhler-Sandner	3
<b>06.04.02</b>	Kita Obermarkt	Gabriele Wichowski	3
<b>06.04.03</b>	Kita Abenteuerland	Regine Kummer	3
<b>06.04.04</b>	Kita Roth	Simone Kahl	3
<b>06.04.05</b>	Kita Goethestr.	Annette Schilling	3
<b>06.04.06</b>	Kita Höchst	Desirée Nesseldreher	3
<b>06.04.07</b>	Kita Meerholz	Anita Paradies	3
<b>06.04.08</b>	Betreuungsangebot Ph. Reis-Schule	n.n.	3
<b>06.04.09</b>	Betreuungsangebot Ysenburgschule	Matthias Okon	3
<b>06.04.10</b>	Sonstige Kindergärten	Heike Schmidt	3
<b>06.04.11</b>	Krippenhaus	Sophia Büdel	3
<b>06.04.12</b>	Kita Haitz	n.n.	3
06.05	Einrichtungen der Jugendarbeit		
<b>06.05.01</b>	Jugendarbeit	Heike Schmidt	3
<b>06.05.02</b>	Spielplätze	Walter Triebel	5

Produkt	Bezeichnung	verantwortlich	Budget
06.06	Sonstige Einrichtungen der Kinder-, Jugend- und Familienhilfe		
<b>06.06.01</b>	Gemeinschaftseinrichtungen Kigärten	Heike Schmidt	3
<b>06.06.02</b>	Tagesmütternetzwerk	Melanie Kroh	3
<b>07</b>	Gesundheitsdienste		
<b>08</b>	Sportförderung		
08.01	Förderung des Sports		
<b>08.01.01</b>	Sportförderung	Andrea Thomas	5
08.02	Sportstätten und Bäder		
<b>08.02.01</b>	Sportanlagen	Andrea Thomas	5
<b>08.02.02</b>	Barbarossabad	Andrea Thomas	1
<b>09</b>	Räumliche Planung und Entwicklung, Geoinformationen		
09.01	Räumliche Planungs- und Entwicklungsmaßnahmen		
<b>09.01.01</b>	Stadtplanung	Peter Oberst	5
<b>10</b>	Bauen und Wohnen		
10.01	Bau und Grundstücksordnung		
<b>10.01.01</b>	Bauverwaltung	Peter Oberst	5
10.02	Wohnbauförderung		
<b>10.02.01</b>	Förderung des Wohnungsbaues	Sabine Meiwaldt	6
<b>11</b>	Ver- und Entsorgung		
11.05	Kombinierte Versorgung		
<b>11.05.01</b>	Konzessionsabgabe	Markus Krause	6
<b>12</b>	Verkehrsflächen und -anlagen, ÖPNV		
12.01	Gemeindestraßen		
<b>12.01.01</b>	Tiefbau/Straßen, Wege, Brücken	Mario Günther	5
12.05	Straßenreinigung		
<b>12.05.01</b>	Straßenreinigung	Mario Günther	5
12.06	Parkeinrichtungen		
<b>12.06.01</b>	Parkplätze und Busbahnhof	Bastian Metzler	2
<b>13</b>	Natur- und Landschaftspflege		
13.01	Öffentliches Grün/Landschaftsbau		
<b>13.01.01</b>	Öffentliche Anlagen	Reinhold Leihner	5
13.04	Naturschutz und Landschaftspflege		
<b>13.04.01</b>	Naturschutz	Jürgen Koch	5
13.05	Land- und Forstwirtschaft		
<b>13.05.01</b>	Stadtwald	Jürgen Koch	5
<b>14</b>	Umweltschutz		
<b>15</b>	Wirtschaft und Tourismus		
15.01	Wirtschaftsförderung		
<b>15.01.01</b>	Stadtmarketing/Wirtschaftsförderung	Daniel Chr. Glöckner	4
15.02	Allgemeine Einrichtungen und Unternehmen		
<b>15.02.01</b>	Gemeinschaftseinrichtungen	Andrea Thomas	5
15.03	Tourismus		
<b>15.03.01</b>	Tourismus	Simone Grünewald	4
<b>16</b>	Allgemeine Finanzwirtschaft		
16.01	Steuern, allgemeine Zuweisungen, allgemeine Umlagen		
<b>16.01.01</b>	Steuern	Marcel Pipa	6
<b>16.01.02</b>	Allgemeine Finanzwirtschaft	Marcel Pipa	6
16.02	Sonstige allgemeine Finanzwirtschaft		
<b>16.02.01</b>	Rücklagen und Schulden	Marcel Pipa	6





# **Barbarossastadt Gelnhausen**

## **Finanzwirtschaftliche Daten**

### **Haushaltsjahre 2018 und 2019 Haushaltsplan 2020/2021**

## 1 FINANZWIRTSCHAFT DER ABGELAUFENEN HAUSHALTSJAHRE

### 1.1 Haushaltsjahre 2018 und 2019

Die Haushaltssatzung mit Budget für das Haushaltsjahr 2018 wurde von der Stadtverordnetenversammlung am 21. März 2018 beschlossen. Die Genehmigung 2018 der Aufsichtsbehörde wurde am 02. Mai 2018 ohne Auflagen für die vorgesehenen Kreditaufnahmen erteilt. Der Magistrat hat den Jahresabschluss 2018 in seiner Sitzung am 24. April 2019 festgestellt. Der Gesamtabschluss 2018 wurde in der Sitzung des Magistrats am 17.12.2019 festgestellt. Die Prüfung des Jahresabschlusses 2018 bzw. des Gesamtabschlusses 2018 durch das Rechnungsprüfungsamt steht noch aus.

Die Haushaltssatzung mit Budget für das Haushaltsjahr 2019 wurde von der Stadtverordnetenversammlung am 22. Mai 2019 beschlossen. Die Genehmigung 2019 der Aufsichtsbehörde wurde am 01. August 2019 ohne Auflagen für die vorgesehenen Kreditaufnahmen erteilt.

Der Etat für die Haushaltsjahre 2018 und 2019 war wie folgt veranschlagt:

	2018 Ergebnis	2018 Ansatz	2019 Ansatz
<b>Ergebnishaushalt:</b>			
Erträge im ordentlichen Ergebnis	55.841.623,53	52.081.750	56.158.000
Aufwendungen im ordentlichen Ergebnis	53.448.415,14	51.893.350	53.640.150
<b>Ordentliches Ergebnis:</b>	<b>2.393.208,39</b>	<b>188.400</b>	<b>2.517.850</b>
Außerordentliche Erträge	96.043,76	0	0
Außerordentliche Aufwendungen	82.860,33	0	0
<b>Außerordentliches Ergebnis:</b>	<b>13.183,43</b>	<b>0</b>	<b>0</b>
<b>Jahresergebnis:</b>	<b>2.406.391,82</b>	<b>188.400</b>	<b>2.517.850</b>
<b>Finanzhaushalt:</b>			
Zahlungsmittelüberschuss/-bedarf aus laufender Verwaltungstätigkeit	1.833.070,64	2.889.000	5.533.350
Einzahlungen aus Investitionstätigkeit	1.928.554,12	4.198.500	3.013.100
Auszahlungen aus Investitionstätigkeit	6.698.462,23	12.076.500	10.836.500
Einzahlungen aus Finanzierungstätigkeit	7.500.054,00	7.294.300	4.854.950
Auszahlungen aus Finanzierungstätigkeit	2.115.960,50	2.305.300	2.564.900
Haushaltsunwirksame Einzahlungen	58.754.421,49		
Haushaltsunwirksame Auszahlungen	58.816.352,49		
<b>Veränd. des Bestandes an Zahlungsmitteln</b>	<b>2.385.325,03</b>	<b>0</b>	<b>0</b>

### 1.1.1 Ergebnishaushalt

Die Gesamterträge und -aufwendungen 2018 verteilen sich auf die Budgets (Teilhaushalte) wie folgt:

Budget	Erträge	Aufwendungen	Ergebnis
I Zentrale Steuerung	204.065,52	2.706.899,50	-2.502.833,98
II Ordnungswesen	1.102.297,00	2.636.778,20	-1.534.481,20
III Kinderbetr., Familie und Soziales	3.784.783,57	9.547.339,07	-5.762.555,50
IV Tourismus und Kultur	286.582,66	1.226.041,15	-939.458,49
V Stadtplanung, Bau, Liegenschaften	1.914.696,66	10.801.803,55	-8.887.106,89
VI Steuern und Finanzen	48.645.241,88	26.612.414,00	22.032.827,88
<b>Summe:</b>	<b>55.937.667,29</b>	<b>53.531.275,47</b>	<b>2.406.391,82</b>

Der Etatansatz der Gesamterträge und -aufwendungen 2019 verteilte sich auf die Budgets (Teilhaushalte) wie folgt:

Budget	Erträge	Aufwendungen	Ergebnis
I Zentrale Steuerung	154.600	2.616.000	-2.461.400
II Öffentliche Ordnung	1.971.350	3.852.150	-1.880.800
III Kinderbetr., Familie und Soziales	3.134.050	9.304.400	-6.170.350
IV Wirtschaft, Kultur und Medien	292.000	1.597.550	-1.305.550
V Stadtplanung, Bau, Liegenschaften	1.755.150	11.283.000	-9.527.850
VI Steuern und Finanzen	48.850.850	24.987.050	23.863.800
<b>Summe:</b>	<b>56.158.000</b>	<b>53.640.150</b>	<b>2.517.850</b>

Die hier angegebenen Werte entsprechen dem festgestellten Jahresabschluss 2018 bzw. dem Haushaltsplan 2019. Das Produkt 04.08.01 Stadtbücherei wurde in 2019 von Budget I nach Budget IV verlegt. Das Produkt 08.02.02. Barbarossabad wurde in 2020 von Budget V nach Budget I verschoben.

Im Haushaltsplan 2020 weichen daher in den jeweiligen Budgets die Summenzahlen in den Spalten *Ergebnis 2018* und *Ansatz 2019* entsprechend ab.

### 1.1.2 Finanzhaushalt

Die Einzahlungen und Auszahlungen aus Investitions- und Finanzierungstätigkeit 2018 verteilen sich auf die Budgets (Teilhaushalte) wie folgt:

<b>Budget</b>	<b>Einzahlungen</b>	<b>Auszahlungen</b>	<b>Ergebnis</b>
I Zentrale Steuerung	0,00	39.544,40	-39.544,40
II Ordnungswesen	5.000,00	157.876,36	-152.876,36
III Kinderbetr., Familie und Soziales	288.000,00	2.460.025,50	-2.172.025,50
IV Tourismus und Kultur	48.389,00	56.819,11	-8.430,11
V Stadtplanung, Bau, Liegenschaften	1.230.862,99	3.979.479,39	-2.748.616,40
VI Steuern und Finanzen	7.856.356,13	2.120.677,97	5.735.678,16
<b>Summe:</b>	<b>9.428.608,12</b>	<b>8.814.422,73</b>	<b>614.185,39</b>

Bei den Einzahlungen und Auszahlungen aus Investitions- und Finanzierungstätigkeit weist der Finanzhaushalt einen Zahlungsmittelüberschuss i. H. v. 614.185,39 € aus. Zusammen mit dem Zahlungsmittelüberschuss aus laufender Verwaltungstätigkeit in Höhe von 1.833.070,64 € sowie dem Saldo aus haushaltsunwirksamen Ein- und Auszahlungen in Höhe von -61.931,00 € ergibt sich eine positive Veränderung des Bestandes an Zahlungsmitteln zum Ende des Haushaltsjahres von 2.385.325,03 €. Zudem war die Stadt Gelnhausen zum 31.12.2018 ebenso wie im Vorjahr frei von Liquiditätskrediten.

Der Etatansatz für die Einzahlungen und Auszahlungen aus Investitions- und Finanzierungstätigkeit des Finanzhaushaltes 2019 verteilte sich auf die Budgets (Teilhaushalte) wie folgt:

<b>Budget</b>	<b>Einzahlungen</b>	<b>Auszahlungen</b>	<b>Ergebnis</b>
I Zentrale Steuerung	0	144.950	-144.950
II Öffentliche Ordnung	180.000	1.676.900	-1.496.900
III Kinderbetr., Familie und Soziales	640.000	2.775.750	-2.135.750
IV Wirtschaft, Kultur und Medien	0	72.850	-72.850
V Stadtplanung, Bau, Liegenschaften	778.000	6.160.000	-5.382.000
VI Steuern und Finanzen	6.270.050	2.570.950	3.699.100
<b>Summe:</b>	<b>7.868.050</b>	<b>13.401.400</b>	<b>-5.533.350</b>

Bei den Einzahlungen und Auszahlungen aus Investitions- und Finanzierungstätigkeit weist der Finanzhaushalt einen Zahlungsmittelbedarf i. H. v. 5.533.350 € aus. Zusammen mit dem Zahlungsmittelüberschuss aus laufender Verwaltungstätigkeit ergibt sich ein ausgeglichener Finanzhaushalt.

Die hier angegebenen Werte entsprechen dem festgestellten Jahresabschluss 2018 bzw. dem Haushaltsplan 2019. Das Produkt 04.08.01 Stadtbücherei wurde in 2019 von Budget I nach Budget IV verlegt. Das Produkt 08.02.02. Barbarossabad wurde in 2020 von Budget V nach Budget I verschoben.

Im Haushaltsplan 2020 weichen daher in den jeweiligen Budgets die Summenzahlen in den Spalten Ergebnis 2018 und Ansatz 2019 entsprechend ab.

## 2 HAUSHALTSPLAN 2020/2021

### 2.1 Haushaltsvolumen

Der Etat für die Haushaltsjahre 2020/2021 sieht folgende Ansätze vor:

	<b>2020 Ansatz</b>	<b>2021 Ansatz</b>
<b>Ergebnishaushalt:</b>		
Erträge im ordentlichen Ergebnis	56.047.650	56.282.400
Aufwendungen im ordentlichen Ergebnis	57.705.400	58.043.000
<b>Ordentliches Ergebnis:</b>	<b>-1.657.750</b>	<b>-1.760.600</b>
Außerordentliche Erträge	0	0
Außerordentliche Aufwendungen	0	0
<b>Außerordentliches Ergebnis:</b>	<b>0</b>	<b>0</b>
<b>Finanzhaushalt:</b>		
Zahlungsmittelüberschuss/-bedarf aus laufender Verwaltungstätigkeit	617.350	1.500.500
Einzahlungen aus Investitionstätigkeit	4.060.805	2.780.900
Auszahlungen aus Investitionstätigkeit	10.359.050	5.291.500
Einzahlungen aus Finanzierungstätigkeit	8.440.895	3.917.150
Auszahlungen aus Finanzierungstätigkeit	2.760.000	2.907.050
<b>Änderung des Zahlungsmittelbestandes:</b>	<b>0</b>	<b>0</b>

Die mittelfristige Ergebnis- und Finanzplanung sieht folgende Ansätze vor:

	<b>2022 Ansatz</b>	<b>2023 Ansatz</b>	<b>2024 Ansatz</b>
<b>Ergebnishaushalt:</b>			
Erträge im ordentlichen Ergebnis	58.191.050	59.905.950	60.828.850
Aufwendungen im ordentlichen Ergebnis	59.010.800	60.218.800	60.723.850
<b>Ordentliches Ergebnis:</b>	<b>-819.750</b>	<b>-312.850</b>	<b>105.000</b>
Außerordentliche Erträge	0	0	0
Außerordentliche Aufwendungen	0	0	0
<b>Außerordentliches Ergebnis:</b>	<b>0</b>	<b>0</b>	<b>0</b>
<b>Finanzhaushalt:</b>			
Zahlungsmittelüberschuss/-bedarf aus laufender Verwaltungstätigkeit	2.747.000	3.278.250	3.783.000
Einzahlungen aus Investitionstätigkeit	1.335.100	593.500	571.800
Auszahlungen aus Investitionstätigkeit	4.917.250	1.808.000	1.557.650
Einzahlungen aus Finanzierungstätigkeit	3.840.300	990.200	336.700
Auszahlungen aus Finanzierungstätigkeit	3.005.150	3.053.950	3.133.850
<b>Änderung des Zahlungsmittelbestandes:</b>	<b>0</b>	<b>0</b>	<b>0</b>

## 2.2 Ergebnishaushalt

### 2.2.1 Entwicklung der Erträge

Der Etatansatz der Gesamterträge im ordentlichen Ergebnis 2020/2021 verteilt sich auf die Budgets (Teilhaushalte) wie folgt:

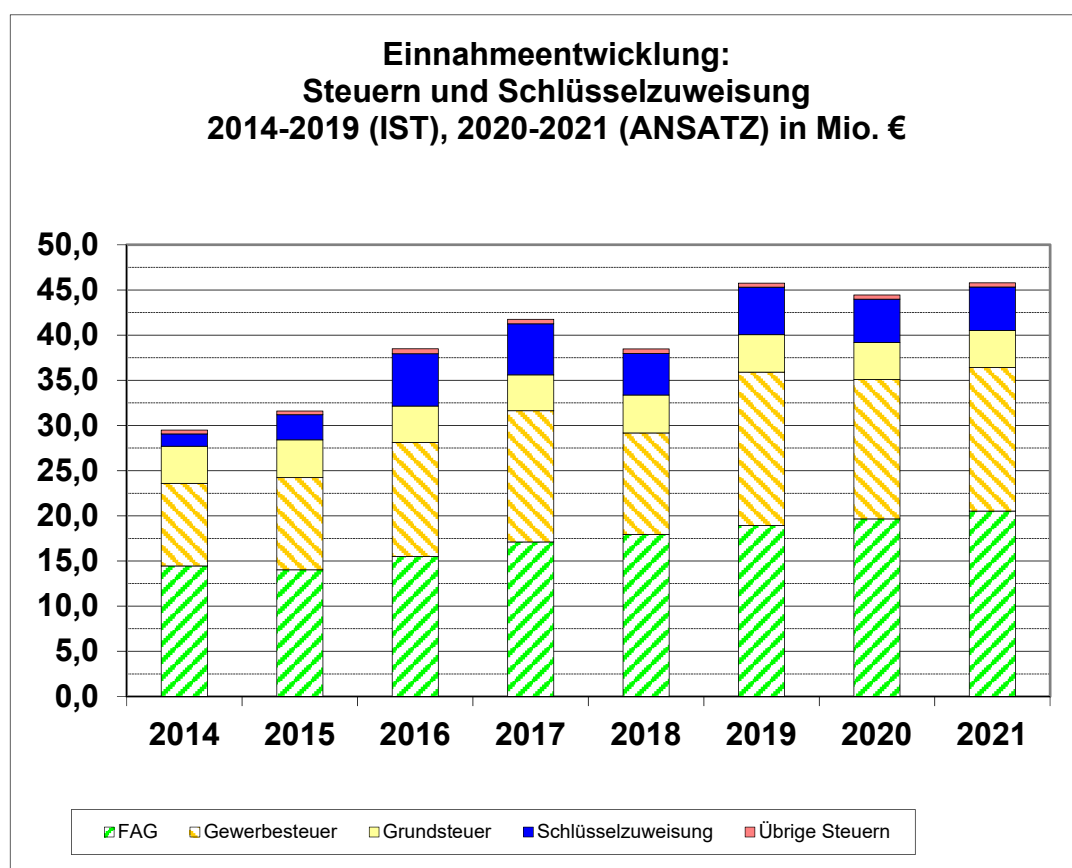
Budget	Erträge 2020	Erträge 2021
I Zentrale Steuerung	457.850	461.650
II Öffentliche Ordnung	1.943.500	1.990.200
III Kinderbetr., Familie und Soziales	3.207.600	3.430.600
IV Wirtschaft, Kultur und Medien	628.500	305.500
V Stadtplanung, Bau, Liegenschaften	1.235.200	1.213.500
VI Steuern und Finanzen	48.575.000	48.880.950
<b>Summe:</b>	<b>56.047.650</b>	<b>56.282.400</b>

Die Ansätze der Erträge der Ergebnishaushalte 2020 und 2021 teilen sich wie nachstehend auf:

	2020 Ansatz in €	2021 Ansatz in €
Grundsteuern	4.080.000	4.090.000
Gewerbesteuer	17.000.000	17.500.000
Einkommensteueranteil	15.500.000	16.300.000
Umsatzsteueranteil	3.177.000	3.209.000
Übrige Steuereinnahmen	460.000	460.000
Familienleistungsausgleich	985.000	1.020.000
Übrige Erträge aus Transferleistungen	0	0
Schlüsselzuweisung	4.811.500	4.814.700
Weitere Zuweisungen und Zuschüsse	1.574.400	1.735.550
Leistungsentgelte	2.913.500	2.632.000
Kostenersatzleistungen und -erstattungen	2.315.900	2.354.700
Erträge aus der Auflösung von SoPo aus Investitionszuw., -zusch.	1.992.350	937.850
Konzessionsabgabe	925.000	925.000
Sonstige ordentliche Erträge	122.000	121.000
Finanzerträge	191.000	182.600
<b>Summe:</b>	<b>56.047.650</b>	<b>56.282.400</b>

## Entwicklung der Steuern und Schlüsselzuweisung

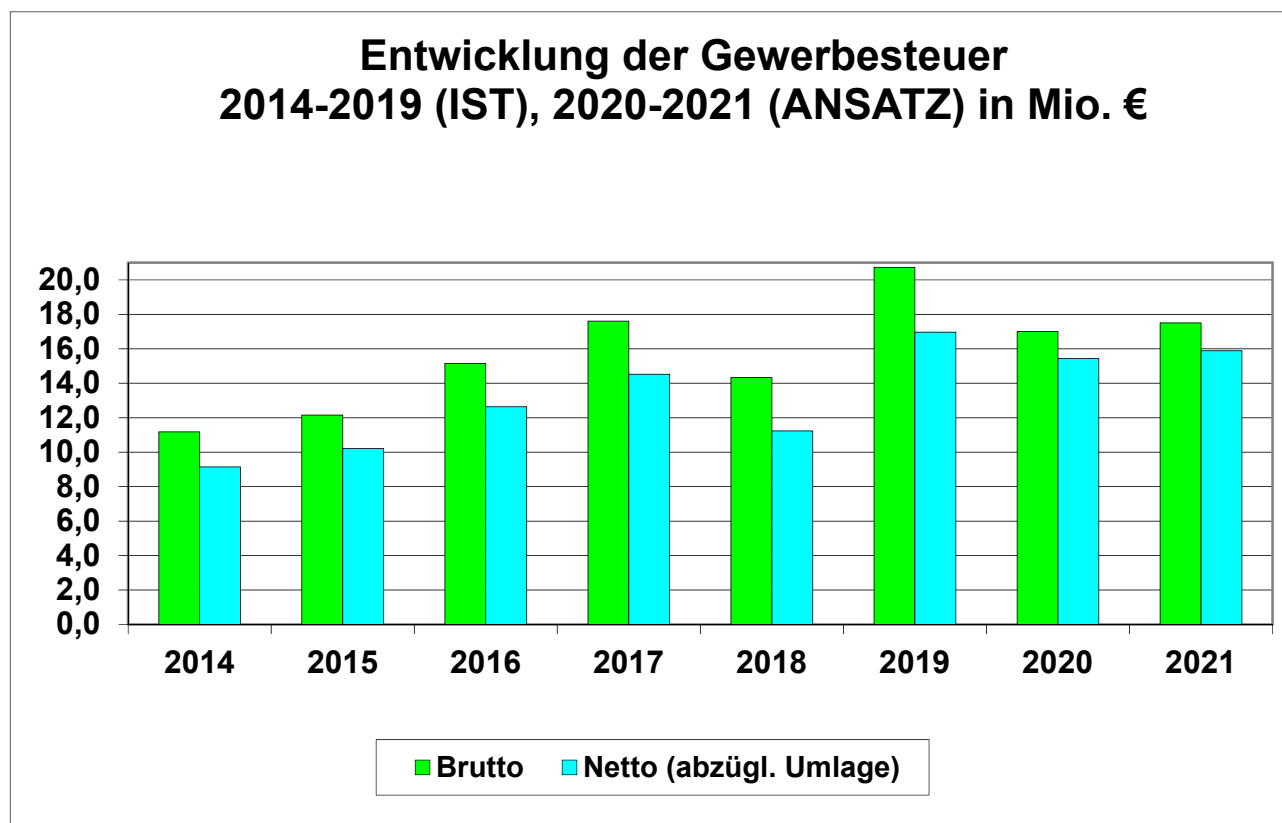
In 2020 wird ein Nettosteuererwerb (incl. Schlüsselzuweisung und Familienleistungsausgleich, abzgl. Gewerbesteuerumlage) von rd. 44,4 Mio. € erwartet und in 2021 von rund 45,8 Mio. €. Für die Planungen der Zahlen aus dem Finanzausgleich wurden aktuelle Orientierungsdaten verwendet.



Die Steuern aus dem Finanzausgleich (Einkommensteueranteil, Umsatzsteuer und Familienleistungsausgleich) als größtem Bestandteil des städtischen Steueraufkommens liegen 2020 bei rund 19,7 Mio. € und 2021 bei rund 20,5 Mio. €.

Haushaltsjahr	€
2 0 1 4 (IST)	14.443.941
2 0 1 5 (IST)	14.020.346
2 0 1 6 (IST)	15.492.147
2 0 1 7 (IST)	17.101.376
2 0 1 8 (IST)	17.943.096
2 0 1 9 (IST)	18.928.796
2 0 2 0 (ANSATZ)	19.662.000
2 0 2 1 (ANSATZ)	20.529.000

Die Prognose des Aufkommens aus **Gewerbsteuer** als zweitgrößtem Bestandteil des städtischen Steueraufkommens ist aufgrund der wirtschaftlichen Entwicklung schwierig und schwankt von Jahr zu Jahr erheblich, wie die nachstehenden Zahlen zeigen. In 2020 und 2021 ist bei der Ansatzplanung weiterhin ein Hebesatz von 380 Punkten berücksichtigt. Ab 2020 sinkt zwar der Gesamtvervielfältiger bei der Gewerbesteuerumlage, es ist aber eine neue sogenannte Heimatumlage abzuführen (siehe 2.2.2).



**Entwicklung: Gewerbsteuer (2014 – 2021)**

Haushaltsjahr	Brutto in €	Umlage in €	Netto in €
2 0 1 4 (IST)	11.181.080	-2.036.336	9.144.744
2 0 1 5 (IST)	12.151.224	-1.939.070	10.212.154
2 0 1 6 (IST)	15.154.814	-2.516.294	12.638.520
2 0 1 7 (IST)	17.601.998	-3.076.954	14.525.044
2 0 1 8 (IST)	14.339.246	-3.106.143	11.233.103
2 0 1 9 (IST)	20.721.944	-3.754.865	16.967.079
2 0 2 0 (ANSATZ)	17.000.000	-1.565.800	15.434.200
2 0 2 1 (ANSATZ)	17.500.000	-1.611.800	15.888.200



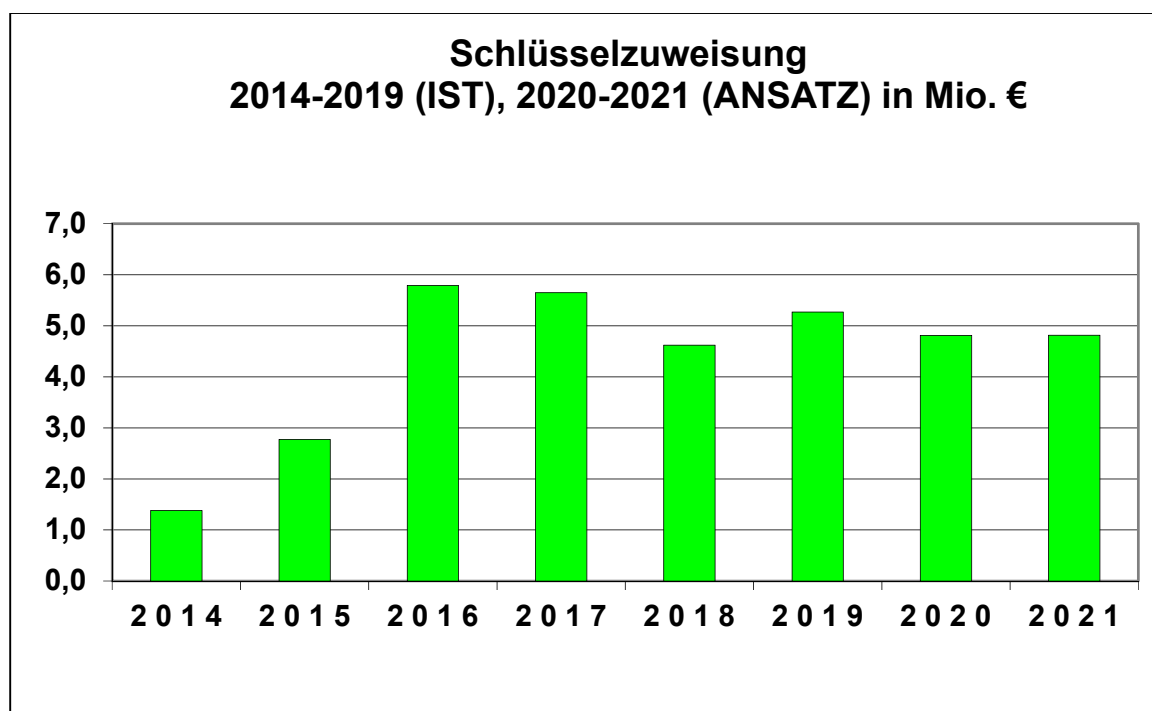
Das Aufkommen aus der **Grundsteuer** ist im Jahr 2020 und 2021 mit rd. 4,1 Mio. € im Haushaltsplan angesetzt. Es ist dabei weiterhin ein Hebesatz von 450 Punkten berücksichtigt.

#### Entwicklung: Grundsteuer (2014 – 2021)

Haushaltsjahr	€
2 0 1 4 (IST)	4.106.981
2 0 1 5 (IST)	4.183.149
2 0 1 6 (IST)	4.019.553
2 0 1 7 (IST)	3.980.268
2 0 1 8 (IST)	4.187.711
2 0 1 9 (IST)	4.149.972
2 0 2 0 (ANSATZ)	4.080.000
2 0 2 1 (ANSATZ)	4.090.000

Aus der **Schlüsselzuweisung** sind für das Jahr 2020 4.811.500 € und für das Jahr 2021 4.814.700 € angesetzt.

Der Hessische Landtag hat am 23. Juli 2015 das „Gesetz zur Neuordnung der Finanzbeziehungen zwischen Land und Kommunen“ verabschiedet, welches am 01.01.2016 in Kraft trat. Die neuen Regelungen haben für die Stadt Gelnhausen zur Folge, dass die Schlüsselzuweisung, gleichzeitig aber auch die Umlagegrundlagen zur Kreis- und Schulumlage (siehe 2.2.2 Aufwendungen: „Entwicklung: Kreis- und Schulumlage“) deutlich ansteigen. Durch die beschlossene Neuberechnung des Finanzausgleiches ist eine Vergleichbarkeit mit den Werten von 2014 und 2015 nicht mehr gegeben.



**Entwicklung: Schlüsselzuweisung (2014 – 2021)**

Haushaltsjahr	€
2 0 1 4 (IST)	1.379.408
2 0 1 5 (IST)	2.773.114
2 0 1 6 (IST)	5.790.851
2 0 1 7 (IST)	5.647.658
2 0 1 8 (IST)	4.620.166
2 0 1 9 (IST)	5.268.263
2 0 2 0 (ANSATZ)	4.811.500
2 0 2 1 (ANSATZ)	4.814.700

Die **übrigen Steuern** betreffen die Hunde-, Zweitwohnungs- und Spielapparatesteuer und sind im Haushaltsplan 2020/2021 mit jeweils 460 Tsd. € angesetzt.

**Entwicklung: Übrige Steuern (2014– 2021)**

Haushaltsjahr	€
2 0 1 4 (IST)	416.613
2 0 1 5 (IST)	404.298
2 0 1 6 (IST)	550.568
2 0 1 7 (IST)	496.854
2 0 1 8 (IST)	485.776
2 0 1 9 (IST)	441.640
2 0 2 0 (ANSATZ)	460.000
2 0 2 1 (ANSATZ)	460.000

## 2.2.2 Aufwendungen

Der Etatansatz der Gesamtaufwendungen 2020/2021 verteilt sich auf die Budgets (Teilhaushalte) wie folgt:

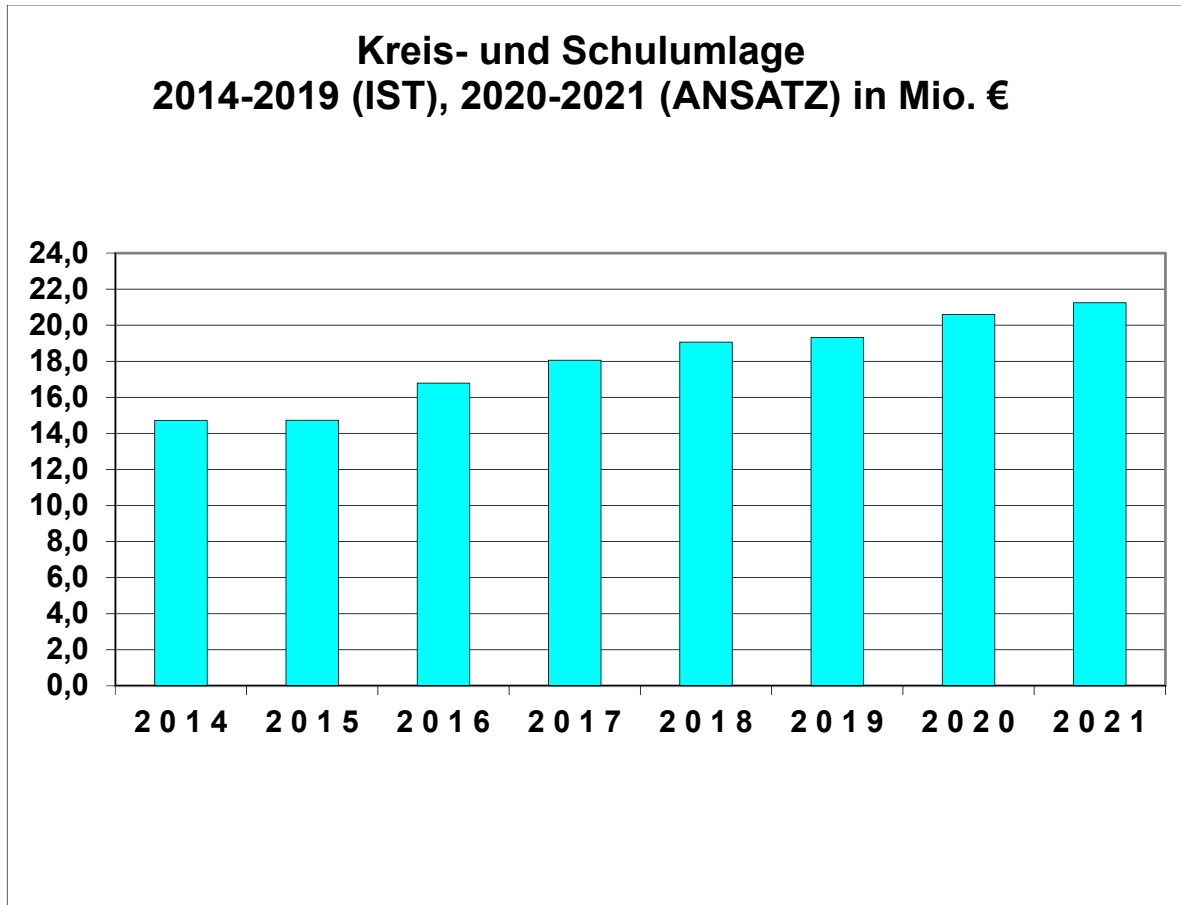
<b>Budget</b>	<b>Aufwendungen 2020</b>	<b>Aufwendungen 2021</b>
I Zentrale Steuerung	4.186.850	4.033.050
II Öffentliche Ordnung	3.883.200	3.984.150
III Kinderbetr., Familie und Soziales	10.390.850	10.941.250
IV Wirtschaft, Kultur und Medien	2.083.050	1.613.450
V Stadtplanung, Bau, Liegenschaften	11.145.800	10.953.100
VI Steuern und Finanzen	26.015.650	26.518.000
<b>Summe:</b>	<b>57.705.400</b>	<b>58.043.000</b>

Die Ansätze der Aufwendungen des Ergebnishaushaltes 2020 und 2021 teilen sich wie nachstehend auf:

	<b>2020 Ansatz</b>	<b>2021 Ansatz</b>
Personalaufwendungen	11.793.300	12.291.650
Versorgungsaufwendungen	1.808.250	1.713.950
Aufwendungen für Sach- und Dienstleistungen	10.456.750	9.792.900
Abschreibungen	4.025.500	4.170.000
Sonst. Zuweisungen, Zuschüsse	2.864.550	2.618.850
Zuw. Eigenbetrieb Stadtbusverkehr	360.000	400.000
Zuw. Eigenbetrieb Friedhöfe	50.000	50.000
Zuw. Hallen- u. Veranstaltungs GmbH	565.000	565.000
Betriebskostenerstattung Stiftung	537.050	562.900
Umlage Hallenschwimmbad	441.500	450.000
Gewerbesteuerumlage	1.565.800	1.611.800
Heimatumlage	973.100	1.001.700
Kreisumlage	14.270.500	14.722.400
Schulumlage	6.325.300	6.525.500
Sonst. Steueraufwendungen	97.300	57.300
Transferaufwendungen	123.000	146.500
Sonst. ordentl. Aufwendungen	38.100	38.100
Zinsen	1.410.400	1.324.450
<b>Summe:</b>	<b>57.705.400</b>	<b>58.043.000</b>

Entwicklung der Kreis- und Schulumlage

Die **Kreis- und Schulumlage** beträgt 2020 rd. 20,6 Mio. € und 2021 rund 21,2 Mio. €. Durch die beschlossene Neuberechnung des Finanzausgleiches ist eine Vergleichbarkeit mit den Werten von 2014 und 2015 nicht mehr gegeben (siehe Schlüsselzuweisung).



**Entwicklung: Kreis- und Schulumlage (2014 – 2021, ohne Rückstellungen)**

Haushaltsjahr	€
2014 (IST)	14.709.422
2015 (IST)	14.729.290
2016 (IST)	16.787.118
2017 (IST)	18.060.449
2018 (IST)	19.061.740
2019 (IST)	19.316.969
2020 (ANSATZ)	20.595.800
2021 (ANSATZ)	21.247.900

### 2.3 Finanzhaushalt

Der Finanzhaushalt schließt im Hhj. 2020 und im Hhj. 2021 ausgeglichen ab.

Für die Neuaufnahme von Krediten sind in 2020 8.440.895 € und in 2021 3.917.150 eingeplant; Umschuldungen finden nicht statt.

Der Etatansatz für die Einzahlungen und Auszahlungen aus Investitions- und Finanzierungstätigkeit der Teilfinanzhaushalte 2020 und 2021 verteilt sich auf die Budgets (Teilhaushalte) wie folgt:

<b>Budget</b>	<b>Einzahlungen 2020</b>	<b>Einzahlungen 2021</b>
I Zentrale Steuerung	0	0
II Öffentliche Ordnung	350.000	0
III Kinderbetr., Familie und Soziales	1.768.205	900.000
IV Wirtschaft, Kultur und Medien	0	0
V Stadtplanung, Bau, Liegenschaften	520.500	1.525.000
VI Steuern und Finanzen	9.862.995	4.273.050
<b>Summe:</b>	<b>12.501.700</b>	<b>6.698.050</b>

<b>Budget</b>	<b>Auszahlungen 2020</b>	<b>Auszahlungen 2021</b>
I Zentrale Steuerung	277.200	102.500
II Öffentliche Ordnung	1.772.100	472.350
III Kinderbetr., Familie und Soziales	4.394.250	1.334.300
IV Wirtschaft, Kultur und Medien	210.350	61.900
V Stadtplanung, Bau, Liegenschaften	3.698.950	3.314.100
VI Steuern und Finanzen	2.766.200	2.913.400
<b>Summe:</b>	<b>13.119.050</b>	<b>8.198.550</b>

Zahlungsmittelüberschuss-/bedarf aus  
laufender Verwaltungstätigkeit

2020: 617.350 €      2021: 1.500.500 €

z. Vgl.:

ordentliche Tilgungen:

2020: 2.760.000 €      2021: 2.907.050 €

Saldo:

-2.142.650 €      -1.406.550 €

Gem. § 3 (3) GemHVO soll die Summe des Zahlungsmittelflusses aus laufender Verwaltungstätigkeit mindestens so hoch sein, dass daraus die Auszahlungen zur ordentlichen Tilgung von Krediten geleistet werden können. Die Voraussetzungen des § 3 Abs. 3 GemHVO

können 2020/2021 sowie im Finanzplanungsjahr 2022 nicht erfüllt werden. Der Finanzbedarf soll daher mittels einer Entnahme aus dem Bestand an ungebundenen flüssigen Mitteln (Stand 31.12.2019 = 3.589.401 €) in 2020 bis 2022 und der Verwendung der zweckgebundenen Einzahlungen in Höhe von 1.050.000 € in 2020 aus dem Investitionszuschuss der Hessenkasse zur Kredittilgung gedeckt werden. Dies ist in einer HSK-Kurzfassung für den Finanzhaushalt darzustellen.

### 2.3.1 Einzahlungen aus Investitions- und Finanzierungstätigkeit

	<b>2020 in €</b>	<b>2021 in €</b>
Investitionszuw./-zusch.	3.554.005	2.290.300
Einz. aus Abgängen von Vermögensgegenständen des Sachanlageverm.	200.000	200.000
Einz. aus Abgängen von Vermögensgegenständen des Finanzanlageverm.	306.800	290.600
Kreditaufnahmen für Investitionen	8.440.895	3.917.150
Umschuldung	0	0
<b>Summe:</b>	<b>12.501.700</b>	<b>6.698.050</b>

### 2.3.2 Auszahlungen aus Investitions- und Finanzierungstätigkeit

	<b>2020 in €</b>	<b>2021 in €</b>
Ausz. für den Erwerb von Grundstücken und Gebäuden	400.000	400.000
Ausz. für Baumaßnahmen	8.327.500	4.192.500
Ausz. für Investitionen in das sonstige Sachanlagevermögen	1.599.000	665.500
Ausz. für Investitionen in das Finanzanlagevermögen	32.550	33.500
Ausz. aus der Tilgung von Krediten	2.760.000	2.907.050
Umschuldung	0	0
<b>Summe:</b>	<b>13.119.050</b>	<b>8.198.550</b>

Die einzelnen Maßnahmen sind nach den entsprechenden Teilfinanzhaushalten als Maßnahmenblätter abgebildet.

Bei der Beschlussfassung des Haushaltsplans 2020/2021 am 06.05.2020 wurde vom HFA folgender Zusatz beschlossen: *Neue Investitionsvorhaben größer 200T€ werden unter Genehmigungsvorbehalt durch den HFA gestellt.*

## 2.4 Verpflichtungsermächtigungen

Verpflichtungsermächtigungen werden nicht veranschlagt.

## 2.5 Liquiditätsreserve

Die ungebundene Liquidität betrug zum 01.01.2020 rund 3,6 Mio. €. Der Mindestbetrag der vorzuhaltenden Liquiditätsreserve beträgt rund 0,9 Mio. € (siehe Muster 22 „Finanzstatusbericht“).

## 2.6 Liquiditätskredite

Zur Sicherstellung der Liquidität ist die Aufnahme von Liquiditätskrediten in 2021 bis zu einem Höchstbetrag von 1.000.000 € in der Haushaltssatzung vorgesehen. 2020 werden keine Liquiditätskredite benötigt.

## 2.7 Vermögen

Das Vermögen der Stadt Gelnhausen beträgt gemäß dem vom Magistrat am 24.04.2019 festgestellten und noch ungeprüften Jahresabschluss 2018:

Aktivseite		31. Dezember 2017	31. Dezember 2018
		EUR	EUR
<b>1.</b>	<b>Anlagevermögen</b>		
<b>1.1</b>	<b>Immaterielle Vermögensgegenstände</b>		
1.1.1	Konzessionen, Lizenzen und ähnliche Rechte	2.921,73	1.348,24
1.1.2	Geleistete Investitionszuweisungen und -zuschüsse	6.647.921,29	6.524.167,05
		<u>6.650.843,02</u>	<u>6.525.515,29</u>
<b>1.2</b>	<b>Sachanlagen</b>		
1.2.1	Grundstücke und grundstücksgleiche Rechte	32.587.726,63	32.905.895,08
1.2.2	Bauten einschließlich Bauten auf fremden Grundstücken	18.692.106,99	17.850.409,27
1.2.3	Sachanlagen im Gemeingebrauch, Infrastrukturvermögen	24.132.693,61	26.575.710,42
1.2.4	Anlagen und Maschinen zur Leistungserstellung	225.751,17	242.905,11
1.2.5	Andere Anlagen, Betriebs- und Geschäftsausstattung	2.880.339,77	3.046.925,17
1.2.6	Geleistete Anzahlungen und Anlagen im Bau	3.461.546,60	4.592.804,80
		<u>81.980.164,77</u>	<u>85.214.649,85</u>
<b>1.3</b>	<b>Finanzanlagen</b>		
1.3.1	Anteile an verbundenen Unternehmen	4.972.280,63	4.972.280,63
1.3.3	Beteiligungen	7.941.226,85	7.941.226,85
1.3.5	Wertpapiere des Anlagevermögens	264.714,77	289.674,68
1.3.6	sonstige Ausleihungen (sonstige Finanzanlagen)	1.493.700,74	1.392.102,79
		<u>14.671.922,99</u>	<u>14.595.284,95</u>
		<b><u>103.302.930,78</u></b>	<b><u>106.335.450,09</u></b>
<b>2.3</b>	<b>Forderungen und sonstige Vermögensgegenstände</b>		
2.3.1	Forderungen aus Zuweisungen, Zuschüssen, Transferleistungen, Investitionszuweisungen und -zuschüssen und Investitionsbeiträgen	1.461.475,01	2.175.390,97
2.3.2	Forderungen aus Steuern und steuerähnlichen Abgaben, Umlagen	1.402.662,05	1.416.929,60
2.3.3	Forderungen aus Lieferungen und Leistungen	59.124,26	59.238,91
2.3.4	Forderungen gegenüber verbundenen Unternehmen und gegen Unternehmen, mit d. ein Beteiligungsver. besteht, und Sonderverm.	2.986,00	2.962,40
2.3.5	Sonstige Vermögensgegenstände	275.780,92	320.101,33
		<u>3.202.028,24</u>	<u>3.974.623,21</u>
<b>2.4</b>	<b>Flüssige Mittel</b>		
	Kassenbestand, Guthaben bei Kreditinstituten	460.461,13	2.783.919,92
		<u>3.662.489,37</u>	<u>6.758.543,13</u>
<b>3.</b>	<b>Rechnungsabgrenzungsposten</b>	<b>55.779,23</b>	<b>34.916,45</b>
	<b>Summe Aktiva</b>	<b><u>107.021.199,38</u></b>	<b><u>113.128.909,67</u></b>

## **2.8 Verbindlichkeiten, Rücklagen, Rückstellungen**

Übersichten über die Verbindlichkeiten sowie die Rücklagen/Rückstellungen sind als Anlagen diesem Plan beigelegt.

## **2.9 Finanzplanung und Investitionsprogramm**

Gem. § 9 GemHVO sind die mittelfristige Ergebnis- und Finanzplanung sowie das Investitionsprogramm mit den Teilhaushalten verbunden. Die einzelnen Investitionen sind dabei nach den entsprechenden Teilfinanzhaushalten als Maßnahmenblätter abgebildet.

## **2.10 Übertragbarkeit**

Es gelten die Bestimmungen des § 21 GemHVO.

## **2.11 Stellenplan**

Der Stellenplan ist als Anlage beigelegt. Bei der Beschlussfassung des Haushaltsplans 2020/2021 am 06.05.2020 wurde vom HFA folgender Zusatz beschlossen: *Sämtliche Stellenplanveränderungen 2020/2021 werden mit einem Sperrvermerk versehen und sind zeitversetzt durch den HFA zu bescheiden.*

## **2.12 Übersicht über die den Fraktionen zur Verfügung gestellten Mittel**

Es erfolgen keine Zahlungen (siehe Anlage Muster 6 GemHVO).

## **2.13 Fehlbeträge aus Vorjahren**

Es sind keine Altfehlbeträge vorhanden.

## **2.14 Finanzstatusbericht**

Gemäß § 1 (4) Nr. 11 GemHVO ist seit dem Haushaltsjahr 2018 dem Haushaltsplan ein Finanzstatusbericht (FSB) beizufügen (Muster 22).

## **2.15 Jahresabschluss Stadt /Gesamtabschluss/Jahresabschlüsse EB/SEG/HVG**

Die Vermögensrechnungen (Bilanzen), Ergebnisrechnungen und Finanzrechnungen (bzw. Gewinn- und Verlustrechnungen) der letzten geprüften Jahresabschlüsse der Stadt, des Eigenbetriebes Wirtschaftliche Betriebe, der Stadtentwicklungsgesellschaft und der Hallen- und Veranstaltungsgesellschaft sowie des noch ungeprüften ersten Gesamtabschlusses sind als Anlage beigelegt.

## **2.16 Ausblick Bevölkerungsentwicklung**

Die aufgeführten Zahlen zur Bevölkerungsentwicklung der Stadt Gelnhausen sind der Prognose der Hessen-Agentur entnommen (<http://hessen-agentur.de> unter *Service/Hessisches Gemeindelexikon*). Wir weisen darauf hin, dass es sich bei den angegebenen Daten lediglich um einen Trend, keinesfalls aber um eine genaue Vorhersage handeln kann.



**Die Vorhersage (Stand: Oktober 2019) zeigt, dass die Einwohnerzahl in Gelnhausen bis 2035 konstant bleiben soll und somit keine Auswirkungen des demographischen Wandels zu befürchten sind.**

<u>Erwartete Bevölkerungsentwicklung Stadt Gelnhausen (Angaben in Tausend):</u>	<u>relative Veränderung</u>	<u>Durchschnittsalter:</u>
2018: 23,1	2018-2025: +0,7%	2018: 44,6
2025: 23,2	2025-2035: - 0,6%	2025: 46,2
2035: 23,1	2018-2035: +0,2%	2035: 48,3

	<u>Altersstruktur in 2018</u>	<u>Altersstruktur in 2035</u>
unter 20 Jahre	18%	18%
20 bis unter 40 Jahre	24%	20%
40 bis unter 60 Jahre	30%	25%
60 bis unter 80 Jahre	22%	27%
80 Jahre und älter	6%	10%

Sozialversicherungspflichtig Beschäftigte

im Jahr 2018 (Stand: 30. Juni)	14.518
Veränderung gegenüber dem Jahr 2000	+47,6%
davon im Jahr 2018 (Stand: 30. Juni)	
	Vollzeitbeschäftigte 70,9%
	Teilzeitbeschäftigte 29,1%

Prozentuale Verteilung der sozialversicherungspflichtig Beschäftigten am Arbeitsort nach Wirtschaftszweigen in den Jahren 2000 und 2018

Produzierendes Gewerbe	2000	34,0%
	2018	30,6%
Handel, Gastgewerbe und Verkehr	2000	20,7%
	2018	22,3%
Unternehmensdienstleistungen	2000	11,0%
	2018	Werte anonymisiert, keine Berechnung
Öffentliche und private Dienstleistungen	2000	34,0%
	2018	35,0%
Sonstiges, keine Zuordnung möglich oder anonymisiert	2000	0,4%
	2018	12,1%

Pendlerbewegungen 2018 (Angaben in Tausend)

Einpendler: 12                      Auspendler: 6

Gelnhausen besitzt einen hohen Einpendlerüberschuss. Die Zahl der Einpendler übersteigt die der Auspendler im Mittel der letzten fünf Jahre um das 2-fache.

Wohnungen (31.12.2018)

Anzahl der Wohnungen (Angaben in Tausend)	10,9
Veränderung gegenüber dem Jahr 2000	+10,5%

# Haushaltssatzung

## der Barbarossastadt Gelnhausen

### für die Haushaltsjahre 2020 und 2021

Aufgrund der §§ 94 ff der Hessischen Gemeindeordnung (HGO) in der Fassung der Bekanntmachung vom 07. März 2005 (GVBl. I S. 142), zuletzt geändert durch Artikel 1 des Gesetzes vom 24. März 2020 (GVBl. S. 201), hat der Haupt- und Finanzausschuss unter Anwendung von § 51a HGO am 06.05.2020 folgende Haushaltssatzung beschlossen:

## § 1

Der Haushaltsplan für das Haushaltsjahr 2020 wird

im Ergebnishaushalt

im ordentlichen Ergebnis

mit dem Gesamtbetrag der Erträge auf	56.047.650 EUR
mit dem Gesamtbetrag der Aufwendungen auf	57.705.400 EUR
mit einem Saldo von	-1.657.750 EUR

im außerordentlichen Ergebnis

mit dem Gesamtbetrag der Erträge auf	0 EUR
mit dem Gesamtbetrag der Aufwendungen auf	0 EUR
mit einem Saldo von	0 EUR

mit einem Fehlbedarf von -1.657.750 EUR,

im Finanzhaushalt

mit dem Saldo aus den Einzahlungen und Auszahlungen aus laufender Verwaltungstätigkeit auf	617.350 EUR
---	-------------

und dem Gesamtbetrag der

Einzahlungen aus Investitionstätigkeit auf	4.060.805 EUR
Auszahlungen aus Investitionstätigkeit auf	10.359.050 EUR
mit einem Saldo von	-6.298.245 EUR

Einzahlungen aus Finanzierungstätigkeit auf	8.440.895 EUR
Auszahlungen aus Finanzierungstätigkeit auf	2.760.000 EUR
mit einem Saldo von	5.680.895 EUR

ausgeglichen

festgesetzt.

Der Haushaltsplan für das Haushaltsjahr 2021 wird

im Ergebnishaushalt

<u>im ordentlichen Ergebnis</u>	
mit dem Gesamtbetrag der Erträge auf	56.282.400 EUR
mit dem Gesamtbetrag der Aufwendungen auf	58.043.000 EUR
mit einem Saldo von	-1.760.600 EUR
<u>im außerordentlichen Ergebnis</u>	
mit dem Gesamtbetrag der Erträge auf	0 EUR
mit dem Gesamtbetrag der Aufwendungen auf	0 EUR
mit einem Saldo von	0 EUR
mit einem Fehlbedarf von	-1.760.600 EUR,

im Finanzhaushalt

mit dem Saldo aus den Einzahlungen und Auszahlungen aus laufender Verwaltungstätigkeit auf	1.500.500 EUR
und dem Gesamtbetrag der	
Einzahlungen aus Investitionstätigkeit auf	2.780.900 EUR
Auszahlungen aus Investitionstätigkeit auf	5.291.500 EUR
mit einem Saldo von	- 2.510.600 EUR
Einzahlungen aus Finanzierungstätigkeit auf	3.917.150 EUR
Auszahlungen aus Finanzierungstätigkeit auf	2.907.050 EUR
mit einem Saldo von	1.010.100 EUR

ausgeglichen

festgesetzt.

## § 2

Der Gesamtbetrag der Kredite, deren Aufnahme im Haushaltsjahr 2020 zur Finanzierung von Investitionen und Investitionsförderungsmaßnahmen erforderlich ist, wird auf 8.440.895 EUR, davon 474.245 EUR zur Komplementärfinanzierung des Investitionsprogramms des Sondervermögens HESSENKASSE, festgesetzt.

Der Gesamtbetrag der Kredite, deren Aufnahme im Haushaltsjahr 2021 zur Finanzierung von Investitionen und Investitionsförderungsmaßnahmen erforderlich ist, wird auf 3.917.150 EUR festgesetzt.

### § 3

Verpflichtungsermächtigungen werden nicht veranschlagt.

### § 4

Liquiditätskredite werden für das Haushaltsjahr 2020 nicht beansprucht.

Der Höchstbetrag der Liquiditätskredite, die im Haushaltsjahr 2021 zur rechtzeitigen Leistung von Auszahlungen in Anspruch genommen werden dürfen, wird auf 1.000.000 EUR festgesetzt.

### § 5

Die Steuersätze für die Gemeindesteuern werden für das Haushaltsjahr 2020 wie folgt festgesetzt:

- |  |          |
|--|----------|
| 1. Grundsteuer   |          |
| a) für land- und forstwirtschaftliche Betriebe (Grundsteuer A) auf | 450 v.H. |
| b) für Grundstücke (Grundsteuer B) auf                             | 450 v.H. |
| 2. Gewerbesteuer auf   | 380 v.H. |

Die Steuersätze für die Gemeindesteuern werden für das Haushaltsjahr 2021 wie folgt festgesetzt:

- |  |          |
|--|----------|
| 1. Grundsteuer   |          |
| a) für land- und forstwirtschaftliche Betriebe (Grundsteuer A) auf | 450 v.H. |
| b) für Grundstücke (Grundsteuer B) auf                             | 450 v.H. |
| 2. Gewerbesteuer auf   | 380 v.H. |

### § 6

Es gilt das von dem Haupt- und Finanzausschuss beschlossene Haushaltssicherungskonzept.

## § 7

Es gilt der von dem Haupt- und Finanzausschuss als Teil des Haushaltsplans beschlossene Stellenplan.


## § 8


Über- und außerplanmäßige Aufwendungen und Auszahlungen gem. § 100 HGO gelten bis zu einer Summe von 30.000 € als unerheblich. In diesen Fällen wird der Magistrat ermächtigt, die Genehmigung zur Leistung dieser Aufwendungen und Auszahlungen zu erteilen. Er hat der Stadtverordnetenversammlung davon alsbald Kenntnis zu geben.

Zahlungswirksame Mehrerträge eines Budgets im Ergebnishaushalt dürfen nach § 19 Abs. 2 GemHVO für zahlungswirksame Mehraufwendungen innerhalb eines Budgets im Ergebnishaushalt verwendet werden.

Gelnhausen, den 07.05.2020

**Der Magistrat  
der Barbarossastadt Gelnhausen**

  
Daniel Chr. Glöckner  
(Bürgermeister)

  
Hans-Dietrich Ullrich  
(Erster Stadtrat)



**Ergebnishaushalt  
- Euro -**

			<b>Ergebnis des Jahres- abschlusses 2018</b>	<b>Ansatz 2019</b>	<b>Ansatz 2020</b>	<b>Ansatz 2021</b>	<b>Ansatz 2022</b>	<b>Ansatz 2023</b>	<b>Ansatz 2024</b>
1	50	Privatrechtliche Leistungsentgelte	1.211.899	1.044.000	1.111.000	814.500	839.500	841.500	841.500
2	51	Öffentlich-rechtliche Leistungsentgelte	1.704.392	1.719.500	1.802.500	1.817.500	1.818.500	1.818.500	1.818.500
3	548 - 549	Kostensatzleistungen und -erstattungen	2.469.163	2.446.400	2.315.900	2.354.700	2.306.150	2.301.300	1.587.200
4	52	Bestandsveränderungen und aktivierte Eigenleistungen							
5	55	Steuern und steuerähnliche Erträge einschließlich Erträge aus gesetzlichen Umlagen	37.039.058	40.650.000	40.217.000	41.559.000	42.452.000	43.917.000	45.380.000
6	547	Erträge aus Transferleistungen	1.054.015	985.000	985.000	1.020.000	1.050.000	1.080.000	1.100.000
7	540 - 543	Erträge aus Zuweisungen und Zuschüssen für laufende Zwecke und allgemeine Umlagen	5.485.210	7.053.550	6.385.900	6.550.250	7.571.150	7.742.250	7.966.550
8	546	Erträge aus der Auflösung von Sonderposten aus Investitionszuweisungen, -zuschüssen und Investitionsbeiträgen	1.039.409	998.950	1.992.350	937.850	858.450	843.250	843.250
9	53	Sonstige ordentliche Erträge	5.554.123	1.061.200	1.047.000	1.046.000	1.120.800	1.196.050	1.134.150
<b>10</b>		<b>Summe der ordentlichen Erträge (Nr. 1 bis 9)</b>	<b>55.557.269</b>	<b>55.958.600</b>	<b>55.856.650</b>	<b>56.099.800</b>	<b>58.016.550</b>	<b>59.739.850</b>	<b>60.671.150</b>
11	62,6 3,64 0- 643, 647 - 649, 65	Personalaufwendungen	9.912.484	10.785.600	11.793.300	12.291.650	12.645.100	13.012.200	12.875.000
12	644 - 646	Versorgungsaufwendungen	1.526.113	1.433.800	1.808.250	1.713.950	1.726.150	1.779.450	1.796.600
13	60,6 1, 67- 69	Aufwendungen für Sach- und Dienstleistungen	8.637.141	9.121.250	10.456.750	9.792.900	9.564.300	9.582.800	9.595.900
14	66	Abschreibungen	3.801.448	3.913.150	4.025.500	4.170.000	4.511.350	4.526.550	4.551.550
15	71	Aufwendungen für Zuweisungen und Zuschüsse sowie besondere Finanzaufwendungen	4.172.206	4.367.600	4.818.100	4.646.750	4.696.850	4.728.950	4.758.350
16	73	Steueraufwendungen einschließlich Aufwendungen aus gesetzlichen Umlageverpflichtungen	24.055.858	22.564.400	23.232.000	23.918.700	24.396.700	25.103.800	25.694.800
17	72	Transferaufwendungen	112.232	143.800	123.000	146.500	122.500	146.500	122.500

Ergebnishaushalt - Euro -									
		Bezeichnung	Ergebnis des Jahres- abschlusses 2018	Ansatz 2019	Ansatz 2020	Ansatz 2021	Ansatz 2022	Ansatz 2023	Ansatz 2024
18	70, 74, 76	Sonstige ordentliche Aufwendungen	164.486	31.150	38.100	38.100	32.700	32.700	32.700
<b>19</b>		<b>Summe der ordentlichen Aufwendungen (Nr. 11 bis 18)</b>	<b>52.381.968</b>	<b>52.360.750</b>	<b>56.295.000</b>	<b>56.718.550</b>	<b>57.695.650</b>	<b>58.912.950</b>	<b>59.427.400</b>
<b>20</b>		<b>Verwaltungsergebnis (Nr. 10 ./ Nr. 19)</b>	<b>3.175.301</b>	<b>3.597.850</b>	<b>-438.350</b>	<b>-618.750</b>	<b>320.900</b>	<b>826.900</b>	<b>1.243.750</b>
21	56, 57,	Finanzerträge	284.356	199.400	191.000	182.600	174.500	166.100	157.700
22	77	Zinsen und andere Finanzaufwendungen	1.066.452	1.279.400	1.410.400	1.324.450	1.315.150	1.305.850	1.296.450
<b>23</b>		<b>Finanzergebnis (Nr. 21 ./ Nr. 22)</b>	<b>-782.096</b>	<b>-1.080.000</b>	<b>-1.219.400</b>	<b>-1.141.850</b>	<b>-1.140.650</b>	<b>-1.139.750</b>	<b>-1.138.750</b>
<b>24</b>		<b>Gesamtbetrag der ordentlichen Erträge (Nr. 10 und Nr. 21)</b>	<b>55.841.625</b>	<b>56.158.000</b>	<b>56.047.650</b>	<b>56.282.400</b>	<b>58.191.050</b>	<b>59.905.950</b>	<b>60.828.850</b>
<b>25</b>		<b>Gesamtbetrag der ordentlichen Aufwendungen (Nr. 19 und Nr. 22)</b>	<b>53.448.420</b>	<b>53.640.150</b>	<b>57.705.400</b>	<b>58.043.000</b>	<b>59.010.800</b>	<b>60.218.800</b>	<b>60.723.850</b>
<b>26</b>		<b>Ordentliches Ergebnis (Nr. 24 ./ Nr. 25)</b>	<b>2.393.205</b>	<b>2.517.850</b>	<b>-1.657.750</b>	<b>-1.760.600</b>	<b>-819.750</b>	<b>-312.850</b>	<b>105.000</b>
27	59	Außerordentliche Erträge	96.044	0	0	0	0	0	0
28	79	Außerordentliche Aufwendungen	82.860	0	0	0	0	0	0
<b>29</b>		<b>Außerordentliches Ergebnis (Nr. 27 ./ Nr. 28)</b>	<b>13.184</b>	<b>0</b>	<b>0</b>	<b>0</b>	<b>0</b>	<b>0</b>	<b>0</b>
<b>30</b>		<b>Jahresergebnis (Nr. 26 und Nr. 29)</b>	<b>2.406.389</b>	<b>2.517.850</b>	<b>-1.657.750</b>	<b>-1.760.600</b>	<b>-819.750</b>	<b>-312.850</b>	<b>105.000</b>
		<b>Nachrichtlich:</b>							
		<b>Summe der vorgetragenen Jahresfehlbeträge</b>							



<b>Finanzhaushalt - EUR -</b>									
		<b>Bezeichnung</b>	<b>Ergebnis des Jahres- abschlusses 2018</b>	<b>Ansatz 2019</b>	<b>Ansatz 2020</b>	<b>Ansatz 2021</b>	<b>Ansatz 2022</b>	<b>Ansatz 2023</b>	<b>Ansatz 2024</b>
1	810	Privatrechtliche Leistungsentgelte	1.218.171	1.044.000	1.111.000	814.500	839.500	841.500	841.500
2	811	Öffentlich-rechtliche Leistungsentgelte	1.693.333	1.719.500	1.802.500	1.817.500	1.818.500	1.818.500	1.818.500
3	812	Kostenersatzleistungen und -erstattungen	2.294.709	2.446.400	2.315.900	2.354.700	2.306.150	2.301.300	1.587.200
4	814	Einzahlungen aus Steuern und steuerähnlichen Erträgen einschließlich Erträgen aus gesetzlichen Umlagen	35.992.421	40.650.000	40.217.000	41.559.000	42.452.000	43.917.000	45.380.000
5	815	Einzahlungen aus Transferleistungen	1.064.155	985.000	985.000	1.020.000	1.050.000	1.080.000	1.100.000
6	816	Zuweisungen und Zuschüsse für laufende Zwecke und allgemeine Umlagen	5.485.850	7.053.550	6.385.900	6.550.250	7.571.150	7.742.250	7.966.550
7	817	Zinsen und sonstige Finanzeinzahlungen	282.480	199.400	191.000	182.600	174.500	166.100	157.700
8	813	Sonstige ordentliche Einzahlungen und sonstige außerordentliche Einzahlungen, die sich nicht aus Investitionstätigkeit ergeben	1.151.031	1.061.200	1.034.650	1.034.650	1.034.650	1.103.850	1.103.850
<b>9</b>		<b>Summe der Einzahlungen aus laufender Verwaltungstätigkeit (Nrn. 1 bis 8)</b>	<b>49.182.150</b>	<b>55.159.050</b>	<b>54.042.950</b>	<b>55.333.200</b>	<b>57.246.450</b>	<b>58.970.500</b>	<b>59.955.300</b>
10	830	Personalauszahlungen	9.892.897	10.779.000	11.743.700	12.291.150	12.645.100	13.012.200	12.875.000
11	831	Versorgungsauszahlungen	1.292.024	1.339.100	1.603.550	1.674.150	1.726.150	1.779.450	1.796.600
	832	Auszahlungen für Sach- und Dienstleistungen	8.522.493	9.121.250	10.456.750	9.792.900	9.564.300	9.582.800	9.595.900
13	833	Auszahlungen für Transferleistungen	110.417	143.800	123.000	146.500	122.500	146.500	122.500
14	834	Auszahlungen für Zuweisungen und Zuschüsse für laufende Zwecke sowie besondere Finanzauszahlungen	4.142.433	4.367.600	4.818.100	4.646.750	4.696.850	4.728.950	4.758.350
15	835	Auszahlungen für Steuern einschließlich Auszahlungen aus gesetzlichen Umlageverpflichtungen	22.202.057	22.564.400	23.232.000	23.918.700	24.396.700	25.103.800	25.694.800
16	836	Zinsen und ähnliche Auszahlungen	1.020.830	1.279.400	1.410.400	1.324.450	1.315.150	1.305.850	1.296.450
17	837, 848	Sonstige ordentliche Auszahlungen und sonstige außerordentliche Auszahlungen, die sich nicht aus Investitionstätigkeit ergeben	165.926	31.150	38.100	38.100	32.700	32.700	32.700
<b>18</b>		<b>Summe der Auszahlungen aus laufender Verwaltungstätigkeit (Nrn. 10 bis 17)</b>	<b>47.349.077</b>	<b>49.625.700</b>	<b>53.425.600</b>	<b>53.832.700</b>	<b>54.499.450</b>	<b>55.692.250</b>	<b>56.172.300</b>
<b>19</b>		<b>Zahlungsmittelüberschuss oder Zahlungsmittelbedarf aus laufender Verwaltungstätigkeit (Saldo aus Nrn. 9 und 18)</b>	<b>1.833.073</b>	<b>5.533.350</b>	<b>617.350</b>	<b>1.500.500</b>	<b>2.747.000</b>	<b>3.278.250</b>	<b>3.783.000</b>
20	820	Einzahlungen aus Investitionszuweisungen und -zuschüssen sowie aus Investitionsbeiträgen	1.346.066	2.513.300	3.554.005	2.290.300	840.300	90.300	90.300
21	822	Einzahlungen aus Abgängen von Vermögensgegenständen des Sachanlagevermögens und des immateriellen Anlagevermögens	271.390	200.000	200.000	200.000	200.000	200.000	200.000

Finanzhaushalt - EUR -									
		Bezeichnung	Ergebnis des Jahres- abschlusses 2018	Ansatz 2019	Ansatz 2020	Ansatz 2021	Ansatz 2022	Ansatz 2023	Ansatz 2024
22	823	Einzahlungen aus Abgängen von Vermögensgegenständen des Finanzanlagevermögens	311.098	299.800	306.800	290.600	294.800	303.200	281.500
<b>23</b>		<b>Summe der Einzahlungen aus Investitionstätigkeit (Nrn. 20 bis 22)</b>	<b>1.928.554</b>	<b>3.013.100</b>	<b>4.060.805</b>	<b>2.780.900</b>	<b>1.335.100</b>	<b>593.500</b>	<b>571.800</b>
24	841	Auszahlungen für den Erwerb von Grundstücken und Gebäuden	545.798	1.100.000	400.000	400.000	400.000	400.000	400.000
25	842	Auszahlungen für Baumaßnahmen	5.384.321	7.330.000	8.327.500	4.192.500	3.817.500	807.500	557.500
26	840, 843	Auszahlungen für Investitionen in das sonstige Sachanlagevermögen und immaterielle Anlagevermögen	743.877	2.374.700	1.599.000	665.500	665.500	565.500	564.500
27	844	Auszahlungen für Investitionen in das Finanzanlagevermögen	24.466	31.800	32.550	33.500	34.250	35.000	35.650
<b>28</b>		<b>Summe der Auszahlungen aus Investitionstätigkeit (Nrn. 24 bis 27)</b>	<b>6.698.462</b>	<b>10.836.500</b>	<b>10.359.050</b>	<b>5.291.500</b>	<b>4.917.250</b>	<b>1.808.000</b>	<b>1.557.650</b>
<b>29</b>		<b>Zahlungsmittelüberschuss oder Zahlungsmittelbedarf aus Investitionstätigkeit (Saldo aus Nrn. 23 und 28)</b>	<b>-4.769.908</b>	<b>-7.823.400</b>	<b>-6.298.245</b>	<b>-2.510.600</b>	<b>-3.582.150</b>	<b>-1.214.500</b>	<b>-985.850</b>
<b>30</b>		<b>Zahlungsmittelüberschuss oder Zahlungsmittelbedarf (Summe aus Nrn. 19 und 29)</b>	<b>-2.936.835</b>	<b>-2.290.050</b>	<b>-5.680.895</b>	<b>-1.010.100</b>	<b>-835.150</b>	<b>2.063.750</b>	<b>2.797.150</b>
31	826	Einzahlungen aus der Aufnahme von Krediten und wirtschaftlich vergleichbaren Vorgängen für Investitionen	7.500.054	4.854.950	8.440.895	3.917.150	3.840.300	990.200	336.700
32	846	Auszahlungen für die Tilgung von Krediten und wirtschaftlich vergleichbaren Vorgängen für Investitionen	2.115.960	2.564.900	2.760.000	2.907.050	3.005.150	3.053.950	3.133.850
<b>33</b>		<b>Zahlungsmittelüberschuss oder Zahlungsmittelbedarf aus Finanzierungstätigkeit (Saldo aus Nrn. 31 und 32)</b>	<b>5.384.094</b>	<b>2.290.050</b>	<b>5.680.895</b>	<b>1.010.100</b>	<b>835.150</b>	<b>-2.063.750</b>	<b>-2.797.150</b>
<b>34</b>		<b>Änderung des Zahlungsmittelbestandes zum Ende des Haushaltsjahres (Summe aus Nrn. 30 und 33)</b>	<b>2.447.259</b>	<b>0</b>	<b>0</b>	<b>0</b>	<b>0</b>	<b>0</b>	<b>0</b>
<b>35</b>		Haushaltsunwirksame Einzahlungen (u.a. fremde Finanzmittel, Rückzahlung von angelegten Kassenmitteln, Aufnahme von Kassenkrediten)	58.754.421	0					
<b>36</b>		Haushaltsunwirksame Auszahlungen (u.a. fremde Finanzmittel, Anlegung von Kassenmitteln, Rückzahlung von Kassenkrediten)	58.816.352	0					
<b>37</b>		<b>Zahlungsmittelüberschuss/ Zahlungsmittelbedarf aus haushaltsunwirksamen Zahlungsvorgängen (Saldo aus Nrn. 35 und 36)</b>	<b>-61.931</b>	<b>0</b>					
<b>38</b>		Geplanter Anfangsbestand an Zahlungsmitteln zu Beginn des Haushaltsjahres	398.595	2.783.923	2.783.923	2.783.923	2.783.923	2.783.923	2.783.923

**Finanzhaushalt  
- EUR -**

	<b>Bezeichnung</b>	<b>Ergebnis des Jahres- abschlusses 2018</b>	<b>Ansatz 2019</b>	<b>Ansatz 2020</b>	<b>Ansatz 2021</b>	<b>Ansatz 2022</b>	<b>Ansatz 2023</b>	<b>Ansatz 2024</b>
39	<b>Geplante Veränderung des Bestandes an Zahlungsmitteln (Nr. 34 und 37)</b>	2.385.328	0	0	0	0	0	0
40	<b>Geplanter Endbestand an Zahlungsmitteln am Ende des Haushaltsjahres (Summe aus den Summen Nrn. 38 und 39)</b>	2.783.923	2.783.923	2.783.923	2.783.923	2.783.923	2.783.923	2.783.923

Teilergebnishaushalt - Euro -									
Bezeichnung			Ergebnis des Jahres- abschlusses 2018	Ansatz 2019	Ansatz 2020	Ansatz 2021	Ansatz 2022	Ansatz 2023	Ansatz 2024
1.	50	Privatrechtliche Leistungsentgelte	275.983	0	0	0	0	0	0
2.	51	Öffentlich-rechtliche Leistungsentgelte	0	230.000	250.000	250.000	250.000	250.000	250.000
3.	548 - 549	Kostenersatzleistungen und -erstattungen	153.738	153.000	157.600	162.400	167.200	172.000	177.000
4.	52	Bestandsveränderungen und aktivierte Eigenleistungen							
5.	55	Steuern und steuerähnliche Erträge einschließlich Erträge aus gesetzlichen Umlagen							
6.	547	Erträge aus Transferleistungen	195	0	0	0	0	0	
7.	540 - 543	Erträge aus Zuweisungen und Zuschüssen für laufende Zwecke und allgemeine Umlagen							
8.	546	Erträge aus der Auflösung von Sonderposten aus Investitionszuweisungen, -zuschüssen und Investitionsbeiträgen	28.972	28.000	28.000	28.000	28.000	28.000	28.000
9.	53	Sonstige ordentliche Erträge	10.797	9.600	22.250	21.250	96.050	102.100	40.200
10.		<b>Summe der ordentlichen Erträge (Nr. 1 bis 9)</b>	<b>469.685</b>	<b>420.600</b>	<b>457.850</b>	<b>461.650</b>	<b>541.250</b>	<b>552.100</b>	<b>495.200</b>
11.	62,6 3,64 0- 643, 647 - 649, 65	Personalaufwendungen	1.209.226	1.402.700	1.344.850	1.349.650	1.391.600	1.434.800	1.477.050
12.	644 - 646	Versorgungsaufwendungen	629.230	492.350	765.100	622.300	602.700	623.300	642.150
13.	60,6 1, 67- 69	Aufwendungen für Sach- und Dienstleistungen	1.559.824	1.752.950	1.830.450	1.814.650	1.831.450	1.841.750	1.855.650
14.	66	Abschreibungen	213.063	213.550	214.950	214.950	217.700	217.700	217.700
15.	71	Aufwendungen für Zuweisungen und Zuschüsse sowie besondere Finanzaufwendungen	15.980	27.000	27.500	28.000	28.000	28.000	28.000
16.	73	Steueraufwendungen einschließlich Aufwendungen aus gesetzlichen Umlageverpflichtungen							

Teilergebnishaushalt - Euro -									
Bezeichnung			Ergebnis des Jahres- abschlusses 2018	Ansatz 2019	Ansatz 2020	Ansatz 2021	Ansatz 2022	Ansatz 2023	Ansatz 2024
17.	72	Transferaufwendungen	648	1.800	4.000	3.500	3.500	3.500	3.500
18.	70, 74, 76	Sonstige ordentliche Aufwendungen							
19.		<b>Summe der ordentlichen Aufwendungen (Nr. 11 bis 18)</b>	<b>3.627.971</b>	<b>3.890.350</b>	<b>4.186.850</b>	<b>4.033.050</b>	<b>4.074.950</b>	<b>4.149.050</b>	<b>4.224.050</b>
20.		<b>Verwaltungsergebnis (Nr. 10 ./ Nr. 19)</b>	<b>-3.158.286</b>	<b>-3.469.750</b>	<b>-3.729.000</b>	<b>-3.571.400</b>	<b>-3.533.700</b>	<b>-3.596.950</b>	<b>-3.728.850</b>
21.	56, 57,	Finanzerträge							
22.	77	Finanzaufwendungen							
23.		<b>Finanzergebnis (Nr. 21 ./ Nr. 22)</b>							
24.		<b>Ordentliches Ergebnis (Nr. 20 und Nr. 23)</b>	<b>-3.158.286</b>	<b>-3.469.750</b>	<b>-3.729.000</b>	<b>-3.571.400</b>	<b>-3.533.700</b>	<b>-3.596.950</b>	<b>-3.728.850</b>
25.	59	Außerordentliche Erträge							
26.	79	Außerordentliche Aufwendungen							
27.		<b>Außerordentliches Ergebnis (Nr. 25 ./ Nr. 26)</b>							
28.		<b>Jahresergebnis vor internen Leistungsbeziehungen (Nr. 24 und Nr. 27)</b>	<b>-3.158.286</b>	<b>-3.469.750</b>	<b>-3.729.000</b>	<b>-3.571.400</b>	<b>-3.533.700</b>	<b>-3.596.950</b>	<b>-3.728.850</b>
29.		Erlöse aus internen Leistungsbeziehungen							
30.		Kosten aus internen Leistungsbeziehungen							
31.		<b>Ergebnis der internen Leistungsbeziehungen (Nr. 29 ./ Nr. 30)</b>							
32.		<b>Jahresergebnis nach internen Leistungsbeziehungen (Nr. 28 und Nr. 31)</b>	<b>-3.158.286</b>	<b>-3.469.750</b>	<b>-3.729.000</b>	<b>-3.571.400</b>	<b>-3.533.700</b>	<b>-3.596.950</b>	<b>-3.728.850</b>

Ebene 1  
Ebene 2

Stadt  
1

Gelnhausen  
Zentrale Steuerung

Teilfinanzhaushalt - Euro -								
Bezeichnung		Ergebnis des Jahres- abschlusses 2018	Ansatz 2019	Ansatz 2020	Ansatz 2021	Ansatz 2022	Ansatz 2023	Ansatz 2024
<b>Einzahlungen aus Investitionstätigkeit</b>								
1.	Einzahlungen aus Investitionszuweisungen, -zuschüssen sowie aus Investitionsbeiträgen							
2.	Einzahlungen aus Abgängen von Vermögensgegenständen des Sachanlagevermögens und des immateriellen Anlagevermögens							
3.	Einzahlungen aus Abgängen von Vermögensgegenständen des Finanzanlagevermögens							
<b>Einzahlungen aus Finanzierungstätigkeit</b>								
4.	Einzahlungen aus der Aufnahme von Krediten und wirtschaftlich vergleichbaren Vorgängen							
<b>5.</b>	<b>Summe Einzahlungen</b>							
<b>Auszahlungen aus Investitionstätigkeit</b>								
6.	Auszahlungen für Investitionen in das Sachanlagevermögen und immaterielle Anlagevermögen	22.523	237.000	262.000	87.000	37.000	37.000	37.000
7.	Auszahlungen für Investitionen in das Finanzanlagevermögen	6.352	14.950	15.200	15.500	15.700	16.000	16.200
8.	(davon: Auszahlungen aus der Gewährung von Krediten)		14.950	15.200	15.500	15.700	16.000	16.200
<b>Auszahlungen aus Finanzierungstätigkeit</b>								
9.	Auszahlungen aus der Tilgung von Krediten und wirtschaftlich vergleichbaren Vorgängen							
<b>10.</b>	<b>Summe Auszahlungen</b>	<b>28.875</b>	<b>251.950</b>	<b>277.200</b>	<b>102.500</b>	<b>52.700</b>	<b>53.000</b>	<b>53.200</b>
<b>11.</b>	<b>Saldo (Einzahlungen ./ Auszahlungen)</b>	<b>-28.875</b>	<b>-251.950</b>	<b>-277.200</b>	<b>-102.500</b>	<b>-52.700</b>	<b>-53.000</b>	<b>-53.200</b>

## Teilfinanzhaushalt - Euro -

Bezeichnung		2020	Verpflichtungs-ermächtigungen	2019	Ergebnis des Jahres- abschlusses 2018	Gesamt- auszah- lungsbedarf	davon bis- her bereit- gestellt	Erläute- rungen VE fällig 2021	VE fällig 2022	VE fällig 2023	VE fällig 2024
<b>Einzahlungen aus Investitionstätigkeit</b>											
1	Einzahlungen aus Investitionszuweisungen, -zuschüssen sowie aus Investitionsbeiträgen										
2	Einzahlungen aus Abgängen von Vermögensgegenständen des Sachanlagevermögens und des immateriellen Anlagevermögens										
3	Einzahlungen aus Abgängen von Vermögensgegenständen des Finanzanlagevermögens										
<b>Einzahlungen aus Finanzierungstätigkeit</b>											
4	Einzahlungen aus der Aufnahme von Krediten und wirtschaftlich vergleichbaren Vorgängen										
<b>5</b>	<b>Summe Einzahlungen</b>										
<b>Auszahlungen aus Investitionstätigkeit</b>											
6	Auszahlungen für Investitionen in das Sachanlagevermögen und immaterielle Anlagevermögen	262.000		237.000	22.523	598.000	237.000				
7	Auszahlungen für Investitionen in das Finanzanlagevermögen	15.200		14.950	6.352	61.440	14.950				
8	(davon: Auszahlungen aus der Gewährung von Krediten)	15.200		14.950		61.350	14.950				
<b>Auszahlungen aus Finanzierungstätigkeit</b>											
9	Auszahlungen aus der Tilgung von Krediten und wirtschaftlich vergleichbaren Vorgängen										
<b>10</b>	<b>Summe Auszahlungen</b>	<b>277.200</b>		<b>251.950</b>	<b>28.875</b>	<b>659.440</b>	<b>251.950</b>				
<b>11</b>	<b>Saldo (Einzahlungen ./ Auszahlungen)</b>	<b>-277.200</b>		<b>-251.950</b>	<b>-28.875</b>	<b>-659.440</b>	<b>-251.950</b>				

Ebene 1	Stadt	Gelnhausen
Ebene 2	1	Zentrale Steuerung
Ebene 3	01.01.01	Städtische Gremien

#### Beschreibung

Die im Produkt "Städtische Gremien" zur Verfügung stehenden Mittel dienen der Parlamentsarbeit der städtischen Gremien. Die Personalausgaben sind die Entschädigung für ehrenamtlich Tätige gemäß Entschädigungssatzung. In den Personalkosten sind neben den Entschädigungen für die ehrenamtlich Tätigen auch die Bezüge des Wahlbeamten sowie die Versorgungsgebühren bzw. Ruhegehaltskassenbeiträge früherer Wahlbeamter und des Parlamentarischen Büros enthalten, welches die Mandatsträger, das Schiedsamt und das Ortgericht betreut und die Sitzungen der städtischen Gremien (Stadtverordnetenversammlungen, Ausschusssitzungen, Magistratssitzungen) vor- und nachbereitet sowie das Ratsinformationssystem pflegt. Darüberhinaus erfolgt im Parlamentarischen Büro die Abrechnung der Aufwandsentschädigungen.

#### Verantwortlicher

Stefan Bechtold



**Teilergebnishaushalt  
- Euro -**

Bezeichnung		Ergebnis des Jahresabschlusses 2018	Ansatz 2019	Ansatz 2020	Ansatz 2021	Ansatz 2022	Ansatz 2023	Ansatz 2024
1.	50 Privatrechtliche Leistungsentgelte							
2.	51 Öffentlich-rechtliche Leistungsentgelte							
3.	548 Kostenersatzleistungen und -erstattungen - 549							
4.	52 Bestandsveränderungen und aktivierte Eigenleistungen							
5.	55 Steuern und steuerähnliche Erträge einschließlich Erträge aus gesetzlichen Umlagen							
6.	547 Erträge aus Transferleistungen							
7.	540 Erträge aus Zuweisungen und Zuschüssen für laufende Zwecke und allgemeine Umlagen - 543							
8.	546 Erträge aus der Auflösung von Sonderposten aus Investitionszuweisungen, -zuschüssen und Investitionsbeiträgen							
9.	53 Sonstige ordentliche Erträge	680	650	700	700	700	700	700
	539 200 00 Erträge aus der Eigenbeteiligung für Wah	680	650	700	700	700	700	700
<b>10.</b>	<b>Summe der ordentlichen Erträge (Nr. 1 bis 9)</b>	<b>680</b>	<b>650</b>	<b>700</b>	<b>700</b>	<b>700</b>	<b>700</b>	<b>700</b>
11.	62,6 Personalaufwendungen 3,64 0- 643, 647 - 649, 65	105.137	120.500	257.850	262.150	270.550	279.000	287.400
	620 000 00 Entg.f.geleist.Arbeitsz.Arbeitn.(Zulag.)			112.900	115.100	118.600	122.100	125.800
	622 200 00 Sonderzuwendungen Arbeitnehmer			6.350	6.450	6.650	6.900	7.100
	630 000 00 Dienst-,Amtsbezüge inkl.Zulagen Beamte	91.592	100.600	105.300	106.700	110.000	113.200	116.600
	632 100 00 Sonderzuwendungen Beamte	4.759	4.900	5.100	5.200	5.300	5.500	5.700
	640 000 00 AG-Anteil Sozialversich.Entgeltbereich			25.200	25.700	26.500	27.300	28.100

Ebene 1	Stadt	Gelnhausen
Ebene 2	1	Zentrale Steuerung
Ebene 3	01.01.01	Städtische Gremien

Teilergebnishaushalt - Euro -									
		Bezeichnung	Ergebnis des Jahres- abschlusses 2018	Ansatz 2019	Ansatz 2020	Ansatz 2021	Ansatz 2022	Ansatz 2023	Ansatz 2024
		649 000 00 Beihilfen Bezügebereich	8.786	15.000	3.000	3.000	3.500	4.000	4.100
12.	644 - 646	Versorgungsaufwendungen	238.539	244.000	266.000	276.100	286.300	296.600	305.600
		644 000 00 Versorgungsbezüge Beamte	124.804	126.000	130.100	134.200	138.300	142.400	146.700
		644 100 00 Beihilfen an Versorgungsempfänger	13.656	16.000	20.000	22.500	25.000	27.500	28.300
		645 000 00 Aufwend.a.Versorgungskassen für Beamte	100.079	102.000	105.400	108.700	111.900	115.300	118.800
		645 100 00 Aufwend.a.Versorgungsk.für tarifl.Besch.			10.500	10.700	11.100	11.400	11.800
13.	60,6 1, 67- 69	Aufwendungen für Sach- und Dienstleistungen	105.590	122.550	130.250	130.250	130.250	130.250	130.250
		678 100 00 Aufwandsentschädigungen für ehrenamtlich	99.504	115.000	125.000	125.000	125.000	125.000	125.000
		681 000 00 Zeitung/Fachlit.d.Verwalt.u.ähnl. Einr.	26	300					
		685 000 00 Aufwendungen für Reisekosten	884	2.000					
		686 000 01 Verfügungsmittel d. Stadtverordn. Vorst.	954	1.000	1.000	1.000	1.000	1.000	1.000
		686 002 00 Verfügungsm. d. Bürgermeisters	1.125	1.000	1.000	1.000	1.000	1.000	1.000
		686 100 10 Gemeinschaftsveranstaltungen	2.892	3.000	3.000	3.000	3.000	3.000	3.000
		686 900 20 Kosten Ausländerbeirat	205	250	250	250	250	250	250
14.	66	Abschreibungen	2.506	1.000	1.500	1.500	1.600	1.600	1.600
		665 000 00 Abschreib.a.geringw.Wirtschafts g.(GWG)	2.506	1.000	1.500	1.500	1.600	1.600	1.600
15.	71	Aufwendungen für Zuweisungen und Zuschüsse sowie besondere Finanzaufwendungen	8.500	10.000	10.000	10.000	10.000	10.000	10.000
		712 800 10 Kosten elektronischer Sitzungsdienst	8.500	10.000	10.000	10.000	10.000	10.000	10.000
16.	73	Steueraufwendungen einschließlich Aufwendungen aus gesetzlichen Umlageverpflichtungen							
17.	72	Transferaufwendungen							

Ebene 1  
Ebene 2  
Ebene 3

Stadt  
1  
01.01.01

Gelnhausen  
Zentrale Steuerung  
Städtische Gremien

**Teilergebnishaushalt  
- Euro -**

		Ergebnis des Jahres- abschlusses 2018	Ansatz 2019	Ansatz 2020	Ansatz 2021	Ansatz 2022	Ansatz 2023	Ansatz 2024	
18.	70, 74, 76	Sonstige ordentliche Aufwendungen							
19.		<b>Summe der ordentlichen Aufwendungen (Nr. 11 bis 18)</b>	<b>460.272</b>	<b>498.050</b>	<b>665.600</b>	<b>680.000</b>	<b>698.700</b>	<b>717.450</b>	<b>734.850</b>
20.		<b>Verwaltungsergebnis (Nr. 10 ./i. Nr. 19)</b>	<b>-459.592</b>	<b>-497.400</b>	<b>-664.900</b>	<b>-679.300</b>	<b>-698.000</b>	<b>-716.750</b>	<b>-734.150</b>
21.	56, 57,	Finanzerträge							
22.	77	Finanzaufwendungen							
23.		<b>Finanzergebnis (Nr. 21 ./i. Nr. 22)</b>							
24.		<b>Ordentliches Ergebnis (Nr. 20 und Nr. 23)</b>	<b>-459.592</b>	<b>-497.400</b>	<b>-664.900</b>	<b>-679.300</b>	<b>-698.000</b>	<b>-716.750</b>	<b>-734.150</b>
25.	59	Außerordentliche Erträge							
26.	79	Außerordentliche Aufwendungen							
27.		<b>Außerordentliches Ergebnis (Nr. 25 ./i. Nr. 26)</b>							
28.		<b>Jahresergebnis vor internen Leistungsbeziehungen (Nr. 24 und Nr. 27)</b>	<b>-459.592</b>	<b>-497.400</b>	<b>-664.900</b>	<b>-679.300</b>	<b>-698.000</b>	<b>-716.750</b>	<b>-734.150</b>
29.		Erlöse aus internen Leistungsbeziehungen							
30.		Kosten aus internen Leistungsbeziehungen							
31.		<b>Ergebnis der internen Leistungsbeziehungen (Nr. 29 ./i. Nr. 30)</b>							
32.		<b>Jahresergebnis nach internen Leistungsbeziehungen (Nr. 28 und Nr. 31)</b>	<b>-459.592</b>	<b>-497.400</b>	<b>-664.900</b>	<b>-679.300</b>	<b>-698.000</b>	<b>-716.750</b>	<b>-734.150</b>

Ebene 1	Stadt	Gelnhausen
Ebene 2	1	Zentrale Steuerung
Ebene 3	01.01.01	Städtische Gremien

Teilfinanzhaushalt - Euro -								
Bezeichnung		Ergebnis des Jahres- abschlusses 2018	Ansatz 2019	Ansatz 2020	Ansatz 2021	Ansatz 2022	Ansatz 2023	Ansatz 2024
<b>Einzahlungen aus Investitionstätigkeit</b>								
1.	Einzahlungen aus Investitionszuweisungen, -zuschüssen sowie aus Investitionsbeiträgen							
2.	Einzahlungen aus Abgängen von Vermögensgegenständen des Sachanlagevermögens und des immateriellen Anlagevermögens							
3.	Einzahlungen aus Abgängen von Vermögensgegenständen des Finanzanlagevermögens							
<b>Einzahlungen aus Finanzierungstätigkeit</b>								
4.	Einzahlungen aus der Aufnahme von Krediten und wirtschaftlich vergleichbaren Vorgängen							
<b>5.</b>	<b>Summe Einzahlungen</b>							
<b>Auszahlungen aus Investitionstätigkeit</b>								
6.	Auszahlungen für Investitionen in das Sachanlagevermögen und immaterielle Anlagevermögen	7.112	0	5.000	5.000	5.000	5.000	5.000
7.	Auszahlungen für Investitionen in das Finanzanlagevermögen	90	10.050	10.200	10.300	10.300	10.400	10.400
8.	(davon: Auszahlungen aus der Gewährung von Krediten)		10.050	10.200	10.300	10.300	10.400	10.400
<b>Auszahlungen aus Finanzierungstätigkeit</b>								
9.	Auszahlungen aus der Tilgung von Krediten und wirtschaftlich vergleichbaren Vorgängen							
<b>10.</b>	<b>Summe Auszahlungen</b>	<b>7.202</b>	<b>10.050</b>	<b>15.200</b>	<b>15.300</b>	<b>15.300</b>	<b>15.400</b>	<b>15.400</b>
<b>11.</b>	<b>Saldo (Einzahlungen ./ Auszahlungen)</b>	<b>-7.202</b>	<b>-10.050</b>	<b>-15.200</b>	<b>-15.300</b>	<b>-15.300</b>	<b>-15.400</b>	<b>-15.400</b>

Ebene 1	Stadt	Gelnhausen
Ebene 2	1	Zentrale Steuerung
Ebene 3	01.01.01	Städtische Gremien

**Teilfinanzhaushalt - Euro -**

Bezeichnung		2020	Verpflichtungs-ermächtigungen	2019	Ergebnis des Jahres- abschlusses 2018	Gesamt- auszah- lungsbedarf	davon bis- her bereit- gestellt	Erläute- rungen VE fällig 2021	VE fällig 2022	VE fällig 2023	VE fällig 2024
<b>Einzahlungen aus Investitionstätigkeit</b>											
1	Einzahlungen aus Investitionszuweisungen, -zuschüssen sowie aus Investitionsbeiträgen										
2	Einzahlungen aus Abgängen von Vermögensgegenständen des Sachanlagevermögens und des immateriellen Anlagevermögens										
3	Einzahlungen aus Abgängen von Vermögensgegenständen des Finanzanlagevermögens										
<b>Einzahlungen aus Finanzierungstätigkeit</b>											
4	Einzahlungen aus der Aufnahme von Krediten und wirtschaftlich vergleichbaren Vorgängen										
<b>5</b>	<b>Summe Einzahlungen</b>										
<b>Auszahlungen aus Investitionstätigkeit</b>											
6	Auszahlungen für Investitionen in das Sachanlagevermögen und immaterielle Anlagevermögen	5.000		0	7.112	20.000					
7	Auszahlungen für Investitionen in das Finanzanlagevermögen	10.200		10.050	90	40.940	10.050				
8	(davon: Auszahlungen aus der Gewährung von Krediten)	10.200		10.050		40.850	10.050				
<b>Auszahlungen aus Finanzierungstätigkeit</b>											
9	Auszahlungen aus der Tilgung von Krediten und wirtschaftlich vergleichbaren Vorgängen										
<b>10</b>	<b>Summe Auszahlungen</b>	<b>15.200</b>		<b>10.050</b>	<b>7.202</b>	<b>60.940</b>	<b>10.050</b>				
<b>11</b>	<b>Saldo (Einzahlungen ./ Auszahlungen)</b>	<b>-15.200</b>		<b>-10.050</b>	<b>-7.202</b>	<b>-60.940</b>	<b>-10.050</b>				

Ebene 1	Stadt	Gelnhausen
Ebene 2	1	Zentrale Steuerung
Ebene 3	01.01.01	Städtische Gremien

**Projekt: 101 Städtische Gremien**

Maßnahmenblatt								
		Ergebnis des Jahresabschlusses 2018	Ansatz 2019	Ansatz 2020	Ansatz 2021	Ansatz 2022	Ansatz 2023	Ansatz 2024
<b>Einzahlungen aus Investitionstätigkeit</b>								
1	Einzahlungen aus Investitionszuweisungen und -zuschüssen sowie aus Investitionsbeiträgen							
2	Einzahlungen aus Abgängen von Vermögensgegenständen des Sachanlagevermögens und des immateriellen Anlagevermögens							
3	Einzahlungen aus Abgängen von Vermögensgegenständen des Finanzanlagevermögens							
<b>Einzahlungen aus Finanzierungstätigkeit</b>								
4	Einzahlungen aus der Aufnahme von Krediten und wirtschaftlich vergleichbaren Vorgängen für Investitionen							
<b>5</b>	<b>Summe Einzahlungen</b>							
<b>Auszahlungen aus Investitionstätigkeit</b>								
6	Auszahlungen für den Erwerb von Grundstücken und Gebäuden							
7	Auszahlungen für Baumaßnahmen							
8	Auszahlungen für Investitionen in das sonstige Sachanlagevermögen und immaterielle Anlagevermögen	7.112	0	5.000	5.000	5.000	5.000	5.000
9	Auszahlungen für Investitionen in das Finanzanlagevermögen							
<b>Auszahlungen aus Finanzierungstätigkeit</b>								
10	Auszahlungen für die Tilgung von Krediten und wirtschaftlich vergleichbaren Vorgängen für Investitionen							
<b>11</b>	<b>Summe Auszahlungen</b>	<b>7.112</b>	<b>0</b>	<b>5.000</b>	<b>5.000</b>	<b>5.000</b>	<b>5.000</b>	<b>5.000</b>
<b>12</b>	<b>Saldo (Einzahlungen ./ Auszahlungen)</b>	<b>-7.112</b>	<b>0</b>	<b>-5.000</b>	<b>-5.000</b>	<b>-5.000</b>	<b>-5.000</b>	<b>-5.000</b>

**Projekt: 2101 Auszahlung Versorgungsrücklage**

Maßnahmenblatt								
		Ergebnis des Jahresabschlusses 2018	Ansatz 2019	Ansatz 2020	Ansatz 2021	Ansatz 2022	Ansatz 2023	Ansatz 2024
<b>Einzahlungen aus Investitionstätigkeit</b>								
1	Einzahlungen aus Investitionszuweisungen und -zuschüssen sowie aus Investitionsbeiträgen							
2	Einzahlungen aus Abgängen von Vermögensgegenständen des Sachanlagevermögens und des immateriellen Anlagevermögens							
3	Einzahlungen aus Abgängen von Vermögensgegenständen des Finanzanlagevermögens							
<b>Einzahlungen aus Finanzierungstätigkeit</b>								
4	Einzahlungen aus der Aufnahme von Krediten und wirtschaftlich vergleichbaren Vorgängen für Investitionen							
<b>5</b>	<b>Summe Einzahlungen</b>							
<b>Auszahlungen aus Investitionstätigkeit</b>								
6	Auszahlungen für den Erwerb von Grundstücken und Gebäuden							
7	Auszahlungen für Baumaßnahmen							
8	Auszahlungen für Investitionen in das sonstige Sachanlagevermögen und immaterielle Anlagevermögen							
9	Auszahlungen für Investitionen in das Finanzanlagevermögen	90	10.050	10.200	10.300	10.300	10.400	10.400
<b>Auszahlungen aus Finanzierungstätigkeit</b>								
10	Auszahlungen für die Tilgung von Krediten und wirtschaftlich vergleichbaren Vorgängen für Investitionen							
<b>11</b>	<b>Summe Auszahlungen</b>	<b>90</b>	<b>10.050</b>	<b>10.200</b>	<b>10.300</b>	<b>10.300</b>	<b>10.400</b>	<b>10.400</b>
<b>12</b>	<b>Saldo (Einzahlungen ./ Auszahlungen)</b>	<b>-90</b>	<b>-10.050</b>	<b>-10.200</b>	<b>-10.300</b>	<b>-10.300</b>	<b>-10.400</b>	<b>-10.400</b>

Ebene 1	Stadt	Gelnhausen
Ebene 2	1	Zentrale Steuerung
Ebene 3	01.01.02	Allgemeine Verwaltung

#### Beschreibung

Das Produkt "Zentrale Steuerung" beinhaltet insbesondere die Sachgebiete Organisation, Personal, IT-Planung sowie Rechtsangelegenheiten, Partnerschaften und Ehrungen und Repräsentationen. Im Personalbereich werden neben Beamten und Beschäftigten der Verwaltung der Barbarossastadt Gelnhausen auch die Beschäftigten des Eigenbetriebs "Wirtschaftliche Betriebe", der Hallen- und Veranstaltungsgesellschaft GmbH, der Stadtentwicklungsgesellschaft GbR, dem Zweckverband "Hallenschwimmbad Mittleres Kinzigtal" und dem Abwasserverband personalseitig betreut. Darüberhinaus ist hier das betriebliche Gesundheitsmanagement angesiedelt. Pflege des Ratsinformationssystems.

#### Verantwortlicher

Stefan Bechtold



Ebene 1  
Ebene 2  
Ebene 3

Stadt  
1  
01.01.02

Gelnhausen  
Zentrale Steuerung  
Allgemeine Verwaltung

**Teilergebnishaushalt  
- Euro -**

			<b>Ergebnis des Jahres- abschlusses 2018</b>	<b>Ansatz 2019</b>	<b>Ansatz 2020</b>	<b>Ansatz 2021</b>	<b>Ansatz 2022</b>	<b>Ansatz 2023</b>	<b>Ansatz 2024</b>
		<b>Bezeichnung</b>							
1.	50	Privatrechtliche Leistungsentgelte							
2.	51	Öffentlich-rechtliche Leistungsentgelte							
3.	548 - 549	Kostenersatzleistungen und -erstattungen							
4.	52	Bestandsveränderungen und aktivierte Eigenleistungen							
5.	55	Steuern und steuerähnliche Erträge einschließlich Erträge aus gesetzlichen Umlagen							
6.	547	Erträge aus Transferleistungen 547 130 00 Leistungen v.Sozialleistungsträgern i.E.	195 195	0	0	0	0	0	
7.	540 - 543	Erträge aus Zuweisungen und Zuschüssen für laufende Zwecke und allgemeine Umlagen							
8.	546	Erträge aus der Auflösung von Sonderposten aus Investitionszuweisungen, -zuschüssen und Investitionsbeiträgen							
9.	53	Sonstige ordentliche Erträge	972	950	13.550	12.550	87.350	93.400	31.500
		530 990 00 Andere sonstige Nebenerlöse	632	500	500	500	500	500	500
		538 000 00 Herabsetz./Auflös.v.Rückst.(o.In standh.)			12.350	11.350	86.150	92.200	30.300
		539 200 00 Erträge aus der Eigenbeteiligung für Wah	340	450	700	700	700	700	700
<b>10.</b>		<b>Summe der ordentlichen Erträge (Nr. 1 bis 9)</b>	<b>1.167</b>	<b>950</b>	<b>13.550</b>	<b>12.550</b>	<b>87.350</b>	<b>93.400</b>	<b>31.500</b>
11.	62,6 3,64 0- 643, 647 - 649, 65	Personalaufwendungen	817.540	957.200	710.600	701.300	723.950	747.700	769.600
		620 000 00 Entg.f.geleist.Arbeitsz.Arbeitn.(Z ulag.)	469.952	553.000	403.800	431.100	444.100	457.400	471.100
		622 200 00 Sonderzuwendungen Arbeitnehmer	26.129	34.200	22.700	24.900	25.600	26.400	27.200

Ebene 1	Stadt	Gelnhausen
Ebene 2	1	Zentrale Steuerung
Ebene 3	01.01.02	Allgemeine Verwaltung

Teilergebnishaushalt - Euro -									
Bezeichnung		Ergebnis des Jahres- abschlusses 2018	Ansatz 2019	Ansatz 2020	Ansatz 2021	Ansatz 2022	Ansatz 2023	Ansatz 2024	
	630 000 00 Dienst-,Amtsbezüge inkl.Zulagen Beamte	118.236	46.000	51.000	51.700	53.300	54.900	56.500	
	632 100 00 Sonderzuwendungen Beamte	5.470	2.800	2.600	2.700	2.750	2.800	2.900	
	640 000 00 AG-Anteil Sozialversich.Entgeltbereich	99.165	119.000	91.100	96.600	99.400	102.400	105.500	
	648 000 01 Zuführung zu Altersteilzeitrückstellung	2.800	6.600	49.600	500				
	649 000 00 Beihilfen Bezügebereich	91.326	150.000	35.000	37.000	40.000	43.000	44.300	
	649 100 01 Untersuchungs- u. Impfkosten	3.595	1.000						
	651 300 00 Aufwend.übernomm.Fahrtkost.v .Bedienst.		38.000	38.000	40.000	42.000	44.000	45.300	
	659 000 01 Arbeitsplatzbrillen		5.000	5.000	5.000	5.000	5.000	5.000	
	659 002 00 Gesundheitsprävention			10.000	10.000	10.000	10.000	10.000	
	659 900 00 Essenszuschuss	867	1.600	1.800	1.800	1.800	1.800	1.800	
12.	644 - 646	Versorgungsaufwendungen	372.373	226.050	473.350	319.650	289.150	298.550	307.500
		644 100 00 Beihilfen an Versorgungsempfänger			130.000	135.000	140.000	145.000	149.350
		645 000 00 Aufwend.a.Versorgungskassen für Beamte	97.249	81.000	101.300	104.500	107.600	110.800	114.100
		645 100 00 Aufwend.a.Versorgungsk.für tarifl.Besch.	41.035	50.200	37.200	40.200	41.400	42.600	43.900
		645 200 00 Aufwend.a.Versorgungsk.für so.Beschäft.		150	150	150	150	150	150
		646 000 00 Zuführung zu Pensionsrückstellungen	180.276	84.800	204.700	39.800			
		646 100 00 Zuführung zu Beihilferückstellungen	53.813	9.900					
13.	60,6 1, 67- 69	Aufwendungen für Sach- und Dienstleistungen	185.150	144.400	195.700	197.400	202.100	199.900	203.800
		601 000 00 Büromat.,Drucksachen d.Verwalt.u.ä.Einr.	15.515	16.000	17.000	17.000	17.000	17.000	17.000

Ebene 1	Stadt	Gelnhausen
Ebene 2	1	Zentrale Steuerung
Ebene 3	01.01.02	Allgemeine Verwaltung

**Teilergebnishaushalt  
- Euro -**

		Ergebnis des Jahres- abschlusses 2018	Ansatz 2019	Ansatz 2020	Ansatz 2021	Ansatz 2022	Ansatz 2023	Ansatz 2024
Bezeichnung								
	601 002 00 Bürobedarf Schiedsmänner u. Ortsgericht	279	800	800	800	800	800	800
	617 901 80 Veranstaltungen Frauenbüro	343	500	1.000	1.000	1.000	1.000	100
	617 903 00 Einheitliche Behördennummer	554	2.000	2.000	2.000	2.000	2.000	2.000
	617 910 00 Leistungen Betriebshof	5.850	6.000	6.000	6.000	6.000	6.000	6.000
	670 002 00 Miete für Hallenbenutzung	4.806	4.000	4.000	4.000	4.000	4.000	4.000
	677 100 00 Aufw.Sachverst.,Rechtsanw.,Gerichtskost.	17.733	30.000	20.000	20.000	20.000	20.000	20.000
	678 100 10 Aufwandsentschädigungen für Schiedsmänner	1.200	1.200	1.200	1.200	1.200	1.200	1.200
	681 000 00 Zeitung/Fachlit.d.Verwalt.u.ähnl.Eintr.	6.394	6.000	7.000	7.000	7.000	7.000	7.000
	684 000 00 Aufwendungen f.amtliche Bekanntmachungen	20.044	21.000	25.000	25.000	25.000	25.000	25.000
	685 000 00 Aufwendungen für Reisekosten	4.712	4.000	12.000	12.500	12.700	13.000	13.300
	686 100 00 Aufwendungen für Öffentlichkeitsarbeit	59.659						
	686 900 30 sonstige Aufwendungen für Repräsentation	15.525	23.000	28.000	28.000	28.000	28.000	28.000
	686 901 00 Partnerschaft Clamecy Marling	4.949	1.500	1.500	1.500	5.000	1.500	5.000
	688 000 00 Aufwendungen für Fort- u. Weiterbildung			40.800	42.000	43.000	44.000	45.000
	688 001 00 Lehrgang-Gebühren u. Fahrtkosten Schieds	1.527	1.400	1.400	1.400	1.400	1.400	1.400
	691 000 00 Beiträge Wirtschaftsverb.,Berufsvertret.	26.060	27.000	28.000	28.000	28.000	28.000	28.000
14.	66 Abschreibungen	9.347	9.000	9.100	9.100	9.300	9.300	9.300
	664 500 00 Abschreibungen auf Geschäftsausstattung	2.605	3.000	2.600	2.600	2.700	2.700	2.700
	665 000 00 Abschreib.a.geringw.Wirtschaftsg.(GWG)	6.742	6.000	6.500	6.500	6.600	6.600	6.600
15.	71 Aufwendungen für Zuweisungen und Zuschüsse sowie besondere Finanzaufwendungen	380	2.000	2.000	2.000	2.000	2.000	2.000
	712 800 40 Zusch. an Verbände u. Vereine	380	2.000	2.000	2.000	2.000	2.000	2.000

Ebene 1                      Stadt                      Gelnhausen  
Ebene 2                      1                              Zentrale Steuerung  
Ebene 3                      01.01.02                    Allgemeine Verwaltung

<b>Teilergebnishaushalt - Euro -</b>									
		<b>Bezeichnung</b>	<b>Ergebnis des Jahres- abschlusses 2018</b>	<b>Ansatz 2019</b>	<b>Ansatz 2020</b>	<b>Ansatz 2021</b>	<b>Ansatz 2022</b>	<b>Ansatz 2023</b>	<b>Ansatz 2024</b>
16.	73	Steueraufwendungen einschließlich Aufwendungen aus gesetzlichen Umlageverpflichtungen							
17.	72	Transferaufwendungen 729 000 00 Aufw.für Ehrungen,Preisgelder,Stipendien	648 648	1.800 1.800	4.000 4.000	3.500 3.500	3.500 3.500	3.500 3.500	3.500 3.500
18.	70, 74, 76	Sonstige ordentliche Aufwendungen							
19.		<b>Summe der ordentlichen Aufwendungen (Nr. 11 bis 18)</b>	<b>1.385.438</b>	<b>1.340.450</b>	<b>1.394.750</b>	<b>1.232.950</b>	<b>1.230.000</b>	<b>1.260.950</b>	<b>1.295.700</b>
20.		<b>Verwaltungsergebnis (Nr. 10 ./. Nr. 19)</b>	<b>-1.384.271</b>	<b>-1.339.500</b>	<b>-1.381.200</b>	<b>-1.220.400</b>	<b>-1.142.650</b>	<b>-1.167.550</b>	<b>-1.264.200</b>
21.	56, 57,	Finanzerträge							
22.	77	Finanzaufwendungen							
23.		<b>Finanzergebnis (Nr. 21 ./. Nr. 22)</b>							
24.		<b>Ordentliches Ergebnis (Nr. 20 und Nr. 23)</b>	<b>-1.384.271</b>	<b>-1.339.500</b>	<b>-1.381.200</b>	<b>-1.220.400</b>	<b>-1.142.650</b>	<b>-1.167.550</b>	<b>-1.264.200</b>
25.	59	Außerordentliche Erträge							
26.	79	Außerordentliche Aufwendungen							
27.		<b>Außerordentliches Ergebnis (Nr. 25 ./. Nr. 26)</b>							
28.		<b>Jahresergebnis vor internen Leistungsbeziehungen (Nr. 24 und Nr. 27)</b>	<b>-1.384.271</b>	<b>-1.339.500</b>	<b>-1.381.200</b>	<b>-1.220.400</b>	<b>-1.142.650</b>	<b>-1.167.550</b>	<b>-1.264.200</b>
29.		Erlöse aus internen Leistungsbeziehungen							
30.		Kosten aus internen Leistungsbeziehungen							
31.		<b>Ergebnis der internen Leistungsbeziehungen (Nr. 29 ./. Nr. 30)</b>							
32.		<b>Jahresergebnis nach internen Leistungsbeziehungen (Nr. 28 und Nr. 31)</b>	<b>-1.384.271</b>	<b>-1.339.500</b>	<b>-1.381.200</b>	<b>-1.220.400</b>	<b>-1.142.650</b>	<b>-1.167.550</b>	<b>-1.264.200</b>

Ebene 1	Stadt	Gelnhausen
Ebene 2	1	Zentrale Steuerung
Ebene 3	01.01.02	Allgemeine Verwaltung

**Teilfinanzhaushalt - Euro -**

Bezeichnung		Ergebnis des Jahres- abschlusses 2018	Ansatz 2019	Ansatz 2020	Ansatz 2021	Ansatz 2022	Ansatz 2023	Ansatz 2024
<b>Einzahlungen aus Investitionstätigkeit</b>								
1.	Einzahlungen aus Investitionszuweisungen, -zuschüssen sowie aus Investitionsbeiträgen							
2.	Einzahlungen aus Abgängen von Vermögensgegenständen des Sachanlagevermögens und des immateriellen Anlagevermögens							
3.	Einzahlungen aus Abgängen von Vermögensgegenständen des Finanzanlagevermögens							
<b>Einzahlungen aus Finanzierungstätigkeit</b>								
4.	Einzahlungen aus der Aufnahme von Krediten und wirtschaftlich vergleichbaren Vorgängen							
<b>5.</b>	<b>Summe Einzahlungen</b>							
<b>Auszahlungen aus Investitionstätigkeit</b>								
6.	Auszahlungen für Investitionen in das Sachanlagevermögen und immaterielle Anlagevermögen	10.292	10.000	10.000	10.000	10.000	10.000	10.000
7.	Auszahlungen für Investitionen in das Finanzanlagevermögen	6.262	4.900	5.000	5.200	5.400	5.600	5.800
8.	(davon: Auszahlungen aus der Gewährung von Krediten)		4.900	5.000	5.200	5.400	5.600	5.800
<b>Auszahlungen aus Finanzierungstätigkeit</b>								
9.	Auszahlungen aus der Tilgung von Krediten und wirtschaftlich vergleichbaren Vorgängen							
<b>10.</b>	<b>Summe Auszahlungen</b>	<b>16.554</b>	<b>14.900</b>	<b>15.000</b>	<b>15.200</b>	<b>15.400</b>	<b>15.600</b>	<b>15.800</b>
<b>11.</b>	<b>Saldo (Einzahlungen ./i. Auszahlungen)</b>	<b>-16.554</b>	<b>-14.900</b>	<b>-15.000</b>	<b>-15.200</b>	<b>-15.400</b>	<b>-15.600</b>	<b>-15.800</b>

Ebene 1	Stadt	Gelnhausen
Ebene 2	1	Zentrale Steuerung
Ebene 3	01.01.02	Allgemeine Verwaltung

**Teilfinanzhaushalt - Euro -**

Bezeichnung		2020	Verpflichtungs-ermächti-gungen	2019	Ergebnis des Jahres- abschlusses 2018	Gesamt- auszah- lungsbedarf	davon bis- her bereit- gestellt	Erläute- rungen VE fällig 2021	VE fällig 2022	VE fällig 2023	VE fällig 2024
<b>Einzahlungen aus Investitionstätigkeit</b>											
1	Einzahlungen aus Investitionszuweisungen, -zuschüssen sowie aus Investitionsbeiträgen										
2	Einzahlungen aus Abgängen von Vermögensgegenständen des Sachanlagevermögens und des immateriellen Anlagevermögens										
3	Einzahlungen aus Abgängen von Vermögensgegenständen des Finanzanlagevermögens										
<b>Einzahlungen aus Finanzierungstätigkeit</b>											
4	Einzahlungen aus der Aufnahme von Krediten und wirtschaftlich vergleichbaren Vorgängen										
<b>5</b>	<b>Summe Einzahlungen</b>										
<b>Auszahlungen aus Investitionstätigkeit</b>											
6	Auszahlungen für Investitionen in das Sachanlagevermögen und immaterielle Anlagevermögen	10.000		10.000	10.292	50.000	10.000				
7	Auszahlungen für Investitionen in das Finanzanlagevermögen	5.000		4.900	6.262	20.500	4.900				
8	(davon: Auszahlungen aus der Gewährung von Krediten)	5.000		4.900		20.500	4.900				
<b>Auszahlungen aus Finanzierungstätigkeit</b>											
9	Auszahlungen aus der Tilgung von Krediten und wirtschaftlich vergleichbaren Vorgängen										
<b>10</b>	<b>Summe Auszahlungen</b>	<b>15.000</b>		<b>14.900</b>	<b>16.554</b>	<b>70.500</b>	<b>14.900</b>				
<b>11</b>	<b>Saldo (Einzahlungen ./ Auszahlungen)</b>	<b>-15.000</b>		<b>-14.900</b>	<b>-16.554</b>	<b>-70.500</b>	<b>-14.900</b>				

Ebene 1	Stadt	Gelnhausen
Ebene 2	1	Zentrale Steuerung
Ebene 3	01.01.02	Allgemeine Verwaltung

**Projekt: 102 Allgemeine Verwaltung**

Maßnahmenblatt							
	Ergebnis des Jahresabschlusses 2018	Ansatz 2019	Ansatz 2020	Ansatz 2021	Ansatz 2022	Ansatz 2023	Ansatz 2024
<b>Einzahlungen aus Investitionstätigkeit</b>							
1	Einzahlungen aus Investitionszuweisungen und -zuschüssen sowie aus Investitionsbeiträgen						
2	Einzahlungen aus Abgängen von Vermögensgegenständen des Sachanlagevermögens und des immateriellen Anlagevermögens						
3	Einzahlungen aus Abgängen von Vermögensgegenständen des Finanzanlagevermögens						
<b>Einzahlungen aus Finanzierungstätigkeit</b>							
4	Einzahlungen aus der Aufnahme von Krediten und wirtschaftlich vergleichbaren Vorgängen für Investitionen						
<b>5</b>	<b>Summe Einzahlungen</b>						
<b>Auszahlungen aus Investitionstätigkeit</b>							
6	Auszahlungen für den Erwerb von Grundstücken und Gebäuden						
7	Auszahlungen für Baumaßnahmen						
8	Auszahlungen für Investitionen in das sonstige Sachanlagevermögen und immaterielle Anlagevermögen	10.292	10.000	10.000	10.000	10.000	10.000
9	Auszahlungen für Investitionen in das Finanzanlagevermögen						
<b>Auszahlungen aus Finanzierungstätigkeit</b>							
10	Auszahlungen für die Tilgung von Krediten und wirtschaftlich vergleichbaren Vorgängen für Investitionen						
<b>11</b>	<b>Summe Auszahlungen</b>	<b>10.292</b>	<b>10.000</b>	<b>10.000</b>	<b>10.000</b>	<b>10.000</b>	<b>10.000</b>
<b>12</b>	<b>Saldo (Einzahlungen ./ Auszahlungen)</b>	<b>-10.292</b>	<b>-10.000</b>	<b>-10.000</b>	<b>-10.000</b>	<b>-10.000</b>	<b>-10.000</b>

Ebene 1	Stadt	Gelnhausen
Ebene 2	1	Zentrale Steuerung
Ebene 3	01.01.02	Allgemeine Verwaltung

**Projekt: 2101 Auszahlung Versorgungsrücklage**

Maßnahmenblatt								
		Ergebnis des Jahresabschlusses 2018	Ansatz 2019	Ansatz 2020	Ansatz 2021	Ansatz 2022	Ansatz 2023	Ansatz 2024
<b>Einzahlungen aus Investitionstätigkeit</b>								
1	Einzahlungen aus Investitionszuweisungen und -zuschüssen sowie aus Investitionsbeiträgen							
2	Einzahlungen aus Abgängen von Vermögensgegenständen des Sachanlagevermögens und des immateriellen Anlagevermögens							
3	Einzahlungen aus Abgängen von Vermögensgegenständen des Finanzanlagevermögens							
<b>Einzahlungen aus Finanzierungstätigkeit</b>								
4	Einzahlungen aus der Aufnahme von Krediten und wirtschaftlich vergleichbaren Vorgängen für Investitionen							
<b>5</b>	<b>Summe Einzahlungen</b>							
<b>Auszahlungen aus Investitionstätigkeit</b>								
6	Auszahlungen für den Erwerb von Grundstücken und Gebäuden							
7	Auszahlungen für Baumaßnahmen							
8	Auszahlungen für Investitionen in das sonstige Sachanlagevermögen und immaterielle Anlagevermögen							
9	Auszahlungen für Investitionen in das Finanzanlagevermögen	6.262	4.900	5.000	5.200	5.400	5.600	5.800
<b>Auszahlungen aus Finanzierungstätigkeit</b>								
10	Auszahlungen für die Tilgung von Krediten und wirtschaftlich vergleichbaren Vorgängen für Investitionen							
<b>11</b>	<b>Summe Auszahlungen</b>	<b>6.262</b>	<b>4.900</b>	<b>5.000</b>	<b>5.200</b>	<b>5.400</b>	<b>5.600</b>	<b>5.800</b>
<b>12</b>	<b>Saldo (Einzahlungen ./ Auszahlungen)</b>	<b>-6.262</b>	<b>-4.900</b>	<b>-5.000</b>	<b>-5.200</b>	<b>-5.400</b>	<b>-5.600</b>	<b>-5.800</b>



Ebene 1	Stadt	Gelnhausen
Ebene 2	1	Zentrale Steuerung
Ebene 3	01.01.03	Einrichtungen für die gesamte Verwaltung

#### Beschreibung

In dem Produkt "Einrichtungen für die gesamte Verwaltung" sind die allgemeinen Kosten für die gesamte Verwaltung etatisiert: Personalrat, Hardware, Software, Telefon und Postgebühren, Versicherungen, Datenschutz, IT-Sicherheit, Klimaschutz sowie die Kosten für die Jobticket der Beamten und Beschäftigten der Barbarossastadt Gelnhausen.

#### Verantwortlicher

Stefan Bechtold

Ebene 1	Stadt	Gelnhausen
Ebene 2	1	Zentrale Steuerung
Ebene 3	01.01.03	Einrichtungen für die gesamte Verwaltung

Teilergebnishaushalt - Euro -									
		Bezeichnung	Ergebnis des Jahres- abschlusses 2018	Ansatz 2019	Ansatz 2020	Ansatz 2021	Ansatz 2022	Ansatz 2023	Ansatz 2024
1.	50	Privatrechtliche Leistungsentgelte							
2.	51	Öffentlich-rechtliche Leistungsentgelte							
3.	548 - 549	Kostensatzleistungen und -erstattungen	153.738	153.000	157.600	162.400	167.200	172.000	177.000
		548 500 30 Personalkosten-Erstattung von Eigenbetri	150.776	153.000	157.600	162.400	167.200	172.000	177.000
		548 501 00 Kostenerstattungen von verbundenen Unter	2.962						
4.	52	Bestandsveränderungen und aktivierte Eigenleistungen							
5.	55	Steuern und steuerähnliche Erträge einschließlich Erträge aus gesetzlichen Umlagen							
6.	547	Erträge aus Transferleistungen							
7.	540 - 543	Erträge aus Zuweisungen und Zuschüssen für laufende Zwecke und allgemeine Umlagen							
8.	546	Erträge aus der Auflösung von Sonderposten aus Investitionszuweisungen, -zuschüssen und Investitionsbeiträgen							
9.	53	Sonstige ordentliche Erträge							
<b>10.</b>		<b>Summe der ordentlichen Erträge (Nr. 1 bis 9)</b>	<b>153.738</b>	<b>153.000</b>	<b>157.600</b>	<b>162.400</b>	<b>167.200</b>	<b>172.000</b>	<b>177.000</b>
11.	62,6 3,64 0- 643, 647 - 649, 65	Personalaufwendungen	44.306	45.800	55.500	55.700	56.600	57.500	58.950
		620 000 00 Entg.f.geleist.Arbeitsz.Arbeitn.(Z ulag.)	29.411	30.500	37.000	37.000	37.700	38.500	39.650
		622 200 00 Sonderzuwendungen Arbeitnehmer	1.693	1.800	1.400	1.500	1.500	1.500	1.500
		640 000 00 AG-Anteil Sozialversich.Entgeltbereich	5.796	6.500	5.500	5.600	5.800	5.900	6.100
		649 100 00 Beihilfen Entgeltbereich			4.600	4.600	4.600	4.600	4.700

Ebene 1  
Ebene 2  
Ebene 3

Stadt  
1  
01.01.03

Gelnhausen  
Zentrale Steuerung  
Einrichtungen für die gesamte Verwaltung

**Teilergebnishaushalt  
- Euro -**

		Ergebnis des Jahres- abschlusses 2018	Ansatz 2019	Ansatz 2020	Ansatz 2021	Ansatz 2022	Ansatz 2023	Ansatz 2024
Bezeichnung								
	656 000 00 Aufwend.für Belegschaftsveranstaltungen	7.406	7.000	7.000	7.000	7.000	7.000	7.000
12.	644 - 646 Versorgungsaufwendungen	2.716	2.900	2.300	2.400	2.400	2.500	2.600
	645 100 00 Aufwend.a.Versorgungsk.für tarifl.Besch.	2.716	2.900	2.300	2.400	2.400	2.500	2.600
13.	60,6 1, 67- 69 Aufwendungen für Sach- und Dienstleistungen	645.626	723.800	838.300	815.800	822.800	825.300	825.300
	601 001 00 Verbrauchsmittel EDV/Kopierer	23.598	29.000	29.000	29.000	29.000	29.000	29.000
	606 300 00 Materialaufw. Einricht.u.Ausstattungen	168	500	500	500	500	500	500
	616 300 00 Fremddinst.v.Einricht.u.Ausstattu ngen	81	500	500	500	500	500	500
	616 600 20 Wartungskosten Hardware/Software/Kopiere	11.809	20.000	25.000	25.000	25.000	25.000	25.000
	617 900 24 Fremdleistungen Kopierer (Fremddruck)	2.097	2.000	2.000	2.000	2.000	2.000	2.000
	617 901 50 Fremdleistungen EDV (z.B. DATEV/ekom21)	175.225	200.000	200.000	200.000	200.000	200.000	200.000
	617 902 10 IT-Sicherheit	9.290	20.000	20.000	20.000	20.000	20.000	20.000
	670 000 00 Mieten, Pachten, Erbbauzinsen	9.538	18.000	10.000	10.000	10.000	10.000	10.000
	671 000 00 Leasing	26.878	45.000	85.000	90.000	95.000	95.000	95.000
	673 001 10 Rundfunkbeitrag (ehem. GEZ)	1.569	2.000	2.000	2.000	2.000	2.000	2.000
	677 901 00 Arbeitssicherheitsbetreuung	6.153	8.000	8.000	8.000	8.000	8.000	8.000
	679 000 01 Betreuung EDV-Anlage	90.190	90.000	150.000	120.000	120.000	120.000	120.000
	679 002 00 Datenschutz	1.409	10.000	12.000	12.000	12.000	12.000	12.000
	681 000 00 Zeitung/Fachlit.d.Verwalt.u.ähnl. Einr.	3.897	3.500	4.000	4.000	4.000	4.000	4.000
	682 000 00 Porto und Versandkosten	63.291	55.000	65.000	67.000	69.000	71.000	71.000
	683 200 00 Telefonkosten	32.113	31.000	35.000	35.000	35.000	35.000	35.000
	685 000 00 Aufwendungen für Reisekosten	675	2.000					

Ebene 1	Stadt	Gelnhausen
Ebene 2	1	Zentrale Steuerung
Ebene 3	01.01.03	Einrichtungen für die gesamte Verwaltung

Teilergebnishaushalt - Euro -								
	Bezeichnung	Ergebnis des Jahres- abschlusses 2018	Ansatz 2019	Ansatz 2020	Ansatz 2021	Ansatz 2022	Ansatz 2023	Ansatz 2024
	688 000 00 Aufwendungen für Fort- u. Weiterbildung	17.000	15.000					
	690 000 00 Beiträge gebäudebezogene Versicherungen	60.226	62.000	62.000	62.500	62.500	63.000	63.000
	690 900 00 Beiträge für sonstige Versicherungen	110.101	110.000	128.000	128.000	128.000	128.000	128.000
	699 300 00 Übrige sonstige betriebl. Aufwendungen	318	300	300	300	300	300	300
14.	66 Abschreibungen	4.189	5.000	3.600	3.600	3.800	3.800	3.800
	664 500 00 Abschreibungen auf Geschäftsausstattung	2.931	4.000	2.600	2.600	2.700	2.700	2.700
	665 000 00 Abschreib.a.geringw.Wirtschaftsg.(GWG)	1.258	1.000	1.000	1.000	1.100	1.100	1.100
15.	71 Aufwendungen für Zuweisungen und Zuschüsse sowie besondere Finanzaufwendungen							
16.	73 Steueraufwendungen einschließlich Aufwendungen aus gesetzlichen Umlageverpflichtungen							
17.	72 Transferaufwendungen							
18.	70, 74, 76 Sonstige ordentliche Aufwendungen							
19.	<b>Summe der ordentlichen Aufwendungen (Nr. 11 bis 18)</b>	<b>696.837</b>	<b>777.500</b>	<b>899.700</b>	<b>877.500</b>	<b>885.600</b>	<b>889.100</b>	<b>890.650</b>
20.	<b>Verwaltungsergebnis (Nr. 10 ./. Nr. 19)</b>	<b>-543.099</b>	<b>-624.500</b>	<b>-742.100</b>	<b>-715.100</b>	<b>-718.400</b>	<b>-717.100</b>	<b>-713.650</b>
21.	56, 57, Finanzerträge							
22.	77 Finanzaufwendungen							
23.	<b>Finanzergebnis (Nr. 21 ./. Nr. 22)</b>							
24.	<b>Ordentliches Ergebnis (Nr. 20 und Nr. 23)</b>	<b>-543.099</b>	<b>-624.500</b>	<b>-742.100</b>	<b>-715.100</b>	<b>-718.400</b>	<b>-717.100</b>	<b>-713.650</b>
25.	59 Außerordentliche Erträge							
26.	79 Außerordentliche Aufwendungen							
27.	<b>Außerordentliches Ergebnis (Nr. 25 ./. Nr. 26)</b>							
28.	<b>Jahresergebnis vor internen Leistungsbeziehungen (Nr. 24 und Nr. 27)</b>	<b>-543.099</b>	<b>-624.500</b>	<b>-742.100</b>	<b>-715.100</b>	<b>-718.400</b>	<b>-717.100</b>	<b>-713.650</b>
29.	Erlöse aus internen Leistungsbeziehungen							

Ebene 1	Stadt	Gelnhausen
Ebene 2	1	Zentrale Steuerung
Ebene 3	01.01.03	Einrichtungen für die gesamte Verwaltung

**Teilergebnishaushalt  
- Euro -**

	Bezeichnung	Ergebnis des Jahresabschlusses 2018	Ansatz 2019	Ansatz 2020	Ansatz 2021	Ansatz 2022	Ansatz 2023	Ansatz 2024
30.	Kosten aus internen Leistungsbeziehungen							
31.	<b>Ergebnis der internen Leistungsbeziehungen (Nr. 29 ./. Nr. 30)</b>							
32.	<b>Jahresergebnis nach internen Leistungsbeziehungen (Nr. 28 und Nr. 31)</b>	<b>-543.099</b>	<b>-624.500</b>	<b>-742.100</b>	<b>-715.100</b>	<b>-718.400</b>	<b>-717.100</b>	<b>-713.650</b>

Ebene 1	Stadt	Gelnhausen
Ebene 2	1	Zentrale Steuerung
Ebene 3	01.01.03	Einrichtungen für die gesamte Verwaltung

Teilfinanzhaushalt - Euro -								
Bezeichnung		Ergebnis des Jahres- abschlusses 2018	Ansatz 2019	Ansatz 2020	Ansatz 2021	Ansatz 2022	Ansatz 2023	Ansatz 2024
<b>Einzahlungen aus Investitionstätigkeit</b>								
1.	Einzahlungen aus Investitionszuweisungen, -zuschüssen sowie aus Investitionsbeiträgen							
2.	Einzahlungen aus Abgängen von Vermögensgegenständen des Sachanlagevermögens und des immateriellen Anlagevermögens							
3.	Einzahlungen aus Abgängen von Vermögensgegenständen des Finanzanlagevermögens							
<b>Einzahlungen aus Finanzierungstätigkeit</b>								
4.	Einzahlungen aus der Aufnahme von Krediten und wirtschaftlich vergleichbaren Vorgängen							
<b>5.</b>	<b>Summe Einzahlungen</b>							
<b>Auszahlungen aus Investitionstätigkeit</b>								
6.	Auszahlungen für Investitionen in das Sachanlagevermögen und immaterielle Anlagevermögen	2.250	120.000	120.000	20.000	20.000	20.000	20.000
7.	Auszahlungen für Investitionen in das Finanzanlagevermögen							
8.	(davon: Auszahlungen aus der Gewährung von Krediten)							
<b>Auszahlungen aus Finanzierungstätigkeit</b>								
9.	Auszahlungen aus der Tilgung von Krediten und wirtschaftlich vergleichbaren Vorgängen							
<b>10.</b>	<b>Summe Auszahlungen</b>	<b>2.250</b>	<b>120.000</b>	<b>120.000</b>	<b>20.000</b>	<b>20.000</b>	<b>20.000</b>	<b>20.000</b>
<b>11.</b>	<b>Saldo (Einzahlungen ./ Auszahlungen)</b>	<b>-2.250</b>	<b>-120.000</b>	<b>-120.000</b>	<b>-20.000</b>	<b>-20.000</b>	<b>-20.000</b>	<b>-20.000</b>

Ebene 1  
Ebene 2  
Ebene 3

Stadt  
1  
01.01.03

Gelnhausen  
Zentrale Steuerung  
Einrichtungen für die gesamte Verwaltung

**Teilfinanzhaushalt - Euro -**

Bezeichnung		2020	Verpflichtungs-ermächtigungen	2019	Ergebnis des Jahres- abschlusses 2018	Gesamt- auszah- lungsbedarf	davon bis- her bereit- gestellt	Erläute- rungen VE fällig 2021	VE fällig 2022	VE fällig 2023	VE fällig 2024
<b>Einzahlungen aus Investitionstätigkeit</b>											
1	Einzahlungen aus Investitionszuweisungen, -zuschüssen sowie aus Investitionsbeiträgen										
2	Einzahlungen aus Abgängen von Vermögensgegenständen des Sachanlagevermögens und des immateriellen Anlagevermögens										
3	Einzahlungen aus Abgängen von Vermögensgegenständen des Finanzanlagevermögens										
<b>Einzahlungen aus Finanzierungstätigkeit</b>											
4	Einzahlungen aus der Aufnahme von Krediten und wirtschaftlich vergleichbaren Vorgängen										
<b>5</b>	<b>Summe Einzahlungen</b>										
<b>Auszahlungen aus Investitionstätigkeit</b>											
6	Auszahlungen für Investitionen in das Sachanlagevermögen und immaterielle Anlagevermögen	120.000		120.000	2.250	340.000	120.000				
7	Auszahlungen für Investitionen in das Finanzanlagevermögen										
8	(davon: Auszahlungen aus der Gewährung von Krediten)										
<b>Auszahlungen aus Finanzierungstätigkeit</b>											
9	Auszahlungen aus der Tilgung von Krediten und wirtschaftlich vergleichbaren Vorgängen										
<b>10</b>	<b>Summe Auszahlungen</b>	<b>120.000</b>		<b>120.000</b>	<b>2.250</b>	<b>340.000</b>	<b>120.000</b>				
<b>11</b>	<b>Saldo (Einzahlungen ./ Auszahlungen)</b>	<b>-120.000</b>		<b>-120.000</b>	<b>-2.250</b>	<b>-340.000</b>	<b>-120.000</b>				

Ebene 1	Stadt	Gelnhausen
Ebene 2	1	Zentrale Steuerung
Ebene 3	01.01.03	Einrichtungen für die gesamte Verwaltung

**Projekt: 103 EDV**

Maßnahmenblatt								
		Ergebnis des Jahresabschlusses 2018	Ansatz 2019	Ansatz 2020	Ansatz 2021	Ansatz 2022	Ansatz 2023	Ansatz 2024
<b>Einzahlungen aus Investitionstätigkeit</b>								
1	Einzahlungen aus Investitionszuweisungen und -zuschüssen sowie aus Investitionsbeiträgen							
2	Einzahlungen aus Abgängen von Vermögensgegenständen des Sachanlagevermögens und des immateriellen Anlagevermögens							
3	Einzahlungen aus Abgängen von Vermögensgegenständen des Finanzanlagevermögens							
<b>Einzahlungen aus Finanzierungstätigkeit</b>								
4	Einzahlungen aus der Aufnahme von Krediten und wirtschaftlich vergleichbaren Vorgängen für Investitionen							
<b>5</b>	<b>Summe Einzahlungen</b>							
<b>Auszahlungen aus Investitionstätigkeit</b>								
6	Auszahlungen für den Erwerb von Grundstücken und Gebäuden							
7	Auszahlungen für Baumaßnahmen							
8	Auszahlungen für Investitionen in das sonstige Sachanlagevermögen und immaterielle Anlagevermögen	2.250	120.000	120.000	20.000	20.000	20.000	20.000
9	Auszahlungen für Investitionen in das Finanzanlagevermögen							
<b>Auszahlungen aus Finanzierungstätigkeit</b>								
10	Auszahlungen für die Tilgung von Krediten und wirtschaftlich vergleichbaren Vorgängen für Investitionen							
<b>11</b>	<b>Summe Auszahlungen</b>	<b>2.250</b>	<b>120.000</b>	<b>120.000</b>	<b>20.000</b>	<b>20.000</b>	<b>20.000</b>	<b>20.000</b>
<b>12</b>	<b>Saldo (Einzahlungen ./ Auszahlungen)</b>	<b>-2.250</b>	<b>-120.000</b>	<b>-120.000</b>	<b>-20.000</b>	<b>-20.000</b>	<b>-20.000</b>	<b>-20.000</b>



Ebene 1	Stadt	Gelnhausen
Ebene 2	1	Zentrale Steuerung
Ebene 3	08.02.02.	Barbarossabad

#### Verantwortlicher

Andrea Thomas

#### Ziele

Schaffung eines Freizeit- und Gesundheitsangebotes, Attraktivitätssteigerung der Stadt

#### Erläuterungen

\* Schüler, Studenten, Grundwehr- und Bundesfreiwilligendienstler, Schwerbehinderte sowie Inhaber der Jugendleiter- oder Ehrenamtskarte und des Gelnhäuser Passes erhalten vergünstigte Eintrittskarten nach Vorlage ihres Ausweises. Der Eintritt für Begleitpersonen von behinderten Badegästen mit Vermerk "B" im Ausweis ist frei.

Messzahlen								
		Ergebnis 2018	Ergebnis 2019	Ansatz 2020	Planung 2021	Planung 2022	Planung 2023	Planung 2024
<b>Barbarossabad</b>								
1	10-er Karten ermäßigt* Anzahl	242	115					245.892
2	10-er-Karten Erw. Anzahl	1.100	674					245.892
3	10-er-Karten Kinder Anzahl	346	248					245.892
4	Abendkarte Erw. Anzahl	2.190	1.323					245.892
5	Abendkarte Kinder Anzahl	280	210					245.892
6	Saisonkarten 1Erw.+1Kind Anzahl	88	0					245.892
7	Saisonkarten 1Erw.+Kinder Anzahl	62	303					245.892
8	Saisonkarten 2Erw.+1Kind Anzahl	10	0					245.892
9	Saisonkarten 2Erw.+Kinder Anzahl	42	230					245.892
10	Saisonkarten Ermäßigte* Anzahl	102	228					245.892
11	Saisonkarten Erw. Anzahl	222	533					245.892
12	Saisonkarten Kinder Anzahl	39	45					245.892
13	Tageskarte 1Erw.+1Kind Anzahl	24	0					245.892
14	Tageskarte 1Erw.+Kinder Anzahl	36	0					245.892
15	Tageskarte Ermäßigte* Anzahl	7.409	3.554					245.892
16	Tageskarte Erw. Anzahl	35.864	19.727					245.892
17	Tageskarte Kinder 4-16 Jährige Anzahl	20.343	14.217					245.892
18	Tageskarten 2Erw.+ Kinder Anzahl	329	0					245.892
19	Tageskarten 2Erw.+1Kind Anzahl	40	0					245.892

Ebene 1	Stadt	Gelnhausen
Ebene 2	1	Zentrale Steuerung
Ebene 3	08.02.02.	Barbarossabad

Teilergebnishaushalt - Euro -									
		Bezeichnung	Ergebnis des Jahres- abschlusses 2018	Ansatz 2019	Ansatz 2020	Ansatz 2021	Ansatz 2022	Ansatz 2023	Ansatz 2024
1.	50	Privatrechtliche Leistungsentgelte 500 200 00 Erträge aus Eintrittsgeldern	275.983 275.983	0	0	0	0	0	0
2.	51	Öffentlich-rechtliche Leistungsentgelte 511 000 00 Öffentlich-rechtliche Benutzungsgebühren	0	230.000 230.000	250.000 250.000	250.000 250.000	250.000 250.000	250.000 250.000	250.000 250.000
3.	548 - 549	Kostensatzleistungen und -erstattungen							
4.	52	Bestandsveränderungen und aktivierte Eigenleistungen							
5.	55	Steuern und steuerähnliche Erträge einschließlich Erträge aus gesetzlichen Umlagen							
6.	547	Erträge aus Transferleistungen							
7.	540 - 543	Erträge aus Zuweisungen und Zuschüssen für laufende Zwecke und allgemeine Umlagen							
8.	546	Erträge aus der Auflösung von Sonderposten aus Investitionszuweisungen, -zuschüssen und Investitionsbeiträgen 546 000 00 Ertr.Aufl.SoPo Inv.zuweis.öff.Bereich	28.972 28.972	28.000 28.000	28.000 28.000	28.000 28.000	28.000 28.000	28.000 28.000	28.000 28.000
9.	53	Sonstige ordentliche Erträge 530 000 00 Nebenerlöse a.Vermietung u.Verpachtung	9.145 9.145	8.000 8.000	8.000 8.000	8.000 8.000	8.000 8.000	8.000 8.000	8.000 8.000
<b>10.</b>		<b>Summe der ordentlichen Erträge (Nr. 1 bis 9)</b>	<b>314.100</b>	<b>266.000</b>	<b>286.000</b>	<b>286.000</b>	<b>286.000</b>	<b>286.000</b>	<b>286.000</b>
11.	62,6 3,64 0- 643, 647 - 649, 65	Personalaufwendungen  620 000 00 Entg.f.geleist.Arbeitsz.Arbeitn.(Z ulag.) 622 200 00 Sonderzuwendungen Arbeitnehmer	242.243  189.866 9.426	279.200  220.000 9.500	320.900  249.200 15.400	330.500  256.700 15.900	340.500  264.400 16.400	350.600  272.300 16.900	361.100  280.500 17.400

Ebene 1  
Ebene 2  
Ebene 3

Stadt  
1  
08.02.02.

Gelnhausen  
Zentrale Steuerung  
Barbarossabad

**Teilergebnishaushalt  
- Euro -**

		Ergebnis des Jahres- abschlusses 2018	Ansatz 2019	Ansatz 2020	Ansatz 2021	Ansatz 2022	Ansatz 2023	Ansatz 2024
Bezeichnung								
	640 000 00 AG-Anteil Sozialversich.Entgeltbereich	42.594	49.500	55.900	57.500	59.300	61.000	62.800
	649 100 01 Untersuchungs- u. Impfkosten	357	200	400	400	400	400	400
12.	644 - 646 Versorgungsaufwendungen	15.602	19.400	23.450	24.150	24.850	25.650	26.450
	645 100 00 Aufwend.a.Versorgungsk.für tarifl.Besch.	15.602	19.400	23.300	24.000	24.700	25.500	26.300
	645 200 00 Aufwend.a.Versorgungsk.für so.Beschäft.			150	150	150	150	150
13.	60,6 1, 67- 69 Aufwendungen für Sach- und Dienstleistungen	623.458	762.200	666.200	671.200	676.300	686.300	696.300
	600 002 00 Rohstoffe/Material/Vorprodukte/ Fremdbaut	-96	1.000	1.000	1.000	1.000	1.000	1.000
	601 000 00 Büromat.,Drucksachen d.Verwalt.u.ä.Einr.	538	500	500	500	500	500	500
	603 001 00 Betriebsstoffe/Verbrauchswerkz euge	22.672	14.000	14.000	14.000	14.000	14.000	14.000
	604 000 00 Verpackungsmaterial (Mat.beschaffungsk.)		1.000	1.000	1.000	1.000	1.000	1.000
	605 001 00 Energie/Wasser	467.165	500.000	520.000	525.000	530.000	540.000	550.000
	606 100 00 Materialaufw. Gebäude u.Außenanlagen	3.881	1.000	1.000	1.000	1.000	1.000	1.000
	606 200 00 Materialaufw. techn.Anlagen i.Betriebsb.	1.309	1.000	1.000	1.000	1.000	1.000	1.000
	606 300 00 Materialaufw. Einricht.u.Ausstattungen		1.000	1.000	1.000	1.000	1.000	1.000
	607 000 00 Aufw.f.Berufskl.,Arb.schutzmittel u.ä.	457	1.000	1.500	1.500	1.500	1.500	1.500
	608 100 00 Aufwendungen für Reinigungsmittel	13.404	15.000	16.000	16.000	16.000	16.000	16.000
	613 200 00 Aufwand für Leiharbeitskräfte	24.940	25.000	35.000	35.000	35.000	35.000	35.000
	616 100 00 Fremdinst.Gebäude/Außenanl. ( Bauunterh.)	19.569	135.000	10.000	10.000	10.000	10.000	10.000

Ebene 1                      Stadt                      Gelnhausen  
Ebene 2                      1                              Zentrale Steuerung  
Ebene 3                      08.02.02.                    Barbarossabad

<b>Teilergebnishaushalt - Euro -</b>									
		<b>Bezeichnung</b>	<b>Ergebnis des Jahres- abschlusses 2018</b>	<b>Ansatz 2019</b>	<b>Ansatz 2020</b>	<b>Ansatz 2021</b>	<b>Ansatz 2022</b>	<b>Ansatz 2023</b>	<b>Ansatz 2024</b>
		616 200 00 Fremdst.v.techn.Anlagen in Betr.bauten	20.251	15.000	7.500	7.500	7.500	7.500	7.500
		616 300 00 Fremdst.v.Einricht.u.Ausstattungen	4.115	7.000	7.000	7.000	7.000	7.000	7.000
		617 100 00 Aufwendungen für Fremdensorgung	90	500	500	500	500	500	500
		617 300 00 Fremdreinigung	31.259	30.000	35.000	35.000	35.000	35.000	35.000
		617 910 00 Leistungen Betriebshof	9.900	10.000	10.000	10.000	10.000	10.000	10.000
		673 000 00 Gebühren	410						
		683 200 00 Telefonkosten	2.172	2.500	2.500	2.500	2.500	2.500	2.500
		690 000 00 Beiträge gebäudebezogene Versicherungen	1.284	1.500	1.500	1.500	1.600	1.600	1.600
		699 300 00 Übrige sonstige betriebl. Aufwendungen	138	200	200	200	200	200	200
14.	66	Abschreibungen	197.021	198.550	200.750	200.750	203.000	203.000	203.000
		662 000 00 Abschr. Gebäude,Sachanl.,Infra.vermögen	194.235	195.000	197.000	197.000	199.000	199.000	199.000
		664 100 00 Abschreibungen auf andere Anlagen	1.128	2.000	2.000	2.000	2.100	2.100	2.100
		664 500 00 Abschreibungen auf Geschäftsausstattung	1.025	900	1.000	1.000	1.100	1.100	1.100
		665 000 00 Abschreib.a.geringw.Wirtschaftsg.(GWG)	633	650	750	750	800	800	800
15.	71	Aufwendungen für Zuweisungen und Zuschüsse sowie besondere Finanzaufwendungen	7.100	15.000	15.500	16.000	16.000	16.000	16.000
		717 300 01 Personalkostenerstattung	7.100	15.000	15.500	16.000	16.000	16.000	16.000
16.	73	Steueraufwendungen einschließlich Aufwendungen aus gesetzlichen Umlageverpflichtungen							
17.	72	Transferaufwendungen							
18.	70, 74, 76	Sonstige ordentliche Aufwendungen							
<b>19.</b>		<b>Summe der ordentlichen Aufwendungen (Nr. 11 bis 18)</b>	<b>1.085.424</b>	<b>1.274.350</b>	<b>1.226.800</b>	<b>1.242.600</b>	<b>1.260.650</b>	<b>1.281.550</b>	<b>1.302.850</b>

Ebene 1  
Ebene 2  
Ebene 3

Stadt  
1  
08.02.02.

Gelnhausen  
Zentrale Steuerung  
Barbarossabad

**Teilergebnishaushalt  
- Euro -**

Bezeichnung		Ergebnis des Jahresabschlusses 2018	Ansatz 2019	Ansatz 2020	Ansatz 2021	Ansatz 2022	Ansatz 2023	Ansatz 2024
20.	<b>Verwaltungsergebnis (Nr. 10 ./ Nr. 19)</b>	-771.324	-1.008.350	-940.800	-956.600	-974.650	-995.550	-1.016.850
21.	56, 57, Finanzerträge							
22.	77 Finanzaufwendungen							
23.	<b>Finanzergebnis (Nr. 21 ./ Nr. 22)</b>							
24.	<b>Ordentliches Ergebnis (Nr. 20 und Nr. 23)</b>	-771.324	-1.008.350	-940.800	-956.600	-974.650	-995.550	-1.016.850
25.	59 Außerordentliche Erträge							
26.	79 Außerordentliche Aufwendungen							
27.	<b>Außerordentliches Ergebnis (Nr. 25 ./ Nr. 26)</b>							
28.	<b>Jahresergebnis vor internen Leistungsbeziehungen (Nr. 24 und Nr. 27)</b>	-771.324	-1.008.350	-940.800	-956.600	-974.650	-995.550	-1.016.850
29.	Erlöse aus internen Leistungsbeziehungen							
30.	Kosten aus internen Leistungsbeziehungen							
31.	<b>Ergebnis der internen Leistungsbeziehungen (Nr. 29 ./ Nr. 30)</b>							
32.	<b>Jahresergebnis nach internen Leistungsbeziehungen (Nr. 28 und Nr. 31)</b>	-771.324	-1.008.350	-940.800	-956.600	-974.650	-995.550	-1.016.850

Ebene 1	Stadt	Gelnhausen
Ebene 2	1	Zentrale Steuerung
Ebene 3	08.02.02.	Barbarossabad

Teilfinanzhaushalt - Euro -								
Bezeichnung		Ergebnis des Jahres- abschlusses 2018	Ansatz 2019	Ansatz 2020	Ansatz 2021	Ansatz 2022	Ansatz 2023	Ansatz 2024
<b>Einzahlungen aus Investitionstätigkeit</b>								
1.	Einzahlungen aus Investitionszuweisungen, -zuschüssen sowie aus Investitionsbeiträgen							
2.	Einzahlungen aus Abgängen von Vermögensgegenständen des Sachanlagevermögens und des immateriellen Anlagevermögens							
3.	Einzahlungen aus Abgängen von Vermögensgegenständen des Finanzanlagevermögens							
<b>Einzahlungen aus Finanzierungstätigkeit</b>								
4.	Einzahlungen aus der Aufnahme von Krediten und wirtschaftlich vergleichbaren Vorgängen							
<b>5.</b>	<b>Summe Einzahlungen</b>							
<b>Auszahlungen aus Investitionstätigkeit</b>								
6.	Auszahlungen für Investitionen in das Sachanlagevermögen und immaterielle Anlagevermögen	2.869	107.000	127.000	52.000	2.000	2.000	2.000
7.	Auszahlungen für Investitionen in das Finanzanlagevermögen							
8.	(davon: Auszahlungen aus der Gewährung von Krediten)							
<b>Auszahlungen aus Finanzierungstätigkeit</b>								
9.	Auszahlungen aus der Tilgung von Krediten und wirtschaftlich vergleichbaren Vorgängen							
<b>10.</b>	<b>Summe Auszahlungen</b>	<b>2.869</b>	<b>107.000</b>	<b>127.000</b>	<b>52.000</b>	<b>2.000</b>	<b>2.000</b>	<b>2.000</b>
<b>11.</b>	<b>Saldo (Einzahlungen ./ Auszahlungen)</b>	<b>-2.869</b>	<b>-107.000</b>	<b>-127.000</b>	<b>-52.000</b>	<b>-2.000</b>	<b>-2.000</b>	<b>-2.000</b>

Ebene 1	Stadt	Gelnhausen
Ebene 2	1	Zentrale Steuerung
Ebene 3	08.02.02.	Barbarossabad

**Teilfinanzhaushalt - Euro -**

Bezeichnung		2020	Verpflichtungs-ermächtigungen	2019	Ergebnis des Jahres- abschlusses 2018	Gesamt- auszah- lungsbedarf	davon bis- her bereit- gestellt	Erläute- rungen VE fällig 2021	VE fällig 2022	VE fällig 2023	VE fällig 2024
<b>Einzahlungen aus Investitionstätigkeit</b>											
1	Einzahlungen aus Investitionszuweisungen, -zuschüssen sowie aus Investitionsbeiträgen										
2	Einzahlungen aus Abgängen von Vermögensgegenständen des Sachanlagevermögens und des immateriellen Anlagevermögens										
3	Einzahlungen aus Abgängen von Vermögensgegenständen des Finanzanlagevermögens										
<b>Einzahlungen aus Finanzierungstätigkeit</b>											
4	Einzahlungen aus der Aufnahme von Krediten und wirtschaftlich vergleichbaren Vorgängen										
<b>5</b>	<b>Summe Einzahlungen</b>										
<b>Auszahlungen aus Investitionstätigkeit</b>											
6	Auszahlungen für Investitionen in das Sachanlagevermögen und immaterielle Anlagevermögen	127.000		107.000	2.869	188.000	107.000				
7	Auszahlungen für Investitionen in das Finanzanlagevermögen										
8	(davon: Auszahlungen aus der Gewährung von Krediten)										
<b>Auszahlungen aus Finanzierungstätigkeit</b>											
9	Auszahlungen aus der Tilgung von Krediten und wirtschaftlich vergleichbaren Vorgängen										
<b>10</b>	<b>Summe Auszahlungen</b>	<b>127.000</b>		<b>107.000</b>	<b>2.869</b>	<b>188.000</b>	<b>107.000</b>				
<b>11</b>	<b>Saldo (Einzahlungen ./ Auszahlungen)</b>	<b>-127.000</b>		<b>-107.000</b>	<b>-2.869</b>	<b>-188.000</b>	<b>-107.000</b>				

Ebene 1	Stadt	Gelnhausen
Ebene 2	1	Zentrale Steuerung
Ebene 3	08.02.02.	Barbarossabad

**Projekt: 138 Barbarossabad**

Maßnahmenblatt								
		Ergebnis des Jahresabschlusses 2018	Ansatz 2019	Ansatz 2020	Ansatz 2021	Ansatz 2022	Ansatz 2023	Ansatz 2024
<b>Einzahlungen aus Investitionstätigkeit</b>								
1	Einzahlungen aus Investitionszuweisungen und -zuschüssen sowie aus Investitionsbeiträgen							
2	Einzahlungen aus Abgängen von Vermögensgegenständen des Sachanlagevermögens und des immateriellen Anlagevermögens							
3	Einzahlungen aus Abgängen von Vermögensgegenständen des Finanzanlagevermögens							
<b>Einzahlungen aus Finanzierungstätigkeit</b>								
4	Einzahlungen aus der Aufnahme von Krediten und wirtschaftlich vergleichbaren Vorgängen für Investitionen							
<b>5</b>	<b>Summe Einzahlungen</b>							
<b>Auszahlungen aus Investitionstätigkeit</b>								
6	Auszahlungen für den Erwerb von Grundstücken und Gebäuden							
7	Auszahlungen für Baumaßnahmen		45.000	45.000	0	0	0	0
8	Auszahlungen für Investitionen in das sonstige Sachanlagevermögen und immaterielle Anlagevermögen	2.869	32.000	32.000	2.000	2.000	2.000	2.000
9	Auszahlungen für Investitionen in das Finanzanlagevermögen							
<b>Auszahlungen aus Finanzierungstätigkeit</b>								
10	Auszahlungen für die Tilgung von Krediten und wirtschaftlich vergleichbaren Vorgängen für Investitionen							
<b>11</b>	<b>Summe Auszahlungen</b>	<b>2.869</b>	<b>77.000</b>	<b>77.000</b>	<b>2.000</b>	<b>2.000</b>	<b>2.000</b>	<b>2.000</b>
<b>12</b>	<b>Saldo (Einzahlungen ./ Auszahlungen)</b>	<b>-2.869</b>	<b>-77.000</b>	<b>-77.000</b>	<b>-2.000</b>	<b>-2.000</b>	<b>-2.000</b>	<b>-2.000</b>



**Projekt: 309 Parkplatz Barbarossabad**

Maßnahmenblatt							
	Ergebnis des Jahresabschlusses 2018	Ansatz 2019	Ansatz 2020	Ansatz 2021	Ansatz 2022	Ansatz 2023	Ansatz 2024
<b>Einzahlungen aus Investitionstätigkeit</b>							
1	Einzahlungen aus Investitionszuweisungen und -zuschüssen sowie aus Investitionsbeiträgen						
2	Einzahlungen aus Abgängen von Vermögensgegenständen des Sachanlagevermögens und des immateriellen Anlagevermögens						
3	Einzahlungen aus Abgängen von Vermögensgegenständen des Finanzanlagevermögens						
<b>Einzahlungen aus Finanzierungstätigkeit</b>							
4	Einzahlungen aus der Aufnahme von Krediten und wirtschaftlich vergleichbaren Vorgängen für Investitionen						
<b>5</b>	<b>Summe Einzahlungen</b>						
<b>Auszahlungen aus Investitionstätigkeit</b>							
6	Auszahlungen für den Erwerb von Grundstücken und Gebäuden						
7	Auszahlungen für Baumaßnahmen	30.000	50.000	50.000	0	0	0
8	Auszahlungen für Investitionen in das sonstige Sachanlagevermögen und immaterielle Anlagevermögen						
9	Auszahlungen für Investitionen in das Finanzanlagevermögen						
<b>Auszahlungen aus Finanzierungstätigkeit</b>							
10	Auszahlungen für die Tilgung von Krediten und wirtschaftlich vergleichbaren Vorgängen für Investitionen						
<b>11</b>	<b>Summe Auszahlungen</b>	<b>30.000</b>	<b>50.000</b>	<b>50.000</b>	<b>0</b>	<b>0</b>	<b>0</b>
<b>12</b>	<b>Saldo (Einzahlungen ./ Auszahlungen)</b>	<b>-30.000</b>	<b>-50.000</b>	<b>-50.000</b>	<b>0</b>	<b>0</b>	<b>0</b>

Teilergebnishaushalt - Euro -									
Bezeichnung			Ergebnis des Jahres- abschlusses 2018	Ansatz 2019	Ansatz 2020	Ansatz 2021	Ansatz 2022	Ansatz 2023	Ansatz 2024
1.	50	Privatrechtliche Leistungsentgelte	175	0	0	0	0	0	0
2.	51	Öffentlich-rechtliche Leistungsentgelte	912.499	850.000	930.000	931.000	932.000	932.000	932.000
3.	548 - 549	Kostenersatzleistungen und -erstattungen	99.718	1.032.600	921.000	930.600	921.000	921.000	201.000
4.	52	Bestandsveränderungen und aktivierte Eigenleistungen							
5.	55	Steuern und steuerähnliche Erträge einschließlich Erträge aus gesetzlichen Umlagen							
6.	547	Erträge aus Transferleistungen							
7.	540 - 543	Erträge aus Zuweisungen und Zuschüssen für laufende Zwecke und allgemeine Umlagen	600	0	0	0	0	0	0
8.	546	Erträge aus der Auflösung von Sonderposten aus Investitionszuweisungen, -zuschüssen und Investitionsbeiträgen	45.536	43.900	46.900	83.000	118.000	118.000	118.000
9.	53	Sonstige ordentliche Erträge	42.260	44.850	45.600	45.600	45.600	45.600	45.600
10.		<b>Summe der ordentlichen Erträge (Nr. 1 bis 9)</b>	<b>1.100.788</b>	<b>1.971.350</b>	<b>1.943.500</b>	<b>1.990.200</b>	<b>2.016.600</b>	<b>2.016.600</b>	<b>1.296.600</b>
11.	62,6 3,64 0- 643, 647 - 649, 65	Personalaufwendungen	747.301	1.062.200	1.009.850	1.034.500	1.063.250	1.092.350	1.124.700
12.	644 - 646	Versorgungsaufwendungen	174.591	200.800	198.800	204.900	210.900	217.000	223.400
13.	60,6 1, 67- 69	Aufwendungen für Sach- und Dienstleistungen	913.360	1.784.400	1.867.900	1.853.100	1.726.000	1.756.600	1.773.700
14.	66	Abschreibungen	362.651	359.100	371.150	416.150	499.800	524.800	549.800
15.	71	Aufwendungen für Zuweisungen und Zuschüsse sowie besondere Finanzaufwendungen	429.257	440.700	423.600	463.600	463.600	463.600	463.600
16.	73	Steueraufwendungen einschließlich Aufwendungen aus gesetzlichen Umlageverpflichtungen							

Teilergebnishaushalt - Euro -									
Bezeichnung			Ergebnis des Jahres- abschlusses 2018	Ansatz 2019	Ansatz 2020	Ansatz 2021	Ansatz 2022	Ansatz 2023	Ansatz 2024
17.	72	Transferaufwendungen	1.540	1.500	1.500	1.500	1.500	1.500	1.500
18.	70, 74, 76	Sonstige ordentliche Aufwendungen	3.776	3.450	10.400	10.400	5.000	5.000	5.000
<b>19.</b>		<b>Summe der ordentlichen Aufwendungen (Nr. 11 bis 18)</b>	<b>2.632.476</b>	<b>3.852.150</b>	<b>3.883.200</b>	<b>3.984.150</b>	<b>3.970.050</b>	<b>4.060.850</b>	<b>4.141.700</b>
<b>20.</b>		<b>Verwaltungsergebnis (Nr. 10 ./ Nr. 19)</b>	<b>-1.531.688</b>	<b>-1.880.800</b>	<b>-1.939.700</b>	<b>-1.993.950</b>	<b>-1.953.450</b>	<b>-2.044.250</b>	<b>-2.845.100</b>
21.	56, 57,	Finanzerträge							
22.	77	Finanzaufwendungen							
<b>23.</b>		<b>Finanzergebnis (Nr. 21 ./ Nr. 22)</b>							
<b>24.</b>		<b>Ordentliches Ergebnis (Nr. 20 und Nr. 23)</b>	<b>-1.531.688</b>	<b>-1.880.800</b>	<b>-1.939.700</b>	<b>-1.993.950</b>	<b>-1.953.450</b>	<b>-2.044.250</b>	<b>-2.845.100</b>
25.	59	Außerordentliche Erträge	1.510	0	0	0	0	0	0
26.	79	Außerordentliche Aufwendungen	4.296	0	0	0	0	0	0
<b>27.</b>		<b>Außerordentliches Ergebnis (Nr. 25 ./ Nr. 26)</b>	<b>-2.786</b>	<b>0</b>	<b>0</b>	<b>0</b>	<b>0</b>	<b>0</b>	<b>0</b>
<b>28.</b>		<b>Jahresergebnis vor internen Leistungsbeziehungen (Nr. 24 und Nr. 27)</b>	<b>-1.534.474</b>	<b>-1.880.800</b>	<b>-1.939.700</b>	<b>-1.993.950</b>	<b>-1.953.450</b>	<b>-2.044.250</b>	<b>-2.845.100</b>
29.		Erlöse aus internen Leistungsbeziehungen							
30.		Kosten aus internen Leistungsbeziehungen							
<b>31.</b>		<b>Ergebnis der internen Leistungsbeziehungen (Nr. 29 ./ Nr. 30)</b>							
<b>32.</b>		<b>Jahresergebnis nach internen Leistungsbeziehungen (Nr. 28 und Nr. 31)</b>	<b>-1.534.474</b>	<b>-1.880.800</b>	<b>-1.939.700</b>	<b>-1.993.950</b>	<b>-1.953.450</b>	<b>-2.044.250</b>	<b>-2.845.100</b>

Ebene 1  
Ebene 2

Stadt  
2

Gelnhausen  
Öffentliche Ordnung

Teilfinanzhaushalt - Euro -								
Bezeichnung		Ergebnis des Jahres- abschlusses 2018	Ansatz 2019	Ansatz 2020	Ansatz 2021	Ansatz 2022	Ansatz 2023	Ansatz 2024
<b>Einzahlungen aus Investitionstätigkeit</b>								
1.	Einzahlungen aus Investitionszuweisungen, -zuschüssen sowie aus Investitionsbeiträgen		180.000	350.000	0	0	0	0
2.	Einzahlungen aus Abgängen von Vermögensgegenständen des Sachanlagevermögens und des immateriellen Anlagevermögens	5.000						
3.	Einzahlungen aus Abgängen von Vermögensgegenständen des Finanzanlagevermögens							
<b>Einzahlungen aus Finanzierungstätigkeit</b>								
4.	Einzahlungen aus der Aufnahme von Krediten und wirtschaftlich vergleichbaren Vorgängen							
<b>5.</b>	<b>Summe Einzahlungen</b>	<b>5.000</b>	<b>180.000</b>	<b>350.000</b>	<b>0</b>	<b>0</b>	<b>0</b>	<b>0</b>
<b>Auszahlungen aus Investitionstätigkeit</b>								
6.	Auszahlungen für Investitionen in das Sachanlagevermögen und immaterielle Anlagevermögen	149.735	1.669.000	1.764.000	464.000	264.000	264.000	264.000
7.	Auszahlungen für Investitionen in das Finanzanlagevermögen	8.141	7.900	8.100	8.350	8.600	8.750	9.000
8.	(davon: Auszahlungen aus der Gewährung von Krediten)		7.900	8.100	8.350	8.600	8.750	9.000
<b>Auszahlungen aus Finanzierungstätigkeit</b>								
9.	Auszahlungen aus der Tilgung von Krediten und wirtschaftlich vergleichbaren Vorgängen							
<b>10.</b>	<b>Summe Auszahlungen</b>	<b>157.876</b>	<b>1.676.900</b>	<b>1.772.100</b>	<b>472.350</b>	<b>272.600</b>	<b>272.750</b>	<b>273.000</b>
<b>11.</b>	<b>Saldo (Einzahlungen ./ Auszahlungen)</b>	<b>-152.876</b>	<b>-1.496.900</b>	<b>-1.422.100</b>	<b>-472.350</b>	<b>-272.600</b>	<b>-272.750</b>	<b>-273.000</b>

## Teilfinanzhaushalt - Euro -

Bezeichnung		2020	Verpflichtungs-ermächtigungen	2019	Ergebnis des Jahres- abschlusses 2018	Gesamt- auszah- lungsbedarf	davon bis- her bereit- gestellt	Erläute- rungen VE fällig 2021	VE fällig 2022	VE fällig 2023	VE fällig 2024
<b>Einzahlungen aus Investitionstätigkeit</b>											
1	Einzahlungen aus Investitionszuweisungen, -zuschüssen sowie aus Investitionsbeiträgen	350.000		180.000		2.383.205	180.000				
2	Einzahlungen aus Abgängen von Vermögensgegenständen des Sachanlagevermögens und des immateriellen Anlagevermögens				5.000						
3	Einzahlungen aus Abgängen von Vermögensgegenständen des Finanzanlagevermögens										
<b>Einzahlungen aus Finanzierungstätigkeit</b>											
4	Einzahlungen aus der Aufnahme von Krediten und wirtschaftlich vergleichbaren Vorgängen										
<b>5</b>	<b>Summe Einzahlungen</b>	<b>350.000</b>		<b>180.000</b>	<b>5.000</b>	<b>2.383.205</b>	<b>180.000</b>				
<b>Auszahlungen aus Investitionstätigkeit</b>											
6	Auszahlungen für Investitionen in das Sachanlagevermögen und immaterielle Anlagevermögen	1.764.000		1.669.000	149.735	6.711.000	1.669.000				
7	Auszahlungen für Investitionen in das Finanzanlagevermögen	8.100		7.900	8.141	41.041	7.900				
8	(davon: Auszahlungen aus der Gewährung von Krediten)	8.100		7.900		32.900	7.900				
<b>Auszahlungen aus Finanzierungstätigkeit</b>											
9	Auszahlungen aus der Tilgung von Krediten und wirtschaftlich vergleichbaren Vorgängen										
<b>10</b>	<b>Summe Auszahlungen</b>	<b>1.772.100</b>		<b>1.676.900</b>	<b>157.876</b>	<b>6.752.041</b>	<b>1.676.900</b>				
<b>11</b>	<b>Saldo (Einzahlungen ./ Auszahlungen)</b>	<b>-1.422.100</b>		<b>-1.496.900</b>	<b>-152.876</b>	<b>-4.368.836</b>	<b>-1.496.900</b>				

Ebene 1	Stadt	Gelnhausen
Ebene 2	2	Öffentliche Ordnung
Ebene 3	02.01.01	Wahlen

#### Beschreibung

Ordnungsgemäße Abwicklung von Wahlen und Bürgerentscheiden, Feststellung von Wahlergebnissen, LTW

#### Verantwortlicher

Bastian Metzler

Ebene 1  
Ebene 2  
Ebene 3

Stadt  
2  
02.01.01

Gelnhausen  
Öffentliche Ordnung  
Wahlen

**Teilergebnishaushalt  
- Euro -**

			Ergebnis des Jahres- abschlusses 2018	Ansatz 2019	Ansatz 2020	Ansatz 2021	Ansatz 2022	Ansatz 2023	Ansatz 2024
		Bezeichnung							
1.	50	Privatrechtliche Leistungsentgelte							
2.	51	Öffentlich-rechtliche Leistungsentgelte							
3.	548	Kostensatzleistungen und -erstattungen	3.350	9.600	0	9.600	0	0	0
	- 549								
		548 025 00 Wahlkosten-Erstattg. MKK	3.350						
		548 100 00 Kostenerstatt.v.Land		9.600		9.600			
4.	52	Bestandsveränderungen und aktivierte Eigenleistungen							
5.	55	Steuern und steuerähnliche Erträge einschließlich Erträge aus gesetzlichen Umlagen							
6.	547	Erträge aus Transferleistungen							
7.	540	Erträge aus Zuweisungen und Zuschüssen für laufende Zwecke und allgemeine Umlagen							
	- 543								
8.	546	Erträge aus der Auflösung von Sonderposten aus Investitionszuweisungen, -zuschüssen und Investitionsbeiträgen							
9.	53	Sonstige ordentliche Erträge							
<b>10.</b>		<b>Summe der ordentlichen Erträge (Nr. 1 bis 9)</b>	<b>3.350</b>	<b>9.600</b>	<b>0</b>	<b>9.600</b>	<b>0</b>	<b>0</b>	<b>0</b>
11.	62,6 3,64 0- 643, 647 - 649, 65	Personalaufwendungen							
12.	644 - 646	Versorgungsaufwendungen							
13.	60,6 1, 67- 69	Aufwendungen für Sach- und Dienstleistungen	17.925	12.900	9.900	33.300	5.100	35.500	25.100
		601 000 00 Büromat.,Drucksachen d.Verwalt.u.ä.Einr.	205	600	5.000	12.000	600	7.000	600

Ebene 1                      Stadt                      Gelnhausen  
Ebene 2                      2                              Öffentliche Ordnung  
Ebene 3                      02.01.01                      Wahlen

<b>Teilergebnishaushalt - Euro -</b>								
	<b>Bezeichnung</b>	<b>Ergebnis des Jahres- abschlusses 2018</b>	<b>Ansatz 2019</b>	<b>Ansatz 2020</b>	<b>Ansatz 2021</b>	<b>Ansatz 2022</b>	<b>Ansatz 2023</b>	<b>Ansatz 2024</b>
	606 300 00 Materialaufw. Einricht.u.Ausstattungen	1.150	300	500	500	500	500	500
	617 910 00 Leistungen Betriebshof	9.870	4.000	4.000	4.000	4.000	8.000	4.000
	670 000 00 Mieten, Pachten, Erbbauzinsen		2.000		2.000			
	678 100 00 Aufwandsentschädigungen für ehrenamtlich	6.700	6.000	400	14.800		20.000	20.000
14.	66 Abschreibungen							
15.	71 Aufwendungen für Zuweisungen und Zuschüsse sowie besondere Finanzaufwendungen							
16.	73 Steueraufwendungen einschließlich Aufwendungen aus gesetzlichen Umlageverpflichtungen							
17.	72 Transferaufwendungen							
18.	70, 74, 76 Sonstige ordentliche Aufwendungen							
19.	<b>Summe der ordentlichen Aufwendungen (Nr. 11 bis 18)</b>	<b>17.925</b>	<b>12.900</b>	<b>9.900</b>	<b>33.300</b>	<b>5.100</b>	<b>35.500</b>	<b>25.100</b>
20.	<b>Verwaltungsergebnis (Nr. 10 ./ Nr. 19)</b>	<b>-14.575</b>	<b>-3.300</b>	<b>-9.900</b>	<b>-23.700</b>	<b>-5.100</b>	<b>-35.500</b>	<b>-25.100</b>
21.	56, 57, Finanzerträge							
22.	77 Finanzaufwendungen							
23.	<b>Finanzergebnis (Nr. 21 ./ Nr. 22)</b>							
24.	<b>Ordentliches Ergebnis (Nr. 20 und Nr. 23)</b>	<b>-14.575</b>	<b>-3.300</b>	<b>-9.900</b>	<b>-23.700</b>	<b>-5.100</b>	<b>-35.500</b>	<b>-25.100</b>
25.	59 Außerordentliche Erträge							
26.	79 Außerordentliche Aufwendungen							
27.	<b>Außerordentliches Ergebnis (Nr. 25 ./ Nr. 26)</b>							
28.	<b>Jahresergebnis vor internen Leistungsbeziehungen (Nr. 24 und Nr. 27)</b>	<b>-14.575</b>	<b>-3.300</b>	<b>-9.900</b>	<b>-23.700</b>	<b>-5.100</b>	<b>-35.500</b>	<b>-25.100</b>
29.	Erlöse aus internen Leistungsbeziehungen							
30.	Kosten aus internen Leistungsbeziehungen							
31.	<b>Ergebnis der internen Leistungsbeziehungen (Nr. 29 ./ Nr. 30)</b>							
32.	<b>Jahresergebnis nach internen Leistungsbeziehungen (Nr. 28 und Nr. 31)</b>	<b>-14.575</b>	<b>-3.300</b>	<b>-9.900</b>	<b>-23.700</b>	<b>-5.100</b>	<b>-35.500</b>	<b>-25.100</b>



Ebene 1	Stadt	Gelnhausen
Ebene 2	2	Öffentliche Ordnung
Ebene 3	02.01.01	Wahlen

Ebene 1	Stadt	Gelnhausen
Ebene 2	2	Öffentliche Ordnung
Ebene 3	02.01.01	Wahlen

Teilfinanzhaushalt - Euro -								
Bezeichnung		Ergebnis des Jahres- abschlusses 2018	Ansatz 2019	Ansatz 2020	Ansatz 2021	Ansatz 2022	Ansatz 2023	Ansatz 2024
<b>Einzahlungen aus Investitionstätigkeit</b>								
1.	Einzahlungen aus Investitionszuweisungen, -zuschüssen sowie aus Investitionsbeiträgen							
2.	Einzahlungen aus Abgängen von Vermögensgegenständen des Sachanlagevermögens und des immateriellen Anlagevermögens							
3.	Einzahlungen aus Abgängen von Vermögensgegenständen des Finanzanlagevermögens							
<b>Einzahlungen aus Finanzierungstätigkeit</b>								
4.	Einzahlungen aus der Aufnahme von Krediten und wirtschaftlich vergleichbaren Vorgängen							
<b>5.</b>	<b>Summe Einzahlungen</b>							
<b>Auszahlungen aus Investitionstätigkeit</b>								
6.	Auszahlungen für Investitionen in das Sachanlagevermögen und immaterielle Anlagevermögen							
7.	Auszahlungen für Investitionen in das Finanzanlagevermögen							
8.	(davon: Auszahlungen aus der Gewährung von Krediten)							
<b>Auszahlungen aus Finanzierungstätigkeit</b>								
9.	Auszahlungen aus der Tilgung von Krediten und wirtschaftlich vergleichbaren Vorgängen							
<b>10.</b>	<b>Summe Auszahlungen</b>							
<b>11.</b>	<b>Saldo (Einzahlungen ./ Auszahlungen)</b>							

Ebene 1  
Ebene 2  
Ebene 3

Stadt  
2  
02.01.01

Gelnhausen  
Öffentliche Ordnung  
Wahlen

**Teilfinanzhaushalt - Euro -**

Bezeichnung		2020	Verpflichtungs-ermächtigungen	2019	Ergebnis des Jahres- abschlusses 2018	Gesamt- auszah- lungsbedarf	davon bis- her bereit- gestellt	Erläute- rungen VE fällig 2021	VE fällig 2022	VE fällig 2023	VE fällig 2024
<b>Einzahlungen aus Investitionstätigkeit</b>											
1	Einzahlungen aus Investitionszuweisungen, -zuschüssen sowie aus Investitionsbeiträgen										
2	Einzahlungen aus Abgängen von Vermögensgegenständen des Sachanlagevermögens und des immateriellen Anlagevermögens										
3	Einzahlungen aus Abgängen von Vermögensgegenständen des Finanzanlagevermögens										
<b>Einzahlungen aus Finanzierungstätigkeit</b>											
4	Einzahlungen aus der Aufnahme von Krediten und wirtschaftlich vergleichbaren Vorgängen										
<b>5</b>	<b>Summe Einzahlungen</b>										
<b>Auszahlungen aus Investitionstätigkeit</b>											
6	Auszahlungen für Investitionen in das Sachanlagevermögen und immaterielle Anlagevermögen										
7	Auszahlungen für Investitionen in das Finanzanlagevermögen										
8	(davon: Auszahlungen aus der Gewährung von Krediten)										
<b>Auszahlungen aus Finanzierungstätigkeit</b>											
9	Auszahlungen aus der Tilgung von Krediten und wirtschaftlich vergleichbaren Vorgängen										
<b>10</b>	<b>Summe Auszahlungen</b>										
<b>11</b>	<b>Saldo (Einzahlungen ./ Auszahlungen)</b>										

Ebene 1	Stadt	Gelnhausen
Ebene 2	2	Öffentliche Ordnung
Ebene 3	02.02.01	Sicherheit und Ordnung

#### Beschreibung

Öffentliche Sicherheit und Ordnung: Maßnahmen nach dem HSOG/ STVO, Genehmigung gem. PBefG ( Taxen-und Mietwagenverkehr ), Obdachlosenunterbringung-Bereitstellung von Notunterkünften-Abwendung von Obdachlosenfällen, Schädlingsbekämpfung BseuchG ( Wohnungshygiene, Rattenbekämpfung), Kontrolle gefährl. Güter-gemeinsamer Ordnungsbehördenbezirk ( 16 Gemeinden im Altkreis Gelnhausen/ SLÜ - Verwaltung in Linsengericht) - Kosten werden anteilig umgelegt, Allg. Ordnungswidrigkeitsverfahren/Verkehrswi, Geschwindigkeitsmessungen  
 Gewerbeamt: Gaststätten, Reisegewerbe, allg. Erlaubnisse gem. GewO (z.B. für Geldspielgeräte), Festsetzung von Märkten, Messen, Spezialmärkten, Volksfesten, Gewerbemeldungen, Freiwilligenpolizeidienst, Prostituiertenschutzgesetz. Betreuung von Asylbewerbern und Aussiedlern.

#### Verantwortlicher

Bastian Metzler

#### Ziele

Gewährleistung der öff. Sicherheit und Ordnung, Gewerbeamt, Straßenverkehrsbehörde, Allgemeine Gefahrenabwehr, Interkommunale Zusammenarbeit Freiwilligenpolizeidienst

Messzahlen								
		Ergebnis 2018	Ergebnis 2019	Ansatz 2020	Planung 2021	Planung 2022	Planung 2023	Planung 2024
<b>Gewerbeamt</b>								
1	Anzeigebestätigungen neues HGastG § 6 Anzahl	80	90	90	90			196.433
2	Auskünfte Anzahl	500	400	400	400			196.433
3	Gewerbean-, ab- und Ummeldungen Anzahl	700	700	700	700			196.433
<b>Straßenverkehrsbehörde</b>								
4	Parkerleichterungen ( z.B. Anwohner ) Anzahl	400	450	450	450			196.433
5	Sondernutzung u. Ausnahmen gem. STVO Anzahl	150	100	100	100			196.433
6	Straßenverkehrsrechtl. Anordnungen Anzahl	600	500	500	500			196.433
7	Verkehrsordnungswidrigkeiten/Geschwindigkeitsmessungen Anzahl	12.000	10.000	12.000	12.000			196.433

Ebene 1  
Ebene 2  
Ebene 3

Stadt  
2  
02.02.01

Gelnhausen  
Öffentliche Ordnung  
Sicherheit und Ordnung

<b>Teilergebnishaushalt - Euro -</b>									
		<b>Bezeichnung</b>	<b>Ergebnis des Jahres- abschlusses 2018</b>	<b>Ansatz 2019</b>	<b>Ansatz 2020</b>	<b>Ansatz 2021</b>	<b>Ansatz 2022</b>	<b>Ansatz 2023</b>	<b>Ansatz 2024</b>
1.	50	Privatrechtliche Leistungsentgelte							
2.	51	Öffentlich-rechtliche Leistungsentgelte	238.888	220.000	240.000	240.000	240.000	240.000	240.000
		510 000 00 Öffentl.-rechtl. Verwaltungsgebühren	109.377	100.000	110.000	110.000	110.000	110.000	110.000
		515 000 00 Erträge aus Bußgeldern und Verwarnungen	129.511	120.000	130.000	130.000	130.000	130.000	130.000
3.	548 - 549	Kostensatzleistungen und -erstattungen	35.066	925.000	3.000	3.000	3.000	3.000	3.000
		548 100 10 Kostenerstattung Freiwilliger Polizeidie		5.000					
		548 201 00 Kostenerstattung MKK Unterbringung Asylb		900.000					
		548 201 10 Erstattung Obdachlosenkosten	31.308	20.000					
		548 802 10 Kostenerstattungen von übrigen	3.758		3.000	3.000	3.000	3.000	3.000
4.	52	Bestandsveränderungen und aktivierte Eigenleistungen							
5.	55	Steuern und steuerähnliche Erträge einschließlich Erträge aus gesetzlichen Umlagen							
6.	547	Erträge aus Transferleistungen							
7.	540 - 543	Erträge aus Zuweisungen und Zuschüssen für laufende Zwecke und allgemeine Umlagen							
8.	546	Erträge aus der Auflösung von Sonderposten aus Investitionszuweisungen, -zuschüssen und Investitionsbeiträgen							
9.	53	Sonstige ordentliche Erträge	9.992	9.850	10.100	10.100	10.100	10.100	10.100
		530 002 20 Standgelder	9.255	9.200	9.200	9.200	9.200	9.200	9.200
		539 200 00 Erträge aus der Eigenbeteiligung für Wah	737	650	900	900	900	900	900
<b>10.</b>		<b>Summe der ordentlichen Erträge (Nr. 1 bis 9)</b>	<b>283.946</b>	<b>1.154.850</b>	<b>253.100</b>	<b>253.100</b>	<b>253.100</b>	<b>253.100</b>	<b>253.100</b>

Ebene 1	Stadt	Gelnhausen
Ebene 2	2	Öffentliche Ordnung
Ebene 3	02.02.01	Sicherheit und Ordnung

Teilergebnishaushalt - Euro -									
	Bezeichnung	Ergebnis des Jahres- abschlusses 2018	Ansatz 2019	Ansatz 2020	Ansatz 2021	Ansatz 2022	Ansatz 2023	Ansatz 2024	
11.	62,6 3,64 0- 643, 647 - 649, 65	Personalaufwendungen	341.853	645.700	426.550	440.700	453.750	467.350	481.300
		620 000 00 Entg.f.geleist.Arbeitsz.Arbeitn.(Z ulag.)	199.423	475.000	303.000	313.600	323.000	332.700	342.700
		622 200 00 Sonderzuwendungen Arbeitnehmer	12.144	29.500	17.600	18.000	18.300	18.700	19.200
		630 000 00 Dienst-,Amtsbezüge inkl.Zulagen Beamte	83.141	30.000	36.900	37.300	38.500	39.700	40.900
		632 100 00 Sonderzuwendungen Beamte	4.049	1.700	1.850	1.900	1.950	2.050	2.100
		640 000 00 AG-Anteil Sozialversich.Entgeltbereich	43.096	109.500	67.200	69.900	72.000	74.200	76.400
12.	644 - 646	Versorgungsaufwendungen	128.077	153.200	138.600	143.200	147.500	151.900	156.400
		645 000 00 Aufwend.a.Versorgungskassen für Beamte	108.899	107.000	110.500	114.000	117.400	120.900	124.500
		645 100 00 Aufwend.a.Versorgungsk.für tariff.Besch.	19.178	46.200	28.100	29.200	30.100	31.000	31.900
13.	60,6 1, 67- 69	Aufwendungen für Sach- und Dienstleistungen	301.543	1.191.150	238.650	238.450	238.550	238.550	238.550
		601 000 00 Büromat.,Drucksachen d.Verwalt.u.ä.Eintr.	821	500	500	500	500	500	500
		605 001 10 Strom Lichtzeichenanlage/Meißgerät	5.729	7.000	5.000	5.000	5.000	5.000	5.000
		605 002 10 Stromkosten - Wochenmarkt	600	600	600	600	600	600	600
		605 500 00 Aufwendungen für Treibstoffe	3.120	4.000	4.500	4.500	4.500	4.500	4.500
		606 900 30 Materialaufwand Verkehrszeichen+Schilder	7.198	10.000	10.000	10.000	10.000	10.000	10.000

Ebene 1	Stadt	Gelnhausen
Ebene 2	2	Öffentliche Ordnung
Ebene 3	02.02.01	Sicherheit und Ordnung

**Teilergebnishaushalt  
- Euro -**

		<b>Ergebnis des Jahres- abschlusses 2018</b>	<b>Ansatz 2019</b>	<b>Ansatz 2020</b>	<b>Ansatz 2021</b>	<b>Ansatz 2022</b>	<b>Ansatz 2023</b>	<b>Ansatz 2024</b>
	607 000 00 Aufw.f.Berufskl.,Arb.schutzmittel u.ä.	1.274	900	1.400	1.200	1.200	1.200	1.200
	613 100 01 Aufwandsentschädigungen Frw. Polizeid.	3.820	2.500	4.000	4.000	4.000	4.000	4.000
	616 400 00 Fremdinstandhaltung von Fahrzeugen	358	2.000	2.000	2.000	2.000	2.000	2.000
	616 501 10 Instandhaltung Lichtzeichenanlage u.ä.	20.822	18.000	21.000	21.000	21.000	21.000	21.000
	616 900 20 Instandhaltung Verkehrszeichen+Schilder	14.944	20.000	15.000	15.000	15.000	15.000	15.000
	617 300 10 Desinfektionskosten		500					
	617 900 80 Obdachlosenbestattung u.ä.	4.056	5.000	6.000	6.000	6.000	6.000	6.000
	617 901 40 Fremdleistung Sicherheitsdienst	34.747	2.500					
	617 902 20 Kosten für Beseitigung von Kfz-Wracks	471	500	500	500	500	500	500
	617 903 30 Schädlingsbekämpfung	22.850	25.000	25.000	25.000	25.000	25.000	25.000
	617 903 40 Aufwendungen Verkehrsüberwachung	24.985	30.000	30.000	30.000	30.000	30.000	30.000
	617 910 00 Leistungen Betriebshof	74.800	80.000	80.000	80.000	80.000	80.000	80.000
	670 000 00 Mieten, Pachten, Erbbauzinsen	44.246	51.000	3.000	3.000	3.000	3.000	3.000
	670 003 00 Unterbringung von Asylbewerbern		900.000					
	671 001 00 Leasing Kfz	7.784	5.000	5.200	5.200	5.200	5.200	5.200
	679 001 00 Kontrolle gefährl. Güter - anteilige Kos	23.803	23.000	23.000	23.000	23.000	23.000	23.000
	685 000 00 Aufwendungen für Reisekosten	261	400					
	688 000 00 Aufwendungen für Fort- u. Weiterbildung	3.330	800					
	690 100 00 Kfz-Versicherungsbeiträge	1.524	1.700	1.700	1.700	1.800	1.800	1.800
	691 000 30 Mgl.-Beitrag Verkehrsgemeinschaft Main-K		250	250	250	250	250	250
14.	66 Abschreibungen	1.886	2.300	2.300	2.300	2.500	2.500	2.500
	664 100 00 Abschreibungen auf andere Anlagen	1.663	2.000	2.000	2.000	2.100	2.100	2.100

Ebene 1	Stadt	Gelnhausen
Ebene 2	2	Öffentliche Ordnung
Ebene 3	02.02.01	Sicherheit und Ordnung

Teilergebnishaushalt - Euro -								
	Bezeichnung	Ergebnis des Jahres- abschlusses 2018	Ansatz 2019	Ansatz 2020	Ansatz 2021	Ansatz 2022	Ansatz 2023	Ansatz 2024
	665 000 00 Abschreib.a.geringw.Wirtschafts g.(GWG)	223	300	300	300	400	400	400
15.	71 Aufwendungen für Zuweisungen und Zuschüsse sowie besondere Finanzaufwendungen	9.263	9.500	9.500	9.500	9.500	9.500	9.500
	712 800 20 Unterbringung von Fundtieren	9.263	9.500	9.500	9.500	9.500	9.500	9.500
16.	73 Steueraufwendungen einschließlich Aufwendungen aus gesetzlichen Umlageverpflichtungen							
17.	72 Transferaufwendungen							
18.	70, 74, 76 Sonstige ordentliche Aufwendungen	316	450	400	400	400	400	400
	703 000 00 Kfz-Steuer	316	450	400	400	400	400	400
<b>19.</b>	<b>Summe der ordentlichen Aufwendungen (Nr. 11 bis 18)</b>	<b>782.938</b>	<b>2.002.300</b>	<b>816.000</b>	<b>834.550</b>	<b>852.200</b>	<b>870.200</b>	<b>888.650</b>
<b>20.</b>	<b>Verwaltungsergebnis (Nr. 10 ./. Nr. 19)</b>	<b>-498.992</b>	<b>-847.450</b>	<b>-562.900</b>	<b>-581.450</b>	<b>-599.100</b>	<b>-617.100</b>	<b>-635.550</b>
21.	56, 57, Finanzerträge							
22.	77 Finanzaufwendungen							
<b>23.</b>	<b>Finanzergebnis (Nr. 21 ./. Nr. 22)</b>							
<b>24.</b>	<b>Ordentliches Ergebnis (Nr. 20 und Nr. 23)</b>	<b>-498.992</b>	<b>-847.450</b>	<b>-562.900</b>	<b>-581.450</b>	<b>-599.100</b>	<b>-617.100</b>	<b>-635.550</b>
25.	59 Außerordentliche Erträge							
26.	79 Außerordentliche Aufwendungen							
<b>27.</b>	<b>Außerordentliches Ergebnis (Nr. 25 ./. Nr. 26)</b>							
<b>28.</b>	<b>Jahresergebnis vor internen Leistungsbeziehungen (Nr. 24 und Nr. 27)</b>	<b>-498.992</b>	<b>-847.450</b>	<b>-562.900</b>	<b>-581.450</b>	<b>-599.100</b>	<b>-617.100</b>	<b>-635.550</b>
29.	Erlöse aus internen Leistungsbeziehungen							
30.	Kosten aus internen Leistungsbeziehungen							
<b>31.</b>	<b>Ergebnis der internen Leistungsbeziehungen (Nr. 29 ./. Nr. 30)</b>							
<b>32.</b>	<b>Jahresergebnis nach internen Leistungsbeziehungen (Nr. 28 und Nr. 31)</b>	<b>-498.992</b>	<b>-847.450</b>	<b>-562.900</b>	<b>-581.450</b>	<b>-599.100</b>	<b>-617.100</b>	<b>-635.550</b>



Ebene 1	Stadt	Gelnhausen
Ebene 2	2	Öffentliche Ordnung
Ebene 3	02.02.01	Sicherheit und Ordnung

**Teilfinanzhaushalt - Euro -**

Bezeichnung		Ergebnis des Jahres- abschlusses 2018	Ansatz 2019	Ansatz 2020	Ansatz 2021	Ansatz 2022	Ansatz 2023	Ansatz 2024
<b>Einzahlungen aus Investitionstätigkeit</b>								
1.	Einzahlungen aus Investitionszuweisungen, -zuschüssen sowie aus Investitionsbeiträgen							
2.	Einzahlungen aus Abgängen von Vermögensgegenständen des Sachanlagevermögens und des immateriellen Anlagevermögens							
3.	Einzahlungen aus Abgängen von Vermögensgegenständen des Finanzanlagevermögens							
<b>Einzahlungen aus Finanzierungstätigkeit</b>								
4.	Einzahlungen aus der Aufnahme von Krediten und wirtschaftlich vergleichbaren Vorgängen							
<b>5.</b>	<b>Summe Einzahlungen</b>							
<b>Auszahlungen aus Investitionstätigkeit</b>								
6.	Auszahlungen für Investitionen in das Sachanlagevermögen und immaterielle Anlagevermögen		34.000	34.000	34.000	34.000	34.000	34.000
7.	Auszahlungen für Investitionen in das Finanzanlagevermögen	7.576	7.300	7.500	7.700	7.900	8.000	8.200
8.	(davon: Auszahlungen aus der Gewährung von Krediten)		7.300	7.500	7.700	7.900	8.000	8.200
<b>Auszahlungen aus Finanzierungstätigkeit</b>								
9.	Auszahlungen aus der Tilgung von Krediten und wirtschaftlich vergleichbaren Vorgängen							
<b>10.</b>	<b>Summe Auszahlungen</b>	<b>7.576</b>	<b>41.300</b>	<b>41.500</b>	<b>41.700</b>	<b>41.900</b>	<b>42.000</b>	<b>42.200</b>
<b>11.</b>	<b>Saldo (Einzahlungen ./ Auszahlungen)</b>	<b>-7.576</b>	<b>-41.300</b>	<b>-41.500</b>	<b>-41.700</b>	<b>-41.900</b>	<b>-42.000</b>	<b>-42.200</b>

Ebene 1	Stadt	Gelnhausen
Ebene 2	2	Öffentliche Ordnung
Ebene 3	02.02.01	Sicherheit und Ordnung

**Teilfinanzhaushalt - Euro -**

Bezeichnung		2020	Verpflichtungs-ermächti-gungen	2019	Ergebnis des Jahres- abschlusses 2018	Gesamt- auszah- lungsbedarf	davon bis- her bereit- gestellt	Erläute- rungen VE fällig 2021	VE fällig 2022	VE fällig 2023	VE fällig 2024
<b>Einzahlungen aus Investitionstätigkeit</b>											
1	Einzahlungen aus Investitionszuweisungen, -zuschüssen sowie aus Investitionsbeiträgen										
2	Einzahlungen aus Abgängen von Vermögensgegenständen des Sachanlagevermögens und des immateriellen Anlagevermögens										
3	Einzahlungen aus Abgängen von Vermögensgegenständen des Finanzanlagevermögens										
<b>Einzahlungen aus Finanzierungstätigkeit</b>											
4	Einzahlungen aus der Aufnahme von Krediten und wirtschaftlich vergleichbaren Vorgängen										
<b>5</b>	<b>Summe Einzahlungen</b>										
<b>Auszahlungen aus Investitionstätigkeit</b>											
6	Auszahlungen für Investitionen in das Sachanlagevermögen und immaterielle Anlagevermögen	34.000		34.000		336.000	34.000				
7	Auszahlungen für Investitionen in das Finanzanlagevermögen	7.500		7.300	7.576	37.976	7.300				
8	(davon: Auszahlungen aus der Gewährung von Krediten)	7.500		7.300		30.400	7.300				
<b>Auszahlungen aus Finanzierungstätigkeit</b>											
9	Auszahlungen aus der Tilgung von Krediten und wirtschaftlich vergleichbaren Vorgängen										
<b>10</b>	<b>Summe Auszahlungen</b>	<b>41.500</b>		<b>41.300</b>	<b>7.576</b>	<b>373.976</b>	<b>41.300</b>				
<b>11</b>	<b>Saldo (Einzahlungen ./ Auszahlungen)</b>	<b>-41.500</b>		<b>-41.300</b>	<b>-7.576</b>	<b>-373.976</b>	<b>-41.300</b>				

Ebene 1	Stadt	Gelnhausen
Ebene 2	2	Öffentliche Ordnung
Ebene 3	02.02.01	Sicherheit und Ordnung

**Projekt: 110 Sicherheit und Ordnung**

Maßnahmenblatt							
	Ergebnis des Jahresabschlusses 2018	Ansatz 2019	Ansatz 2020	Ansatz 2021	Ansatz 2022	Ansatz 2023	Ansatz 2024
<b>Einzahlungen aus Investitionstätigkeit</b>							
1	Einzahlungen aus Investitionszuweisungen und -zuschüssen sowie aus Investitionsbeiträgen						
2	Einzahlungen aus Abgängen von Vermögensgegenständen des Sachanlagevermögens und des immateriellen Anlagevermögens						
3	Einzahlungen aus Abgängen von Vermögensgegenständen des Finanzanlagevermögens						
<b>Einzahlungen aus Finanzierungstätigkeit</b>							
4	Einzahlungen aus der Aufnahme von Krediten und wirtschaftlich vergleichbaren Vorgängen für Investitionen						
<b>5</b>	<b>Summe Einzahlungen</b>						
<b>Auszahlungen aus Investitionstätigkeit</b>							
6	Auszahlungen für den Erwerb von Grundstücken und Gebäuden						
7	Auszahlungen für Baumaßnahmen						
8	Auszahlungen für Investitionen in das sonstige Sachanlagevermögen und immaterielle Anlagevermögen	30.000	30.000	30.000	30.000	30.000	30.000
9	Auszahlungen für Investitionen in das Finanzanlagevermögen						
<b>Auszahlungen aus Finanzierungstätigkeit</b>							
10	Auszahlungen für die Tilgung von Krediten und wirtschaftlich vergleichbaren Vorgängen für Investitionen						
<b>11</b>	<b>Summe Auszahlungen</b>	<b>30.000</b>	<b>30.000</b>	<b>30.000</b>	<b>30.000</b>	<b>30.000</b>	<b>30.000</b>
<b>12</b>	<b>Saldo (Einzahlungen ./ Auszahlungen)</b>	<b>-30.000</b>	<b>-30.000</b>	<b>-30.000</b>	<b>-30.000</b>	<b>-30.000</b>	<b>-30.000</b>

Ebene 1	Stadt	Gelnhausen
Ebene 2	2	Öffentliche Ordnung
Ebene 3	02.02.01	Sicherheit und Ordnung

**Projekt: 111 Videoüberwachung Bahnhofsumfeld**

Maßnahmenblatt								
		Ergebnis des Jahresabschlusses 2018	Ansatz 2019	Ansatz 2020	Ansatz 2021	Ansatz 2022	Ansatz 2023	Ansatz 2024
<b>Einzahlungen aus Investitionstätigkeit</b>								
1	Einzahlungen aus Investitionszuweisungen und -zuschüssen sowie aus Investitionsbeiträgen							
2	Einzahlungen aus Abgängen von Vermögensgegenständen des Sachanlagevermögens und des immateriellen Anlagevermögens							
3	Einzahlungen aus Abgängen von Vermögensgegenständen des Finanzanlagevermögens							
<b>Einzahlungen aus Finanzierungstätigkeit</b>								
4	Einzahlungen aus der Aufnahme von Krediten und wirtschaftlich vergleichbaren Vorgängen für Investitionen							
<b>5</b>	<b>Summe Einzahlungen</b>							
<b>Auszahlungen aus Investitionstätigkeit</b>								
6	Auszahlungen für den Erwerb von Grundstücken und Gebäuden							
7	Auszahlungen für Baumaßnahmen			0	0	0	0	0
8	Auszahlungen für Investitionen in das sonstige Sachanlagevermögen und immaterielle Anlagevermögen							
9	Auszahlungen für Investitionen in das Finanzanlagevermögen							
<b>Auszahlungen aus Finanzierungstätigkeit</b>								
10	Auszahlungen für die Tilgung von Krediten und wirtschaftlich vergleichbaren Vorgängen für Investitionen							
<b>11</b>	<b>Summe Auszahlungen</b>			<b>0</b>	<b>0</b>	<b>0</b>	<b>0</b>	<b>0</b>
<b>12</b>	<b>Saldo (Einzahlungen ./. Auszahlungen)</b>			<b>0</b>	<b>0</b>	<b>0</b>	<b>0</b>	<b>0</b>

Ebene 1	Stadt	Gelnhausen
Ebene 2	2	Öffentliche Ordnung
Ebene 3	02.02.01	Sicherheit und Ordnung

**Projekt: 202 Defibrillatoren**

Maßnahmenblatt							
	Ergebnis des Jahresabschlusses 2018	Ansatz 2019	Ansatz 2020	Ansatz 2021	Ansatz 2022	Ansatz 2023	Ansatz 2024
<b>Einzahlungen aus Investitionstätigkeit</b>							
1	Einzahlungen aus Investitionszuweisungen und -zuschüssen sowie aus Investitionsbeiträgen						
2	Einzahlungen aus Abgängen von Vermögensgegenständen des Sachanlagevermögens und des immateriellen Anlagevermögens						
3	Einzahlungen aus Abgängen von Vermögensgegenständen des Finanzanlagevermögens						
<b>Einzahlungen aus Finanzierungstätigkeit</b>							
4	Einzahlungen aus der Aufnahme von Krediten und wirtschaftlich vergleichbaren Vorgängen für Investitionen						
<b>5</b>	<b>Summe Einzahlungen</b>						
<b>Auszahlungen aus Investitionstätigkeit</b>							
6	Auszahlungen für den Erwerb von Grundstücken und Gebäuden						
7	Auszahlungen für Baumaßnahmen						
8	Auszahlungen für Investitionen in das sonstige Sachanlagevermögen und immaterielle Anlagevermögen	4.000	4.000	4.000	4.000	4.000	4.000
9	Auszahlungen für Investitionen in das Finanzanlagevermögen						
<b>Auszahlungen aus Finanzierungstätigkeit</b>							
10	Auszahlungen für die Tilgung von Krediten und wirtschaftlich vergleichbaren Vorgängen für Investitionen						
<b>11</b>	<b>Summe Auszahlungen</b>	<b>4.000</b>	<b>4.000</b>	<b>4.000</b>	<b>4.000</b>	<b>4.000</b>	<b>4.000</b>
<b>12</b>	<b>Saldo (Einzahlungen ./ Auszahlungen)</b>	<b>-4.000</b>	<b>-4.000</b>	<b>-4.000</b>	<b>-4.000</b>	<b>-4.000</b>	<b>-4.000</b>

Ebene 1	Stadt	Gelnhausen
Ebene 2	2	Öffentliche Ordnung
Ebene 3	02.02.01	Sicherheit und Ordnung

**Projekt: 2101 Auszahlung Versorgungsrücklage**

Maßnahmenblatt								
		Ergebnis des Jahresabschlusses 2018	Ansatz 2019	Ansatz 2020	Ansatz 2021	Ansatz 2022	Ansatz 2023	Ansatz 2024
<b>Einzahlungen aus Investitionstätigkeit</b>								
1	Einzahlungen aus Investitionszuweisungen und -zuschüssen sowie aus Investitionsbeiträgen							
2	Einzahlungen aus Abgängen von Vermögensgegenständen des Sachanlagevermögens und des immateriellen Anlagevermögens							
3	Einzahlungen aus Abgängen von Vermögensgegenständen des Finanzanlagevermögens							
<b>Einzahlungen aus Finanzierungstätigkeit</b>								
4	Einzahlungen aus der Aufnahme von Krediten und wirtschaftlich vergleichbaren Vorgängen für Investitionen							
<b>5</b>	<b>Summe Einzahlungen</b>							
<b>Auszahlungen aus Investitionstätigkeit</b>								
6	Auszahlungen für den Erwerb von Grundstücken und Gebäuden							
7	Auszahlungen für Baumaßnahmen							
8	Auszahlungen für Investitionen in das sonstige Sachanlagevermögen und immaterielle Anlagevermögen							
9	Auszahlungen für Investitionen in das Finanzanlagevermögen	7.576	7.300	7.500	7.700	7.900	8.000	8.200
<b>Auszahlungen aus Finanzierungstätigkeit</b>								
10	Auszahlungen für die Tilgung von Krediten und wirtschaftlich vergleichbaren Vorgängen für Investitionen							
<b>11</b>	<b>Summe Auszahlungen</b>	<b>7.576</b>	<b>7.300</b>	<b>7.500</b>	<b>7.700</b>	<b>7.900</b>	<b>8.000</b>	<b>8.200</b>
<b>12</b>	<b>Saldo (Einzahlungen ./ Auszahlungen)</b>	<b>-7.576</b>	<b>-7.300</b>	<b>-7.500</b>	<b>-7.700</b>	<b>-7.900</b>	<b>-8.000</b>	<b>-8.200</b>

Ebene 1	Stadt	Gelnhausen
Ebene 2	2	Öffentliche Ordnung
Ebene 3	02.02.02	Einwohnermeldeamt

#### Beschreibung

Melderegister, Briefwahlen, Fundbüro, Passamt

#### Verantwortlicher

Diana Zinn

#### Ziele

Bereitstellung einer aktuellen Meldedatei und Ausstellung von Ausweisen und Pässen

Messzahlen								
		Ergebnis 2018	Ergebnis 2019	Ansatz 2020	Planung 2021	Planung 2022	Planung 2023	Planung 2024
<b>Einwohnermeldeamt</b>								
1	Abmeldungen, Sterbefälle, Rückmeldungen Anzahl	1.500	2.018	1.500	1.500			73.317
2	Anmeldungen/ Geburten Anzahl	1.800	1.284	2.000	2.000			73.317
3	Führungszeugnisse Anzahl	1.200	600	1.200	1.200			73.317
4	Gewerbezentralregisterauskünfte Anzahl	60	26	60	60			73.317
5	KFZ Scheine ändern Anzahl	360	212	350	350			73.317
6	Kinderpässe Anzahl	250	227	500	500			73.317
7	Personalausweise Anzahl	1.900	1.737	2.500	2.000			73.317
8	Reisepässe Anzahl	1.000	926	1.000	1.000			73.317
9	Ummeldungen Anzahl	900	580	1.000	1.000			73.317
10	Untersuchungsberechtigungsscheine Anzahl	50	42	50	50			73.317
11	vorläufige Personalausweise Anzahl	250	203	250	250			73.317
12	Vorläufige Reisepässe Anzahl	25	37	40	40			73.317

Ebene 1	Stadt	Gelnhausen
Ebene 2	2	Öffentliche Ordnung
Ebene 3	02.02.02	Einwohnermeldeamt

Teilergebnishaushalt - Euro -									
		Bezeichnung	Ergebnis des Jahres- abschlusses 2018	Ansatz 2019	Ansatz 2020	Ansatz 2021	Ansatz 2022	Ansatz 2023	Ansatz 2024
1.	50	Privatrechtliche Leistungsentgelte							
2.	51	Öffentlich-rechtliche Leistungsentgelte	159.207	140.000	160.000	160.000	160.000	160.000	160.000
		510 000 00 Öffentl.-rechtl. Verwaltungsgebühren	159.207	140.000	160.000	160.000	160.000	160.000	160.000
3.	548 - 549	Kostensatzleistungen und -erstattungen							
4.	52	Bestandsveränderungen und aktivierte Eigenleistungen							
5.	55	Steuern und steuerähnliche Erträge einschließlich Erträge aus gesetzlichen Umlagen							
6.	547	Erträge aus Transferleistungen							
7.	540 - 543	Erträge aus Zuweisungen und Zuschüssen für laufende Zwecke und allgemeine Umlagen							
8.	546	Erträge aus der Auflösung von Sonderposten aus Investitionszuweisungen, -zuschüssen und Investitionsbeiträgen							
9.	53	Sonstige ordentliche Erträge	346	0	500	500	500	500	500
		530 990 10 Einnahmen aus Fundversteigerung	346		500	500	500	500	500
<b>10.</b>		<b>Summe der ordentlichen Erträge (Nr. 1 bis 9)</b>	<b>159.553</b>	<b>140.000</b>	<b>160.500</b>	<b>160.500</b>	<b>160.500</b>	<b>160.500</b>	<b>160.500</b>
11.	62,6 3,64 0- 643, 647 - 649, 65	Personalaufwendungen	111.848	118.700	154.500	156.400	159.200	161.400	166.200
		620 000 00 Entg.f.geleist.Arbeitsz.Arbeitn.(Z ulag.)	89.329	92.500	118.400	119.900	122.000	123.500	127.200
		622 200 00 Sonderzuwendungen Arbeitnehmer	3.841	6.400	7.900	8.000	8.200	8.400	8.600
		640 000 00 AG-Anteil Sozialversich.Entgeltbereich	18.678	19.800	28.200	28.500	29.000	29.500	30.400



Ebene 1  
Ebene 2  
Ebene 3

Stadt  
2  
02.02.02

Gelnhausen  
Öffentliche Ordnung  
Einwohnermeldeamt

**Teilergebnishaushalt  
- Euro -**

			<b>Ergebnis des Jahres- abschlusses 2018</b>	<b>Ansatz 2019</b>	<b>Ansatz 2020</b>	<b>Ansatz 2021</b>	<b>Ansatz 2022</b>	<b>Ansatz 2023</b>	<b>Ansatz 2024</b>
12.	644 - 646	Versorgungsaufwendungen	8.153	8.700	11.800	11.900	12.100	12.300	12.700
		645 100 00 Aufwend.a.Versorgungsk.für tarifl.Besch.	8.153	8.700	11.800	11.900	12.100	12.300	12.700
13.	60,6 1, 67- 69	Aufwendungen für Sach- und Dienstleistungen	107.966	100.500	100.500	100.500	100.500	100.500	100.500
		610 000 20 Fremdleistungen für Erzeugnisse und ande	107.466	100.000	100.000	100.000	100.000	100.000	100.000
		617 910 00 Leistungen Betriebshof	500	500	500	500	500	500	500
14.	66	Abschreibungen							
15.	71	Aufwendungen für Zuweisungen und Zuschüsse sowie besondere Finanzaufwendungen							
16.	73	Steueraufwendungen einschließlich Aufwendungen aus gesetzlichen Umlageverpflichtungen							
17.	72	Transferaufwendungen							
18.	70, 74, 76	Sonstige ordentliche Aufwendungen							
19.		<b>Summe der ordentlichen Aufwendungen (Nr. 11 bis 18)</b>	<b>227.967</b>	<b>227.900</b>	<b>266.800</b>	<b>268.800</b>	<b>271.800</b>	<b>274.200</b>	<b>279.400</b>
20.		<b>Verwaltungsergebnis (Nr. 10 ./i. Nr. 19)</b>	<b>-68.414</b>	<b>-87.900</b>	<b>-106.300</b>	<b>-108.300</b>	<b>-111.300</b>	<b>-113.700</b>	<b>-118.900</b>
21.	56, 57,	Finanzerträge							
22.	77	Finanzaufwendungen							
23.		<b>Finanzergebnis (Nr. 21 ./i. Nr. 22)</b>							
24.		<b>Ordentliches Ergebnis (Nr. 20 und Nr. 23)</b>	<b>-68.414</b>	<b>-87.900</b>	<b>-106.300</b>	<b>-108.300</b>	<b>-111.300</b>	<b>-113.700</b>	<b>-118.900</b>
25.	59	Außerordentliche Erträge							
26.	79	Außerordentliche Aufwendungen							
27.		<b>Außerordentliches Ergebnis (Nr. 25 ./i. Nr. 26)</b>							
28.		<b>Jahresergebnis vor internen Leistungsbeziehungen (Nr. 24 und Nr. 27)</b>	<b>-68.414</b>	<b>-87.900</b>	<b>-106.300</b>	<b>-108.300</b>	<b>-111.300</b>	<b>-113.700</b>	<b>-118.900</b>
29.		Erlöse aus internen Leistungsbeziehungen							

Ebene 1	Stadt	Gelnhausen
Ebene 2	2	Öffentliche Ordnung
Ebene 3	02.02.02	Einwohnermeldeamt

Teilergebnishaushalt - Euro -								
	Bezeichnung	Ergebnis des Jahres- abschlusses 2018	Ansatz 2019	Ansatz 2020	Ansatz 2021	Ansatz 2022	Ansatz 2023	Ansatz 2024
30.	Kosten aus internen Leistungsbeziehungen							
31.	<b>Ergebnis der internen Leistungsbeziehungen (Nr. 29 ./ Nr. 30)</b>							
32.	<b>Jahresergebnis nach internen Leistungsbeziehungen (Nr. 28 und Nr. 31)</b>	<b>-68.414</b>	<b>-87.900</b>	<b>-106.300</b>	<b>-108.300</b>	<b>-111.300</b>	<b>-113.700</b>	<b>-118.900</b>

Ebene 1	Stadt	Gelnhausen
Ebene 2	2	Öffentliche Ordnung
Ebene 3	02.02.02	Einwohnermeldeamt

**Teilfinanzhaushalt - Euro -**

Bezeichnung		Ergebnis des Jahres- abschlusses 2018	Ansatz 2019	Ansatz 2020	Ansatz 2021	Ansatz 2022	Ansatz 2023	Ansatz 2024
<b>Einzahlungen aus Investitionstätigkeit</b>								
1.	Einzahlungen aus Investitionszuweisungen, -zuschüssen sowie aus Investitionsbeiträgen							
2.	Einzahlungen aus Abgängen von Vermögensgegenständen des Sachanlagevermögens und des immateriellen Anlagevermögens							
3.	Einzahlungen aus Abgängen von Vermögensgegenständen des Finanzanlagevermögens							
<b>Einzahlungen aus Finanzierungstätigkeit</b>								
4.	Einzahlungen aus der Aufnahme von Krediten und wirtschaftlich vergleichbaren Vorgängen							
<b>5.</b>	<b>Summe Einzahlungen</b>							
<b>Auszahlungen aus Investitionstätigkeit</b>								
6.	Auszahlungen für Investitionen in das Sachanlagevermögen und immaterielle Anlagevermögen							
7.	Auszahlungen für Investitionen in das Finanzanlagevermögen							
8.	(davon: Auszahlungen aus der Gewährung von Krediten)							
<b>Auszahlungen aus Finanzierungstätigkeit</b>								
9.	Auszahlungen aus der Tilgung von Krediten und wirtschaftlich vergleichbaren Vorgängen							
<b>10.</b>	<b>Summe Auszahlungen</b>							
<b>11.</b>	<b>Saldo (Einzahlungen ./ Auszahlungen)</b>							

Ebene 1	Stadt	Gelnhausen
Ebene 2	2	Öffentliche Ordnung
Ebene 3	02.02.02	Einwohnermeldeamt

Teilfinanzhaushalt - Euro -											
Bezeichnung		2020	Verpflichtungs-ermächti-gungen	2019	Ergebnis des Jahres-abschlusses 2018	Gesamt-auszah-lungsbedarf	davon bis-her bereit-gestellt	Erläute-rungen VE fällig 2021	VE fällig 2022	VE fällig 2023	VE fällig 2024
<b>Einzahlungen aus Investitionstätigkeit</b>											
1	Einzahlungen aus Investitionszuweisungen, -zuschüssen sowie aus Investitionsbeiträgen										
2	Einzahlungen aus Abgängen von Vermögensgegenständen des Sachanlagevermögens und des immateriellen Anlagevermögens										
3	Einzahlungen aus Abgängen von Vermögensgegenständen des Finanzanlagevermögens										
<b>Einzahlungen aus Finanzierungstätigkeit</b>											
4	Einzahlungen aus der Aufnahme von Krediten und wirtschaftlich vergleichbaren Vorgängen										
<b>5</b>	<b>Summe Einzahlungen</b>										
<b>Auszahlungen aus Investitionstätigkeit</b>											
6	Auszahlungen für Investitionen in das Sachanlagevermögen und immaterielle Anlagevermögen										
7	Auszahlungen für Investitionen in das Finanzanlagevermögen										
8	(davon: Auszahlungen aus der Gewährung von Krediten)										
<b>Auszahlungen aus Finanzierungstätigkeit</b>											
9	Auszahlungen aus der Tilgung von Krediten und wirtschaftlich vergleichbaren Vorgängen										
<b>10</b>	<b>Summe Auszahlungen</b>										
<b>11</b>	<b>Saldo (Einzahlungen ./ Auszahlungen)</b>										

Ebene 1	Stadt	Gelnhausen
Ebene 2	2	Öffentliche Ordnung
Ebene 3	02.02.03	Standesamt

#### Beschreibung

Beurkundung von Geburten, Sterbefällen sowie namensrechtliche Erklärungen bzw. Personenstandsänderungen, Anmeldung zur Eheschließung/ Lebenspartnerschaft, Mitwirkung bei Eheschließungen/ Begründung Lebenspartnerschaft, Ausstellung von Personenstandsurkunden, Erklärung der Anerkennung der Vaterschaft, Einbürgerungen

#### Verantwortlicher

Thomas Rehbein

#### Ziele

Schnelle, bürgerfreundliche und ordnungsgemäße Durchführung der gesetzlichen Aufgaben, individuelle Terminabsprachen sind möglich

#### Zielgruppe

Personen, die sich bei Eintritt des Personenstandesfalles in Gelnhausen aufhalten bzw. aufgehalten haben, in- und ausländische Behörden

Messzahlen								
		Ergebnis 2018	Ergebnis 2019	Ansatz 2020	Planung 2021	Planung 2022	Planung 2023	Planung 2024
<b>Standesamt</b>								
1	Anmeldung zur Eheschließung Anzahl	135	270	135	135			72.950
2	Ehefähigkeitszeugnisse Anzahl	5	5	5	5			72.950
3	Eheschließungen Anzahl	173	105	105	105			72.950
4	Einbürgerungsanträge Anzahl	53	50	50	50			72.950
5	Ermächtigung zur Eheschließung Anzahl	29	45	45	45			72.950
6	Erstbeurkundungen von Geburten Anzahl	1.714	1.800	1.800	1.800			72.950
7	Erstbeurkundungen von Sterbefällen Anzahl	588	590	590	590			72.950
8	Folgebeurkundungen Anzahl	0	105	105	105			72.950
9	Fortführungen von Familienbüchern/Eheregistern Anzahl	113	110	110	110			72.950
10	Fortführungen von Geburten Anzahl	3.194	2.500	2.500	2.500			72.950
11	Nacherfassung von Geburten Anzahl	2.415	0	0	0			72.950
12	Namenserklärungen nach § 94 BVFG/ § 47 FGBGB Anzahl	4	4	4	4			72.950
13	Vaterschaftsanerkennungen Anzahl	82	85	85	85			72.950

Ebene 1    Stadt    Gelnhausen  
 Ebene 2    2    Öffentliche Ordnung  
 Ebene 3    02.02.03     Standesamt

<b>Teilergebnishaushalt</b>									
<b>- Euro -</b>									
<b>Bezeichnung</b>			<b>Ergebnis des Jahresabschlusses 2018</b>	<b>Ansatz 2019</b>	<b>Ansatz 2020</b>	<b>Ansatz 2021</b>	<b>Ansatz 2022</b>	<b>Ansatz 2023</b>	<b>Ansatz 2024</b>
1.	50	Privatrechtliche Leistungsentgelte 500 004 10 Einnahmen aus Stammbücherverkauf	175 175	0	0	0	0	0	0
2.	51	Öffentlich-rechtliche Leistungsentgelte 510 000 00 Öffentl.-rechtl. Verwaltungsgebühren	121.123 121.123	130.000 130.000	140.000 140.000	141.000 141.000	142.000 142.000	142.000 142.000	142.000 142.000
3.	548 - 549	Kostensatzleistungen und -erstattungen							
4.	52	Bestandsveränderungen und aktivierte Eigenleistungen							
5.	55	Steuern und steuerähnliche Erträge einschließlich Erträge aus gesetzlichen Umlagen							
6.	547	Erträge aus Transferleistungen							
7.	540 - 543	Erträge aus Zuweisungen und Zuschüssen für laufende Zwecke und allgemeine Umlagen							
8.	546	Erträge aus der Auflösung von Sonderposten aus Investitionszuweisungen, -zuschüssen und Investitionsbeiträgen							
9.	53	Sonstige ordentliche Erträge							
<b>10.</b>		<b>Summe der ordentlichen Erträge (Nr. 1 bis 9)</b>	<b>121.298</b>	<b>130.000</b>	<b>140.000</b>	<b>141.000</b>	<b>142.000</b>	<b>142.000</b>	<b>142.000</b>
11.	62,6 3,64 0- 643, 647 - 649, 65	Personalaufwendungen	228.121	224.000	222.800	226.800	233.700	240.800	248.100
		620 000 00 Entg.f.geleist.Arbeitsz.Arbeitn.(Z ulag.)	133.217	130.000	126.200	128.700	132.600	136.600	140.700
		622 200 00 Sonderzuwendungen Arbeitnehmer	8.087	7.700	7.000	7.100	7.400	7.600	7.800
		630 000 00 Dienst-,Amtsbezüge inkl.Zulagen Beamte	54.944	56.000	59.000	59.800	61.600	63.500	65.400
		632 100 00 Sonderzuwendungen Beamte	2.667	2.800	2.900	2.900	3.000	3.100	3.200

Ebene 1	Stadt	Gelnhausen
Ebene 2	2	Öffentliche Ordnung
Ebene 3	02.02.03	Standesamt

**Teilergebnishaushalt  
- Euro -**

		Ergebnis des Jahres- abschlusses 2018	Ansatz 2019	Ansatz 2020	Ansatz 2021	Ansatz 2022	Ansatz 2023	Ansatz 2024	
Bezeichnung									
		640 000 00 AG-Anteil Sozialversich.Entgeltbereich	29.206	27.500	27.700	28.300	29.100	30.000	31.000
12.	644 - 646	Versorgungsaufwendungen	34.111	34.600	35.000	36.000	37.100	38.200	39.300
		645 000 00 Aufwend.a.Versorgungskassen für Beamte	22.306	22.700	23.300	24.100	24.800	25.500	26.200
		645 100 00 Aufwend.a.Versorgungsk.für tarifl.Besch.	11.805	11.800	11.600	11.800	12.200	12.600	13.000
		645 200 00 Aufwend.a.Versorgungsk.für so.Beschäft.		100	100	100	100	100	100
13.	60,6 1, 67- 69	Aufwendungen für Sach- und Dienstleistungen	9.337	7.850	8.150	8.150	8.150	7.850	7.850
		601 000 00 Büromat.,Drucksachen d.Verwalt.u.ä.Einr.	2.646	1.000	1.500	1.500	1.500	1.500	1.500
		601 002 20 Software ( Updates )	2.021	2.000	2.400	2.400	2.400	2.200	2.200
		606 300 00 Materialaufw. Einricht.u.Ausstattungen	114	600	1.600	1.600	1.600	1.500	1.500
		616 300 00 Fremdst.v.Einricht.u.Ausstattu ngen		300	300	300	300	300	300
		617 900 20 Buchbinderkosten		300	300	300	300	300	300
		675 000 00 Bankspesen(Kost.Geldverk.u.K apit.besch.)			1.000	1.000	1.000	1.000	1.000
		681 000 00 Zeitung/Fachlit.d.Verwalt.u.ähnl. Einr.	1.019	1.000	800	800	800	800	800
		688 000 00 Aufwendungen für Fort- u. Weiterbildung	3.317	2.400					
		691 000 00 Beiträge Wirtschaftsverb.,Berufsvertret.	220	250	250	250	250	250	250
14.	66	Abschreibungen	257	100	250	250	100	100	100
		665 000 00 Abschreib.a.geringw.Wirtschafts g.(GWG)	257	100	250	250	100	100	100
15.	71	Aufwendungen für Zuweisungen und Zuschüsse sowie besondere Finanzaufwendungen							

Ebene 1	Stadt	Gelnhausen
Ebene 2	2	Öffentliche Ordnung
Ebene 3	02.02.03	Standesamt

Teilergebnishaushalt - Euro -									
		Bezeichnung	Ergebnis des Jahres- abschlusses 2018	Ansatz 2019	Ansatz 2020	Ansatz 2021	Ansatz 2022	Ansatz 2023	Ansatz 2024
16.	73	Steueraufwendungen einschließlich Aufwendungen aus gesetzlichen Umlageverpflichtungen							
17.	72	Transferaufwendungen							
18.	70, 74, 76	Sonstige ordentliche Aufwendungen							
19.		<b>Summe der ordentlichen Aufwendungen (Nr. 11 bis 18)</b>	<b>271.826</b>	<b>266.550</b>	<b>266.200</b>	<b>271.200</b>	<b>279.050</b>	<b>286.950</b>	<b>295.350</b>
20.		<b>Verwaltungsergebnis (Nr. 10 ./. Nr. 19)</b>	<b>-150.528</b>	<b>-136.550</b>	<b>-126.200</b>	<b>-130.200</b>	<b>-137.050</b>	<b>-144.950</b>	<b>-153.350</b>
21.	56, 57,	Finanzerträge							
22.	77	Finanzaufwendungen							
23.		<b>Finanzergebnis (Nr. 21 ./. Nr. 22)</b>							
24.		<b>Ordentliches Ergebnis (Nr. 20 und Nr. 23)</b>	<b>-150.528</b>	<b>-136.550</b>	<b>-126.200</b>	<b>-130.200</b>	<b>-137.050</b>	<b>-144.950</b>	<b>-153.350</b>
25.	59	Außerordentliche Erträge							
26.	79	Außerordentliche Aufwendungen							
27.		<b>Außerordentliches Ergebnis (Nr. 25 ./. Nr. 26)</b>							
28.		<b>Jahresergebnis vor internen Leistungsbeziehungen (Nr. 24 und Nr. 27)</b>	<b>-150.528</b>	<b>-136.550</b>	<b>-126.200</b>	<b>-130.200</b>	<b>-137.050</b>	<b>-144.950</b>	<b>-153.350</b>
29.		Erlöse aus internen Leistungsbeziehungen							
30.		Kosten aus internen Leistungsbeziehungen							
31.		<b>Ergebnis der internen Leistungsbeziehungen (Nr. 29 ./. Nr. 30)</b>							
32.		<b>Jahresergebnis nach internen Leistungsbeziehungen (Nr. 28 und Nr. 31)</b>	<b>-150.528</b>	<b>-136.550</b>	<b>-126.200</b>	<b>-130.200</b>	<b>-137.050</b>	<b>-144.950</b>	<b>-153.350</b>



Ebene 1	Stadt	Gelnhausen
Ebene 2	2	Öffentliche Ordnung
Ebene 3	02.02.03	Standesamt

**Teilfinanzhaushalt - Euro -**

Bezeichnung		Ergebnis des Jahres- abschlusses 2018	Ansatz 2019	Ansatz 2020	Ansatz 2021	Ansatz 2022	Ansatz 2023	Ansatz 2024
<b>Einzahlungen aus Investitionstätigkeit</b>								
1.	Einzahlungen aus Investitionszuweisungen, -zuschüssen sowie aus Investitionsbeiträgen							
2.	Einzahlungen aus Abgängen von Vermögensgegenständen des Sachanlagevermögens und des immateriellen Anlagevermögens							
3.	Einzahlungen aus Abgängen von Vermögensgegenständen des Finanzanlagevermögens							
<b>Einzahlungen aus Finanzierungstätigkeit</b>								
4.	Einzahlungen aus der Aufnahme von Krediten und wirtschaftlich vergleichbaren Vorgängen							
<b>5.</b>	<b>Summe Einzahlungen</b>							
<b>Auszahlungen aus Investitionstätigkeit</b>								
6.	Auszahlungen für Investitionen in das Sachanlagevermögen und immaterielle Anlagevermögen	986	0					
7.	Auszahlungen für Investitionen in das Finanzanlagevermögen	565	600	600	650	700	750	800
8.	(davon: Auszahlungen aus der Gewährung von Krediten)		600	600	650	700	750	800
<b>Auszahlungen aus Finanzierungstätigkeit</b>								
9.	Auszahlungen aus der Tilgung von Krediten und wirtschaftlich vergleichbaren Vorgängen							
<b>10.</b>	<b>Summe Auszahlungen</b>	<b>1.551</b>	<b>600</b>	<b>600</b>	<b>650</b>	<b>700</b>	<b>750</b>	<b>800</b>
<b>11.</b>	<b>Saldo (Einzahlungen ./i. Auszahlungen)</b>	<b>-1.551</b>	<b>-600</b>	<b>-600</b>	<b>-650</b>	<b>-700</b>	<b>-750</b>	<b>-800</b>

Ebene 1	Stadt	Gelnhausen
Ebene 2	2	Öffentliche Ordnung
Ebene 3	02.02.03	Standesamt

**Teilfinanzhaushalt - Euro -**

Bezeichnung		2020	Verpflichtungs-ermächti-gungen	2019	Ergebnis des Jahres- abschlusses 2018	Gesamt- auszah- lungsbedarf	davon bis- her bereit- gestellt	Erläute- rungen VE fällig 2021	VE fällig 2022	VE fällig 2023	VE fällig 2024
<b>Einzahlungen aus Investitionstätigkeit</b>											
1	Einzahlungen aus Investitionszuweisungen, -zuschüssen sowie aus Investitionsbeiträgen										
2	Einzahlungen aus Abgängen von Vermögensgegenständen des Sachanlagevermögens und des immateriellen Anlagevermögens										
3	Einzahlungen aus Abgängen von Vermögensgegenständen des Finanzanlagevermögens										
<b>Einzahlungen aus Finanzierungstätigkeit</b>											
4	Einzahlungen aus der Aufnahme von Krediten und wirtschaftlich vergleichbaren Vorgängen										
<b>5</b>	<b>Summe Einzahlungen</b>										
<b>Auszahlungen aus Investitionstätigkeit</b>											
6	Auszahlungen für Investitionen in das Sachanlagevermögen und immaterielle Anlagevermögen			0	986						
7	Auszahlungen für Investitionen in das Finanzanlagevermögen	600		600	565	3.065	600				
8	(davon: Auszahlungen aus der Gewährung von Krediten)	600		600		2.500	600				
<b>Auszahlungen aus Finanzierungstätigkeit</b>											
9	Auszahlungen aus der Tilgung von Krediten und wirtschaftlich vergleichbaren Vorgängen										
<b>10</b>	<b>Summe Auszahlungen</b>	<b>600</b>		<b>600</b>	<b>1.551</b>	<b>3.065</b>	<b>600</b>				
<b>11</b>	<b>Saldo (Einzahlungen ./ Auszahlungen)</b>	<b>-600</b>		<b>-600</b>	<b>-1.551</b>	<b>-3.065</b>	<b>-600</b>				

Ebene 1  
Ebene 2  
Ebene 3

Stadt  
2  
02.02.03

Gelnhausen  
Öffentliche Ordnung  
Standesamt

**Projekt: 112 Standesamt**

<b>Maßnahmenblatt</b>								
		<b>Ergebnis des Jahresabschlusses 2018</b>	<b>Ansatz 2019</b>	<b>Ansatz 2020</b>	<b>Ansatz 2021</b>	<b>Ansatz 2022</b>	<b>Ansatz 2023</b>	<b>Ansatz 2024</b>
<b>Einzahlungen aus Investitionstätigkeit</b>								
1	Einzahlungen aus Investitionszuweisungen und -zuschüssen sowie aus Investitionsbeiträgen							
2	Einzahlungen aus Abgängen von Vermögensgegenständen des Sachanlagevermögens und des immateriellen Anlagevermögens							
3	Einzahlungen aus Abgängen von Vermögensgegenständen des Finanzanlagevermögens							
<b>Einzahlungen aus Finanzierungstätigkeit</b>								
4	Einzahlungen aus der Aufnahme von Krediten und wirtschaftlich vergleichbaren Vorgängen für Investitionen							
<b>5</b>	<b>Summe Einzahlungen</b>							
<b>Auszahlungen aus Investitionstätigkeit</b>								
6	Auszahlungen für den Erwerb von Grundstücken und Gebäuden							
7	Auszahlungen für Baumaßnahmen							
8	Auszahlungen für Investitionen in das sonstige Sachanlagevermögen und immaterielle Anlagevermögen	986	0					
9	Auszahlungen für Investitionen in das Finanzanlagevermögen							
<b>Auszahlungen aus Finanzierungstätigkeit</b>								
10	Auszahlungen für die Tilgung von Krediten und wirtschaftlich vergleichbaren Vorgängen für Investitionen							
<b>11</b>	<b>Summe Auszahlungen</b>	<b>986</b>	<b>0</b>					
<b>12</b>	<b>Saldo (Einzahlungen ./ Auszahlungen)</b>	<b>-986</b>	<b>0</b>					

Ebene 1	Stadt	Gelnhausen
Ebene 2	2	Öffentliche Ordnung
Ebene 3	02.02.03	Standesamt

**Projekt: 2101 Auszahlung Versorgungsrücklage**

Maßnahmenblatt								
		Ergebnis des Jahresabschlusses 2018	Ansatz 2019	Ansatz 2020	Ansatz 2021	Ansatz 2022	Ansatz 2023	Ansatz 2024
<b>Einzahlungen aus Investitionstätigkeit</b>								
1	Einzahlungen aus Investitionszuweisungen und -zuschüssen sowie aus Investitionsbeiträgen							
2	Einzahlungen aus Abgängen von Vermögensgegenständen des Sachanlagevermögens und des immateriellen Anlagevermögens							
3	Einzahlungen aus Abgängen von Vermögensgegenständen des Finanzanlagevermögens							
<b>Einzahlungen aus Finanzierungstätigkeit</b>								
4	Einzahlungen aus der Aufnahme von Krediten und wirtschaftlich vergleichbaren Vorgängen für Investitionen							
<b>5</b>	<b>Summe Einzahlungen</b>							
<b>Auszahlungen aus Investitionstätigkeit</b>								
6	Auszahlungen für den Erwerb von Grundstücken und Gebäuden							
7	Auszahlungen für Baumaßnahmen							
8	Auszahlungen für Investitionen in das sonstige Sachanlagevermögen und immaterielle Anlagevermögen							
9	Auszahlungen für Investitionen in das Finanzanlagevermögen	565	600	600	650	700	750	800
<b>Auszahlungen aus Finanzierungstätigkeit</b>								
10	Auszahlungen für die Tilgung von Krediten und wirtschaftlich vergleichbaren Vorgängen für Investitionen							
<b>11</b>	<b>Summe Auszahlungen</b>	<b>565</b>	<b>600</b>	<b>600</b>	<b>650</b>	<b>700</b>	<b>750</b>	<b>800</b>
<b>12</b>	<b>Saldo (Einzahlungen ./ Auszahlungen)</b>	<b>-565</b>	<b>-600</b>	<b>-600</b>	<b>-650</b>	<b>-700</b>	<b>-750</b>	<b>-800</b>

Ebene 1	Stadt	Gelnhausen
Ebene 2	2	Öffentliche Ordnung
Ebene 3	02.02.04	Wohnsitzlose/Flüchtlingsangelegenheiten

#### Beschreibung

Koordination und Unterbringung von Flüchtlingen und Wohnsitzlosen, gem. LAG und HSOG. Einbindung von Sozialarbeitern, Familienhelfer, Polizei u.ä. Organisationen, bei Notwendigkeit. Hilfestellung bei Anträgen, insbesondere im SGB II / XII Bereich. Absprache und Zahlungen entstehender Aufwendungen. Erstellung und Überwachung der "Kosten der Unterkünfte", von Seiten öffentlicher Träger oder Selbstzahler, gem. der Satzung der Barbarossastadt Gelnhausen, über die Gebühren für die Unterbringung von Personen nach dem LAG oder der Verwaltungsgebührensatzung.

#### Verantwortlicher

Heike Nachtigal

Ebene 1	Stadt	Gelnhausen
Ebene 2	2	Öffentliche Ordnung
Ebene 3	02.02.04	Wohnsitzlose/Flüchtlingsangelegenheiten

<b>Teilergebnishaushalt - Euro -</b>									
		<b>Bezeichnung</b>	<b>Ergebnis des Jahres- abschlusses 2018</b>	<b>Ansatz 2019</b>	<b>Ansatz 2020</b>	<b>Ansatz 2021</b>	<b>Ansatz 2022</b>	<b>Ansatz 2023</b>	<b>Ansatz 2024</b>
1.	50	Privatrechtliche Leistungsentgelte							
2.	51	Öffentlich-rechtliche Leistungsentgelte							
3.	548 - 549	Kostenersatzleistungen und -erstattungen			820.000	820.000	820.000	820.000	100.000
		548 201 00 Kostenerstattung MKK Unterbringung Asylb			800.000	800.000	800.000	800.000	80.000
		548 201 10 Erstattung Obdachlosenkosten			20.000	20.000	20.000	20.000	20.000
4.	52	Bestandsveränderungen und aktivierte Eigenleistungen							
5.	55	Steuern und steuerähnliche Erträge einschließlich Erträge aus gesetzlichen Umlagen							
6.	547	Erträge aus Transferleistungen							
7.	540 - 543	Erträge aus Zuweisungen und Zuschüssen für laufende Zwecke und allgemeine Umlagen							
8.	546	Erträge aus der Auflösung von Sonderposten aus Investitionszuweisungen, -zuschüssen und Investitionsbeiträgen							
9.	53	Sonstige ordentliche Erträge							
<b>10.</b>		<b>Summe der ordentlichen Erträge (Nr. 1 bis 9)</b>			<b>820.000</b>	<b>820.000</b>	<b>820.000</b>	<b>820.000</b>	<b>100.000</b>
11.	62,6 3,64 0- 643, 647 - 649, 65	Personalaufwendungen			130.900	133.500	137.500	141.600	145.800
		620 000 00 Entg.f.geleist.Arbeitsz.Arbeitn.(Z ulag.)			101.500	103.500	106.600	109.800	113.100
		622 200 00 Sonderzuwendungen Arbeitnehmer			6.200	6.300	6.500	6.700	6.900
		640 000 00 AG-Anteil Sozialversich.Entgeltbereich			23.200	23.700	24.400	25.100	25.800

Ebene 1  
Ebene 2  
Ebene 3

Stadt  
2  
02.02.04

Gelnhausen  
Öffentliche Ordnung  
Wohnsitzlose/Flüchtlingsangelegenheiten

<b>Teilergebnishaushalt - Euro -</b>									
		<b>Bezeichnung</b>	<b>Ergebnis des Jahres- abschlusses 2018</b>	<b>Ansatz 2019</b>	<b>Ansatz 2020</b>	<b>Ansatz 2021</b>	<b>Ansatz 2022</b>	<b>Ansatz 2023</b>	<b>Ansatz 2024</b>
12.	644 - 646	Versorgungsaufwendungen  645 100 00 Aufwend.a.Versorgungsk.für tarifl.Besch.			9.000	9.200	9.500	9.800	10.100
					9.000	9.200	9.500	9.800	10.100
13.	60,6 1, 67- 69	Aufwendungen für Sach- und Dienstleistungen  617 300 10 Desinfektionskosten 670 000 00 Mieten, Pachten, Erbbauzinsen 670 003 00 Unterbringung von Asylbewerbern			900.500	900.500	900.500	900.500	900.500
					500	500	500	500	500
					100.000	100.000	100.000	100.000	100.000
					800.000	800.000	800.000	800.000	800.000
14.	66	Abschreibungen							
15.	71	Aufwendungen für Zuweisungen und Zuschüsse sowie besondere Finanzaufwendungen 717 800 00 So.Erstattungen an übrige Bereiche			20.000	20.000	20.000	20.000	20.000
					20.000	20.000	20.000	20.000	20.000
16.	73	Steueraufwendungen einschließlich Aufwendungen aus gesetzlichen Umlageverpflichtungen							
17.	72	Transferaufwendungen							
18.	70, 74, 76	Sonstige ordentliche Aufwendungen							
19.		<b>Summe der ordentlichen Aufwendungen (Nr. 11 bis 18)</b>			<b>1.060.400</b>	<b>1.063.200</b>	<b>1.067.500</b>	<b>1.071.900</b>	<b>1.076.400</b>
20.		<b>Verwaltungsergebnis (Nr. 10 ./. Nr. 19)</b>			<b>-240.400</b>	<b>-243.200</b>	<b>-247.500</b>	<b>-251.900</b>	<b>-976.400</b>
21.	56, 57,	Finanzerträge							
22.	77	Finanzaufwendungen							
23.		<b>Finanzergebnis (Nr. 21 ./. Nr. 22)</b>							
24.		<b>Ordentliches Ergebnis (Nr. 20 und Nr. 23)</b>			<b>-240.400</b>	<b>-243.200</b>	<b>-247.500</b>	<b>-251.900</b>	<b>-976.400</b>
25.	59	Außerordentliche Erträge							
26.	79	Außerordentliche Aufwendungen							
27.		<b>Außerordentliches Ergebnis (Nr. 25 ./. Nr. 26)</b>							

Ebene 1	Stadt	Gelnhausen
Ebene 2	2	Öffentliche Ordnung
Ebene 3	02.02.04	Wohnsitzlose/Flüchtlingsangelegenheiten

<b>Teilergebnishaushalt - Euro -</b>								
	<b>Bezeichnung</b>	<b>Ergebnis des Jahres- abschlusses 2018</b>	<b>Ansatz 2019</b>	<b>Ansatz 2020</b>	<b>Ansatz 2021</b>	<b>Ansatz 2022</b>	<b>Ansatz 2023</b>	<b>Ansatz 2024</b>
28.	<b>Jahresergebnis vor internen Leistungsbeziehungen (Nr. 24 und Nr. 27)</b>			-240.400	-243.200	-247.500	-251.900	-976.400
29.	Erlöse aus internen Leistungsbeziehungen							
30.	Kosten aus internen Leistungsbeziehungen							
31.	<b>Ergebnis der internen Leistungsbeziehungen (Nr. 29 ./i. Nr. 30)</b>							
32.	<b>Jahresergebnis nach internen Leistungsbeziehungen (Nr. 28 und Nr. 31)</b>			-240.400	-243.200	-247.500	-251.900	-976.400



Ebene 1  
Ebene 2  
Ebene 3

Stadt  
2  
02.02.04

Gelnhausen  
Öffentliche Ordnung  
Wohnsitzlose/Flüchtlingsangelegenheiten

**Teilfinanzhaushalt - Euro -**

Bezeichnung		Ergebnis des Jahres- abschlusses 2018	Ansatz 2019	Ansatz 2020	Ansatz 2021	Ansatz 2022	Ansatz 2023	Ansatz 2024
<b>Einzahlungen aus Investitionstätigkeit</b>								
1.	Einzahlungen aus Investitionszuweisungen, -zuschüssen sowie aus Investitionsbeiträgen							
2.	Einzahlungen aus Abgängen von Vermögensgegenständen des Sachanlagevermögens und des immateriellen Anlagevermögens							
3.	Einzahlungen aus Abgängen von Vermögensgegenständen des Finanzanlagevermögens							
<b>Einzahlungen aus Finanzierungstätigkeit</b>								
4.	Einzahlungen aus der Aufnahme von Krediten und wirtschaftlich vergleichbaren Vorgängen							
<b>5.</b>	<b>Summe Einzahlungen</b>							
<b>Auszahlungen aus Investitionstätigkeit</b>								
6.	Auszahlungen für Investitionen in das Sachanlagevermögen und immaterielle Anlagevermögen			0	0	0	0	0
7.	Auszahlungen für Investitionen in das Finanzanlagevermögen							
8.	(davon: Auszahlungen aus der Gewährung von Krediten)							
<b>Auszahlungen aus Finanzierungstätigkeit</b>								
9.	Auszahlungen aus der Tilgung von Krediten und wirtschaftlich vergleichbaren Vorgängen							
<b>10.</b>	<b>Summe Auszahlungen</b>			<b>0</b>	<b>0</b>	<b>0</b>	<b>0</b>	<b>0</b>
<b>11.</b>	<b>Saldo (Einzahlungen ./ Auszahlungen)</b>			<b>0</b>	<b>0</b>	<b>0</b>	<b>0</b>	<b>0</b>

Ebene 1	Stadt	Gelnhausen
Ebene 2	2	Öffentliche Ordnung
Ebene 3	02.02.04	Wohnsitzlose/Flüchtlingsangelegenheiten

Teilfinanzhaushalt - Euro -											
Bezeichnung		2020	Verpflichtungs-ermächti-gungen	2019	Ergebnis des Jahres- abschlusses 2018	Gesamt- auszah- lungsbedarf	davon bis- her bereit- gestellt	Erläute- rungen VE fällig 2021	VE fällig 2022	VE fällig 2023	VE fällig 2024
<b>Einzahlungen aus Investitionstätigkeit</b>											
1	Einzahlungen aus Investitionszuweisungen, -zuschüssen sowie aus Investitionsbeiträgen										
2	Einzahlungen aus Abgängen von Vermögensgegenständen des Sachanlagevermögens und des immateriellen Anlagevermögens										
3	Einzahlungen aus Abgängen von Vermögensgegenständen des Finanzanlagevermögens										
<b>Einzahlungen aus Finanzierungstätigkeit</b>											
4	Einzahlungen aus der Aufnahme von Krediten und wirtschaftlich vergleichbaren Vorgängen										
<b>5</b>	<b>Summe Einzahlungen</b>										
<b>Auszahlungen aus Investitionstätigkeit</b>											
6	Auszahlungen für Investitionen in das Sachanlagevermögen und immaterielle Anlagevermögen	0				50.000					
7	Auszahlungen für Investitionen in das Finanzanlagevermögen										
8	(davon: Auszahlungen aus der Gewährung von Krediten)										
<b>Auszahlungen aus Finanzierungstätigkeit</b>											
9	Auszahlungen aus der Tilgung von Krediten und wirtschaftlich vergleichbaren Vorgängen										
<b>10</b>	<b>Summe Auszahlungen</b>	<b>0</b>				<b>50.000</b>					
<b>11</b>	<b>Saldo (Einzahlungen ./ Auszahlungen)</b>	<b>0</b>				<b>-50.000</b>					

Ebene 1  
Ebene 2  
Ebene 3

Stadt  
2  
02.02.04

Gelnhausen  
Öffentliche Ordnung  
Wohnsitzlose/Flüchtlingsangelegenheiten

**Projekt: 116 Geländeherrichtung Obdachlosencontainer**

<b>Maßnahmenblatt</b>								
		<b>Ergebnis des Jahresabschlusses 2018</b>	<b>Ansatz 2019</b>	<b>Ansatz 2020</b>	<b>Ansatz 2021</b>	<b>Ansatz 2022</b>	<b>Ansatz 2023</b>	<b>Ansatz 2024</b>
<b>Einzahlungen aus Investitionstätigkeit</b>								
1	Einzahlungen aus Investitionszuweisungen und -zuschüssen sowie aus Investitionsbeiträgen							
2	Einzahlungen aus Abgängen von Vermögensgegenständen des Sachanlagevermögens und des immateriellen Anlagevermögens							
3	Einzahlungen aus Abgängen von Vermögensgegenständen des Finanzanlagevermögens							
<b>Einzahlungen aus Finanzierungstätigkeit</b>								
4	Einzahlungen aus der Aufnahme von Krediten und wirtschaftlich vergleichbaren Vorgängen für Investitionen							
<b>5</b>	<b>Summe Einzahlungen</b>							
<b>Auszahlungen aus Investitionstätigkeit</b>								
6	Auszahlungen für den Erwerb von Grundstücken und Gebäuden							
7	Auszahlungen für Baumaßnahmen			0	0	0	0	0
8	Auszahlungen für Investitionen in das sonstige Sachanlagevermögen und immaterielle Anlagevermögen							
9	Auszahlungen für Investitionen in das Finanzanlagevermögen							
<b>Auszahlungen aus Finanzierungstätigkeit</b>								
10	Auszahlungen für die Tilgung von Krediten und wirtschaftlich vergleichbaren Vorgängen für Investitionen							
<b>11</b>	<b>Summe Auszahlungen</b>			<b>0</b>	<b>0</b>	<b>0</b>	<b>0</b>	<b>0</b>
<b>12</b>	<b>Saldo (Einzahlungen ./. Auszahlungen)</b>			<b>0</b>	<b>0</b>	<b>0</b>	<b>0</b>	<b>0</b>

Ebene 1	Stadt	Gelnhausen
Ebene 2	2	Öffentliche Ordnung
Ebene 3	02.03.01	Feuerwehren

#### Beschreibung

Die Stadt Gelnhausen hat 5 Stadtteilwehre mit insgesamt 201 aktiven Mitgliedern. Auflistung der Fahrzeuge in den Stadtteilen: Stadtkinderfeuerwehr: Kleinbus Gelnhausen Mitte: TGM, LF 20/16, VLF16/16, ELW 1, ELW 2 (Eigentum Land Hessen), KdoW Stadtbrandinspektion, WLF, MZF PKW Pick up, KdoW Einsatzleiter vom Dienst Gelnhausen, Bereich West: LF 16/12, LF 16 (Eigentum MKK) , LF 10, PTLF 4000, RW (Eigentum MKK), MTW, KdoW, KLKW (ersetzt SW 1000), GW-L1 (ersetzt GW-N) Gelnhausen-Haitz: LF 10/6, MTW Gelnhausen- Höchst: LF 8/6, GW-L, MTW Gelnhausen-Roth: LF 10/6, GW-L, MTW

#### Verantwortlicher

Leyla Jakob

#### Ziele

Bewahrung von Menschen, Tieren und Sachwerten vor möglichen Schadensfällen

**Teilergebnishaushalt  
- Euro -**

			Ergebnis des Jahres- abschlusses 2018	Ansatz 2019	Ansatz 2020	Ansatz 2021	Ansatz 2022	Ansatz 2023	Ansatz 2024
1.	50	Privatrechtliche Leistungsentgelte							
2.	51	Öffentlich-rechtliche Leistungsentgelte							
3.	548 - 549	Kostenersatzleistungen und -erstattungen	61.302	98.000	98.000	98.000	98.000	98.000	98.000
		548 200 00 Kostenerstatt.v.Gemeinden (GV)		6.000	6.000	6.000	6.000	6.000	6.000
		548 700 00 Kostenerstatt.v.priv.Unternehme n	1.660						
		548 701 00 Kostenerstattung Fremdreinigung Ölspuren	13.261	10.000	10.000	10.000	10.000	10.000	10.000
		548 800 10 Erst. v. Löschkosten (Versch. Bereiche)	40.622	50.000	50.000	50.000	50.000	50.000	50.000
		548 801 00 Autobahneinsätze		20.000	20.000	20.000	20.000	20.000	20.000
		548 802 00 Erlöse aus Atemschutzwerkstatt	708	2.000	2.000	2.000	2.000	2.000	2.000
		548 803 00 Erlöse aus Brandsicherheitsdienst	5.051	10.000	10.000	10.000	10.000	10.000	10.000
4.	52	Bestandsveränderungen und aktivierte Eigenleistungen							
5.	55	Steuern und steuerähnliche Erträge einschließlich Erträge aus gesetzlichen Umlagen							
6.	547	Erträge aus Transferleistungen							
7.	540 - 543	Erträge aus Zuweisungen und Zuschüssen für laufende Zwecke und allgemeine Umlagen	600	0	0	0	0	0	0
		542 800 01 Zweckgebundene Spenden	600						
8.	546	Erträge aus der Auflösung von Sonderposten aus Investitionszuweisungen, -zuschüssen und Investitionsbeiträgen	44.050	43.000	46.000	46.000	44.000	44.000	44.000
		546 000 00 Ertr.Aufl.SoPo Inv.zuweis.öff.Bereich	44.050	43.000	46.000	46.000	44.000	44.000	44.000
9.	53	Sonstige ordentliche Erträge	11.922	15.000	15.000	15.000	15.000	15.000	15.000
		530 990 00 Andere sonstige Nebenerlöse	11.835	15.000	15.000	15.000	15.000	15.000	15.000
		539 900 00 Andere sonstige betriebliche Erträge	87						

Ebene 1                                 Stadt                                 Gelnhausen  
Ebene 2                                 2   Öffentliche Ordnung  
Ebene 3                                 02.03.01                                 Feuerwehren

Teilergebnishaushalt - Euro -									
Bezeichnung		Ergebnis des Jahres- abschlusses 2018	Ansatz 2019	Ansatz 2020	Ansatz 2021	Ansatz 2022	Ansatz 2023	Ansatz 2024	
<b>10.</b>		<b>Summe der ordentlichen Erträge (Nr. 1 bis 9)</b>	<b>117.874</b>	<b>156.000</b>	<b>159.000</b>	<b>159.000</b>	<b>157.000</b>	<b>157.000</b>	<b>157.000</b>
11.	62,6 3,64 0- 643, 647 - 649, 65	Personalaufwendungen	65.479	73.800	75.100	77.100	79.100	81.200	83.300
		620 000 00 Entg.f.geleist.Arbeitsz.Arbeitn.(Z ulag.)	42.491	46.500	47.100	48.500	50.000	51.500	53.000
		620 004 00 Beschäftigungsentgelte Brandsicherheitsd	4.929	6.700	6.800	6.900	7.000	7.200	7.400
		622 200 00 Sonderzuwendungen Arbeitnehmer	2.563	2.800	2.700	2.800	2.900	3.000	3.100
		640 000 00 AG-Anteil Sozialversich.Entgeltbereich	9.506	9.800	10.500	10.900	11.200	11.500	11.800
		649 100 01 Untersuchungs- u. Impfkosten	5.990	8.000	8.000	8.000	8.000	8.000	8.000
12.	644 - 646	Versorgungsaufwendungen	4.250	4.300	4.400	4.600	4.700	4.800	4.900
		645 100 00 Aufwend.a.Versorgungsk.für tarifl.Besch.	4.250	4.300	4.400	4.600	4.700	4.800	4.900
13.	60,6 1, 67- 69	Aufwendungen für Sach- und Dienstleistungen	430.266	416.700	555.100	517.100	418.100	418.600	446.100
		601 000 00 Büromat.,Drucksachen d.Verwalt.u.ä.Eintr.	1.824	800	800	800	800	800	800
		601 100 00 Lehr- und Unterrichtsmittel		500	500	500	500	500	500
		603 001 20 Verbrauchsmittel	2.479	2.500	2.500	2.500	2.500	2.500	2.500
		603 002 00 Verbrauchsmittel für Atemschutzwerkstatt	11.512	27.500	20.000	20.000	20.000	20.000	20.000
		603 003 00 Hilfe in Unglücks- und Katastrophenfälle		500	500	500	500	500	500
		605 000 00 Energie (Strom, Gas, Fernwärme)	119.133	110.000	110.000	110.000	110.000	110.000	110.000

Ebene 1	Stadt	Gelnhausen
Ebene 2	2	Öffentliche Ordnung
Ebene 3	02.03.01	Feuerwehren

**Teilergebnishaushalt  
- Euro -**

Bezeichnung	Ergebnis des Jahres- abschlusses 2018	Ansatz 2019	Ansatz 2020	Ansatz 2021	Ansatz 2022	Ansatz 2023	Ansatz 2024
605 500 00 Aufwendungen für Treibstoffe	16.323	20.000	20.000	20.000	20.000	20.000	20.000
606 100 00 Materialaufw. Gebäude u.Außenanlagen	495	700	1.000	1.000	1.000	1.000	1.000
606 300 00 Materialaufw. Einricht.u.Ausstattungen	20.425	10.000	10.000	10.000	10.000	10.000	10.000
606 301 10 Materialaufwand Funkwecker	1.274	1.000	1.000	1.000	1.000	1.000	1.000
606 302 10 Materialaufwand Sirenen		400	400	400	400	400	400
607 000 00 Aufw.f.Berufskl.,Arb.schutzmittel u.ä.	13.361	25.000	125.000	125.000	25.000	25.000	25.000
613 900 01 Erstattung von Mannschaftskosten	5.157	17.500	18.000	18.000	18.000	18.000	18.000
616 100 00 Fremdst.Gebäude/Außenanl.( Bauunterh.)	50.468	30.000	70.000	30.000	30.000	30.000	30.000
616 300 00 Fremdst.v.Einricht.u.Ausstattun- gen	1.743	4.000	5.000	5.000	5.000	5.000	5.000
616 301 00 Instandhaltung Funkwecker	1.975	2.500	2.500	2.500	2.500	2.500	2.500
616 302 00 Instandhaltung Sirenen	1.427	1.500	1.500	1.500	1.500	1.500	1.500
616 400 00 Fremdinstandhaltung von Fahrzeugen	51.767	40.000	40.000	40.000	40.000	40.000	40.000
616 600 00 Fremdinstandhaltung Wartungskosten	10.054	6.500	6.500	6.500	6.500	6.500	6.500
617 100 00 Aufwendungen für Fremdentsorgung	5.345	5.500	5.500	5.500	6.000	6.000	6.000
617 300 20 Fremdreinigung Ölspuren	14.907	10.000	10.000	10.000	10.000	10.000	10.000
617 910 00 Leistungen Betriebshof	2.950	3.000	3.000	3.000	3.000	3.000	30.000
670 000 00 Mieten, Pachten, Erbbauzinsen	15.872	16.000	16.000	16.000	16.000	16.000	16.000
678 100 20 Entschädigung an die Wehrführer	25.448	26.500	26.500	26.500	26.500	26.500	26.500
678 101 00 Entschädigung an die Gerätewarte	9.933	10.000	10.500	10.500	10.500	10.500	10.500
679 000 10 Ant. Kosten f. Krankentransp. u. Rettung	1.495	1.500	1.500	1.500	1.500	1.500	1.500
681 000 00 Zeitung/Fachlit.d.Verwalt.u.ähnl. Einr.	1.006	1.100	1.100	1.100	1.100	1.100	1.100
683 200 00 Telefonkosten	8.770	6.900	6.900	6.900	6.900	6.900	6.900

Ebene 1                      Stadt                      Gelnhausen  
Ebene 2                      2                              Öffentliche Ordnung  
Ebene 3                      02.03.01                      Feuerwehren

<b>Teilergebnishaushalt - Euro -</b>									
		<b>Bezeichnung</b>	<b>Ergebnis des Jahres- abschlusses 2018</b>	<b>Ansatz 2019</b>	<b>Ansatz 2020</b>	<b>Ansatz 2021</b>	<b>Ansatz 2022</b>	<b>Ansatz 2023</b>	<b>Ansatz 2024</b>
		688 000 00 Aufwendungen für Fort- u. Weiterbildung	11.424	10.000	11.000	11.500	12.000	12.500	13.000
		690 000 00 Beiträge gebäudebezogene Versicherungen	4.078	4.500	4.500	6.000	6.000	6.000	6.000
		690 100 00 Kfz-Versicherungsbeiträge	13.804	14.500	17.000	17.000	17.000	17.000	17.000
		690 900 10 Beiträge für sonstige Versiche	1.880	1.900	2.000	2.000	2.000	2.000	2.000
		691 000 10 Beitrag an den Kreisfeuerwehrverb.	1.366	1.400	1.400	1.400	1.400	1.400	1.400
		699 300 00 Übrige sonstige betriebl. Aufwendungen	2.571	3.000	3.000	3.000	3.000	3.000	3.000
14.	66	Abschreibungen	348.842	345.500	357.500	359.500	410.100	435.100	460.100
		662 000 00 Abschr. Gebäude, Sachanl., Infra.vermögen	108.883	110.000	110.000	112.000	150.000	170.000	190.000
		664 100 00 Abschreibungen auf andere Anlagen	9.285	10.000	10.000	10.000	10.100	10.100	10.100
		664 300 00 Abschreibungen auf Fuhrpark	178.166	180.000	180.000	180.000	185.000	185.000	185.000
		664 500 00 Abschreibungen auf Geschäftsausstattung	30.574	25.000	35.000	35.000	40.000	45.000	50.000
		665 000 00 Abschreib.a.geringw.Wirtschaftsg.(GWG)	21.934	20.500	22.500	22.500	25.000	25.000	25.000
15.	71	Aufwendungen für Zuweisungen und Zuschüsse sowie besondere Finanzaufwendungen	19.994	31.200	34.100	34.100	34.100	34.100	34.100
		712 800 70 Zuschuss an die Wehren	2.620	2.600	3.500	3.500	3.500	3.500	3.500
		712 801 30 Zuschuss Jugend-FFW.	6.244	3.000	5.000	5.000	5.000	5.000	5.000
		712 802 10 Zuschuss an die Bambini	1.500	1.500	1.500	1.500	1.500	1.500	1.500
		712 803 01 Förderung v. FW Freizeiten Schulkinder		5.000	5.000	5.000	5.000	5.000	5.000
		717 200 00 So.Erstattungen an Gemeinden (GV)		10.100	10.100	10.100	10.100	10.100	10.100
		717 700 10 Erstattungen für Arbeitsausfälle	9.630	9.000	9.000	9.000	9.000	9.000	9.000
16.	73	Steueraufwendungen einschließlich Aufwendungen aus gesetzlichen Umlageverpflichtungen							
17.	72	Transferaufwendungen	1.540	1.500	1.500	1.500	1.500	1.500	1.500



Ebene 1  
Ebene 2  
Ebene 3

Stadt  
2  
02.03.01

Gelnhausen  
Öffentliche Ordnung  
Feuerwehren

**Teilergebnishaushalt  
- Euro -**

		Ergebnis des Jahres- abschlusses 2018	Ansatz 2019	Ansatz 2020	Ansatz 2021	Ansatz 2022	Ansatz 2023	Ansatz 2024	
Bezeichnung									
		729 000 00 Aufw.für Ehrungen,Preisgelder,Stipendie n	1.540	1.500	1.500	1.500	1.500	1.500	
18.	70, 74, 76	Sonstige ordentliche Aufwendungen	37	500	6.000	6.000	600	600	
		703 000 00 Kfz-Steuern	37	500	6.000	6.000	600	600	
<b>19.</b>		<b>Summe der ordentlichen Aufwendungen (Nr. 11 bis 18)</b>	<b>870.408</b>	<b>873.500</b>	<b>1.033.700</b>	<b>999.900</b>	<b>948.200</b>	<b>975.900</b>	<b>1.030.600</b>
<b>20.</b>		<b>Verwaltungsergebnis (Nr. 10 ./. Nr. 19)</b>	<b>-752.534</b>	<b>-717.500</b>	<b>-874.700</b>	<b>-840.900</b>	<b>-791.200</b>	<b>-818.900</b>	<b>-873.600</b>
21.	56, 57,	Finanzerträge							
22.	77	Finanzaufwendungen							
<b>23.</b>		<b>Finanzergebnis (Nr. 21 ./. Nr. 22)</b>							
<b>24.</b>		<b>Ordentliches Ergebnis (Nr. 20 und Nr. 23)</b>	<b>-752.534</b>	<b>-717.500</b>	<b>-874.700</b>	<b>-840.900</b>	<b>-791.200</b>	<b>-818.900</b>	<b>-873.600</b>
25.	59	Außerordentliche Erträge	1.510	0	0	0	0	0	
		591 200 00 Erträge aus der Veräußerung von Vermögen	1.510						
26.	79	Außerordentliche Aufwendungen							
<b>27.</b>		<b>Außerordentliches Ergebnis (Nr. 25 ./. Nr. 26)</b>	<b>1.510</b>	<b>0</b>	<b>0</b>	<b>0</b>	<b>0</b>	<b>0</b>	
<b>28.</b>		<b>Jahresergebnis vor internen Leistungsbeziehungen (Nr. 24 und Nr. 27)</b>	<b>-751.024</b>	<b>-717.500</b>	<b>-874.700</b>	<b>-840.900</b>	<b>-791.200</b>	<b>-818.900</b>	<b>-873.600</b>
29.		Erlöse aus internen Leistungsbeziehungen							
30.		Kosten aus internen Leistungsbeziehungen							
<b>31.</b>		<b>Ergebnis der internen Leistungsbeziehungen (Nr. 29 ./. Nr. 30)</b>							
<b>32.</b>		<b>Jahresergebnis nach internen Leistungsbeziehungen (Nr. 28 und Nr. 31)</b>	<b>-751.024</b>	<b>-717.500</b>	<b>-874.700</b>	<b>-840.900</b>	<b>-791.200</b>	<b>-818.900</b>	<b>-873.600</b>

Ebene 1	Stadt	Gelnhausen
Ebene 2	2	Öffentliche Ordnung
Ebene 3	02.03.01	Feuerwehren

**Teilfinanzhaushalt - Euro -**

Bezeichnung		Ergebnis des Jahres- abschlusses 2018	Ansatz 2019	Ansatz 2020	Ansatz 2021	Ansatz 2022	Ansatz 2023	Ansatz 2024
<b>Einzahlungen aus Investitionstätigkeit</b>								
1.	Einzahlungen aus Investitionszuweisungen, -zuschüssen sowie aus Investitionsbeiträgen		0	350.000	0	0		
2.	Einzahlungen aus Abgängen von Vermögensgegenständen des Sachanlagevermögens und des immateriellen Anlagevermögens	5.000						
3.	Einzahlungen aus Abgängen von Vermögensgegenständen des Finanzanlagevermögens							
<b>Einzahlungen aus Finanzierungstätigkeit</b>								
4.	Einzahlungen aus der Aufnahme von Krediten und wirtschaftlich vergleichbaren Vorgängen							
<b>5.</b>	<b>Summe Einzahlungen</b>	<b>5.000</b>	<b>0</b>	<b>350.000</b>	<b>0</b>	<b>0</b>		
<b>Auszahlungen aus Investitionstätigkeit</b>								
6.	Auszahlungen für Investitionen in das Sachanlagevermögen und immaterielle Anlagevermögen	121.169	1.425.000	1.720.000	420.000	220.000	220.000	220.000
7.	Auszahlungen für Investitionen in das Finanzanlagevermögen							
8.	(davon: Auszahlungen aus der Gewährung von Krediten)							
<b>Auszahlungen aus Finanzierungstätigkeit</b>								
9.	Auszahlungen aus der Tilgung von Krediten und wirtschaftlich vergleichbaren Vorgängen							
<b>10.</b>	<b>Summe Auszahlungen</b>	<b>121.169</b>	<b>1.425.000</b>	<b>1.720.000</b>	<b>420.000</b>	<b>220.000</b>	<b>220.000</b>	<b>220.000</b>
<b>11.</b>	<b>Saldo (Einzahlungen ./ Auszahlungen)</b>	<b>-116.169</b>	<b>-1.425.000</b>	<b>-1.370.000</b>	<b>-420.000</b>	<b>-220.000</b>	<b>-220.000</b>	<b>-220.000</b>

Ebene 1	Stadt	Gelnhausen
Ebene 2	2	Öffentliche Ordnung
Ebene 3	02.03.01	Feuerwehren

**Teilfinanzhaushalt - Euro -**

Bezeichnung		2020	Verpflichtungs-ermächtigungen	2019	Ergebnis des Jahres- abschlusses 2018	Gesamt- auszah- lungsbedarf	davon bis- her bereit- gestellt	Erläute- rungen VE fällig 2021	VE fällig 2022	VE fällig 2023	VE fällig 2024
<b>Einzahlungen aus Investitionstätigkeit</b>											
1	Einzahlungen aus Investitionszuweisungen, -zuschüssen sowie aus Investitionsbeiträgen	350.000		0		350.000	0				
2	Einzahlungen aus Abgängen von Vermögensgegenständen des Sachanlagevermögens und des immateriellen Anlagevermögens				5.000						
3	Einzahlungen aus Abgängen von Vermögensgegenständen des Finanzanlagevermögens										
<b>Einzahlungen aus Finanzierungstätigkeit</b>											
4	Einzahlungen aus der Aufnahme von Krediten und wirtschaftlich vergleichbaren Vorgängen										
<b>5</b>	<b>Summe Einzahlungen</b>	<b>350.000</b>		<b>0</b>	<b>5.000</b>	<b>350.000</b>	<b>0</b>				
<b>Auszahlungen aus Investitionstätigkeit</b>											
6	Auszahlungen für Investitionen in das Sachanlagevermögen und immaterielle Anlagevermögen	1.720.000		1.425.000	121.169	3.785.000	1.425.000				
7	Auszahlungen für Investitionen in das Finanzanlagevermögen										
8	(davon: Auszahlungen aus der Gewährung von Krediten)										
<b>Auszahlungen aus Finanzierungstätigkeit</b>											
9	Auszahlungen aus der Tilgung von Krediten und wirtschaftlich vergleichbaren Vorgängen										
<b>10</b>	<b>Summe Auszahlungen</b>	<b>1.720.000</b>		<b>1.425.000</b>	<b>121.169</b>	<b>3.785.000</b>	<b>1.425.000</b>				
<b>11</b>	<b>Saldo (Einzahlungen ./ Auszahlungen)</b>	<b>-1.370.000</b>		<b>-1.425.000</b>	<b>-116.169</b>	<b>-3.435.000</b>	<b>-1.425.000</b>				

Ebene 1	Stadt	Gelnhausen
Ebene 2	2	Öffentliche Ordnung
Ebene 3	02.03.01	Feuerwehren

**Projekt: 113 Fahrzeuge und Geräte**

Maßnahmenblatt								
		Ergebnis des Jahresabschlusses 2018	Ansatz 2019	Ansatz 2020	Ansatz 2021	Ansatz 2022	Ansatz 2023	Ansatz 2024
<b>Einzahlungen aus Investitionstätigkeit</b>								
1	Einzahlungen aus Investitionszuweisungen und -zuschüssen sowie aus Investitionsbeiträgen							
2	Einzahlungen aus Abgängen von Vermögensgegenständen des Sachanlagevermögens und des immateriellen Anlagevermögens	5.000						
3	Einzahlungen aus Abgängen von Vermögensgegenständen des Finanzanlagevermögens							
<b>Einzahlungen aus Finanzierungstätigkeit</b>								
4	Einzahlungen aus der Aufnahme von Krediten und wirtschaftlich vergleichbaren Vorgängen für Investitionen							
<b>5</b>	<b>Summe Einzahlungen</b>	<b>5.000</b>						
<b>Auszahlungen aus Investitionstätigkeit</b>								
6	Auszahlungen für den Erwerb von Grundstücken und Gebäuden							
7	Auszahlungen für Baumaßnahmen							
8	Auszahlungen für Investitionen in das sonstige Sachanlagevermögen und immaterielle Anlagevermögen	121.169	490.000	220.000	220.000	220.000	220.000	220.000
9	Auszahlungen für Investitionen in das Finanzanlagevermögen							
<b>Auszahlungen aus Finanzierungstätigkeit</b>								
10	Auszahlungen für die Tilgung von Krediten und wirtschaftlich vergleichbaren Vorgängen für Investitionen							
<b>11</b>	<b>Summe Auszahlungen</b>	<b>121.169</b>	<b>490.000</b>	<b>220.000</b>	<b>220.000</b>	<b>220.000</b>	<b>220.000</b>	<b>220.000</b>
<b>12</b>	<b>Saldo (Einzahlungen ./- Auszahlungen)</b>	<b>-116.169</b>	<b>-490.000</b>	<b>-220.000</b>	<b>-220.000</b>	<b>-220.000</b>	<b>-220.000</b>	<b>-220.000</b>

**Projekt: 203 Feuerwehrgerätehaus**

Maßnahmenblatt								
		Ergebnis des Jahresabschlusses 2018	Ansatz 2019	Ansatz 2020	Ansatz 2021	Ansatz 2022	Ansatz 2023	Ansatz 2024
<b>Einzahlungen aus Investitionstätigkeit</b>								
1	Einzahlungen aus Investitionszuweisungen und -zuschüssen sowie aus Investitionsbeiträgen							
2	Einzahlungen aus Abgängen von Vermögensgegenständen des Sachanlagevermögens und des immateriellen Anlagevermögens							
3	Einzahlungen aus Abgängen von Vermögensgegenständen des Finanzanlagevermögens							
<b>Einzahlungen aus Finanzierungstätigkeit</b>								
4	Einzahlungen aus der Aufnahme von Krediten und wirtschaftlich vergleichbaren Vorgängen für Investitionen							
<b>5</b>	<b>Summe Einzahlungen</b>							
<b>Auszahlungen aus Investitionstätigkeit</b>								
6	Auszahlungen für den Erwerb von Grundstücken und Gebäuden							
7	Auszahlungen für Baumaßnahmen		35.000	0	0	0	0	0
8	Auszahlungen für Investitionen in das sonstige Sachanlagevermögen und immaterielle Anlagevermögen							
9	Auszahlungen für Investitionen in das Finanzanlagevermögen							
<b>Auszahlungen aus Finanzierungstätigkeit</b>								
10	Auszahlungen für die Tilgung von Krediten und wirtschaftlich vergleichbaren Vorgängen für Investitionen							
<b>11</b>	<b>Summe Auszahlungen</b>		<b>35.000</b>	<b>0</b>	<b>0</b>	<b>0</b>	<b>0</b>	<b>0</b>
<b>12</b>	<b>Saldo (Einzahlungen ./ Auszahlungen)</b>		<b>-35.000</b>	<b>0</b>	<b>0</b>	<b>0</b>	<b>0</b>	<b>0</b>

Ebene 1	Stadt	Gelnhausen
Ebene 2	2	Öffentliche Ordnung
Ebene 3	02.03.01	Feuerwehren

**Projekt: 402 Feuerwehr Höchst**

Maßnahmenblatt								
		Ergebnis des Jahresabschlusses 2018	Ansatz 2019	Ansatz 2020	Ansatz 2021	Ansatz 2022	Ansatz 2023	Ansatz 2024
<b>Einzahlungen aus Investitionstätigkeit</b>								
1	Einzahlungen aus Investitionszuweisungen und -zuschüssen sowie aus Investitionsbeiträgen		0	350.000	0	0		
2	Einzahlungen aus Abgängen von Vermögensgegenständen des Sachanlagevermögens und des immateriellen Anlagevermögens							
3	Einzahlungen aus Abgängen von Vermögensgegenständen des Finanzanlagevermögens							
<b>Einzahlungen aus Finanzierungstätigkeit</b>								
4	Einzahlungen aus der Aufnahme von Krediten und wirtschaftlich vergleichbaren Vorgängen für Investitionen							
<b>5</b>	<b>Summe Einzahlungen</b>		<b>0</b>	<b>350.000</b>	<b>0</b>	<b>0</b>		
<b>Auszahlungen aus Investitionstätigkeit</b>								
6	Auszahlungen für den Erwerb von Grundstücken und Gebäuden							
7	Auszahlungen für Baumaßnahmen		900.000	1.500.000	200.000	0	0	0
8	Auszahlungen für Investitionen in das sonstige Sachanlagevermögen und immaterielle Anlagevermögen							
9	Auszahlungen für Investitionen in das Finanzanlagevermögen							
<b>Auszahlungen aus Finanzierungstätigkeit</b>								
10	Auszahlungen für die Tilgung von Krediten und wirtschaftlich vergleichbaren Vorgängen für Investitionen							
<b>11</b>	<b>Summe Auszahlungen</b>		<b>900.000</b>	<b>1.500.000</b>	<b>200.000</b>	<b>0</b>	<b>0</b>	<b>0</b>
<b>12</b>	<b>Saldo (Einzahlungen ./ Auszahlungen)</b>		<b>-900.000</b>	<b>-1.150.000</b>	<b>-200.000</b>	<b>0</b>	<b>0</b>	<b>0</b>

Ebene 1	Stadt	Gelnhausen
Ebene 2	2	Öffentliche Ordnung
Ebene 3	12.06.01	Parkplätze und Busbahnhof

#### Beschreibung

Unterhaltung von: Parkdeck, Parkplätzen, Park & Ride Anlage Bahnhof, Busbahnhof, Parkscheinautomaten

#### Verantwortlicher

Bastian Metzler

Ebene 1	Stadt	Gelnhausen
Ebene 2	2	Öffentliche Ordnung
Ebene 3	12.06.01	Parkplätze und Busbahnhof

<b>Teilergebnishaushalt - Euro -</b>									
		<b>Bezeichnung</b>	<b>Ergebnis des Jahres- abschlusses 2018</b>	<b>Ansatz 2019</b>	<b>Ansatz 2020</b>	<b>Ansatz 2021</b>	<b>Ansatz 2022</b>	<b>Ansatz 2023</b>	<b>Ansatz 2024</b>
1.	50	Privatrechtliche Leistungsentgelte							
2.	51	Öffentlich-rechtliche Leistungsentgelte	393.281	360.000	390.000	390.000	390.000	390.000	390.000
		511 001 40 Parkgebühren	363.721	330.000	360.000	360.000	360.000	360.000	360.000
		511 001 60 Benutzungsgebühren Parkplätze	29.560	30.000	30.000	30.000	30.000	30.000	30.000
3.	548 - 549	Kostenersatzleistungen und -erstattungen							
4.	52	Bestandsveränderungen und aktivierte Eigenleistungen							
5.	55	Steuern und steuerähnliche Erträge einschließlich Erträge aus gesetzlichen Umlagen							
6.	547	Erträge aus Transferleistungen							
7.	540 - 543	Erträge aus Zuweisungen und Zuschüssen für laufende Zwecke und allgemeine Umlagen							
8.	546	Erträge aus der Auflösung von Sonderposten aus Investitionszuweisungen, -zuschüssen und Investitionsbeiträgen	1.486	900	900	37.000	74.000	74.000	74.000
		546 000 00 Ertr.Aufl.SoPo Inv.zuweis.öff.Bereich	511	500	500	37.000	74.000	74.000	74.000
		546 900 00 Ertr.Aufl.sonst.SoPo aus Investitionen	975	400	400				
9.	53	Sonstige ordentliche Erträge	20.000	20.000	20.000	20.000	20.000	20.000	20.000
		530 004 00 Miete P+R-Anlage	20.000	20.000	20.000	20.000	20.000	20.000	20.000
<b>10.</b>		<b>Summe der ordentlichen Erträge (Nr. 1 bis 9)</b>	<b>414.767</b>	<b>380.900</b>	<b>410.900</b>	<b>447.000</b>	<b>484.000</b>	<b>484.000</b>	<b>484.000</b>
11.	62,6 3,64 0- 643, 647 - 649, 65	Personalaufwendungen							
12.	644 - 646	Versorgungsaufwendungen							



Ebene 1	Stadt	Gelnhausen
Ebene 2	2	Öffentliche Ordnung
Ebene 3	12.06.01	Parkplätze und Busbahnhof

**Teilergebnishaushalt  
- Euro -**

		Bezeichnung	Ergebnis des Jahres- abschlusses 2018	Ansatz 2019	Ansatz 2020	Ansatz 2021	Ansatz 2022	Ansatz 2023	Ansatz 2024
13.	60,6 1, 67- 69	Aufwendungen für Sach- und Dienstleistungen	46.323	55.300	55.100	55.100	55.100	55.100	55.100
		605 001 20 Stromkosten Parkscheinautomaten	356						
		605 002 00 Energie (Strom, Gas, Fernwärme)	4.815	5.000	5.500	5.500	5.500	5.500	5.500
		606 100 00 Materialaufw. Gebäude u.Außenanlagen	43	2.000	2.500	2.500	2.500	2.500	2.500
		606 200 00 Materialaufw. techn.Anlagen i.Betriebsb.		500	500	500	500	500	500
		606 201 00 Materialaufwand Parkscheinautomaten	4.678	5.000	5.000	5.000	5.000	5.000	5.000
		608 100 00 Aufwendungen für Reinigungsmittel	272	500	500	500	500	500	500
		616 100 00 Fremdst. Gebäude/Außenanl.( Bauunterh.)	1.560	4.500	3.000	3.000	3.000	3.000	3.000
		616 101 10 Verkehrssicherungspflicht Bahnhofsunterf	893	2.500	2.500	2.500	2.500	2.500	2.500
		616 200 00 Fremdst.v. techn.Anlagen in Betr.bauten	400	1.500	1.500	1.500	1.500	1.500	1.500
		616 201 00 Instandhaltung Parkscheinautomaten	3.157	5.000	4.000	4.000	4.000	4.000	4.000
		616 600 00 Fremdinstandhaltung Wartungskosten	215						
		617 910 00 Leistungen Betriebshof	16.900	17.000	17.000	17.000	17.000	17.000	17.000
		673 001 00 Gebühren für Parkgeldabrechnung	6.306	5.000	6.000	6.000	6.000	6.000	6.000
		690 000 00 Beiträge gebäudebezogene Versicherungen	6.728	6.800	7.100	7.100	7.100	7.100	7.100
14.	66	Abschreibungen	11.666	11.200	11.100	54.100	87.100	87.100	87.100
		662 000 00 Abschr. Gebäude,Sachanl.,Infra.vermöge n	11.469	11.000	11.000	54.000	87.000	87.000	87.000
		664 100 00 Abschreibungen auf andere Anlagen	197	200	100	100	100	100	100

Ebene 1	Stadt	Gelnhausen
Ebene 2	2	Öffentliche Ordnung
Ebene 3	12.06.01	Parkplätze und Busbahnhof

Teilergebnishaushalt - Euro -									
		Bezeichnung	Ergebnis des Jahres- abschlusses 2018	Ansatz 2019	Ansatz 2020	Ansatz 2021	Ansatz 2022	Ansatz 2023	Ansatz 2024
15.	71	Aufwendungen für Zuweisungen und Zuschüsse sowie besondere Finanzaufwendungen	400.000	400.000	360.000	400.000	400.000	400.000	400.000
		712 500 50 Zuweisung Eigenbetrieb Stadtbus	400.000	400.000	360.000	400.000	400.000	400.000	400.000
16.	73	Steueraufwendungen einschließlich Aufwendungen aus gesetzlichen Umlageverpflichtungen							
17.	72	Transferaufwendungen							
18.	70, 74, 76	Sonstige ordentliche Aufwendungen	3.423	2.500	4.000	4.000	4.000	4.000	4.000
		740 000 00 Gewerbesteuer	2.149		2.500	2.500	2.500	2.500	2.500
		741 000 00 Körperschaftsteuer	1.274	2.500	1.500	1.500	1.500	1.500	1.500
19.		<b>Summe der ordentlichen Aufwendungen (Nr. 11 bis 18)</b>	<b>461.412</b>	<b>469.000</b>	<b>430.200</b>	<b>513.200</b>	<b>546.200</b>	<b>546.200</b>	<b>546.200</b>
20.		<b>Verwaltungsergebnis (Nr. 10 ./. Nr. 19)</b>	<b>-46.645</b>	<b>-88.100</b>	<b>-19.300</b>	<b>-66.200</b>	<b>-62.200</b>	<b>-62.200</b>	<b>-62.200</b>
21.	56, 57,	Finanzerträge							
22.	77	Finanzaufwendungen							
23.		<b>Finanzergebnis (Nr. 21 ./. Nr. 22)</b>							
24.		<b>Ordentliches Ergebnis (Nr. 20 und Nr. 23)</b>	<b>-46.645</b>	<b>-88.100</b>	<b>-19.300</b>	<b>-66.200</b>	<b>-62.200</b>	<b>-62.200</b>	<b>-62.200</b>
25.	59	Außerordentliche Erträge							
26.	79	Außerordentliche Aufwendungen	4.296	0	0	0	0	0	0
		794 100 00 Verluste Abgang von Sachanlagen	4.296						
27.		<b>Außerordentliches Ergebnis (Nr. 25 ./. Nr. 26)</b>	<b>-4.296</b>	<b>0</b>	<b>0</b>	<b>0</b>	<b>0</b>	<b>0</b>	<b>0</b>
28.		<b>Jahresergebnis vor internen Leistungsbeziehungen (Nr. 24 und Nr. 27)</b>	<b>-50.941</b>	<b>-88.100</b>	<b>-19.300</b>	<b>-66.200</b>	<b>-62.200</b>	<b>-62.200</b>	<b>-62.200</b>
29.		Erlöse aus internen Leistungsbeziehungen							
30.		Kosten aus internen Leistungsbeziehungen							
31.		<b>Ergebnis der internen Leistungsbeziehungen (Nr. 29 ./. Nr. 30)</b>							
32.		<b>Jahresergebnis nach internen Leistungsbeziehungen (Nr. 28 und Nr. 31)</b>	<b>-50.941</b>	<b>-88.100</b>	<b>-19.300</b>	<b>-66.200</b>	<b>-62.200</b>	<b>-62.200</b>	<b>-62.200</b>

Ebene 1	Stadt	Gelnhausen
Ebene 2	2	Öffentliche Ordnung
Ebene 3	12.06.01	Parkplätze und Busbahnhof

**Teilfinanzhaushalt - Euro -**

Bezeichnung		Ergebnis des Jahres- abschlusses 2018	Ansatz 2019	Ansatz 2020	Ansatz 2021	Ansatz 2022	Ansatz 2023	Ansatz 2024
<b>Einzahlungen aus Investitionstätigkeit</b>								
1.	Einzahlungen aus Investitionszuweisungen, -zuschüssen sowie aus Investitionsbeiträgen		180.000	0	0	0	0	0
2.	Einzahlungen aus Abgängen von Vermögensgegenständen des Sachanlagevermögens und des immateriellen Anlagevermögens							
3.	Einzahlungen aus Abgängen von Vermögensgegenständen des Finanzanlagevermögens							
<b>Einzahlungen aus Finanzierungstätigkeit</b>								
4.	Einzahlungen aus der Aufnahme von Krediten und wirtschaftlich vergleichbaren Vorgängen							
<b>5.</b>	<b>Summe Einzahlungen</b>		<b>180.000</b>	<b>0</b>	<b>0</b>	<b>0</b>	<b>0</b>	<b>0</b>
<b>Auszahlungen aus Investitionstätigkeit</b>								
6.	Auszahlungen für Investitionen in das Sachanlagevermögen und immaterielle Anlagevermögen	27.580	210.000	10.000	10.000	10.000	10.000	10.000
7.	Auszahlungen für Investitionen in das Finanzanlagevermögen							
8.	(davon: Auszahlungen aus der Gewährung von Krediten)							
<b>Auszahlungen aus Finanzierungstätigkeit</b>								
9.	Auszahlungen aus der Tilgung von Krediten und wirtschaftlich vergleichbaren Vorgängen							
<b>10.</b>	<b>Summe Auszahlungen</b>	<b>27.580</b>	<b>210.000</b>	<b>10.000</b>	<b>10.000</b>	<b>10.000</b>	<b>10.000</b>	<b>10.000</b>
<b>11.</b>	<b>Saldo (Einzahlungen ./ Auszahlungen)</b>	<b>-27.580</b>	<b>-30.000</b>	<b>-10.000</b>	<b>-10.000</b>	<b>-10.000</b>	<b>-10.000</b>	<b>-10.000</b>

Ebene 1	Stadt	Gelnhausen
Ebene 2	2	Öffentliche Ordnung
Ebene 3	12.06.01	Parkplätze und Busbahnhof

Teilfinanzhaushalt - Euro -											
Bezeichnung		2020	Verpflichtungs-ermächti-gungen	2019	Ergebnis des Jahres- abschlusses 2018	Gesamt- auszah- lungsbedarf	davon bis- her bereit- gestellt	Erläute- rungen VE fällig 2021	VE fällig 2022	VE fällig 2023	VE fällig 2024
<b>Einzahlungen aus Investitionstätigkeit</b>											
1	Einzahlungen aus Investitionszuweisungen, -zuschüssen sowie aus Investitionsbeiträgen	0		180.000		2.033.205	180.000				
2	Einzahlungen aus Abgängen von Vermögensgegenständen des Sachanlagevermögens und des immateriellen Anlagevermögens										
3	Einzahlungen aus Abgängen von Vermögensgegenständen des Finanzanlagevermögens										
<b>Einzahlungen aus Finanzierungstätigkeit</b>											
4	Einzahlungen aus der Aufnahme von Krediten und wirtschaftlich vergleichbaren Vorgängen										
<b>5</b>	<b>Summe Einzahlungen</b>	<b>0</b>		<b>180.000</b>		<b>2.033.205</b>	<b>180.000</b>				
<b>Auszahlungen aus Investitionstätigkeit</b>											
6	Auszahlungen für Investitionen in das Sachanlagevermögen und immaterielle Anlagevermögen	10.000		210.000	27.580	2.540.000	210.000				
7	Auszahlungen für Investitionen in das Finanzanlagevermögen										
8	(davon: Auszahlungen aus der Gewährung von Krediten)										
<b>Auszahlungen aus Finanzierungstätigkeit</b>											
9	Auszahlungen aus der Tilgung von Krediten und wirtschaftlich vergleichbaren Vorgängen										
<b>10</b>	<b>Summe Auszahlungen</b>	<b>10.000</b>		<b>210.000</b>	<b>27.580</b>	<b>2.540.000</b>	<b>210.000</b>				
<b>11</b>	<b>Saldo (Einzahlungen ./ Auszahlungen)</b>	<b>-10.000</b>		<b>-30.000</b>	<b>-27.580</b>	<b>-506.795</b>	<b>-30.000</b>				

Ebene 1	Stadt	Gelnhausen
Ebene 2	2	Öffentliche Ordnung
Ebene 3	12.06.01	Parkplätze und Busbahnhof

**Projekt: 144 Bewegliches Vermögen Parkplätze**

Maßnahmenblatt								
		Ergebnis des Jahresabschlusses 2018	Ansatz 2019	Ansatz 2020	Ansatz 2021	Ansatz 2022	Ansatz 2023	Ansatz 2024
<b>Einzahlungen aus Investitionstätigkeit</b>								
1	Einzahlungen aus Investitionszuweisungen und -zuschüssen sowie aus Investitionsbeiträgen							
2	Einzahlungen aus Abgängen von Vermögensgegenständen des Sachanlagevermögens und des immateriellen Anlagevermögens							
3	Einzahlungen aus Abgängen von Vermögensgegenständen des Finanzanlagevermögens							
<b>Einzahlungen aus Finanzierungstätigkeit</b>								
4	Einzahlungen aus der Aufnahme von Krediten und wirtschaftlich vergleichbaren Vorgängen für Investitionen							
<b>5</b>	<b>Summe Einzahlungen</b>							
<b>Auszahlungen aus Investitionstätigkeit</b>								
6	Auszahlungen für den Erwerb von Grundstücken und Gebäuden							
7	Auszahlungen für Baumaßnahmen							
8	Auszahlungen für Investitionen in das sonstige Sachanlagevermögen und immaterielle Anlagevermögen	11.319	10.000	10.000	10.000	10.000	10.000	10.000
9	Auszahlungen für Investitionen in das Finanzanlagevermögen							
<b>Auszahlungen aus Finanzierungstätigkeit</b>								
10	Auszahlungen für die Tilgung von Krediten und wirtschaftlich vergleichbaren Vorgängen für Investitionen							
<b>11</b>	<b>Summe Auszahlungen</b>	<b>11.319</b>	<b>10.000</b>	<b>10.000</b>	<b>10.000</b>	<b>10.000</b>	<b>10.000</b>	<b>10.000</b>
<b>12</b>	<b>Saldo (Einzahlungen ./- Auszahlungen)</b>	<b>-11.319</b>	<b>-10.000</b>	<b>-10.000</b>	<b>-10.000</b>	<b>-10.000</b>	<b>-10.000</b>	<b>-10.000</b>

Ebene 1	Stadt	Gelnhausen
Ebene 2	2	Öffentliche Ordnung
Ebene 3	12.06.01	Parkplätze und Busbahnhof

**Projekt: 312 Parkdeck Holzgasse**

Maßnahmenblatt								
		Ergebnis des Jahresabschlusses 2018	Ansatz 2019	Ansatz 2020	Ansatz 2021	Ansatz 2022	Ansatz 2023	Ansatz 2024
<b>Einzahlungen aus Investitionstätigkeit</b>								
1	Einzahlungen aus Investitionszuweisungen und -zuschüssen sowie aus Investitionsbeiträgen							
2	Einzahlungen aus Abgängen von Vermögensgegenständen des Sachanlagevermögens und des immateriellen Anlagevermögens							
3	Einzahlungen aus Abgängen von Vermögensgegenständen des Finanzanlagevermögens							
<b>Einzahlungen aus Finanzierungstätigkeit</b>								
4	Einzahlungen aus der Aufnahme von Krediten und wirtschaftlich vergleichbaren Vorgängen für Investitionen							
<b>5</b>	<b>Summe Einzahlungen</b>							
<b>Auszahlungen aus Investitionstätigkeit</b>								
6	Auszahlungen für den Erwerb von Grundstücken und Gebäuden							
7	Auszahlungen für Baumaßnahmen	16.261	0	0	0	0	0	0
8	Auszahlungen für Investitionen in das sonstige Sachanlagevermögen und immaterielle Anlagevermögen							
9	Auszahlungen für Investitionen in das Finanzanlagevermögen							
<b>Auszahlungen aus Finanzierungstätigkeit</b>								
10	Auszahlungen für die Tilgung von Krediten und wirtschaftlich vergleichbaren Vorgängen für Investitionen							
<b>11</b>	<b>Summe Auszahlungen</b>	<b>16.261</b>	<b>0</b>	<b>0</b>	<b>0</b>	<b>0</b>	<b>0</b>	<b>0</b>
<b>12</b>	<b>Saldo (Einzahlungen ./ Auszahlungen)</b>	<b>-16.261</b>	<b>0</b>	<b>0</b>	<b>0</b>	<b>0</b>	<b>0</b>	<b>0</b>

Ebene 1	Stadt	Gelnhausen
Ebene 2	2	Öffentliche Ordnung
Ebene 3	12.06.01	Parkplätze und Busbahnhof

**Projekt: 408 Parkdeck Berliner Straße**

Maßnahmenblatt							
	Ergebnis des Jahresabschlusses 2018	Ansatz 2019	Ansatz 2020	Ansatz 2021	Ansatz 2022	Ansatz 2023	Ansatz 2024
<b>Einzahlungen aus Investitionstätigkeit</b>							
1	Einzahlungen aus Investitionszuweisungen und -zuschüssen sowie aus Investitionsbeiträgen	180.000	0	0	0	0	0
2	Einzahlungen aus Abgängen von Vermögensgegenständen des Sachanlagevermögens und des immateriellen Anlagevermögens						
3	Einzahlungen aus Abgängen von Vermögensgegenständen des Finanzanlagevermögens						
<b>Einzahlungen aus Finanzierungstätigkeit</b>							
4	Einzahlungen aus der Aufnahme von Krediten und wirtschaftlich vergleichbaren Vorgängen für Investitionen						
<b>5</b>	<b>Summe Einzahlungen</b>	<b>180.000</b>	<b>0</b>	<b>0</b>	<b>0</b>	<b>0</b>	<b>0</b>
<b>Auszahlungen aus Investitionstätigkeit</b>							
6	Auszahlungen für den Erwerb von Grundstücken und Gebäuden						
7	Auszahlungen für Baumaßnahmen	200.000	0	0	0	0	0
8	Auszahlungen für Investitionen in das sonstige Sachanlagevermögen und immaterielle Anlagevermögen						
9	Auszahlungen für Investitionen in das Finanzanlagevermögen						
<b>Auszahlungen aus Finanzierungstätigkeit</b>							
10	Auszahlungen für die Tilgung von Krediten und wirtschaftlich vergleichbaren Vorgängen für Investitionen						
<b>11</b>	<b>Summe Auszahlungen</b>	<b>200.000</b>	<b>0</b>	<b>0</b>	<b>0</b>	<b>0</b>	<b>0</b>
<b>12</b>	<b>Saldo (Einzahlungen ./ Auszahlungen)</b>	<b>-20.000</b>	<b>0</b>	<b>0</b>	<b>0</b>	<b>0</b>	<b>0</b>

Teilergebnishaushalt - Euro -									
Bezeichnung			Ergebnis des Jahres- abschlusses 2018	Ansatz 2019	Ansatz 2020	Ansatz 2021	Ansatz 2022	Ansatz 2023	Ansatz 2024
1.	50	Privatrechtliche Leistungsentgelte	297.532	365.000	264.000	287.000	287.000	287.000	287.000
2.	51	Öffentlich-rechtliche Leistungsentgelte	756.811	608.000	586.000	600.000	600.000	600.000	600.000
3.	548 - 549	Kostensatzleistungen und -erstattungen	1.910.327	982.500	970.900	978.000	942.550	932.900	933.800
4.	52	Bestandsveränderungen und aktivierte Eigenleistungen							
5.	55	Steuern und steuerähnliche Erträge einschließlich Erträge aus gesetzlichen Umlagen							
6.	547	Erträge aus Transferleistungen	90.412	0	0	0	0	0	0
7.	540 - 543	Erträge aus Zuweisungen und Zuschüssen für laufende Zwecke und allgemeine Umlagen	608.199	1.124.750	1.337.600	1.518.100	1.524.900	1.524.900	1.524.900
8.	546	Erträge aus der Auflösung von Sonderposten aus Investitionszuweisungen, -zuschüssen und Investitionsbeiträgen	37.175	52.800	48.300	46.700	44.400	44.400	44.400
9.	53	Sonstige ordentliche Erträge	84.327	1.000	800	800	800	800	800
10.		<b>Summe der ordentlichen Erträge (Nr. 1 bis 9)</b>	<b>3.784.783</b>	<b>3.134.050</b>	<b>3.207.600</b>	<b>3.430.600</b>	<b>3.399.650</b>	<b>3.390.000</b>	<b>3.390.900</b>
11.	62,6 3,64 0- 643, 647 - 649, 65	Personalaufwendungen	5.470.800	5.718.400	6.290.900	6.711.000	6.923.850	7.122.550	7.335.700
12.	644 - 646	Versorgungsaufwendungen	398.188	414.550	460.900	492.850	507.000	521.300	536.850
13.	60,6 1, 67- 69	Aufwendungen für Sach- und Dienstleistungen	1.508.119	674.800	875.400	903.350	678.050	653.050	653.050
14.	66	Abschreibungen	350.434	488.400	494.700	575.450	677.100	666.300	666.300
15.	71	Aufwendungen für Zuweisungen und Zuschüsse sowie besondere Finanzaufwendungen	1.697.201	1.899.050	2.157.750	2.147.400	2.172.500	2.199.600	2.229.000
16.	73	Steueraufwendungen einschließlich Aufwendungen aus gesetzlichen Umlageverpflichtungen							



<b>Teilergebnishaushalt - Euro -</b>									
	<b>Bezeichnung</b>		<b>Ergebnis des Jahres- abschlusses 2018</b>	<b>Ansatz 2019</b>	<b>Ansatz 2020</b>	<b>Ansatz 2021</b>	<b>Ansatz 2022</b>	<b>Ansatz 2023</b>	<b>Ansatz 2024</b>
17.	72	Transferaufwendungen	102.739	109.000	111.000	111.000	111.000	111.000	111.000
18.	70, 74, 76	Sonstige ordentliche Aufwendungen	180	200	200	200	200	200	200
<b>19.</b>		<b>Summe der ordentlichen Aufwendungen (Nr. 11 bis 18)</b>	<b>9.527.661</b>	<b>9.304.400</b>	<b>10.390.850</b>	<b>10.941.250</b>	<b>11.069.700</b>	<b>11.274.000</b>	<b>11.532.100</b>
<b>20.</b>		<b>Verwaltungsergebnis (Nr. 10 ./ Nr. 19)</b>	<b>-5.742.878</b>	<b>-6.170.350</b>	<b>-7.183.250</b>	<b>-7.510.650</b>	<b>-7.670.050</b>	<b>-7.884.000</b>	<b>-8.141.200</b>
21.	56, 57,	Finanzerträge							
22.	77	Finanzaufwendungen							
<b>23.</b>		<b>Finanzergebnis (Nr. 21 ./ Nr. 22)</b>							
<b>24.</b>		<b>Ordentliches Ergebnis (Nr. 20 und Nr. 23)</b>	<b>-5.742.878</b>	<b>-6.170.350</b>	<b>-7.183.250</b>	<b>-7.510.650</b>	<b>-7.670.050</b>	<b>-7.884.000</b>	<b>-8.141.200</b>
25.	59	Außerordentliche Erträge							
26.	79	Außerordentliche Aufwendungen	19.680	0	0	0	0	0	0
<b>27.</b>		<b>Außerordentliches Ergebnis (Nr. 25 ./ Nr. 26)</b>	<b>-19.680</b>	<b>0</b>	<b>0</b>	<b>0</b>	<b>0</b>	<b>0</b>	<b>0</b>
<b>28.</b>		<b>Jahresergebnis vor internen Leistungsbeziehungen (Nr. 24 und Nr. 27)</b>	<b>-5.762.558</b>	<b>-6.170.350</b>	<b>-7.183.250</b>	<b>-7.510.650</b>	<b>-7.670.050</b>	<b>-7.884.000</b>	<b>-8.141.200</b>
29.		Erlöse aus internen Leistungsbeziehungen							
30.		Kosten aus internen Leistungsbeziehungen							
<b>31.</b>		<b>Ergebnis der internen Leistungsbeziehungen (Nr. 29 ./ Nr. 30)</b>							
<b>32.</b>		<b>Jahresergebnis nach internen Leistungsbeziehungen (Nr. 28 und Nr. 31)</b>	<b>-5.762.558</b>	<b>-6.170.350</b>	<b>-7.183.250</b>	<b>-7.510.650</b>	<b>-7.670.050</b>	<b>-7.884.000</b>	<b>-8.141.200</b>

Ebene 1  
Ebene 2

Stadt  
3

Gelnhausen  
Kinderbetreuung, Familie und Soziales

Teilfinanzhaushalt - Euro -								
Bezeichnung		Ergebnis des Jahres- abschlusses 2018	Ansatz 2019	Ansatz 2020	Ansatz 2021	Ansatz 2022	Ansatz 2023	Ansatz 2024
<b>Einzahlungen aus Investitionstätigkeit</b>								
1.	Einzahlungen aus Investitionszuweisungen, -zuschüssen sowie aus Investitionsbeiträgen	288.000	640.000	1.768.205	900.000	0	0	0
2.	Einzahlungen aus Abgängen von Vermögensgegenständen des Sachanlagevermögens und des immateriellen Anlagevermögens							
3.	Einzahlungen aus Abgängen von Vermögensgegenständen des Finanzanlagevermögens							
<b>Einzahlungen aus Finanzierungstätigkeit</b>								
4.	Einzahlungen aus der Aufnahme von Krediten und wirtschaftlich vergleichbaren Vorgängen							
<b>5.</b>	<b>Summe Einzahlungen</b>	<b>288.000</b>	<b>640.000</b>	<b>1.768.205</b>	<b>900.000</b>	<b>0</b>	<b>0</b>	<b>0</b>
<b>Auszahlungen aus Investitionstätigkeit</b>								
6.	Auszahlungen für Investitionen in das Sachanlagevermögen und immaterielle Anlagevermögen	2.459.823	2.775.500	4.394.000	1.334.000	2.134.000	234.000	33.000
7.	Auszahlungen für Investitionen in das Finanzanlagevermögen	203	250	250	300	350	400	450
8.	(davon: Auszahlungen aus der Gewährung von Krediten)		250	250	300	350	400	450
<b>Auszahlungen aus Finanzierungstätigkeit</b>								
9.	Auszahlungen aus der Tilgung von Krediten und wirtschaftlich vergleichbaren Vorgängen							
<b>10.</b>	<b>Summe Auszahlungen</b>	<b>2.460.026</b>	<b>2.775.750</b>	<b>4.394.250</b>	<b>1.334.300</b>	<b>2.134.350</b>	<b>234.400</b>	<b>33.450</b>
<b>11.</b>	<b>Saldo (Einzahlungen ./ Auszahlungen)</b>	<b>-2.172.026</b>	<b>-2.135.750</b>	<b>-2.626.045</b>	<b>-434.300</b>	<b>-2.134.350</b>	<b>-234.400</b>	<b>-33.450</b>

## Teilfinanzhaushalt - Euro -

Bezeichnung		2020	Verpflichtungs-ermächtigungen	2019	Ergebnis des Jahres- abschlusses 2018	Gesamt- auszah- lungsbedarf	davon bis- her bereit- gestellt	Erläute- rungen VE fällig 2021	VE fällig 2022	VE fällig 2023	VE fällig 2024
<b>Einzahlungen aus Investitionstätigkeit</b>											
1	Einzahlungen aus Investitionszuweisungen, -zuschüssen sowie aus Investitionsbeiträgen	1.768.205		640.000	288.000	2.223.205	640.000				
2	Einzahlungen aus Abgängen von Vermögensgegenständen des Sachanlagevermögens und des immateriellen Anlagevermögens										
3	Einzahlungen aus Abgängen von Vermögensgegenständen des Finanzanlagevermögens										
<b>Einzahlungen aus Finanzierungstätigkeit</b>											
4	Einzahlungen aus der Aufnahme von Krediten und wirtschaftlich vergleichbaren Vorgängen										
<b>5</b>	<b>Summe Einzahlungen</b>	<b>1.768.205</b>		<b>640.000</b>	<b>288.000</b>	<b>2.223.205</b>	<b>640.000</b>				
<b>Auszahlungen aus Investitionstätigkeit</b>											
6	Auszahlungen für Investitionen in das Sachanlagevermögen und immaterielle Anlagevermögen	4.394.000		2.775.500	2.459.823	10.228.275	2.775.500				
7	Auszahlungen für Investitionen in das Finanzanlagevermögen	250		250	203	1.303	250				
8	(davon: Auszahlungen aus der Gewährung von Krediten)	250		250		1.100	250				
<b>Auszahlungen aus Finanzierungstätigkeit</b>											
9	Auszahlungen aus der Tilgung von Krediten und wirtschaftlich vergleichbaren Vorgängen										
<b>10</b>	<b>Summe Auszahlungen</b>	<b>4.394.250</b>		<b>2.775.750</b>	<b>2.460.026</b>	<b>10.229.578</b>	<b>2.775.750</b>				
<b>11</b>	<b>Saldo (Einzahlungen ./ Auszahlungen)</b>	<b>-2.626.045</b>		<b>-2.135.750</b>	<b>-2.172.026</b>	<b>-8.006.373</b>	<b>-2.135.750</b>				

Ebene 1	Stadt	Gelnhausen
Ebene 2	3	Kinderbetreuung, Familie und Soziales
Ebene 3	05	Soziale Leistungen

Teilergebnishaushalt - Euro -									
		Bezeichnung	Ergebnis des Jahres- abschlusses 2018	Ansatz 2019	Ansatz 2020	Ansatz 2021	Ansatz 2022	Ansatz 2023	Ansatz 2024
1.	50	Privatrechtliche Leistungsentgelte							
2.	51	Öffentlich-rechtliche Leistungsentgelte							
3.	548 - 549	Kostenersatzleistungen und -erstattungen	958.820	0	0	0	0	0	0
4.	52	Bestandsveränderungen und aktivierte Eigenleistungen							
5.	55	Steuern und steuerähnliche Erträge einschließlich Erträge aus gesetzlichen Umlagen							
6.	547	Erträge aus Transferleistungen							
7.	540 - 543	Erträge aus Zuweisungen und Zuschüssen für laufende Zwecke und allgemeine Umlagen							
8.	546	Erträge aus der Auflösung von Sonderposten aus Investitionszuweisungen, -zuschüssen und Investitionsbeiträgen							
9.	53	Sonstige ordentliche Erträge	501	1.000	800	800	800	800	800
<b>10.</b>		<b>Summe der ordentlichen Erträge (Nr. 1 bis 9)</b>	<b>959.321</b>	<b>1.000</b>	<b>800</b>	<b>800</b>	<b>800</b>	<b>800</b>	<b>800</b>
11.	62,6 3,64 0- 643, 647 - 649, 65	Personalaufwendungen	489.807	243.100	230.650	235.200	242.250	249.350	256.750
12.	644 - 646	Versorgungsaufwendungen	41.108	24.150	24.050	24.650	25.450	26.050	26.850
13.	60,6 1, 67- 69	Aufwendungen für Sach- und Dienstleistungen	871.797	26.200	19.400	19.400	19.450	19.450	19.450
14.	66	Abschreibungen	45.415	46.000	46.400	46.400	47.500	36.700	36.700
15.	71	Aufwendungen für Zuweisungen und Zuschüsse sowie besondere Finanzaufwendungen							

Ebene 1	Stadt	Gelnhausen
Ebene 2	3	Kinderbetreuung, Familie und Soziales
Ebene 3	05	Soziale Leistungen

**Teilergebnishaushalt  
- Euro -**

		<b>Bezeichnung</b>	<b>Ergebnis des Jahres- abschlusses 2018</b>	<b>Ansatz 2019</b>	<b>Ansatz 2020</b>	<b>Ansatz 2021</b>	<b>Ansatz 2022</b>	<b>Ansatz 2023</b>	<b>Ansatz 2024</b>
16.	73	Steueraufwendungen einschließlich Aufwendungen aus gesetzlichen Umlageverpflichtungen							
17.	72	Transferaufwendungen	40.064	45.000	44.500	44.500	44.500	44.500	44.500
18.	70, 74, 76	Sonstige ordentliche Aufwendungen	180	200	200	200	200	200	200
19.		<b>Summe der ordentlichen Aufwendungen (Nr. 11 bis 18)</b>	<b>1.488.371</b>	<b>384.650</b>	<b>365.200</b>	<b>370.350</b>	<b>379.350</b>	<b>376.250</b>	<b>384.450</b>
20.		<b>Verwaltungsergebnis (Nr. 10 ./ Nr. 19)</b>	<b>-529.050</b>	<b>-383.650</b>	<b>-364.400</b>	<b>-369.550</b>	<b>-378.550</b>	<b>-375.450</b>	<b>-383.650</b>
21.	56, 57,	Finanzerträge							
22.	77	Finanzaufwendungen							
23.		<b>Finanzergebnis (Nr. 21 ./ Nr. 22)</b>							
24.		<b>Ordentliches Ergebnis (Nr. 20 und Nr. 23)</b>	<b>-529.050</b>	<b>-383.650</b>	<b>-364.400</b>	<b>-369.550</b>	<b>-378.550</b>	<b>-375.450</b>	<b>-383.650</b>
25.	59	Außerordentliche Erträge							
26.	79	Außerordentliche Aufwendungen	19.675	0	0	0	0	0	0
27.		<b>Außerordentliches Ergebnis (Nr. 25 ./ Nr. 26)</b>	<b>-19.675</b>	<b>0</b>	<b>0</b>	<b>0</b>	<b>0</b>	<b>0</b>	<b>0</b>
28.		<b>Jahresergebnis vor internen Leistungsbeziehungen (Nr. 24 und Nr. 27)</b>	<b>-548.725</b>	<b>-383.650</b>	<b>-364.400</b>	<b>-369.550</b>	<b>-378.550</b>	<b>-375.450</b>	<b>-383.650</b>
29.		Erlöse aus internen Leistungsbeziehungen							
30.		Kosten aus internen Leistungsbeziehungen							
31.		<b>Ergebnis der internen Leistungsbeziehungen (Nr. 29 ./ Nr. 30)</b>							
32.		<b>Jahresergebnis nach internen Leistungsbeziehungen (Nr. 28 und Nr. 31)</b>	<b>-548.725</b>	<b>-383.650</b>	<b>-364.400</b>	<b>-369.550</b>	<b>-378.550</b>	<b>-375.450</b>	<b>-383.650</b>

Ebene 1	Stadt	Gelnhausen
Ebene 2	3	Kinderbetreuung, Familie und Soziales
Ebene 3	05	Soziale Leistungen

Teilfinanzhaushalt - Euro -								
Bezeichnung		Ergebnis des Jahres- abschlusses 2018	Ansatz 2019	Ansatz 2020	Ansatz 2021	Ansatz 2022	Ansatz 2023	Ansatz 2024
<b>Einzahlungen aus Investitionstätigkeit</b>								
1.	Einzahlungen aus Investitionszuweisungen, -zuschüssen sowie aus Investitionsbeiträgen							
2.	Einzahlungen aus Abgängen von Vermögensgegenständen des Sachanlagevermögens und des immateriellen Anlagevermögens							
3.	Einzahlungen aus Abgängen von Vermögensgegenständen des Finanzanlagevermögens							
<b>Einzahlungen aus Finanzierungstätigkeit</b>								
4.	Einzahlungen aus der Aufnahme von Krediten und wirtschaftlich vergleichbaren Vorgängen							
<b>5.</b>	<b>Summe Einzahlungen</b>							
<b>Auszahlungen aus Investitionstätigkeit</b>								
6.	Auszahlungen für Investitionen in das Sachanlagevermögen und immaterielle Anlagevermögen	31.632	0					
7.	Auszahlungen für Investitionen in das Finanzanlagevermögen	203	250	250	300	350	400	450
8.	(davon: Auszahlungen aus der Gewährung von Krediten)		250	250	300	350	400	450
<b>Auszahlungen aus Finanzierungstätigkeit</b>								
9.	Auszahlungen aus der Tilgung von Krediten und wirtschaftlich vergleichbaren Vorgängen							
<b>10.</b>	<b>Summe Auszahlungen</b>	<b>31.835</b>	<b>250</b>	<b>250</b>	<b>300</b>	<b>350</b>	<b>400</b>	<b>450</b>
<b>11.</b>	<b>Saldo (Einzahlungen ./ Auszahlungen)</b>	<b>-31.835</b>	<b>-250</b>	<b>-250</b>	<b>-300</b>	<b>-350</b>	<b>-400</b>	<b>-450</b>

Ebene 1	Stadt	Gelnhausen
Ebene 2	3	Kinderbetreuung, Familie und Soziales
Ebene 3	05	Soziale Leistungen

**Teilfinanzhaushalt - Euro -**

Bezeichnung		2020	Verpflichtungs-ermächtigungen	2019	Ergebnis des Jahres- abschlusses 2018	Gesamt- auszah- lungsbedarf	davon bis- her bereit- gestellt	Erläute- rungen VE fällig 2021	VE fällig 2022	VE fällig 2023	VE fällig 2024
<b>Einzahlungen aus Investitionstätigkeit</b>											
1	Einzahlungen aus Investitionszuweisungen, -zuschüssen sowie aus Investitionsbeiträgen										
2	Einzahlungen aus Abgängen von Vermögensgegenständen des Sachanlagevermögens und des immateriellen Anlagevermögens										
3	Einzahlungen aus Abgängen von Vermögensgegenständen des Finanzanlagevermögens										
<b>Einzahlungen aus Finanzierungstätigkeit</b>											
4	Einzahlungen aus der Aufnahme von Krediten und wirtschaftlich vergleichbaren Vorgängen										
<b>5</b>	<b>Summe Einzahlungen</b>										
<b>Auszahlungen aus Investitionstätigkeit</b>											
6	Auszahlungen für Investitionen in das Sachanlagevermögen und immaterielle Anlagevermögen			0	31.632						
7	Auszahlungen für Investitionen in das Finanzanlagevermögen	250		250	203	1.303	250				
8	(davon: Auszahlungen aus der Gewährung von Krediten)	250		250		1.100	250				
<b>Auszahlungen aus Finanzierungstätigkeit</b>											
9	Auszahlungen aus der Tilgung von Krediten und wirtschaftlich vergleichbaren Vorgängen										
<b>10</b>	<b>Summe Auszahlungen</b>	<b>250</b>		<b>250</b>	<b>31.835</b>	<b>1.303</b>	<b>250</b>				
<b>11</b>	<b>Saldo (Einzahlungen ./ Auszahlungen)</b>	<b>-250</b>		<b>-250</b>	<b>-31.835</b>	<b>-1.303</b>	<b>-250</b>				

Ebene 1	Stadt	Gelnhausen
Ebene 2	3	Kinderbetreuung, Familie und Soziales
Ebene 3	05	Soziale Leistungen
Ebene 4	05.04.01	Seniorenarbeit

#### Beschreibung

In jedem Stadtteil besteht eine eigenständige Seniorengruppe. Die Strukturen sind dabei sehr unterschiedlich und reichen vom losen Zusammenschluss bis zur festen Organisationsstruktur. Die jeweiligen Angebote sind stadtteilübergreifend und werden insgesamt gut angenommen. Fahrten, Vorträge und gesellige Nachmittage stehen bei der Beliebtheitskala ganz oben. Die Arbeit wird ausschließlich von ehrenamtlichen Mitarbeitern getragen, deren Zahl sich auf etwa 70 beläuft. Im Stadtteil Hailer sind mit der Übergabe der Gaststätte "Zur Kegelbahn" an den Altenclub eigene Räumlichkeiten für die Altenarbeit geschaffen worden, die eine neue Qualität der Arbeit fördert. Regelmäßige Arbeitstreffen der Gruppenleiter dienen der internen Kommunikation. Zweimal jährlich erscheint die "Senioreninformation". Das Heft wird in gemeinsamer Absprache mit allen Stadtteilen erstellt.

#### Verantwortlicher

Jutta Hofmann-Engel



Ebene 1	Stadt	Gelnhausen
Ebene 2	3	Kinderbetreuung, Familie und Soziales
Ebene 3	05	Soziale Leistungen
Ebene 4	05.04.01	Seniorenarbeit

Teilergebnishaushalt - Euro -									
	Bezeichnung		Ergebnis des Jahres- abschlusses 2018	Ansatz 2019	Ansatz 2020	Ansatz 2021	Ansatz 2022	Ansatz 2023	Ansatz 2024
1.	50	Privatrechtliche Leistungsentgelte							
2.	51	Öffentlich-rechtliche Leistungsentgelte							
3.	548 - 549	Kostenersatzleistungen und -erstattungen							
4.	52	Bestandsveränderungen und aktivierte Eigenleistungen							
5.	55	Steuern und steuerähnliche Erträge einschließlich Erträge aus gesetzlichen Umlagen							
6.	547	Erträge aus Transferleistungen							
7.	540 - 543	Erträge aus Zuweisungen und Zuschüssen für laufende Zwecke und allgemeine Umlagen							
8.	546	Erträge aus der Auflösung von Sonderposten aus Investitionszuweisungen, -zuschüssen und Investitionsbeiträgen							
9.	53	Sonstige ordentliche Erträge	501	1.000	800	800	800	800	800
		530 300 00 Nebenerlöse aus Veranstaltungen	501	1.000	800	800	800	800	800
<b>10.</b>		<b>Summe der ordentlichen Erträge (Nr. 1 bis 9)</b>	<b>501</b>	<b>1.000</b>	<b>800</b>	<b>800</b>	<b>800</b>	<b>800</b>	<b>800</b>
11.	62,6 3,64 0- 643, 647 - 649, 65	Personalaufwendungen	5.029	4.500	19.550	19.900	20.450	21.050	21.650
		620 000 00 Entg.f.geleist.Arbeitsz.Arbeitn.(Z ulag.)	3.803	3.200					
		622 200 00 Sonderzuwendungen Arbeitnehmer	258	250					
		630 000 00 Dienst-,Amtsbezüge inkl.Zulagen Beamte			18.600	18.900	19.450	20.000	20.600
		632 100 00 Sonderzuwendungen Beamte			950	1.000	1.000	1.050	1.050

Ebene 1	Stadt	Gelnhausen
Ebene 2	3	Kinderbetreuung, Familie und Soziales
Ebene 3	05	Soziale Leistungen
Ebene 4	05.04.01	Seniorenarbeit

Teilergebnishaushalt - Euro -									
		Bezeichnung	Ergebnis des Jahres- abschlusses 2018	Ansatz 2019	Ansatz 2020	Ansatz 2021	Ansatz 2022	Ansatz 2023	Ansatz 2024
		640 003 00 Arbeitgeberanteil zur Sozialversicherung	968	1.050					
12.	644 - 646	Versorgungsaufwendungen	339	350	8.950	9.250	9.550	9.750	10.050
		645 000 00 Aufwend.a.Versorgungskassen für Beamte			8.600	8.900	9.200	9.400	9.700
		645 200 00 Aufwend.a.Versorgungsk.für so.Beschäft.	339	350	350	350	350	350	350
13.	60,6 1, 67- 69	Aufwendungen für Sach- und Dienstleistungen	8.008	17.300	12.100	12.100	12.150	12.150	12.150
		600 003 00 Material Feste	25	300	100	100	100	100	100
		605 000 00 Energie (Strom, Gas, Fernwärme)	1.936	1.700	1.800	1.800	1.800	1.800	1.800
		606 300 00 Materialaufw. Einricht.u.Ausstattungen		100					
		616 100 00 Fremdst. Gebäude/Außenanl.( Bauunterh.)		2.000					
		616 300 00 Fremdst.v.Einricht.u.Ausstattungen		500	500	500	500	500	500
		617 900 50 Fremdleistungen Fahrten + Feste	4.750	11.000	8.000	8.000	8.000	8.000	8.000
		617 910 00 Leistungen Betriebshof	270	300	300	300	300	300	300
		683 200 00 Telefonkosten	118	200	200	200	200	200	200
		690 000 00 Beiträge gebäudebezogene Versicherungen	161	200	200	200	250	250	250
		690 100 00 Kfz-Versicherungsbeiträge	748	1.000	1.000	1.000	1.000	1.000	1.000
14.	66	Abschreibungen							
15.	71	Aufwendungen für Zuweisungen und Zuschüsse sowie besondere Finanzaufwendungen							
16.	73	Steueraufwendungen einschließlich Aufwendungen aus gesetzlichen Umlageverpflichtungen							
17.	72	Transferaufwendungen	21.840	22.500	22.000	22.000	22.000	22.000	22.000

Ebene 1	Stadt	Gelnhausen
Ebene 2	3	Kinderbetreuung, Familie und Soziales
Ebene 3	05	Soziale Leistungen
Ebene 4	05.04.01	Seniorenarbeit

Teilergebnishaushalt - Euro -								
Bezeichnung		Ergebnis des Jahres- abschlusses 2018	Ansatz 2019	Ansatz 2020	Ansatz 2021	Ansatz 2022	Ansatz 2023	Ansatz 2024
	728 801 10 Seniorenarbeit 728 805 00 Fahrtk. Waldfriedhof Hailer- Meerholz	21.840	22.000 500	22.000	22.000	22.000	22.000	22.000
18.	70, 74, 76 Sonstige ordentliche Aufwendungen  703 000 00 Kfz-Steuern	180  180	200  200	200  200	200  200	200  200	200  200	200  200
19.	<b>Summe der ordentlichen Aufwendungen (Nr. 11 bis 18)</b>	<b>35.396</b>	<b>44.850</b>	<b>62.800</b>	<b>63.450</b>	<b>64.350</b>	<b>65.150</b>	<b>66.050</b>
20.	<b>Verwaltungsergebnis (Nr. 10 ./i. Nr. 19)</b>	<b>-34.895</b>	<b>-43.850</b>	<b>-62.000</b>	<b>-62.650</b>	<b>-63.550</b>	<b>-64.350</b>	<b>-65.250</b>
21.	56, 57, Finanzerträge							
22.	77 Finanzaufwendungen							
23.	<b>Finanzergebnis (Nr. 21 ./i. Nr. 22)</b>							
24.	<b>Ordentliches Ergebnis (Nr. 20 und Nr. 23)</b>	<b>-34.895</b>	<b>-43.850</b>	<b>-62.000</b>	<b>-62.650</b>	<b>-63.550</b>	<b>-64.350</b>	<b>-65.250</b>
25.	59 Außerordentliche Erträge							
26.	79 Außerordentliche Aufwendungen							
27.	<b>Außerordentliches Ergebnis (Nr. 25 ./i. Nr. 26)</b>							
28.	<b>Jahresergebnis vor internen Leistungsbeziehungen (Nr. 24 und Nr. 27)</b>	<b>-34.895</b>	<b>-43.850</b>	<b>-62.000</b>	<b>-62.650</b>	<b>-63.550</b>	<b>-64.350</b>	<b>-65.250</b>
29.	Erlöse aus internen Leistungsbeziehungen							
30.	Kosten aus internen Leistungsbeziehungen							
31.	<b>Ergebnis der internen Leistungsbeziehungen (Nr. 29 ./i. Nr. 30)</b>							
32.	<b>Jahresergebnis nach internen Leistungsbeziehungen (Nr. 28 und Nr. 31)</b>	<b>-34.895</b>	<b>-43.850</b>	<b>-62.000</b>	<b>-62.650</b>	<b>-63.550</b>	<b>-64.350</b>	<b>-65.250</b>

Ebene 1	Stadt	Gelnhausen
Ebene 2	3	Kinderbetreuung, Familie und Soziales
Ebene 3	05	Soziale Leistungen
Ebene 4	05.04.01	Seniorenarbeit

Teilfinanzhaushalt - Euro -								
Bezeichnung		Ergebnis des Jahres- abschlusses 2018	Ansatz 2019	Ansatz 2020	Ansatz 2021	Ansatz 2022	Ansatz 2023	Ansatz 2024
<b>Einzahlungen aus Investitionstätigkeit</b>								
1.	Einzahlungen aus Investitionszuweisungen, -zuschüssen sowie aus Investitionsbeiträgen							
2.	Einzahlungen aus Abgängen von Vermögensgegenständen des Sachanlagevermögens und des immateriellen Anlagevermögens							
3.	Einzahlungen aus Abgängen von Vermögensgegenständen des Finanzanlagevermögens							
<b>Einzahlungen aus Finanzierungstätigkeit</b>								
4.	Einzahlungen aus der Aufnahme von Krediten und wirtschaftlich vergleichbaren Vorgängen							
<b>5.</b>	<b>Summe Einzahlungen</b>							
<b>Auszahlungen aus Investitionstätigkeit</b>								
6.	Auszahlungen für Investitionen in das Sachanlagevermögen und immaterielle Anlagevermögen							
7.	Auszahlungen für Investitionen in das Finanzanlagevermögen							
8.	(davon: Auszahlungen aus der Gewährung von Krediten)							
<b>Auszahlungen aus Finanzierungstätigkeit</b>								
9.	Auszahlungen aus der Tilgung von Krediten und wirtschaftlich vergleichbaren Vorgängen							
<b>10.</b>	<b>Summe Auszahlungen</b>							
<b>11.</b>	<b>Saldo (Einzahlungen ./ Auszahlungen)</b>							

Ebene 1	Stadt	Gelnhausen
Ebene 2	3	Kinderbetreuung, Familie und Soziales
Ebene 3	05	Soziale Leistungen
Ebene 4	05.04.01	Seniorenarbeit

**Teilfinanzhaushalt - Euro -**

Bezeichnung		2020	Verpflichtungs-ermächtigungen	2019	Ergebnis des Jahres- abschlusses 2018	Gesamt- auszah- lungsbedarf	davon bis- her bereit- gestellt	Erläute- rungen VE fällig 2021	VE fällig 2022	VE fällig 2023	VE fällig 2024
<b>Einzahlungen aus Investitionstätigkeit</b>											
1	Einzahlungen aus Investitionszuweisungen, -zuschüssen sowie aus Investitionsbeiträgen										
2	Einzahlungen aus Abgängen von Vermögensgegenständen des Sachanlagevermögens und des immateriellen Anlagevermögens										
3	Einzahlungen aus Abgängen von Vermögensgegenständen des Finanzanlagevermögens										
<b>Einzahlungen aus Finanzierungstätigkeit</b>											
4	Einzahlungen aus der Aufnahme von Krediten und wirtschaftlich vergleichbaren Vorgängen										
<b>5</b>	<b>Summe Einzahlungen</b>										
<b>Auszahlungen aus Investitionstätigkeit</b>											
6	Auszahlungen für Investitionen in das Sachanlagevermögen und immaterielle Anlagevermögen										
7	Auszahlungen für Investitionen in das Finanzanlagevermögen										
8	(davon: Auszahlungen aus der Gewährung von Krediten)										
<b>Auszahlungen aus Finanzierungstätigkeit</b>											
9	Auszahlungen aus der Tilgung von Krediten und wirtschaftlich vergleichbaren Vorgängen										
<b>10</b>	<b>Summe Auszahlungen</b>										
<b>11</b>	<b>Saldo (Einzahlungen ./ Auszahlungen)</b>										

Ebene 1	Stadt	Gelnhausen
Ebene 2	3	Kinderbetreuung, Familie und Soziales
Ebene 3	05	Soziale Leistungen
Ebene 4	05.10.01	Soziales

#### Beschreibung

Begrüßungspaket "Willkommen im Leben" , Erstatt. an Verb. der Fr. Wohlfahrtspflege, Erstatt. an karitative und soziale Einrichtungen

#### Verantwortlicher

Heike Schmidt

#### Ziele

Unterstützung und Hilfestellung durch entsprechende Zuwendungen

#### Zielgruppe

Personen, die in Gelnhausen gemeldet sind.

Ebene 1	Stadt	Gelnhausen
Ebene 2	3	Kinderbetreuung, Familie und Soziales
Ebene 3	05	Soziale Leistungen
Ebene 4	05.10.01	Soziales

**Teilergebnishaushalt  
- Euro -**

Bezeichnung		Ergebnis des Jahres- abschlusses 2018	Ansatz 2019	Ansatz 2020	Ansatz 2021	Ansatz 2022	Ansatz 2023	Ansatz 2024
1.	50	Privatrechtliche Leistungsentgelte						
2.	51	Öffentlich-rechtliche Leistungsentgelte						
3.	548	Kostensatzleistungen und -erstattungen	958.820	0	0	0	0	0
	- 549	548 202 00 Kostenerstattung MKK Unterbringung Asylb	958.820					
4.	52	Bestandsveränderungen und aktivierte Eigenleistungen						
5.	55	Steuern und steuerähnliche Erträge einschließlich Erträge aus gesetzlichen Umlagen						
6.	547	Erträge aus Transferleistungen						
7.	540	Erträge aus Zuweisungen und Zuschüssen für laufende Zwecke und allgemeine Umlagen						
	- 543							
8.	546	Erträge aus der Auflösung von Sonderposten aus Investitionszuweisungen, -zuschüssen und Investitionsbeiträgen						
9.	53	Sonstige ordentliche Erträge						
<b>10.</b>		<b>Summe der ordentlichen Erträge (Nr. 1 bis 9)</b>	<b>958.820</b>	<b>0</b>	<b>0</b>	<b>0</b>	<b>0</b>	<b>0</b>
11.	62,6	Personalaufwendungen	484.778	238.600	211.100	215.300	221.800	228.300
	3,64							
	0-							
	643,							
	647							
	-							
	649,							
	65							
		620 000 00 Entg.f.geleist.Arbeitsz.Arbeitn.(Z ulag.)	363.833	170.000	163.800	167.100	172.100	177.200
		622 200 00 Sonderzuwendungen Arbeitnehmer	20.344	10.200	9.800	10.000	10.300	10.600
		630 000 00 Dienst-,Amtsbezüge inkl.Zulagen Beamte	19.525	21.500				
		632 100 00 Sonderzuwendungen Beamte	968	1.100				

Ebene 1	Stadt	Gelnhausen
Ebene 2	3	Kinderbetreuung, Familie und Soziales
Ebene 3	05	Soziale Leistungen
Ebene 4	05.10.01	Soziales

Teilergebnishaushalt - Euro -									
		Bezeichnung	Ergebnis des Jahres- abschlusses 2018	Ansatz 2019	Ansatz 2020	Ansatz 2021	Ansatz 2022	Ansatz 2023	Ansatz 2024
		640 000 00 AG-Anteil Sozialversich.Entgeltbereich	80.108	35.800	37.500	38.200	39.400	40.500	41.700
12.	644 - 646	Versorgungsaufwendungen	40.769	23.800	15.100	15.400	15.900	16.300	16.800
		645 000 00 Aufwend.a.Versorgungskassen für Beamte	8.201	8.300					
		645 100 00 Aufwend.a.Versorgungsk.für tarifl.Besch.	32.568	15.500	15.100	15.400	15.900	16.300	16.800
13.	60,6 1, 67- 69	Aufwendungen für Sach- und Dienstleistungen	863.789	8.900	7.300	7.300	7.300	7.300	7.300
		601 000 00 Büromat.,Drucksachen d.Verwalt.u.ä.Einr.		100					
		617 910 00 Leistungen Betriebshof	280	300	300	300	300	300	300
		670 002 01 Unterbringung von Asylbewerbern	857.377						
		686 900 10 Begrüßungspaket Willkommen im Leben	6.132	8.500	7.000	7.000	7.000	7.000	7.000
14.	66	Abschreibungen	45.415	46.000	46.400	46.400	47.500	36.700	36.700
		664 100 00 Abschreibungen auf andere Anlagen	11.237	11.500	11.500	11.500	12.000	1.200	1.200
		664 500 00 Abschreibungen auf Geschäftsausstattung	6.229	6.500	6.900	6.900	7.000	7.000	7.000
		665 000 00 Abschreib.a.geringw.Wirtschafts g.(GWG)	27.949	28.000	28.000	28.000	28.500	28.500	28.500
15.	71	Aufwendungen für Zuweisungen und Zuschüsse sowie besondere Finanzaufwendungen							
16.	73	Steueraufwendungen einschließlich Aufwendungen aus gesetzlichen Umlageverpflichtungen							
17.	72	Transferaufwendungen	18.224	22.500	22.500	22.500	22.500	22.500	22.500
		728 800 01 Erstatt. an Verb. der. Fr. Wohlfahrtspf	2.650	3.000	3.000	3.000	3.000	3.000	3.000
		728 801 00 Einmalige Sozialleistungen	1.910	2.000	2.000	2.000	2.000	2.000	2.000



Ebene 1	Stadt	Gelnhausen
Ebene 2	3	Kinderbetreuung, Familie und Soziales
Ebene 3	05	Soziale Leistungen
Ebene 4	05.10.01	Soziales

Teilergebnishaushalt - Euro -								
Bezeichnung		Ergebnis des Jahres- abschlusses 2018	Ansatz 2019	Ansatz 2020	Ansatz 2021	Ansatz 2022	Ansatz 2023	Ansatz 2024
	728 802 00 Erstatt. an karitative u.soz.Einrichtung	13.664	17.500	17.500	17.500	17.500	17.500	17.500
18.	70, 74, 76 Sonstige ordentliche Aufwendungen							
19.	<b>Summe der ordentlichen Aufwendungen (Nr. 11 bis 18)</b>	<b>1.452.975</b>	<b>339.800</b>	<b>302.400</b>	<b>306.900</b>	<b>315.000</b>	<b>311.100</b>	<b>318.400</b>
20.	<b>Verwaltungsergebnis (Nr. 10 ./i. Nr. 19)</b>	<b>-494.155</b>	<b>-339.800</b>	<b>-302.400</b>	<b>-306.900</b>	<b>-315.000</b>	<b>-311.100</b>	<b>-318.400</b>
21.	56, 57, Finanzerträge							
22.	77 Finanzaufwendungen							
23.	<b>Finanzergebnis (Nr. 21 ./i. Nr. 22)</b>							
24.	<b>Ordentliches Ergebnis (Nr. 20 und Nr. 23)</b>	<b>-494.155</b>	<b>-339.800</b>	<b>-302.400</b>	<b>-306.900</b>	<b>-315.000</b>	<b>-311.100</b>	<b>-318.400</b>
25.	59 Außerordentliche Erträge							
26.	79 Außerordentliche Aufwendungen 794 100 00 Verluste Abgang von Sachanlagen	19.675 19.675	0	0	0	0	0	0
27.	<b>Außerordentliches Ergebnis (Nr. 25 ./i. Nr. 26)</b>	<b>-19.675</b>	<b>0</b>	<b>0</b>	<b>0</b>	<b>0</b>	<b>0</b>	<b>0</b>
28.	<b>Jahresergebnis vor internen Leistungsbeziehungen (Nr. 24 und Nr. 27)</b>	<b>-513.830</b>	<b>-339.800</b>	<b>-302.400</b>	<b>-306.900</b>	<b>-315.000</b>	<b>-311.100</b>	<b>-318.400</b>
29.	Erlöse aus internen Leistungsbeziehungen							
30.	Kosten aus internen Leistungsbeziehungen							
31.	<b>Ergebnis der internen Leistungsbeziehungen (Nr. 29 ./i. Nr. 30)</b>							
32.	<b>Jahresergebnis nach internen Leistungsbeziehungen (Nr. 28 und Nr. 31)</b>	<b>-513.830</b>	<b>-339.800</b>	<b>-302.400</b>	<b>-306.900</b>	<b>-315.000</b>	<b>-311.100</b>	<b>-318.400</b>

Ebene 1	Stadt	Gelnhausen
Ebene 2	3	Kinderbetreuung, Familie und Soziales
Ebene 3	05	Soziale Leistungen
Ebene 4	05.10.01	Soziales

Teilfinanzhaushalt - Euro -								
Bezeichnung		Ergebnis des Jahres- abschlusses 2018	Ansatz 2019	Ansatz 2020	Ansatz 2021	Ansatz 2022	Ansatz 2023	Ansatz 2024
<b>Einzahlungen aus Investitionstätigkeit</b>								
1.	Einzahlungen aus Investitionszuweisungen, -zuschüssen sowie aus Investitionsbeiträgen							
2.	Einzahlungen aus Abgängen von Vermögensgegenständen des Sachanlagevermögens und des immateriellen Anlagevermögens							
3.	Einzahlungen aus Abgängen von Vermögensgegenständen des Finanzanlagevermögens							
<b>Einzahlungen aus Finanzierungstätigkeit</b>								
4.	Einzahlungen aus der Aufnahme von Krediten und wirtschaftlich vergleichbaren Vorgängen							
<b>5.</b>	<b>Summe Einzahlungen</b>							
<b>Auszahlungen aus Investitionstätigkeit</b>								
6.	Auszahlungen für Investitionen in das Sachanlagevermögen und immaterielle Anlagevermögen	31.632	0					
7.	Auszahlungen für Investitionen in das Finanzanlagevermögen	203	250	250	300	350	400	450
8.	(davon: Auszahlungen aus der Gewährung von Krediten)		250	250	300	350	400	450
<b>Auszahlungen aus Finanzierungstätigkeit</b>								
9.	Auszahlungen aus der Tilgung von Krediten und wirtschaftlich vergleichbaren Vorgängen							
<b>10.</b>	<b>Summe Auszahlungen</b>	<b>31.835</b>	<b>250</b>	<b>250</b>	<b>300</b>	<b>350</b>	<b>400</b>	<b>450</b>
<b>11.</b>	<b>Saldo (Einzahlungen ./ Auszahlungen)</b>	<b>-31.835</b>	<b>-250</b>	<b>-250</b>	<b>-300</b>	<b>-350</b>	<b>-400</b>	<b>-450</b>

Ebene 1	Stadt	Gelnhausen
Ebene 2	3	Kinderbetreuung, Familie und Soziales
Ebene 3	05	Soziale Leistungen
Ebene 4	05.10.01	Soziales

**Teilfinanzhaushalt - Euro -**

Bezeichnung		2020	Verpflichtungs-ermächtigungen	2019	Ergebnis des Jahres- abschlusses 2018	Gesamt- auszah- lungsbedarf	davon bis- her bereit- gestellt	Erläute- rungen VE fällig 2021	VE fällig 2022	VE fällig 2023	VE fällig 2024
<b>Einzahlungen aus Investitionstätigkeit</b>											
1	Einzahlungen aus Investitionszuweisungen, -zuschüssen sowie aus Investitionsbeiträgen										
2	Einzahlungen aus Abgängen von Vermögensgegenständen des Sachanlagevermögens und des immateriellen Anlagevermögens										
3	Einzahlungen aus Abgängen von Vermögensgegenständen des Finanzanlagevermögens										
<b>Einzahlungen aus Finanzierungstätigkeit</b>											
4	Einzahlungen aus der Aufnahme von Krediten und wirtschaftlich vergleichbaren Vorgängen										
<b>5</b>	<b>Summe Einzahlungen</b>										
<b>Auszahlungen aus Investitionstätigkeit</b>											
6	Auszahlungen für Investitionen in das Sachanlagevermögen und immaterielle Anlagevermögen			0	31.632						
7	Auszahlungen für Investitionen in das Finanzanlagevermögen	250		250	203	1.303	250				
8	(davon: Auszahlungen aus der Gewährung von Krediten)	250		250		1.100	250				
<b>Auszahlungen aus Finanzierungstätigkeit</b>											
9	Auszahlungen aus der Tilgung von Krediten und wirtschaftlich vergleichbaren Vorgängen										
<b>10</b>	<b>Summe Auszahlungen</b>	<b>250</b>		<b>250</b>	<b>31.835</b>	<b>1.303</b>	<b>250</b>				
<b>11</b>	<b>Saldo (Einzahlungen ./i. Auszahlungen)</b>	<b>-250</b>		<b>-250</b>	<b>-31.835</b>	<b>-1.303</b>	<b>-250</b>				

Ebene 1	Stadt	Gelnhausen
Ebene 2	3	Kinderbetreuung, Familie und Soziales
Ebene 3	05	Soziale Leistungen
Ebene 4	05.10.01	Soziales

**Projekt: 119 Soziales**

Maßnahmenblatt								
		Ergebnis des Jahresabschlusses 2018	Ansatz 2019	Ansatz 2020	Ansatz 2021	Ansatz 2022	Ansatz 2023	Ansatz 2024
<b>Einzahlungen aus Investitionstätigkeit</b>								
1	Einzahlungen aus Investitionszuweisungen und -zuschüssen sowie aus Investitionsbeiträgen							
2	Einzahlungen aus Abgängen von Vermögensgegenständen des Sachanlagevermögens und des immateriellen Anlagevermögens							
3	Einzahlungen aus Abgängen von Vermögensgegenständen des Finanzanlagevermögens							
<b>Einzahlungen aus Finanzierungstätigkeit</b>								
4	Einzahlungen aus der Aufnahme von Krediten und wirtschaftlich vergleichbaren Vorgängen für Investitionen							
<b>5</b>	<b>Summe Einzahlungen</b>							
<b>Auszahlungen aus Investitionstätigkeit</b>								
6	Auszahlungen für den Erwerb von Grundstücken und Gebäuden							
7	Auszahlungen für Baumaßnahmen							
8	Auszahlungen für Investitionen in das sonstige Sachanlagevermögen und immaterielle Anlagevermögen	31.632	0					
9	Auszahlungen für Investitionen in das Finanzanlagevermögen							
<b>Auszahlungen aus Finanzierungstätigkeit</b>								
10	Auszahlungen für die Tilgung von Krediten und wirtschaftlich vergleichbaren Vorgängen für Investitionen							
<b>11</b>	<b>Summe Auszahlungen</b>	<b>31.632</b>	<b>0</b>					
<b>12</b>	<b>Saldo (Einzahlungen ./. Auszahlungen)</b>	<b>-31.632</b>	<b>0</b>					

Ebene 1	Stadt	Gelnhausen
Ebene 2	3	Kinderbetreuung, Familie und Soziales
Ebene 3	05	Soziale Leistungen
Ebene 4	05.10.01	Soziales

**Projekt: 2101 Auszahlung Versorgungsrücklage**

Maßnahmenblatt								
		Ergebnis des Jahresabschlusses 2018	Ansatz 2019	Ansatz 2020	Ansatz 2021	Ansatz 2022	Ansatz 2023	Ansatz 2024
<b>Einzahlungen aus Investitionstätigkeit</b>								
1	Einzahlungen aus Investitionszuweisungen und -zuschüssen sowie aus Investitionsbeiträgen							
2	Einzahlungen aus Abgängen von Vermögensgegenständen des Sachanlagevermögens und des immateriellen Anlagevermögens							
3	Einzahlungen aus Abgängen von Vermögensgegenständen des Finanzanlagevermögens							
<b>Einzahlungen aus Finanzierungstätigkeit</b>								
4	Einzahlungen aus der Aufnahme von Krediten und wirtschaftlich vergleichbaren Vorgängen für Investitionen							
<b>5</b>	<b>Summe Einzahlungen</b>							
<b>Auszahlungen aus Investitionstätigkeit</b>								
6	Auszahlungen für den Erwerb von Grundstücken und Gebäuden							
7	Auszahlungen für Baumaßnahmen							
8	Auszahlungen für Investitionen in das sonstige Sachanlagevermögen und immaterielle Anlagevermögen							
9	Auszahlungen für Investitionen in das Finanzanlagevermögen	203	250	250	300	350	400	450
<b>Auszahlungen aus Finanzierungstätigkeit</b>								
10	Auszahlungen für die Tilgung von Krediten und wirtschaftlich vergleichbaren Vorgängen für Investitionen							
<b>11</b>	<b>Summe Auszahlungen</b>	<b>203</b>	<b>250</b>	<b>250</b>	<b>300</b>	<b>350</b>	<b>400</b>	<b>450</b>
<b>12</b>	<b>Saldo (Einzahlungen ./ Auszahlungen)</b>	<b>-203</b>	<b>-250</b>	<b>-250</b>	<b>-300</b>	<b>-350</b>	<b>-400</b>	<b>-450</b>

Ebene 1	Stadt	Gelnhausen
Ebene 2	3	Kinderbetreuung, Familie und Soziales
Ebene 3	06	Kinder-, Jugend-, Familie

Teilergebnishaushalt - Euro -									
		Bezeichnung	Ergebnis des Jahres- abschlusses 2018	Ansatz 2019	Ansatz 2020	Ansatz 2021	Ansatz 2022	Ansatz 2023	Ansatz 2024
1.	50	Privatrechtliche Leistungsentgelte	297.532	365.000	264.000	287.000	287.000	287.000	287.000
2.	51	Öffentlich-rechtliche Leistungsentgelte	756.811	608.000	586.000	600.000	600.000	600.000	600.000
3.	548 - 549	Kostenersatzleistungen und -erstattungen	951.507	982.500	970.900	978.000	942.550	932.900	933.800
4.	52	Bestandsveränderungen und aktivierte Eigenleistungen							
5.	55	Steuern und steuerähnliche Erträge einschließlich Erträge aus gesetzlichen Umlagen							
6.	547	Erträge aus Transferleistungen	90.412	0	0	0	0	0	0
7.	540 - 543	Erträge aus Zuweisungen und Zuschüssen für laufende Zwecke und allgemeine Umlagen	608.199	1.124.750	1.337.600	1.518.100	1.524.900	1.524.900	1.524.900
8.	546	Erträge aus der Auflösung von Sonderposten aus Investitionszuweisungen, -zuschüssen und Investitionsbeiträgen	37.175	52.800	48.300	46.700	44.400	44.400	44.400
9.	53	Sonstige ordentliche Erträge	83.826	0	0	0	0	0	0
<b>10.</b>		<b>Summe der ordentlichen Erträge (Nr. 1 bis 9)</b>	<b>2.825.462</b>	<b>3.133.050</b>	<b>3.206.800</b>	<b>3.429.800</b>	<b>3.398.850</b>	<b>3.389.200</b>	<b>3.390.100</b>
11.	62,6 3,64 0- 643, 647 - 649, 65	Personalaufwendungen	4.980.993	5.475.300	6.060.250	6.475.800	6.681.600	6.873.200	7.078.950
12.	644 - 646	Versorgungsaufwendungen	357.080	390.400	436.850	468.200	481.550	495.250	510.000
13.	60,6 1, 67- 69	Aufwendungen für Sach- und Dienstleistungen	636.322	648.600	856.000	883.950	658.600	633.600	633.600
14.	66	Abschreibungen	305.019	442.400	448.300	529.050	629.600	629.600	629.600
15.	71	Aufwendungen für Zuweisungen und Zuschüsse sowie besondere Finanzaufwendungen	1.697.201	1.899.050	2.157.750	2.147.400	2.172.500	2.199.600	2.229.000

Ebene 1  
Ebene 2  
Ebene 3

Stadt  
3  
06

Gelnhausen  
Kinderbetreuung, Familie und Soziales  
Kinder-, Jugend-, Familie

<b>Teilergebnishaushalt - Euro -</b>									
		<b>Bezeichnung</b>	<b>Ergebnis des Jahres- abschlusses 2018</b>	<b>Ansatz 2019</b>	<b>Ansatz 2020</b>	<b>Ansatz 2021</b>	<b>Ansatz 2022</b>	<b>Ansatz 2023</b>	<b>Ansatz 2024</b>
16.	73	Steueraufwendungen einschließlich Aufwendungen aus gesetzlichen Umlageverpflichtungen							
17.	72	Transferaufwendungen	62.675	64.000	66.500	66.500	66.500	66.500	66.500
18.	70, 74, 76	Sonstige ordentliche Aufwendungen							
19.		<b>Summe der ordentlichen Aufwendungen (Nr. 11 bis 18)</b>	<b>8.039.290</b>	<b>8.919.750</b>	<b>10.025.650</b>	<b>10.570.900</b>	<b>10.690.350</b>	<b>10.897.750</b>	<b>11.147.650</b>
20.		<b>Verwaltungsergebnis (Nr. 10 ./i. Nr. 19)</b>	<b>-5.213.828</b>	<b>-5.786.700</b>	<b>-6.818.850</b>	<b>-7.141.100</b>	<b>-7.291.500</b>	<b>-7.508.550</b>	<b>-7.757.550</b>
21.	56, 57,	Finanzerträge							
22.	77	Finanzaufwendungen							
23.		<b>Finanzergebnis (Nr. 21 ./i. Nr. 22)</b>							
24.		<b>Ordentliches Ergebnis (Nr. 20 und Nr. 23)</b>	<b>-5.213.828</b>	<b>-5.786.700</b>	<b>-6.818.850</b>	<b>-7.141.100</b>	<b>-7.291.500</b>	<b>-7.508.550</b>	<b>-7.757.550</b>
25.	59	Außerordentliche Erträge							
26.	79	Außerordentliche Aufwendungen	5	0	0	0	0	0	0
27.		<b>Außerordentliches Ergebnis (Nr. 25 ./i. Nr. 26)</b>	<b>-5</b>	<b>0</b>	<b>0</b>	<b>0</b>	<b>0</b>	<b>0</b>	<b>0</b>
28.		<b>Jahresergebnis vor internen Leistungsbeziehungen (Nr. 24 und Nr. 27)</b>	<b>-5.213.833</b>	<b>-5.786.700</b>	<b>-6.818.850</b>	<b>-7.141.100</b>	<b>-7.291.500</b>	<b>-7.508.550</b>	<b>-7.757.550</b>
29.		Erlöse aus internen Leistungsbeziehungen							
30.		Kosten aus internen Leistungsbeziehungen							
31.		<b>Ergebnis der internen Leistungsbeziehungen (Nr. 29 ./i. Nr. 30)</b>							
32.		<b>Jahresergebnis nach internen Leistungsbeziehungen (Nr. 28 und Nr. 31)</b>	<b>-5.213.833</b>	<b>-5.786.700</b>	<b>-6.818.850</b>	<b>-7.141.100</b>	<b>-7.291.500</b>	<b>-7.508.550</b>	<b>-7.757.550</b>

Ebene 1	Stadt	Gelnhausen
Ebene 2	3	Kinderbetreuung, Familie und Soziales
Ebene 3	06	Kinder-, Jugend-, Familie

Teilfinanzhaushalt - Euro -								
Bezeichnung		Ergebnis des Jahres- abschlusses 2018	Ansatz 2019	Ansatz 2020	Ansatz 2021	Ansatz 2022	Ansatz 2023	Ansatz 2024
<b>Einzahlungen aus Investitionstätigkeit</b>								
1.	Einzahlungen aus Investitionszuweisungen, -zuschüssen sowie aus Investitionsbeiträgen	288.000	640.000	1.768.205	900.000	0	0	0
2.	Einzahlungen aus Abgängen von Vermögensgegenständen des Sachanlagevermögens und des immateriellen Anlagevermögens							
3.	Einzahlungen aus Abgängen von Vermögensgegenständen des Finanzanlagevermögens							
<b>Einzahlungen aus Finanzierungstätigkeit</b>								
4.	Einzahlungen aus der Aufnahme von Krediten und wirtschaftlich vergleichbaren Vorgängen							
<b>5.</b>	<b>Summe Einzahlungen</b>	<b>288.000</b>	<b>640.000</b>	<b>1.768.205</b>	<b>900.000</b>	<b>0</b>	<b>0</b>	<b>0</b>
<b>Auszahlungen aus Investitionstätigkeit</b>								
6.	Auszahlungen für Investitionen in das Sachanlagevermögen und immaterielle Anlagevermögen	2.428.191	2.775.500	4.394.000	1.334.000	2.134.000	234.000	33.000
7.	Auszahlungen für Investitionen in das Finanzanlagevermögen							
8.	(davon: Auszahlungen aus der Gewährung von Krediten)							
<b>Auszahlungen aus Finanzierungstätigkeit</b>								
9.	Auszahlungen aus der Tilgung von Krediten und wirtschaftlich vergleichbaren Vorgängen							
<b>10.</b>	<b>Summe Auszahlungen</b>	<b>2.428.191</b>	<b>2.775.500</b>	<b>4.394.000</b>	<b>1.334.000</b>	<b>2.134.000</b>	<b>234.000</b>	<b>33.000</b>
<b>11.</b>	<b>Saldo (Einzahlungen ./ Auszahlungen)</b>	<b>-2.140.191</b>	<b>-2.135.500</b>	<b>-2.625.795</b>	<b>-434.000</b>	<b>-2.134.000</b>	<b>-234.000</b>	<b>-33.000</b>



Ebene 1	Stadt	Gelnhausen
Ebene 2	3	Kinderbetreuung, Familie und Soziales
Ebene 3	06	Kinder-, Jugend-, Familie

**Teilfinanzhaushalt - Euro -**

Bezeichnung		2020	Verpflichtungs-ermächtigungen	2019	Ergebnis des Jahres- abschlusses 2018	Gesamt- auszah- lungsbedarf	davon bis- her bereit- gestellt	Erläute- rungen VE fällig 2021	VE fällig 2022	VE fällig 2023	VE fällig 2024
<b>Einzahlungen aus Investitionstätigkeit</b>											
1	Einzahlungen aus Investitionszuweisungen, -zuschüssen sowie aus Investitionsbeiträgen	1.768.205		640.000	288.000	2.223.205	640.000				
2	Einzahlungen aus Abgängen von Vermögensgegenständen des Sachanlagevermögens und des immateriellen Anlagevermögens										
3	Einzahlungen aus Abgängen von Vermögensgegenständen des Finanzanlagevermögens										
<b>Einzahlungen aus Finanzierungstätigkeit</b>											
4	Einzahlungen aus der Aufnahme von Krediten und wirtschaftlich vergleichbaren Vorgängen										
<b>5</b>	<b>Summe Einzahlungen</b>	<b>1.768.205</b>		<b>640.000</b>	<b>288.000</b>	<b>2.223.205</b>	<b>640.000</b>				
<b>Auszahlungen aus Investitionstätigkeit</b>											
6	Auszahlungen für Investitionen in das Sachanlagevermögen und immaterielle Anlagevermögen	4.394.000		2.775.500	2.428.191	10.228.275	2.775.500				
7	Auszahlungen für Investitionen in das Finanzanlagevermögen										
8	(davon: Auszahlungen aus der Gewährung von Krediten)										
<b>Auszahlungen aus Finanzierungstätigkeit</b>											
9	Auszahlungen aus der Tilgung von Krediten und wirtschaftlich vergleichbaren Vorgängen										
<b>10</b>	<b>Summe Auszahlungen</b>	<b>4.394.000</b>		<b>2.775.500</b>	<b>2.428.191</b>	<b>10.228.275</b>	<b>2.775.500</b>				
<b>11</b>	<b>Saldo (Einzahlungen ./ Auszahlungen)</b>	<b>-2.625.795</b>		<b>-2.135.500</b>	<b>-2.140.191</b>	<b>-8.005.070</b>	<b>-2.135.500</b>				

Ebene 1	Stadt	Gelnhausen
Ebene 2	3	Kinderbetreuung, Familie und Soziales
Ebene 3	06	Kinder-, Jugend-, Familie
Ebene 4	06.02.01	Jugendhilfe

#### Beschreibung

Die Stadt Gelnhausen ist nicht Träger der Jugendhilfe. Sie fördert jedoch Fahrten und Freizeiten anderer Träger. Ferienspiele werden in allen Stadtteilen angeboten. Mit dem "Kindersommer" werden eigene städtische Ferienspiele für über 90 Kinder aus Gelnhausen durchgeführt. Insbesondere von den Kirchen werden zu allen Jahreszeiten Freizeiten organisiert. Darüber hinaus bieten Sportvereine Fahrten und Lehrgänge an.

#### Verantwortlicher

Heike Schmidt

Ebene 1	Stadt	Gelnhausen
Ebene 2	3	Kinderbetreuung, Familie und Soziales
Ebene 3	06	Kinder-, Jugend-, Familie
Ebene 4	06.02.01	Jugendhilfe

**Teilergebnishaushalt  
- Euro -**

			<b>Ergebnis des Jahres- abschlusses 2018</b>	<b>Ansatz 2019</b>	<b>Ansatz 2020</b>	<b>Ansatz 2021</b>	<b>Ansatz 2022</b>	<b>Ansatz 2023</b>	<b>Ansatz 2024</b>
		<b>Bezeichnung</b>							
1.	50	Privatrechtliche Leistungsentgelte							
2.	51	Öffentlich-rechtliche Leistungsentgelte							
3.	548 - 549	Kostenersatzleistungen und -erstattungen							
4.	52	Bestandsveränderungen und aktivierte Eigenleistungen							
5.	55	Steuern und steuerähnliche Erträge einschließlich Erträge aus gesetzlichen Umlagen							
6.	547	Erträge aus Transferleistungen							
7.	540 - 543	Erträge aus Zuweisungen und Zuschüssen für laufende Zwecke und allgemeine Umlagen							
8.	546	Erträge aus der Auflösung von Sonderposten aus Investitionszuweisungen, -zuschüssen und Investitionsbeiträgen							
9.	53	Sonstige ordentliche Erträge							
<b>10.</b>		<b>Summe der ordentlichen Erträge (Nr. 1 bis 9)</b>							
11.	62,6 3,64 0- 643, 647 - 649, 65	Personalaufwendungen							
12.	644 - 646	Versorgungsaufwendungen							
13.	60,6 1, 67- 69	Aufwendungen für Sach- und Dienstleistungen	485	500	500	500	500	500	500
		617 910 00 Leistungen Betriebshof	485	500	500	500	500	500	500
14.	66	Abschreibungen							

Ebene 1	Stadt	Gelnhausen
Ebene 2	3	Kinderbetreuung, Familie und Soziales
Ebene 3	06	Kinder-, Jugend-, Familie
Ebene 4	06.02.01	Jugendhilfe

Teilergebnishaushalt - Euro -									
		Bezeichnung	Ergebnis des Jahres- abschlusses 2018	Ansatz 2019	Ansatz 2020	Ansatz 2021	Ansatz 2022	Ansatz 2023	Ansatz 2024
15.	71	Aufwendungen für Zuweisungen und Zuschüsse sowie besondere Finanzaufwendungen							
16.	73	Steueraufwendungen einschließlich Aufwendungen aus gesetzlichen Umlageverpflichtungen							
17.	72	Transferaufwendungen	25.917	26.000	28.500	28.500	28.500	28.500	28.500
		725 100 00 Jugendhilfeleist.a.nat.Pers.inner h.Eintr.	17.500	13.000	17.500	17.500	17.500	17.500	17.500
		725 101 00 Ferienfreizeit für Kinder	7.417	12.000	10.000	10.000	10.000	10.000	10.000
		728 800 10 Zuschuss Lebenshilfe für das geistig beh	1.000	1.000	1.000	1.000	1.000	1.000	1.000
18.	70, 74, 76	Sonstige ordentliche Aufwendungen							
19.		<b>Summe der ordentlichen Aufwendungen (Nr. 11 bis 18)</b>	<b>26.402</b>	<b>26.500</b>	<b>29.000</b>	<b>29.000</b>	<b>29.000</b>	<b>29.000</b>	<b>29.000</b>
20.		<b>Verwaltungsergebnis (Nr. 10 ./ Nr. 19)</b>	<b>-26.402</b>	<b>-26.500</b>	<b>-29.000</b>	<b>-29.000</b>	<b>-29.000</b>	<b>-29.000</b>	<b>-29.000</b>
21.	56, 57,	Finanzerträge							
22.	77	Finanzaufwendungen							
23.		<b>Finanzergebnis (Nr. 21 ./ Nr. 22)</b>							
24.		<b>Ordentliches Ergebnis (Nr. 20 und Nr. 23)</b>	<b>-26.402</b>	<b>-26.500</b>	<b>-29.000</b>	<b>-29.000</b>	<b>-29.000</b>	<b>-29.000</b>	<b>-29.000</b>
25.	59	Außerordentliche Erträge							
26.	79	Außerordentliche Aufwendungen							
27.		<b>Außerordentliches Ergebnis (Nr. 25 ./ Nr. 26)</b>							
28.		<b>Jahresergebnis vor internen Leistungsbeziehungen (Nr. 24 und Nr. 27)</b>	<b>-26.402</b>	<b>-26.500</b>	<b>-29.000</b>	<b>-29.000</b>	<b>-29.000</b>	<b>-29.000</b>	<b>-29.000</b>
29.		Erlöse aus internen Leistungsbeziehungen							
30.		Kosten aus internen Leistungsbeziehungen							
31.		<b>Ergebnis der internen Leistungsbeziehungen (Nr. 29 ./ Nr. 30)</b>							
32.		<b>Jahresergebnis nach internen Leistungsbeziehungen (Nr. 28 und Nr. 31)</b>	<b>-26.402</b>	<b>-26.500</b>	<b>-29.000</b>	<b>-29.000</b>	<b>-29.000</b>	<b>-29.000</b>	<b>-29.000</b>

Ebene 1	Stadt	Gelnhausen
Ebene 2	3	Kinderbetreuung, Familie und Soziales
Ebene 3	06	Kinder-, Jugend-, Familie
Ebene 4	06.02.01	Jugendhilfe

**Teilfinanzhaushalt - Euro -**

Bezeichnung		Ergebnis des Jahres- abschlusses 2018	Ansatz 2019	Ansatz 2020	Ansatz 2021	Ansatz 2022	Ansatz 2023	Ansatz 2024
<b>Einzahlungen aus Investitionstätigkeit</b>								
1.	Einzahlungen aus Investitionszuweisungen, -zuschüssen sowie aus Investitionsbeiträgen							
2.	Einzahlungen aus Abgängen von Vermögensgegenständen des Sachanlagevermögens und des immateriellen Anlagevermögens							
3.	Einzahlungen aus Abgängen von Vermögensgegenständen des Finanzanlagevermögens							
<b>Einzahlungen aus Finanzierungstätigkeit</b>								
4.	Einzahlungen aus der Aufnahme von Krediten und wirtschaftlich vergleichbaren Vorgängen							
<b>5.</b>	<b>Summe Einzahlungen</b>							
<b>Auszahlungen aus Investitionstätigkeit</b>								
6.	Auszahlungen für Investitionen in das Sachanlagevermögen und immaterielle Anlagevermögen							
7.	Auszahlungen für Investitionen in das Finanzanlagevermögen							
8.	(davon: Auszahlungen aus der Gewährung von Krediten)							
<b>Auszahlungen aus Finanzierungstätigkeit</b>								
9.	Auszahlungen aus der Tilgung von Krediten und wirtschaftlich vergleichbaren Vorgängen							
<b>10.</b>	<b>Summe Auszahlungen</b>							
<b>11.</b>	<b>Saldo (Einzahlungen ./ Auszahlungen)</b>							

Ebene 1	Stadt	Gelnhausen
Ebene 2	3	Kinderbetreuung, Familie und Soziales
Ebene 3	06	Kinder-, Jugend-, Familie
Ebene 4	06.02.01	Jugendhilfe

Teilfinanzhaushalt - Euro -											
Bezeichnung		2020	Verpflichtungs-ermächti-gungen	2019	Ergebnis des Jahres- abschlusses 2018	Gesamt- auszah- lungsbedarf	davon bis- her bereit- gestellt	Erläute- rungen VE fällig 2021	VE fällig 2022	VE fällig 2023	VE fällig 2024
<b>Einzahlungen aus Investitionstätigkeit</b>											
1	Einzahlungen aus Investitionszuweisungen, -zuschüssen sowie aus Investitionsbeiträgen										
2	Einzahlungen aus Abgängen von Vermögensgegenständen des Sachanlagevermögens und des immateriellen Anlagevermögens										
3	Einzahlungen aus Abgängen von Vermögensgegenständen des Finanzanlagevermögens										
<b>Einzahlungen aus Finanzierungstätigkeit</b>											
4	Einzahlungen aus der Aufnahme von Krediten und wirtschaftlich vergleichbaren Vorgängen										
<b>5</b>	<b>Summe Einzahlungen</b>										
<b>Auszahlungen aus Investitionstätigkeit</b>											
6	Auszahlungen für Investitionen in das Sachanlagevermögen und immaterielle Anlagevermögen										
7	Auszahlungen für Investitionen in das Finanzanlagevermögen										
8	(davon: Auszahlungen aus der Gewährung von Krediten)										
<b>Auszahlungen aus Finanzierungstätigkeit</b>											
9	Auszahlungen aus der Tilgung von Krediten und wirtschaftlich vergleichbaren Vorgängen										
<b>10</b>	<b>Summe Auszahlungen</b>										
<b>11</b>	<b>Saldo (Einzahlungen ./ Auszahlungen)</b>										

Ebene 1	Stadt	Gelnhausen
Ebene 2	3	Kinderbetreuung, Familie und Soziales
Ebene 3	06	Kinder-, Jugend-, Familie
Ebene 4	06.04	Tageseinrichtungen für Kinder

Teilergebnishaushalt - Euro -									
	Bezeichnung		Ergebnis des Jahres- abschlusses 2018	Ansatz 2019	Ansatz 2020	Ansatz 2021	Ansatz 2022	Ansatz 2023	Ansatz 2024
1.	50	Privatrechtliche Leistungsentgelte	297.532	365.000	264.000	287.000	287.000	287.000	287.000
2.	51	Öffentlich-rechtliche Leistungsentgelte	751.737	603.000	581.000	595.000	595.000	595.000	595.000
3.	548 - 549	Kostensatzleistungen und -erstattungen	924.774	955.500	944.000	950.600	914.300	903.800	903.800
4.	52	Bestandsveränderungen und aktivierte Eigenleistungen							
5.	55	Steuern und steuerähnliche Erträge einschließlich Erträge aus gesetzlichen Umlagen							
6.	547	Erträge aus Transferleistungen	90.412	0	0	0	0	0	0
7.	540 - 543	Erträge aus Zuweisungen und Zuschüssen für laufende Zwecke und allgemeine Umlagen	549.074	1.071.750	1.279.600	1.460.100	1.466.900	1.466.900	1.466.900
8.	546	Erträge aus der Auflösung von Sonderposten aus Investitionszuweisungen, -zuschüssen und Investitionsbeiträgen	35.795	51.500	47.000	45.400	43.100	43.100	43.100
9.	53	Sonstige ordentliche Erträge	83.826	0	0	0	0	0	0
<b>10.</b>		<b>Summe der ordentlichen Erträge (Nr. 1 bis 9)</b>	<b>2.733.150</b>	<b>3.046.750</b>	<b>3.115.600</b>	<b>3.338.100</b>	<b>3.306.300</b>	<b>3.295.800</b>	<b>3.295.800</b>
11.	62,6 3,64 0- 643, 647 - 649, 65	Personalaufwendungen	4.870.338	5.364.900	5.989.900	6.404.050	6.607.750	6.796.550	7.000.000
12.	644 - 646	Versorgungsaufwendungen	350.083	383.600	432.400	463.700	476.900	490.500	505.100
13.	60,6 1, 67- 69	Aufwendungen für Sach- und Dienstleistungen	608.046	610.650	825.350	853.300	627.900	602.900	602.900
14.	66	Abschreibungen	297.174	434.450	440.550	521.300	621.750	621.750	621.750
15.	71	Aufwendungen für Zuweisungen und Zuschüsse sowie besondere Finanzaufwendungen	1.536.899	1.736.050	1.979.750	1.967.900	1.991.500	2.017.100	2.045.000

Ebene 1	Stadt	Gelnhausen
Ebene 2	3	Kinderbetreuung, Familie und Soziales
Ebene 3	06	Kinder-, Jugend-, Familie
Ebene 4	06.04	Tageseinrichtungen für Kinder

Teilergebnishaushalt - Euro -									
		Bezeichnung	Ergebnis des Jahres- abschlusses 2018	Ansatz 2019	Ansatz 2020	Ansatz 2021	Ansatz 2022	Ansatz 2023	Ansatz 2024
16.	73	Steueraufwendungen einschließlich Aufwendungen aus gesetzlichen Umlageverpflichtungen							
17.	72	Transferaufwendungen							
18.	70, 74, 76	Sonstige ordentliche Aufwendungen							
19.		<b>Summe der ordentlichen Aufwendungen (Nr. 11 bis 18)</b>	<b>7.662.540</b>	<b>8.529.650</b>	<b>9.667.950</b>	<b>10.210.250</b>	<b>10.325.800</b>	<b>10.528.800</b>	<b>10.774.750</b>
20.		<b>Verwaltungsergebnis (Nr. 10 ./ Nr. 19)</b>	<b>-4.929.390</b>	<b>-5.482.900</b>	<b>-6.552.350</b>	<b>-6.872.150</b>	<b>-7.019.500</b>	<b>-7.233.000</b>	<b>-7.478.950</b>
21.	56, 57,	Finanzerträge							
22.	77	Finanzaufwendungen							
23.		<b>Finanzergebnis (Nr. 21 ./ Nr. 22)</b>							
24.		<b>Ordentliches Ergebnis (Nr. 20 und Nr. 23)</b>	<b>-4.929.390</b>	<b>-5.482.900</b>	<b>-6.552.350</b>	<b>-6.872.150</b>	<b>-7.019.500</b>	<b>-7.233.000</b>	<b>-7.478.950</b>
25.	59	Außerordentliche Erträge							
26.	79	Außerordentliche Aufwendungen	5	0	0	0	0	0	0
27.		<b>Außerordentliches Ergebnis (Nr. 25 ./ Nr. 26)</b>	<b>-5</b>	<b>0</b>	<b>0</b>	<b>0</b>	<b>0</b>	<b>0</b>	<b>0</b>
28.		<b>Jahresergebnis vor internen Leistungsbeziehungen (Nr. 24 und Nr. 27)</b>	<b>-4.929.395</b>	<b>-5.482.900</b>	<b>-6.552.350</b>	<b>-6.872.150</b>	<b>-7.019.500</b>	<b>-7.233.000</b>	<b>-7.478.950</b>
29.		Erlöse aus internen Leistungsbeziehungen							
30.		Kosten aus internen Leistungsbeziehungen							
31.		<b>Ergebnis der internen Leistungsbeziehungen (Nr. 29 ./ Nr. 30)</b>							
32.		<b>Jahresergebnis nach internen Leistungsbeziehungen (Nr. 28 und Nr. 31)</b>	<b>-4.929.395</b>	<b>-5.482.900</b>	<b>-6.552.350</b>	<b>-6.872.150</b>	<b>-7.019.500</b>	<b>-7.233.000</b>	<b>-7.478.950</b>



Ebene 1	Stadt	Gelnhausen
Ebene 2	3	Kinderbetreuung, Familie und Soziales
Ebene 3	06	Kinder-, Jugend-, Familie
Ebene 4	06.04	Tageseinrichtungen für Kinder

**Teilfinanzhaushalt - Euro -**

Bezeichnung		Ergebnis des Jahres- abschlusses 2018	Ansatz 2019	Ansatz 2020	Ansatz 2021	Ansatz 2022	Ansatz 2023	Ansatz 2024
<b>Einzahlungen aus Investitionstätigkeit</b>								
1.	Einzahlungen aus Investitionszuweisungen, -zuschüssen sowie aus Investitionsbeiträgen	288.000	640.000	1.768.205	900.000	0	0	0
2.	Einzahlungen aus Abgängen von Vermögensgegenständen des Sachanlagevermögens und des immateriellen Anlagevermögens							
3.	Einzahlungen aus Abgängen von Vermögensgegenständen des Finanzanlagevermögens							
<b>Einzahlungen aus Finanzierungstätigkeit</b>								
4.	Einzahlungen aus der Aufnahme von Krediten und wirtschaftlich vergleichbaren Vorgängen							
<b>5.</b>	<b>Summe Einzahlungen</b>	<b>288.000</b>	<b>640.000</b>	<b>1.768.205</b>	<b>900.000</b>	<b>0</b>	<b>0</b>	<b>0</b>
<b>Auszahlungen aus Investitionstätigkeit</b>								
6.	Auszahlungen für Investitionen in das Sachanlagevermögen und immaterielle Anlagevermögen	2.361.309	2.774.500	4.393.000	1.333.000	2.133.000	233.000	32.000
7.	Auszahlungen für Investitionen in das Finanzanlagevermögen							
8.	(davon: Auszahlungen aus der Gewährung von Krediten)							
<b>Auszahlungen aus Finanzierungstätigkeit</b>								
9.	Auszahlungen aus der Tilgung von Krediten und wirtschaftlich vergleichbaren Vorgängen							
<b>10.</b>	<b>Summe Auszahlungen</b>	<b>2.361.309</b>	<b>2.774.500</b>	<b>4.393.000</b>	<b>1.333.000</b>	<b>2.133.000</b>	<b>233.000</b>	<b>32.000</b>
<b>11.</b>	<b>Saldo (Einzahlungen ./i. Auszahlungen)</b>	<b>-2.073.309</b>	<b>-2.134.500</b>	<b>-2.624.795</b>	<b>-433.000</b>	<b>-2.133.000</b>	<b>-233.000</b>	<b>-32.000</b>

Ebene 1	Stadt	Gelnhausen
Ebene 2	3	Kinderbetreuung, Familie und Soziales
Ebene 3	06	Kinder-, Jugend-, Familie
Ebene 4	06.04	Tageseinrichtungen für Kinder

Teilfinanzhaushalt - Euro -											
Bezeichnung		2020	Verpflichtungs-ermächti-gungen	2019	Ergebnis des Jahres- abschlusses 2018	Gesamt- auszah- lungsbedarf	davon bis- her bereit- gestellt	Erläute- rungen VE fällig 2021	VE fällig 2022	VE fällig 2023	VE fällig 2024
<b>Einzahlungen aus Investitionstätigkeit</b>											
1	Einzahlungen aus Investitionszuweisungen, -zuschüssen sowie aus Investitionsbeiträgen	1.768.205		640.000	288.000	2.223.205	640.000				
2	Einzahlungen aus Abgängen von Vermögensgegenständen des Sachanlagevermögens und des immateriellen Anlagevermögens										
3	Einzahlungen aus Abgängen von Vermögensgegenständen des Finanzanlagevermögens										
<b>Einzahlungen aus Finanzierungstätigkeit</b>											
4	Einzahlungen aus der Aufnahme von Krediten und wirtschaftlich vergleichbaren Vorgängen										
<b>5</b>	<b>Summe Einzahlungen</b>	<b>1.768.205</b>		<b>640.000</b>	<b>288.000</b>	<b>2.223.205</b>	<b>640.000</b>				
<b>Auszahlungen aus Investitionstätigkeit</b>											
6	Auszahlungen für Investitionen in das Sachanlagevermögen und immaterielle Anlagevermögen	4.393.000		2.774.500	2.361.309	10.224.275	2.774.500				
7	Auszahlungen für Investitionen in das Finanzanlagevermögen										
8	(davon: Auszahlungen aus der Gewährung von Krediten)										
<b>Auszahlungen aus Finanzierungstätigkeit</b>											
9	Auszahlungen aus der Tilgung von Krediten und wirtschaftlich vergleichbaren Vorgängen										
<b>10</b>	<b>Summe Auszahlungen</b>	<b>4.393.000</b>		<b>2.774.500</b>	<b>2.361.309</b>	<b>10.224.275</b>	<b>2.774.500</b>				
<b>11</b>	<b>Saldo (Einzahlungen ./ Auszahlungen)</b>	<b>-2.624.795</b>		<b>-2.134.500</b>	<b>-2.073.309</b>	<b>-8.001.070</b>	<b>-2.134.500</b>				

Ebene 1	Stadt	Gelnhausen
Ebene 2	3	Kinderbetreuung, Familie und Soziales
Ebene 3	06	Kinder-, Jugend-, Familie
Ebene 4	06.04	Tageseinrichtungen für Kinder
Ebene 5	06.04.01	Kita Konrad-Schneider-Weg

#### Beschreibung

Betreuung, Bildung und Erziehung der Kinder durch pädagogische Fachkräfte, Unterstützung und Ergänzung im Rahmen einer situativen familienorientierten Betreuung, Förderung der Kinder durch allgemeine und gezielte Hilfe und Bildungsangebote, Unterstützung der Persönlichkeitsentwicklung von Kindern, Entwicklung und Stärkung der Gemeinschaftsfähigkeit, Förderung von Kindern mit Entwicklungsvorsprung/Entwicklungsverzögerung, gezielte Zusammenarbeit mit externen Institutionen im Bedarfsfall (Frühförderung), Bedarfsgerechtes Angebot an Plätzen für Krippen-, Kindergarten- und Tagesstättenkinder, Angebot von kindgerechter Frischkost, Betreuung in Einzelintegration

#### Verantwortlicher

Marina Köhler-Sandner

#### Ziele

Unterstützung bei der Entwicklung und Erziehung von Kindern zu eigenverantwortlichen und gesellschaftsfähigen Persönlichkeiten.

#### Zielgruppe

Kinder im Alter von 1 bis zum Beginn der Schulpflicht

Messzahlen								
		Ergebnis 2018	Ergebnis 2019	Ansatz 2020	Planung 2021	Planung 2022	Planung 2023	Planung 2024
<b>KiTa</b>								
1	2 Plätze Kita ( mit Mittagsversorgung ) Anzahl	25	25	25	25			253.650
2	3 Plätze Kiga Anzahl	25	25	25	25			253.650
3	1 Plätze Anzahl	86	86	86	86			253.650
4	4 Plätze Krippe Anzahl	36	36	36	36			253.650

Ebene 1	Stadt	Gelnhausen
Ebene 2	3	Kinderbetreuung, Familie und Soziales
Ebene 3	06	Kinder-, Jugend-, Familie
Ebene 4	06.04	Tageseinrichtungen für Kinder
Ebene 5	06.04.01	Kita Konrad-Schneider-Weg

Teilergebnishaushalt - Euro -									
		Bezeichnung	Ergebnis des Jahres- abschlusses 2018	Ansatz 2019	Ansatz 2020	Ansatz 2021	Ansatz 2022	Ansatz 2023	Ansatz 2024
1.	50	Privatrechtliche Leistungsentgelte 500 004 30 Erstattung v. Essensgeld	48.638 48.638	62.000 62.000	42.000 42.000	42.000 42.000	42.000 42.000	42.000 42.000	42.000 42.000
2.	51	Öffentlich-rechtliche Leistungsentgelte 511 001 10 Erziehungsbeiträge	107.466 107.466	92.000 92.000	90.000 90.000	90.000 90.000	90.000 90.000	90.000 90.000	90.000 90.000
3.	548 - 549	Kostensatzleistungen und -erstattungen 548 100 00 Kostenerstatt.v.Land	169.290 169.290	170.000 170.000	170.000 170.000	170.000 170.000	170.000 170.000	170.000 170.000	170.000 170.000
4.	52	Bestandsveränderungen und aktivierte Eigenleistungen							
5.	55	Steuern und steuerähnliche Erträge einschließlich Erträge aus gesetzlichen Umlagen							
6.	547	Erträge aus Transferleistungen 547 130 00 Leistungen v.Sozialleistungsträgern i.E.	30.958 30.958	0	0	0	0	0	0
7.	540 - 543	Erträge aus Zuweisungen und Zuschüssen für laufende Zwecke und allgemeine Umlagen 542 103 00 Landeszuwendung Stadt	34.578 34.578	74.600 74.600	76.000 76.000	77.500 77.500	77.500 77.500	77.500 77.500	77.500 77.500
8.	546	Erträge aus der Auflösung von Sonderposten aus Investitionszuweisungen, -zuschüssen und Investitionsbeiträgen 546 000 00 Ertr.Aufl.SoPo Inv.zuweis.öff.Bereich	13.962 13.962	13.900 13.900	13.900 13.900	13.900 13.900	14.000 14.000	14.000 14.000	14.000 14.000
9.	53	Sonstige ordentliche Erträge 533 001 00 Erträge aus Schadensersatzleistungen	1.369 1.369	0	0	0	0	0	0
10.		<b>Summe der ordentlichen Erträge (Nr. 1 bis 9)</b>	<b>406.261</b>	<b>412.500</b>	<b>391.900</b>	<b>393.400</b>	<b>393.500</b>	<b>393.500</b>	<b>393.500</b>

Ebene 1	Stadt	Gelnhausen
Ebene 2	3	Kinderbetreuung, Familie und Soziales
Ebene 3	06	Kinder-, Jugend-, Familie
Ebene 4	06.04	Tageseinrichtungen für Kinder
Ebene 5	06.04.01	Kita Konrad-Schneider-Weg

Teilergebnishaushalt - Euro -									
		Bezeichnung	Ergebnis des Jahres- abschlusses 2018	Ansatz 2019	Ansatz 2020	Ansatz 2021	Ansatz 2022	Ansatz 2023	Ansatz 2024
11.	62,6 3,64 0- 643, 647 - 649, 65	Personalaufwendungen	763.684	800.400	872.800	870.200	916.900	944.300	972.600
		620 000 00 Entg.f.geleist.Arbeitsz.Arbeitrn.(Z ulag.)	596.783	626.000	677.900	671.400	712.200	733.500	755.500
		622 200 00 Sonderzuwendungen Arbeitnehmer	37.870	41.400	42.000	42.800	44.100	45.400	46.800
		640 000 00 AG-Anteil Sozialversich.Entgeltbereich	127.208	132.000	151.900	155.000	159.600	164.400	169.300
		649 100 01 Untersuchungs- u. Impfkosten	1.823	1.000	1.000	1.000	1.000	1.000	1.000
12.	644 - 646	Versorgungsaufwendungen	54.434	57.600	63.400	64.600	66.600	68.600	70.700
		645 100 00 Aufwend.a.Versorgungsk.für tarifl.Besch.	54.434	57.600	63.400	64.600	66.600	68.600	70.700
13.	60,6 1, 67- 69	Aufwendungen für Sach- und Dienstleistungen	50.586	63.950	61.450	61.950	61.950	61.950	61.950
		600 001 00 Kosten für Essenszubereitung	8.292	10.000	12.300	12.300	12.300	12.300	12.300
		601 000 00 Büromat.,Drucksachen d.Verwalt.u.ä.Einr.	537	600	600	600	600	600	600
		601 100 00 Lehr- und Unterrichtsmittel	2.751	2.500	2.500	2.500	2.500	2.500	2.500
		605 000 00 Energie (Strom, Gas, Fernwärme)	7.899	9.000	8.500	9.000	9.000	9.000	9.000
		606 100 00 Materialaufw. Gebäude u.Außenanlagen	229	1.000	1.000	1.000	1.000	1.000	1.000
		606 300 00 Materialaufw. Einricht.u.Ausstattungen	2.449	2.500	2.500	2.500	2.500	2.500	2.500

Ebene 1	Stadt	Gelnhausen
Ebene 2	3	Kinderbetreuung, Familie und Soziales
Ebene 3	06	Kinder-, Jugend-, Familie
Ebene 4	06.04	Tageseinrichtungen für Kinder
Ebene 5	06.04.01	Kita Konrad-Schneider-Weg

Teilergebnishaushalt - Euro -									
		Bezeichnung	Ergebnis des Jahres- abschlusses 2018	Ansatz 2019	Ansatz 2020	Ansatz 2021	Ansatz 2022	Ansatz 2023	Ansatz 2024
		608 100 00 Aufwendungen für Reinigungsmittel	4.778	5.000	5.000	5.000	5.000	5.000	5.000
		616 100 00 Fremdst.Gebäude/Außenanl.( Bauunterh.)	3.566	5.000	4.000	4.000	4.000	4.000	4.000
		616 300 00 Fremdst.v.Einricht.u.Ausstattu ngen	731	1.000	1.000	1.000	1.000	1.000	1.000
		617 100 00 Aufwendungen für Fremdentsorgung	495	600	700	700	700	700	700
		617 300 00 Fremdreinigung	4.998	6.000	6.200	6.200	6.200	6.200	6.200
		617 900 00 Andere sonst.Aufwend.f.bezogene Leistg.	3.775	9.500	6.000	6.000	6.000	6.000	6.000
		617 910 00 Leistungen Betriebshof	7.995	8.000	8.000	8.000	8.000	8.000	8.000
		670 000 00 Mieten, Pachten, Erbbauzinsen	31	400					
		673 000 00 Gebühren	55	200	200	200	200	200	200
		683 200 00 Telefonkosten	597	650	650	650	650	650	650
		688 000 00 Aufwendungen für Fort- u. Weiterbildung	370	750					
		688 002 10 Supervision - Einzelintegration	310	500	1.500	1.500	1.500	1.500	1.500
		690 000 00 Beiträge gebäudebezogene Versicherungen	728	750	800	800	800	800	800
14.	66	Abschreibungen	54.375	55.500	53.600	53.600	54.300	54.300	54.300
		662 000 00 Abschr. Gebäude,Sachanl.,Infra.vermög en	42.034	43.000	43.000	43.000	43.500	43.500	43.500
		664 500 00 Abschreibungen auf Geschäftsausstattung	7.354	7.500	8.100	8.100	8.200	8.200	8.200
		665 000 00 Abschreib.a.geringw.Wirtschafts g.(GWG)	4.987	5.000	2.500	2.500	2.600	2.600	2.600
15.	71	Aufwendungen für Zuweisungen und Zuschüsse sowie besondere Finanzaufwendungen							
16.	73	Steueraufwendungen einschließlich Aufwendungen aus gesetzlichen Umlageverpflichtungen							

Ebene 1	Stadt	Gelnhausen
Ebene 2	3	Kinderbetreuung, Familie und Soziales
Ebene 3	06	Kinder-, Jugend-, Familie
Ebene 4	06.04	Tageseinrichtungen für Kinder
Ebene 5	06.04.01	Kita Konrad-Schneider-Weg

Teilergebnishaushalt - Euro -									
		Bezeichnung	Ergebnis des Jahres- abschlusses 2018	Ansatz 2019	Ansatz 2020	Ansatz 2021	Ansatz 2022	Ansatz 2023	Ansatz 2024
17.	72	Transferaufwendungen							
18.	70, 74, 76	Sonstige ordentliche Aufwendungen							
19.		<b>Summe der ordentlichen Aufwendungen (Nr. 11 bis 18)</b>	<b>923.079</b>	<b>977.450</b>	<b>1.051.250</b>	<b>1.050.350</b>	<b>1.099.750</b>	<b>1.129.150</b>	<b>1.159.550</b>
20.		<b>Verwaltungsergebnis (Nr. 10 ./ Nr. 19)</b>	<b>-516.818</b>	<b>-564.950</b>	<b>-659.350</b>	<b>-656.950</b>	<b>-706.250</b>	<b>-735.650</b>	<b>-766.050</b>
21.	56, 57,	Finanzerträge							
22.	77	Finanzaufwendungen							
23.		<b>Finanzergebnis (Nr. 21 ./ Nr. 22)</b>							
24.		<b>Ordentliches Ergebnis (Nr. 20 und Nr. 23)</b>	<b>-516.818</b>	<b>-564.950</b>	<b>-659.350</b>	<b>-656.950</b>	<b>-706.250</b>	<b>-735.650</b>	<b>-766.050</b>
25.	59	Außerordentliche Erträge							
26.	79	Außerordentliche Aufwendungen							
27.		<b>Außerordentliches Ergebnis (Nr. 25 ./ Nr. 26)</b>							
28.		<b>Jahresergebnis vor internen Leistungsbeziehungen (Nr. 24 und Nr. 27)</b>	<b>-516.818</b>	<b>-564.950</b>	<b>-659.350</b>	<b>-656.950</b>	<b>-706.250</b>	<b>-735.650</b>	<b>-766.050</b>
29.		Erlöse aus internen Leistungsbeziehungen							
30.		Kosten aus internen Leistungsbeziehungen							
31.		<b>Ergebnis der internen Leistungsbeziehungen (Nr. 29 ./ Nr. 30)</b>							
32.		<b>Jahresergebnis nach internen Leistungsbeziehungen (Nr. 28 und Nr. 31)</b>	<b>-516.818</b>	<b>-564.950</b>	<b>-659.350</b>	<b>-656.950</b>	<b>-706.250</b>	<b>-735.650</b>	<b>-766.050</b>

Ebene 1	Stadt	Gelnhausen
Ebene 2	3	Kinderbetreuung, Familie und Soziales
Ebene 3	06	Kinder-, Jugend-, Familie
Ebene 4	06.04	Tageseinrichtungen für Kinder
Ebene 5	06.04.01	Kita Konrad-Schneider-Weg

Teilfinanzhaushalt - Euro -								
Bezeichnung		Ergebnis des Jahres- abschlusses 2018	Ansatz 2019	Ansatz 2020	Ansatz 2021	Ansatz 2022	Ansatz 2023	Ansatz 2024
<b>Einzahlungen aus Investitionstätigkeit</b>								
1.	Einzahlungen aus Investitionszuweisungen, -zuschüssen sowie aus Investitionsbeiträgen							
2.	Einzahlungen aus Abgängen von Vermögensgegenständen des Sachanlagevermögens und des immateriellen Anlagevermögens							
3.	Einzahlungen aus Abgängen von Vermögensgegenständen des Finanzanlagevermögens							
<b>Einzahlungen aus Finanzierungstätigkeit</b>								
4.	Einzahlungen aus der Aufnahme von Krediten und wirtschaftlich vergleichbaren Vorgängen							
<b>5.</b>	<b>Summe Einzahlungen</b>							
<b>Auszahlungen aus Investitionstätigkeit</b>								
6.	Auszahlungen für Investitionen in das Sachanlagevermögen und immaterielle Anlagevermögen	1.082	3.000	3.000	3.000	3.000	3.000	3.000
7.	Auszahlungen für Investitionen in das Finanzanlagevermögen							
8.	(davon: Auszahlungen aus der Gewährung von Krediten)							
<b>Auszahlungen aus Finanzierungstätigkeit</b>								
9.	Auszahlungen aus der Tilgung von Krediten und wirtschaftlich vergleichbaren Vorgängen							
<b>10.</b>	<b>Summe Auszahlungen</b>	<b>1.082</b>	<b>3.000</b>	<b>3.000</b>	<b>3.000</b>	<b>3.000</b>	<b>3.000</b>	<b>3.000</b>
<b>11.</b>	<b>Saldo (Einzahlungen ./ Auszahlungen)</b>	<b>-1.082</b>	<b>-3.000</b>	<b>-3.000</b>	<b>-3.000</b>	<b>-3.000</b>	<b>-3.000</b>	<b>-3.000</b>



Ebene 1	Stadt	Gelnhausen
Ebene 2	3	Kinderbetreuung, Familie und Soziales
Ebene 3	06	Kinder-, Jugend-, Familie
Ebene 4	06.04	Tageseinrichtungen für Kinder
Ebene 5	06.04.01	Kita Konrad-Schneider-Weg

**Teilfinanzhaushalt - Euro -**

Bezeichnung		2020	Verpflichtungs-ermächtigungen	2019	Ergebnis des Jahres- abschlusses 2018	Gesamt- auszah- lungsbedarf	davon bis- her bereit- gestellt	Erläute- rungen VE fällig 2021	VE fällig 2022	VE fällig 2023	VE fällig 2024
<b>Einzahlungen aus Investitionstätigkeit</b>											
1	Einzahlungen aus Investitionszuweisungen, -zuschüssen sowie aus Investitionsbeiträgen										
2	Einzahlungen aus Abgängen von Vermögensgegenständen des Sachanlagevermögens und des immateriellen Anlagevermögens										
3	Einzahlungen aus Abgängen von Vermögensgegenständen des Finanzanlagevermögens										
<b>Einzahlungen aus Finanzierungstätigkeit</b>											
4	Einzahlungen aus der Aufnahme von Krediten und wirtschaftlich vergleichbaren Vorgängen										
<b>5</b>	<b>Summe Einzahlungen</b>										
<b>Auszahlungen aus Investitionstätigkeit</b>											
6	Auszahlungen für Investitionen in das Sachanlagevermögen und immaterielle Anlagevermögen	3.000		3.000	1.082	12.000	3.000				
7	Auszahlungen für Investitionen in das Finanzanlagevermögen										
8	(davon: Auszahlungen aus der Gewährung von Krediten)										
<b>Auszahlungen aus Finanzierungstätigkeit</b>											
9	Auszahlungen aus der Tilgung von Krediten und wirtschaftlich vergleichbaren Vorgängen										
<b>10</b>	<b>Summe Auszahlungen</b>	<b>3.000</b>		<b>3.000</b>	<b>1.082</b>	<b>12.000</b>	<b>3.000</b>				
<b>11</b>	<b>Saldo (Einzahlungen ./ Auszahlungen)</b>	<b>-3.000</b>		<b>-3.000</b>	<b>-1.082</b>	<b>-12.000</b>	<b>-3.000</b>				

Ebene 1	Stadt	Gelnhausen
Ebene 2	3	Kinderbetreuung, Familie und Soziales
Ebene 3	06	Kinder-, Jugend-, Familie
Ebene 4	06.04	Tageseinrichtungen für Kinder
Ebene 5	06.04.01	Kita Konrad-Schneider-Weg

**Projekt: 404 Kiga Konrad-Schneider-Weg**

Maßnahmenblatt								
		Ergebnis des Jahresabschlusses 2018	Ansatz 2019	Ansatz 2020	Ansatz 2021	Ansatz 2022	Ansatz 2023	Ansatz 2024
<b>Einzahlungen aus Investitionstätigkeit</b>								
1	Einzahlungen aus Investitionszuweisungen und -zuschüssen sowie aus Investitionsbeiträgen							
2	Einzahlungen aus Abgängen von Vermögensgegenständen des Sachanlagevermögens und des immateriellen Anlagevermögens							
3	Einzahlungen aus Abgängen von Vermögensgegenständen des Finanzanlagevermögens							
<b>Einzahlungen aus Finanzierungstätigkeit</b>								
4	Einzahlungen aus der Aufnahme von Krediten und wirtschaftlich vergleichbaren Vorgängen für Investitionen							
<b>5</b>	<b>Summe Einzahlungen</b>							
<b>Auszahlungen aus Investitionstätigkeit</b>								
6	Auszahlungen für den Erwerb von Grundstücken und Gebäuden							
7	Auszahlungen für Baumaßnahmen							
8	Auszahlungen für Investitionen in das sonstige Sachanlagevermögen und immaterielle Anlagevermögen	1.082	3.000	3.000	3.000	3.000	3.000	3.000
9	Auszahlungen für Investitionen in das Finanzanlagevermögen							
<b>Auszahlungen aus Finanzierungstätigkeit</b>								
10	Auszahlungen für die Tilgung von Krediten und wirtschaftlich vergleichbaren Vorgängen für Investitionen							
<b>11</b>	<b>Summe Auszahlungen</b>	<b>1.082</b>	<b>3.000</b>	<b>3.000</b>	<b>3.000</b>	<b>3.000</b>	<b>3.000</b>	<b>3.000</b>
<b>12</b>	<b>Saldo (Einzahlungen ./ Auszahlungen)</b>	<b>-1.082</b>	<b>-3.000</b>	<b>-3.000</b>	<b>-3.000</b>	<b>-3.000</b>	<b>-3.000</b>	<b>-3.000</b>

Ebene 1	Stadt	Gelnhausen
Ebene 2	3	Kinderbetreuung, Familie und Soziales
Ebene 3	06	Kinder-, Jugend-, Familie
Ebene 4	06.04	Tageseinrichtungen für Kinder
Ebene 5	06.04.02	Kita Obermarkt

#### Beschreibung

Betreuung, Bildung und Erziehung der Kinder durch pädagogische Fachkräfte, Unterstützung und Ergänzung im Rahmen einer situativen familienorientierten Betreuung, Förderung der Kinder durch allgemeine und gezielte Hilfe und Bildungsangebote, Entwicklung und Stärkung der Gemeinschaftsfähigkeit, Förderung der Persönlichkeitsentwicklung im Rahmen einer ganzheitlichen Methode, Bedarfsgerechtes Angebot an Plätzen für Krippen-, Kindergarten- und Tagesstättenkinder, Angebot von kindgerechter Frischkost, regelmäßiges Kinderturnen, gezielte Sprachförderung, Betreuung in Einzelintegration, Sprachförderung für Kinder, deren Muttersprache nicht deutsch ist

#### Verantwortlicher

Gabriele Wichowski

#### Ziele

Unterstützung bei der Entwicklung und Erziehung von Kindern zu eigenverantwortlichen und gesellschaftsfähigen Persönlichkeiten

#### Zielgruppe

Kinder im Alter von 1 Jahr bis zum Beginn der Schulpflicht

Messzahlen								
		Ergebnis 2018	Ergebnis 2019	Ansatz 2020	Planung 2021	Planung 2022	Planung 2023	Planung 2024
<b>KiTa</b>								
1	2 Plätze Kita ( mit Mittagsversorgung ) Anzahl	25	25	25	25			111.417
2	3 Plätze Kiga Anzahl	65	65	65	65			111.417
3	1 Plätze Anzahl	102	102	102	102			111.417
4	4 Plätze Krippe Anzahl	12	12	12	12			111.417

Ebene 1	Stadt	Gelnhausen
Ebene 2	3	Kinderbetreuung, Familie und Soziales
Ebene 3	06	Kinder-, Jugend-, Familie
Ebene 4	06.04	Tageseinrichtungen für Kinder
Ebene 5	06.04.02	Kita Obermarkt

Teilergebnishaushalt - Euro -									
		Bezeichnung	Ergebnis des Jahres- abschlusses 2018	Ansatz 2019	Ansatz 2020	Ansatz 2021	Ansatz 2022	Ansatz 2023	Ansatz 2024
1.	50	Privatrechtliche Leistungsentgelte							
2.	51	Öffentlich-rechtliche Leistungsentgelte							
3.	548 - 549	Kostenersatzleistungen und -erstattungen							
4.	52	Bestandsveränderungen und aktivierte Eigenleistungen							
5.	55	Steuern und steuerähnliche Erträge einschließlich Erträge aus gesetzlichen Umlagen							
6.	547	Erträge aus Transferleistungen							
7.	540 - 543	Erträge aus Zuweisungen und Zuschüssen für laufende Zwecke und allgemeine Umlagen							
8.	546	Erträge aus der Auflösung von Sonderposten aus Investitionszuweisungen, -zuschüssen und Investitionsbeiträgen	12.019	12.000	12.000	12.000	12.000	12.000	12.000
		546 000 00 Ertr.Aufl.SoPo Inv.zuweis.öff.Bereich	12.019	12.000	12.000	12.000	12.000	12.000	12.000
9.	53	Sonstige ordentliche Erträge							
<b>10.</b>		<b>Summe der ordentlichen Erträge (Nr. 1 bis 9)</b>	<b>12.019</b>	<b>12.000</b>	<b>12.000</b>	<b>12.000</b>	<b>12.000</b>	<b>12.000</b>	<b>12.000</b>
11.	62,6 3,64 0- 643, 647 - 649, 65	Personalaufwendungen							0
12.	644 - 646	Versorgungsaufwendungen							0
13.	60,6 1, 67- 69	Aufwendungen für Sach- und Dienstleistungen							

Ebene 1	Stadt	Gelnhausen
Ebene 2	3	Kinderbetreuung, Familie und Soziales
Ebene 3	06	Kinder-, Jugend-, Familie
Ebene 4	06.04	Tageseinrichtungen für Kinder
Ebene 5	06.04.02	Kita Obermarkt

<b>Teilergebnishaushalt - Euro -</b>									
		<b>Bezeichnung</b>	<b>Ergebnis des Jahres- abschlusses 2018</b>	<b>Ansatz 2019</b>	<b>Ansatz 2020</b>	<b>Ansatz 2021</b>	<b>Ansatz 2022</b>	<b>Ansatz 2023</b>	<b>Ansatz 2024</b>
14.	66	Abschreibungen	44.431	45.000	45.000	45.000	45.000	45.000	45.000
		661 500 00 Abschr.aktivierte Investitionszuw., etc.	44.282	45.000	45.000	45.000	45.000	45.000	45.000
		662 000 00 Abschr. Gebäude,Sachanl.,Infra.vermög en	149						
15.	71	Aufwendungen für Zuweisungen und Zuschüsse sowie besondere Finanzaufwendungen	463.000	527.550	537.050	562.900	586.500	612.100	640.000
		712 500 60 Zuweisung Stiftung Verlustausgleich	463.000	527.550	537.050	562.900	586.500	612.100	640.000
16.	73	Steueraufwendungen einschließlich Aufwendungen aus gesetzlichen Umlageverpflichtungen							
17.	72	Transferaufwendungen							
18.	70, 74, 76	Sonstige ordentliche Aufwendungen							
19.		<b>Summe der ordentlichen Aufwendungen (Nr. 11 bis 18)</b>	<b>507.431</b>	<b>572.550</b>	<b>582.050</b>	<b>607.900</b>	<b>631.500</b>	<b>657.100</b>	<b>685.000</b>
20.		<b>Verwaltungsergebnis (Nr. 10 ./i. Nr. 19)</b>	<b>-495.412</b>	<b>-560.550</b>	<b>-570.050</b>	<b>-595.900</b>	<b>-619.500</b>	<b>-645.100</b>	<b>-673.000</b>
21.	56, 57,	Finanzerträge							
22.	77	Finanzaufwendungen							
23.		<b>Finanzergebnis (Nr. 21 ./i. Nr. 22)</b>							
24.		<b>Ordentliches Ergebnis (Nr. 20 und Nr. 23)</b>	<b>-495.412</b>	<b>-560.550</b>	<b>-570.050</b>	<b>-595.900</b>	<b>-619.500</b>	<b>-645.100</b>	<b>-673.000</b>
25.	59	Außerordentliche Erträge							
26.	79	Außerordentliche Aufwendungen							
27.		<b>Außerordentliches Ergebnis (Nr. 25 ./i. Nr. 26)</b>							
28.		<b>Jahresergebnis vor internen Leistungsbeziehungen (Nr. 24 und Nr. 27)</b>	<b>-495.412</b>	<b>-560.550</b>	<b>-570.050</b>	<b>-595.900</b>	<b>-619.500</b>	<b>-645.100</b>	<b>-673.000</b>
29.		Erlöse aus internen Leistungsbeziehungen							
30.		Kosten aus internen Leistungsbeziehungen							
31.		<b>Ergebnis der internen Leistungsbeziehungen (Nr. 29 ./i. Nr. 30)</b>							

Ebene 1	Stadt	Gelnhausen
Ebene 2	3	Kinderbetreuung, Familie und Soziales
Ebene 3	06	Kinder-, Jugend-, Familie
Ebene 4	06.04	Tageseinrichtungen für Kinder
Ebene 5	06.04.02	Kita Obermarkt

<b>Teilergebnishaushalt - Euro -</b>								
	<b>Bezeichnung</b>	<b>Ergebnis des Jahres- abschlusses 2018</b>	<b>Ansatz 2019</b>	<b>Ansatz 2020</b>	<b>Ansatz 2021</b>	<b>Ansatz 2022</b>	<b>Ansatz 2023</b>	<b>Ansatz 2024</b>
<b>32.</b>	<b>Jahresergebnis nach internen Leistungsbeziehungen (Nr. 28 und Nr. 31)</b>	<b>-495.412</b>	<b>-560.550</b>	<b>-570.050</b>	<b>-595.900</b>	<b>-619.500</b>	<b>-645.100</b>	<b>-673.000</b>

Ebene 1	Stadt	Gelnhausen
Ebene 2	3	Kinderbetreuung, Familie und Soziales
Ebene 3	06	Kinder-, Jugend-, Familie
Ebene 4	06.04	Tageseinrichtungen für Kinder
Ebene 5	06.04.02	Kita Obermarkt

**Teilfinanzhaushalt - Euro -**

Bezeichnung		Ergebnis des Jahres- abschlusses 2018	Ansatz 2019	Ansatz 2020	Ansatz 2021	Ansatz 2022	Ansatz 2023	Ansatz 2024
<b>Einzahlungen aus Investitionstätigkeit</b>								
1.	Einzahlungen aus Investitionszuweisungen, -zuschüssen sowie aus Investitionsbeiträgen							
2.	Einzahlungen aus Abgängen von Vermögensgegenständen des Sachanlagevermögens und des immateriellen Anlagevermögens							
3.	Einzahlungen aus Abgängen von Vermögensgegenständen des Finanzanlagevermögens							
<b>Einzahlungen aus Finanzierungstätigkeit</b>								
4.	Einzahlungen aus der Aufnahme von Krediten und wirtschaftlich vergleichbaren Vorgängen							
<b>5.</b>	<b>Summe Einzahlungen</b>							
<b>Auszahlungen aus Investitionstätigkeit</b>								
6.	Auszahlungen für Investitionen in das Sachanlagevermögen und immaterielle Anlagevermögen							
7.	Auszahlungen für Investitionen in das Finanzanlagevermögen							
8.	(davon: Auszahlungen aus der Gewährung von Krediten)							
<b>Auszahlungen aus Finanzierungstätigkeit</b>								
9.	Auszahlungen aus der Tilgung von Krediten und wirtschaftlich vergleichbaren Vorgängen							
<b>10.</b>	<b>Summe Auszahlungen</b>							
<b>11.</b>	<b>Saldo (Einzahlungen ./ Auszahlungen)</b>							

Ebene 1	Stadt	Gelnhausen
Ebene 2	3	Kinderbetreuung, Familie und Soziales
Ebene 3	06	Kinder-, Jugend-, Familie
Ebene 4	06.04	Tageseinrichtungen für Kinder
Ebene 5	06.04.02	Kita Obermarkt

Teilfinanzhaushalt - Euro -											
Bezeichnung		2020	Verpflichtungs-ermächti-gungen	2019	Ergebnis des Jahres- abschlusses 2018	Gesamt- auszah- lungsbedarf	davon bis- her bereit- gestellt	Erläute- rungen VE fällig 2021	VE fällig 2022	VE fällig 2023	VE fällig 2024
<b>Einzahlungen aus Investitionstätigkeit</b>											
1	Einzahlungen aus Investitionszuweisungen, -zuschüssen sowie aus Investitionsbeiträgen										
2	Einzahlungen aus Abgängen von Vermögensgegenständen des Sachanlagevermögens und des immateriellen Anlagevermögens										
3	Einzahlungen aus Abgängen von Vermögensgegenständen des Finanzanlagevermögens										
<b>Einzahlungen aus Finanzierungstätigkeit</b>											
4	Einzahlungen aus der Aufnahme von Krediten und wirtschaftlich vergleichbaren Vorgängen										
<b>5</b>	<b>Summe Einzahlungen</b>										
<b>Auszahlungen aus Investitionstätigkeit</b>											
6	Auszahlungen für Investitionen in das Sachanlagevermögen und immaterielle Anlagevermögen										
7	Auszahlungen für Investitionen in das Finanzanlagevermögen										
8	(davon: Auszahlungen aus der Gewährung von Krediten)										
<b>Auszahlungen aus Finanzierungstätigkeit</b>											
9	Auszahlungen aus der Tilgung von Krediten und wirtschaftlich vergleichbaren Vorgängen										
<b>10</b>	<b>Summe Auszahlungen</b>										
<b>11</b>	<b>Saldo (Einzahlungen ./. Auszahlungen)</b>										



Ebene 1	Stadt	Gelnhausen
Ebene 2	3	Kinderbetreuung, Familie und Soziales
Ebene 3	06	Kinder-, Jugend-, Familie
Ebene 4	06.04	Tageseinrichtungen für Kinder
Ebene 5	06.04.03	Kita Abenteuerland

#### Beschreibung

Betreuung, Bildung und Erziehung der Kinder durch pädagogische Fachkräfte, Unterstützung und Ergänzung im Rahmen einer situativen familienorientierten Betreuung, Förderung der Kinder durch allgemeine und gezielte Hilfe und Bildungsangebote, Entwicklung und Stärkung der Gemeinschaftsfähigkeit, Förderung der Persönlichkeitsentwicklung im Rahmen einer ganzheitlichen Methode, bedarfsgerechtes Angebot für Krippen-, Kindergarten- und Tagesstättenkinder, Angebot von kindgerechter Frischkost, regelmäßiges Kinderturnen, Sprachförderung für Kinder deren Muttersprache nicht deutsch ist, Betreuung in Einzelintegration

#### Verantwortlicher

Regine Kummer

#### Ziele

Unterstützung bei der Entwicklung und Erziehung von Kindern zu eigenverantwortlichen und gesellschaftsfähigen Persönlichkeiten

#### Zielgruppe

Kinder im Alter von 1 Jahr bis zum Beginn der Schulpflicht

Messzahlen								
		Ergebnis 2018	Ergebnis 2019	Ansatz 2020	Planung 2021	Planung 2022	Planung 2023	Planung 2024
<b>KiTa</b>								
1	2 Plätze Kita ( mit Mittagsversorgung ) Anzahl	25	25	25	25			194.967
2	3 Plätze Kiga Anzahl	25	25	25	25			194.967
3	1 Plätze Anzahl	74	74	74	74			194.967
4	4 Plätze Krippe Anzahl	24	24	24	24			194.967

Ebene 1	Stadt	Gelnhausen
Ebene 2	3	Kinderbetreuung, Familie und Soziales
Ebene 3	06	Kinder-, Jugend-, Familie
Ebene 4	06.04	Tageseinrichtungen für Kinder
Ebene 5	06.04.03	Kita Abenteuerland

<b>Teilergebnishaushalt - Euro -</b>									
		<b>Bezeichnung</b>	<b>Ergebnis des Jahres- abschlusses 2018</b>	<b>Ansatz 2019</b>	<b>Ansatz 2020</b>	<b>Ansatz 2021</b>	<b>Ansatz 2022</b>	<b>Ansatz 2023</b>	<b>Ansatz 2024</b>
1.	50	Privatrechtliche Leistungsentgelte 500 004 30 Erstattung v. Essensgeld	40.098 40.098	41.000 41.000	28.000 28.000	28.000 28.000	28.000 28.000	28.000 28.000	28.000 28.000
2.	51	Öffentlich-rechtliche Leistungsentgelte 511 001 10 Erziehungsbeiträge	97.882 97.882	74.000 74.000	69.000 69.000	69.000 69.000	69.000 69.000	69.000 69.000	69.000 69.000
3.	548 - 549	Kostensatzleistungen und -erstattungen  548 100 00 Kostenerstatt.v.Land 548 101 00 Einzelintegration 548 700 00 Kostenerstatt.v.priv.Unternehme n	142.099  141.190 285 624	135.400  135.400	125.000  125.000	125.000  125.000	125.000  125.000	125.000  125.000	125.000  125.000
4.	52	Bestandsveränderungen und aktivierte Eigenleistungen							
5.	55	Steuern und steuerähnliche Erträge einschließlich Erträge aus gesetzlichen Umlagen							
6.	547	Erträge aus Transferleistungen 547 130 00 Leistungen v.Sozialleistungsträgern i.E.	35.300 35.300	0	0	0	0	0	0
7.	540 - 543	Erträge aus Zuweisungen und Zuschüssen für laufende Zwecke und allgemeine Umlagen  542 103 00 Landeszuwendung Stadt	34.578  34.578	74.600 74.600	76.000 76.000	77.500 77.500	77.500 77.500	77.500 77.500	77.500 77.500
8.	546	Erträge aus der Auflösung von Sonderposten aus Investitionszuweisungen, -zuschüssen und Investitionsbeiträgen 546 000 00 Ertr.Aufl.SoPo Inv.zuweis.öff.Bereich 546 900 00 Ertr.Aufl.sonst.SoPo aus Investitionen	535 348 187	500 300 200	400 300 100	300 200 100	0	0	0
9.	53	Sonstige ordentliche Erträge							
<b>10.</b>		<b>Summe der ordentlichen Erträge (Nr. 1 bis 9)</b>	<b>350.492</b>	<b>325.500</b>	<b>298.400</b>	<b>299.800</b>	<b>299.500</b>	<b>299.500</b>	<b>299.500</b>

Ebene 1	Stadt	Gelnhausen
Ebene 2	3	Kinderbetreuung, Familie und Soziales
Ebene 3	06	Kinder-, Jugend-, Familie
Ebene 4	06.04	Tageseinrichtungen für Kinder
Ebene 5	06.04.03	Kita Abenteuerland

Teilergebnishaushalt - Euro -									
		Bezeichnung	Ergebnis des Jahres- abschlusses 2018	Ansatz 2019	Ansatz 2020	Ansatz 2021	Ansatz 2022	Ansatz 2023	Ansatz 2024
11.	62,6 3,64 0- 643, 647 - 649, 65	Personalaufwendungen	599.937	639.500	640.300	653.000	672.600	692.700	713.400
		620 000 00 Entg.f.geleist.Arbeitsz.Arbeitn.(Z ulag.)	471.796	500.000	495.500	505.400	520.600	536.200	552.300
		622 200 00 Sonderzuwendungen Arbeitnehmer	26.938	32.500	32.400	33.000	34.000	35.000	36.000
		640 000 00 AG-Anteil Sozialversich.Entgeltbereich	99.913	106.000	111.400	113.600	117.000	120.500	124.100
		649 100 01 Untersuchungs- u. Impfkosten	1.290	1.000	1.000	1.000	1.000	1.000	1.000
12.	644 - 646	Versorgungsaufwendungen	41.190	46.000	46.500	47.400	48.800	50.300	51.800
		645 100 00 Aufwend.a.Versorgungsk.für tarifl.Besch.	41.190	46.000	46.500	47.400	48.800	50.300	51.800
13.	60,6 1, 67- 69	Aufwendungen für Sach- und Dienstleistungen	59.113	97.150	82.850	82.950	82.950	82.950	82.950
		600 001 00 Kosten für Essenszubereitung	8.600	8.300	8.300	8.300	8.300	8.300	8.300
		601 000 00 Büromat.,Drucksachen d.Verwalt.u.ä.Einr.	387	600	600	600	600	600	600
		601 100 00 Lehr- und Unterrichtsmittel	1.676	2.000	2.000	2.000	2.000	2.000	2.000
		605 000 00 Energie (Strom, Gas, Fernwärme)	6.006	8.000	6.500	6.600	6.600	6.600	6.600
		606 100 00 Materialaufw. Gebäude u.Außenanlagen	517	1.000	1.000	1.000	1.000	1.000	1.000
		606 300 00 Materialaufw. Einricht.u.Ausstattungen	1.381	4.900	2.500	2.500	2.500	2.500	2.500

Ebene 1	Stadt	Gelnhausen
Ebene 2	3	Kinderbetreuung, Familie und Soziales
Ebene 3	06	Kinder-, Jugend-, Familie
Ebene 4	06.04	Tageseinrichtungen für Kinder
Ebene 5	06.04.03	Kita Abenteuerland

Teilergebnishaushalt - Euro -									
Bezeichnung		Ergebnis des Jahres- abschlusses 2018	Ansatz 2019	Ansatz 2020	Ansatz 2021	Ansatz 2022	Ansatz 2023	Ansatz 2024	
	608 100 00 Aufwendungen für Reinigungsmittel	2.311	2.500	2.500	2.500	2.500	2.500	2.500	
	616 100 00 Fremdst. Gebäude/Außenanl.( Bauunterh.)	2.501	5.000	3.000	3.000	3.000	3.000	3.000	
	616 300 00 Fremdst.v.Einricht.u.Ausstattu ngen	1.008	1.000	1.000	1.000	1.000	1.000	1.000	
	617 100 00 Aufwendungen für Fremdentsorgung	318	400	400	400	400	400	400	
	617 300 00 Fremdreinigung	22.305	44.500	45.000	45.000	45.000	45.000	45.000	
	617 900 00 Andere sonst.Aufwend.f.bezogene Leistg.	3.525	9.500	200	200	200	200	200	
	617 910 00 Leistungen Betriebshof	6.400	6.500	6.500	6.500	6.500	6.500	6.500	
	670 000 00 Mieten, Pachten, Erbbauzinsen	311	400	400	400	400	400	400	
	673 000 00 Gebühren	55	200	200	200	200	200	200	
	683 200 00 Telefonkosten	603	650	650	650	650	650	650	
	688 000 00 Aufwendungen für Fort- u. Weiterbildung	329	600						
	688 002 10 Supervision - Einzelintegration	310	500	1.400	1.400	1.400	1.400	1.400	
	690 000 00 Beiträge gebäudebezogene Versicherungen	570	600	700	700	700	700	700	
14.	66 Abschreibungen	30.121	39.000	35.600	35.600	38.300	38.300	38.300	
	662 000 00 Abschr. Gebäude,Sachanl.,Infra.vermög en	6.281	14.000	11.000	11.000	11.500	11.500	11.500	
	664 100 00 Abschreibungen auf andere Anlagen	3.609	3.000	3.600	3.600	3.700	3.700	3.700	
	664 500 00 Abschreibungen auf Geschäftsausstattung	18.206	20.000	19.000	19.000	21.000	21.000	21.000	
	665 000 00 Abschreib.a.geringw.Wirtschafts g.(GWG)	2.025	2.000	2.000	2.000	2.100	2.100	2.100	
15.	71 Aufwendungen für Zuweisungen und Zuschüsse sowie besondere Finanzaufwendungen								

Ebene 1	Stadt	Gelnhausen
Ebene 2	3	Kinderbetreuung, Familie und Soziales
Ebene 3	06	Kinder-, Jugend-, Familie
Ebene 4	06.04	Tageseinrichtungen für Kinder
Ebene 5	06.04.03	Kita Abenteuerland

Teilergebnishaushalt - Euro -									
		Bezeichnung	Ergebnis des Jahres- abschlusses 2018	Ansatz 2019	Ansatz 2020	Ansatz 2021	Ansatz 2022	Ansatz 2023	Ansatz 2024
16.	73	Steueraufwendungen einschließlich Aufwendungen aus gesetzlichen Umlageverpflichtungen							
17.	72	Transferaufwendungen							
18.	70, 74, 76	Sonstige ordentliche Aufwendungen							
19.		<b>Summe der ordentlichen Aufwendungen (Nr. 11 bis 18)</b>	<b>730.361</b>	<b>821.650</b>	<b>805.250</b>	<b>818.950</b>	<b>842.650</b>	<b>864.250</b>	<b>886.450</b>
20.		<b>Verwaltungsergebnis (Nr. 10 ./i. Nr. 19)</b>	<b>-379.869</b>	<b>-496.150</b>	<b>-506.850</b>	<b>-519.150</b>	<b>-543.150</b>	<b>-564.750</b>	<b>-586.950</b>
21.	56, 57,	Finanzerträge							
22.	77	Finanzaufwendungen							
23.		<b>Finanzergebnis (Nr. 21 ./i. Nr. 22)</b>							
24.		<b>Ordentliches Ergebnis (Nr. 20 und Nr. 23)</b>	<b>-379.869</b>	<b>-496.150</b>	<b>-506.850</b>	<b>-519.150</b>	<b>-543.150</b>	<b>-564.750</b>	<b>-586.950</b>
25.	59	Außerordentliche Erträge							
26.	79	Außerordentliche Aufwendungen							
27.		<b>Außerordentliches Ergebnis (Nr. 25 ./i. Nr. 26)</b>							
28.		<b>Jahresergebnis vor internen Leistungsbeziehungen (Nr. 24 und Nr. 27)</b>	<b>-379.869</b>	<b>-496.150</b>	<b>-506.850</b>	<b>-519.150</b>	<b>-543.150</b>	<b>-564.750</b>	<b>-586.950</b>
29.		Erlöse aus internen Leistungsbeziehungen							
30.		Kosten aus internen Leistungsbeziehungen							
31.		<b>Ergebnis der internen Leistungsbeziehungen (Nr. 29 ./i. Nr. 30)</b>							
32.		<b>Jahresergebnis nach internen Leistungsbeziehungen (Nr. 28 und Nr. 31)</b>	<b>-379.869</b>	<b>-496.150</b>	<b>-506.850</b>	<b>-519.150</b>	<b>-543.150</b>	<b>-564.750</b>	<b>-586.950</b>

Ebene 1	Stadt	Gelnhausen
Ebene 2	3	Kinderbetreuung, Familie und Soziales
Ebene 3	06	Kinder-, Jugend-, Familie
Ebene 4	06.04	Tageseinrichtungen für Kinder
Ebene 5	06.04.03	Kita Abenteuerland

Teilfinanzhaushalt - Euro -								
Bezeichnung		Ergebnis des Jahres- abschlusses 2018	Ansatz 2019	Ansatz 2020	Ansatz 2021	Ansatz 2022	Ansatz 2023	Ansatz 2024
<b>Einzahlungen aus Investitionstätigkeit</b>								
1.	Einzahlungen aus Investitionszuweisungen, -zuschüssen sowie aus Investitionsbeiträgen							
2.	Einzahlungen aus Abgängen von Vermögensgegenständen des Sachanlagevermögens und des immateriellen Anlagevermögens							
3.	Einzahlungen aus Abgängen von Vermögensgegenständen des Finanzanlagevermögens							
<b>Einzahlungen aus Finanzierungstätigkeit</b>								
4.	Einzahlungen aus der Aufnahme von Krediten und wirtschaftlich vergleichbaren Vorgängen							
<b>5.</b>	<b>Summe Einzahlungen</b>							
<b>Auszahlungen aus Investitionstätigkeit</b>								
6.	Auszahlungen für Investitionen in das Sachanlagevermögen und immaterielle Anlagevermögen	20.460	164.000	3.000	103.000	3.000	3.000	3.000
7.	Auszahlungen für Investitionen in das Finanzanlagevermögen							
8.	(davon: Auszahlungen aus der Gewährung von Krediten)							
<b>Auszahlungen aus Finanzierungstätigkeit</b>								
9.	Auszahlungen aus der Tilgung von Krediten und wirtschaftlich vergleichbaren Vorgängen							
<b>10.</b>	<b>Summe Auszahlungen</b>	<b>20.460</b>	<b>164.000</b>	<b>3.000</b>	<b>103.000</b>	<b>3.000</b>	<b>3.000</b>	<b>3.000</b>
<b>11.</b>	<b>Saldo (Einzahlungen ./ Auszahlungen)</b>	<b>-20.460</b>	<b>-164.000</b>	<b>-3.000</b>	<b>-103.000</b>	<b>-3.000</b>	<b>-3.000</b>	<b>-3.000</b>

Ebene 1	Stadt	Gelnhausen
Ebene 2	3	Kinderbetreuung, Familie und Soziales
Ebene 3	06	Kinder-, Jugend-, Familie
Ebene 4	06.04	Tageseinrichtungen für Kinder
Ebene 5	06.04.03	Kita Abenteuerland

**Teilfinanzhaushalt - Euro -**

Bezeichnung		2020	Verpflichtungs-ermächtigungen	2019	Ergebnis des Jahres- abschlusses 2018	Gesamt- auszah- lungsbedarf	davon bis- her bereit- gestellt	Erläute- rungen VE fällig 2021	VE fällig 2022	VE fällig 2023	VE fällig 2024
<b>Einzahlungen aus Investitionstätigkeit</b>											
1	Einzahlungen aus Investitionszuweisungen, -zuschüssen sowie aus Investitionsbeiträgen										
2	Einzahlungen aus Abgängen von Vermögensgegenständen des Sachanlagevermögens und des immateriellen Anlagevermögens										
3	Einzahlungen aus Abgängen von Vermögensgegenständen des Finanzanlagevermögens										
<b>Einzahlungen aus Finanzierungstätigkeit</b>											
4	Einzahlungen aus der Aufnahme von Krediten und wirtschaftlich vergleichbaren Vorgängen										
<b>5</b>	<b>Summe Einzahlungen</b>										
<b>Auszahlungen aus Investitionstätigkeit</b>											
6	Auszahlungen für Investitionen in das Sachanlagevermögen und immaterielle Anlagevermögen	3.000		164.000	20.460	243.000	164.000				
7	Auszahlungen für Investitionen in das Finanzanlagevermögen										
8	(davon: Auszahlungen aus der Gewährung von Krediten)										
<b>Auszahlungen aus Finanzierungstätigkeit</b>											
9	Auszahlungen aus der Tilgung von Krediten und wirtschaftlich vergleichbaren Vorgängen										
<b>10</b>	<b>Summe Auszahlungen</b>	<b>3.000</b>		<b>164.000</b>	<b>20.460</b>	<b>243.000</b>	<b>164.000</b>				
<b>11</b>	<b>Saldo (Einzahlungen ./i. Auszahlungen)</b>	<b>-3.000</b>		<b>-164.000</b>	<b>-20.460</b>	<b>-243.000</b>	<b>-164.000</b>				

Ebene 1	Stadt	Gelnhausen
Ebene 2	3	Kinderbetreuung, Familie und Soziales
Ebene 3	06	Kinder-, Jugend-, Familie
Ebene 4	06.04	Tageseinrichtungen für Kinder
Ebene 5	06.04.03	Kita Abenteuerland

**Projekt: 121 Bewegliches Vermögen**

Maßnahmenblatt								
		Ergebnis des Jahresabschlusses 2018	Ansatz 2019	Ansatz 2020	Ansatz 2021	Ansatz 2022	Ansatz 2023	Ansatz 2024
<b>Einzahlungen aus Investitionstätigkeit</b>								
1	Einzahlungen aus Investitionszuweisungen und -zuschüssen sowie aus Investitionsbeiträgen							
2	Einzahlungen aus Abgängen von Vermögensgegenständen des Sachanlagevermögens und des immateriellen Anlagevermögens							
3	Einzahlungen aus Abgängen von Vermögensgegenständen des Finanzanlagevermögens							
<b>Einzahlungen aus Finanzierungstätigkeit</b>								
4	Einzahlungen aus der Aufnahme von Krediten und wirtschaftlich vergleichbaren Vorgängen für Investitionen							
<b>5</b>	<b>Summe Einzahlungen</b>							
<b>Auszahlungen aus Investitionstätigkeit</b>								
6	Auszahlungen für den Erwerb von Grundstücken und Gebäuden							
7	Auszahlungen für Baumaßnahmen							
8	Auszahlungen für Investitionen in das sonstige Sachanlagevermögen und immaterielle Anlagevermögen		14.000	3.000	3.000	3.000	3.000	3.000
9	Auszahlungen für Investitionen in das Finanzanlagevermögen							
<b>Auszahlungen aus Finanzierungstätigkeit</b>								
10	Auszahlungen für die Tilgung von Krediten und wirtschaftlich vergleichbaren Vorgängen für Investitionen							
<b>11</b>	<b>Summe Auszahlungen</b>		<b>14.000</b>	<b>3.000</b>	<b>3.000</b>	<b>3.000</b>	<b>3.000</b>	<b>3.000</b>
<b>12</b>	<b>Saldo (Einzahlungen ./ Auszahlungen)</b>		<b>-14.000</b>	<b>-3.000</b>	<b>-3.000</b>	<b>-3.000</b>	<b>-3.000</b>	<b>-3.000</b>



Ebene 1	Stadt	Gelnhausen
Ebene 2	3	Kinderbetreuung, Familie und Soziales
Ebene 3	06	Kinder-, Jugend-, Familie
Ebene 4	06.04	Tageseinrichtungen für Kinder
Ebene 5	06.04.03	Kita Abenteuerland

**Projekt: 207 Baukosten**

Maßnahmenblatt								
		Ergebnis des Jahresabschlusses 2018	Ansatz 2019	Ansatz 2020	Ansatz 2021	Ansatz 2022	Ansatz 2023	Ansatz 2024
<b>Einzahlungen aus Investitionstätigkeit</b>								
1	Einzahlungen aus Investitionszuweisungen und -zuschüssen sowie aus Investitionsbeiträgen							
2	Einzahlungen aus Abgängen von Vermögensgegenständen des Sachanlagevermögens und des immateriellen Anlagevermögens							
3	Einzahlungen aus Abgängen von Vermögensgegenständen des Finanzanlagevermögens							
<b>Einzahlungen aus Finanzierungstätigkeit</b>								
4	Einzahlungen aus der Aufnahme von Krediten und wirtschaftlich vergleichbaren Vorgängen für Investitionen							
<b>5</b>	<b>Summe Einzahlungen</b>							
<b>Auszahlungen aus Investitionstätigkeit</b>								
6	Auszahlungen für den Erwerb von Grundstücken und Gebäuden							
7	Auszahlungen für Baumaßnahmen	20.460	150.000	0	100.000	0	0	0
8	Auszahlungen für Investitionen in das sonstige Sachanlagevermögen und immaterielle Anlagevermögen							
9	Auszahlungen für Investitionen in das Finanzanlagevermögen							
<b>Auszahlungen aus Finanzierungstätigkeit</b>								
10	Auszahlungen für die Tilgung von Krediten und wirtschaftlich vergleichbaren Vorgängen für Investitionen							
<b>11</b>	<b>Summe Auszahlungen</b>	<b>20.460</b>	<b>150.000</b>	<b>0</b>	<b>100.000</b>	<b>0</b>	<b>0</b>	<b>0</b>
<b>12</b>	<b>Saldo (Einzahlungen ./ Auszahlungen)</b>	<b>-20.460</b>	<b>-150.000</b>	<b>0</b>	<b>-100.000</b>	<b>0</b>	<b>0</b>	<b>0</b>

Ebene 1	Stadt	Gelnhausen
Ebene 2	3	Kinderbetreuung, Familie und Soziales
Ebene 3	06	Kinder-, Jugend-, Familie
Ebene 4	06.04	Tageseinrichtungen für Kinder
Ebene 5	06.04.04	Kita Roth

#### Beschreibung

Betreuung, Bildung und Erziehung der Kinder durch pädagogische Fachkräfte, Unterstützung und Ergänzung im Rahmen einer situativen familienorientierten Betreuung, Förderung der Kinder durch allgemeine und gezielte Hilfe und Bildungsangebote, Entwicklung und Stärkung der Gemeinschaftsfähigkeit, Förderung der Persönlichkeitsentwicklung im Rahmen einer ganzheitlichen Methode, bedarfsgerechtes Angebot an Plätzen in Regelkindergärten, Angebot von kindgerechter Frischkost, Kinderturnen, Betreuung in Einzelintegration, Waldtag für 5- und 6-Jährige, Gestaltung und Mitarbeit in unserem Erlebnispark, Experimente, Sprachförderung

#### Verantwortlicher

Simone Kahl

#### Ziele

Unterstützung bei der Entwicklung und Erziehung von Kindern zu eigenverantwortlichen und gesellschaftsfähigen Persönlichkeiten

#### Zielgruppe

Kinder im Alter von 1 Jahr bis zum Beginn der Schulpflicht

Messzahlen								
		Ergebnis 2018	Ergebnis 2019	Ansatz 2020	Planung 2021	Planung 2022	Planung 2023	Planung 2024
<b>KiTa</b>								
1	2 Plätze Kita ( mit Mittagsversorgung ) Anzahl	25	25	25	25			187.366
2	3 Plätze Kiga Anzahl	50	50	50	50			187.366
3	1 Plätze Anzahl	87	87	87	87			187.366
4	4 Plätze Krippe Anzahl	12	12	12	12			187.366

Ebene 1	Stadt	Gelnhausen
Ebene 2	3	Kinderbetreuung, Familie und Soziales
Ebene 3	06	Kinder-, Jugend-, Familie
Ebene 4	06.04	Tageseinrichtungen für Kinder
Ebene 5	06.04.04	Kita Roth

<b>Teilergebnishaushalt - Euro -</b>										
		<b>Bezeichnung</b>	<b>Ergebnis des Jahres- abschlusses 2018</b>	<b>Ansatz 2019</b>	<b>Ansatz 2020</b>	<b>Ansatz 2021</b>	<b>Ansatz 2022</b>	<b>Ansatz 2023</b>	<b>Ansatz 2024</b>	
1.	50	Privatrechtliche Leistungsentgelte 500 004 30 Erstattung v. Essensgeld	22.594 22.594	30.000 30.000	16.000 16.000	16.000 16.000	16.000 16.000	16.000 16.000	16.000 16.000	
2.	51	Öffentlich-rechtliche Leistungsentgelte 511 001 10 Erziehungsbeiträge	71.115 71.115	42.000 42.000	39.000 39.000	39.000 39.000	39.000 39.000	39.000 39.000	39.000 39.000	
3.	548 - 549	Kostenersatzleistungen und -erstattungen  548 100 00 Kostenerstatt.v.Land 548 101 00 Einzelintegration 548 700 00 Kostenerstatt.v.priv.Unternehme n	129.090  102.970 26.120  500	126.000  97.000 28.500  500	113.400  95.500 17.900  113.400	113.400  95.500 17.900  113.400	106.000  95.500 10.500  106.000	95.500  95.500  95.500	95.500  95.500  95.500	
4.	52	Bestandsveränderungen und aktivierte Eigenleistungen								
5.	55	Steuern und steuerähnliche Erträge einschließlich Erträge aus gesetzlichen Umlagen								
6.	547	Erträge aus Transferleistungen								
7.	540 - 543	Erträge aus Zuweisungen und Zuschüssen für laufende Zwecke und allgemeine Umlagen  542 103 00 Landeszuwendung Stadt	50.172  50.172	111.850  111.850	114.100  114.100	116.300  116.300	116.300  116.300	116.300  116.300	116.300  116.300	
8.	546	Erträge aus der Auflösung von Sonderposten aus Investitionszuweisungen, -zuschüssen und Investitionsbeiträgen  546 000 00 Ertr.Aufl.SoPo Inv.zuweis.öff.Bereich  546 900 00 Ertr.Aufl.sonst.SoPo aus Investitionen	906  702  204	900  700  200	900  700  200	900  700  200	900  700  200	900  700  200	900  700  200	
9.	53	Sonstige ordentliche Erträge								
<b>10.</b>		<b>Summe der ordentlichen Erträge (Nr. 1 bis 9)</b>	<b>273.877</b>	<b>310.750</b>	<b>283.400</b>	<b>285.600</b>	<b>278.200</b>	<b>267.700</b>	<b>267.700</b>	

Ebene 1	Stadt	Gelnhausen
Ebene 2	3	Kinderbetreuung, Familie und Soziales
Ebene 3	06	Kinder-, Jugend-, Familie
Ebene 4	06.04	Tageseinrichtungen für Kinder
Ebene 5	06.04.04	Kita Roth

Teilergebnishaushalt - Euro -									
		Bezeichnung	Ergebnis des Jahres- abschlusses 2018	Ansatz 2019	Ansatz 2020	Ansatz 2021	Ansatz 2022	Ansatz 2023	Ansatz 2024
11.	62,6 3,64 0- 643, 647 - 649, 65	Personalaufwendungen	599.988	660.600	656.100	669.300	689.300	709.900	731.100
		620 000 00 Entg.f.geleist.Arbeitsz.Arbeitn.(Z ulag.)	468.318	515.000	508.100	518.300	533.800	549.800	566.300
		622 200 00 Sonderzuwendungen Arbeitnehmer	29.582	34.100	32.500	33.200	34.200	35.200	36.200
		640 000 00 AG-Anteil Sozialversich.Entgeltbereich	101.388	110.000	114.000	116.300	119.800	123.400	127.100
		649 100 01 Untersuchungs- u. Impfkosten	700	1.500	1.500	1.500	1.500	1.500	1.500
12.	644 - 646	Versorgungsaufwendungen	43.121	47.500	47.600	48.600	50.000	51.500	53.000
		645 100 00 Aufwend.a.Versorgungsk.für tarifl.Besch.	43.121	47.500	47.600	48.600	50.000	51.500	53.000
13.	60,6 1, 67- 69	Aufwendungen für Sach- und Dienstleistungen	51.064	56.600	54.150	54.650	54.650	54.650	54.650
		600 001 00 Kosten für Essenszubereitung	5.533	4.800	4.900	4.900	4.900	4.900	4.900
		601 000 00 Büromat.,Drucksachen d.Verwalt.u.ä.Eintr.	278	600	600	600	600	600	600
		601 100 00 Lehr- und Unterrichtsmittel	1.225	2.000	2.000	2.000	2.000	2.000	2.000
		605 000 00 Energie (Strom, Gas, Fernwärme)	13.357	14.000	13.500	14.000	14.000	14.000	14.000
		606 100 00 Materialaufw. Gebäude u.Außenanlagen	386	1.000	800	800	800	800	800
		606 300 00 Materialaufw. Einricht.u.Ausstattungen	775	2.500	1.500	1.500	1.500	1.500	1.500

Ebene 1	Stadt	Gelnhausen
Ebene 2	3	Kinderbetreuung, Familie und Soziales
Ebene 3	06	Kinder-, Jugend-, Familie
Ebene 4	06.04	Tageseinrichtungen für Kinder
Ebene 5	06.04.04	Kita Roth

Teilergebnishaushalt - Euro -									
		Bezeichnung	Ergebnis des Jahres- abschlusses 2018	Ansatz 2019	Ansatz 2020	Ansatz 2021	Ansatz 2022	Ansatz 2023	Ansatz 2024
		608 100 00 Aufwendungen für Reinigungsmittel	1.927	2.500	2.500	2.500	2.500	2.500	2.500
		616 100 00 Fremdst.Gebäude/Außenanl.( Bauunterh.)	3.973	5.000	4.000	4.000	4.000	4.000	4.000
		616 300 00 Fremdst.v.Einricht.u.Ausstattu ngen	483	1.000	1.000	1.000	1.000	1.000	1.000
		617 100 00 Aufwendungen für Fremdentsorgung	351	400	400	400	400	400	400
		617 300 00 Fremdreinigung	2.248	2.000	2.300	2.300	2.300	2.300	2.300
		617 900 00 Andere sonst.Aufwend.f.bezogene Leistg.		200	200	200	200	200	200
		617 910 00 Leistungen Betriebshof	16.300	16.500	16.500	16.500	16.500	16.500	16.500
		670 000 00 Mieten, Pachten, Erbbauzinsen	579	500	800	800	800	800	800
		673 000 00 Gebühren	55	200	200	200	200	200	200
		683 200 00 Telefonkosten	590	750	750	750	750	750	750
		688 000 00 Aufwendungen für Fort- u. Weiterbildung	488	600					
		688 002 10 Supervision - Einzelintegration	1.750	1.300	1.300	1.300	1.300	1.300	1.300
		690 000 00 Beiträge gebäudebezogene Versicherungen	766	750	900	900	900	900	900
14.	66	Abschreibungen	28.568	29.100	29.600	29.600	30.400	30.400	30.400
		662 000 00 Abschr. Gebäude,Sachanl.,Infra.vermög en	23.916	24.000	24.500	24.500	25.000	25.000	25.000
		664 100 00 Abschreibungen auf andere Anlagen	973	1.000	1.000	1.000	1.100	1.100	1.100
		664 500 00 Abschreibungen auf Geschäftsausstattung	2.093	2.100	2.100	2.100	2.200	2.200	2.200
		665 000 00 Abschreib.a.geringw.Wirtschafts g.(GWG)	1.586	2.000	2.000	2.000	2.100	2.100	2.100
15.	71	Aufwendungen für Zuweisungen und Zuschüsse sowie besondere Finanzaufwendungen							

Ebene 1	Stadt	Gelnhausen
Ebene 2	3	Kinderbetreuung, Familie und Soziales
Ebene 3	06	Kinder-, Jugend-, Familie
Ebene 4	06.04	Tageseinrichtungen für Kinder
Ebene 5	06.04.04	Kita Roth

Teilergebnishaushalt - Euro -									
		Bezeichnung	Ergebnis des Jahres- abschlusses 2018	Ansatz 2019	Ansatz 2020	Ansatz 2021	Ansatz 2022	Ansatz 2023	Ansatz 2024
16.	73	Steueraufwendungen einschließlich Aufwendungen aus gesetzlichen Umlageverpflichtungen							
17.	72	Transferaufwendungen							
18.	70, 74, 76	Sonstige ordentliche Aufwendungen							
19.		<b>Summe der ordentlichen Aufwendungen (Nr. 11 bis 18)</b>	<b>722.741</b>	<b>793.800</b>	<b>787.450</b>	<b>802.150</b>	<b>824.350</b>	<b>846.450</b>	<b>869.150</b>
20.		<b>Verwaltungsergebnis (Nr. 10 ./. Nr. 19)</b>	<b>-448.864</b>	<b>-483.050</b>	<b>-504.050</b>	<b>-516.550</b>	<b>-546.150</b>	<b>-578.750</b>	<b>-601.450</b>
21.	56, 57,	Finanzerträge							
22.	77	Finanzaufwendungen							
23.		<b>Finanzergebnis (Nr. 21 ./. Nr. 22)</b>							
24.		<b>Ordentliches Ergebnis (Nr. 20 und Nr. 23)</b>	<b>-448.864</b>	<b>-483.050</b>	<b>-504.050</b>	<b>-516.550</b>	<b>-546.150</b>	<b>-578.750</b>	<b>-601.450</b>
25.	59	Außerordentliche Erträge							
26.	79	Außerordentliche Aufwendungen							
27.		<b>Außerordentliches Ergebnis (Nr. 25 ./. Nr. 26)</b>							
28.		<b>Jahresergebnis vor internen Leistungsbeziehungen (Nr. 24 und Nr. 27)</b>	<b>-448.864</b>	<b>-483.050</b>	<b>-504.050</b>	<b>-516.550</b>	<b>-546.150</b>	<b>-578.750</b>	<b>-601.450</b>
29.		Erlöse aus internen Leistungsbeziehungen							
30.		Kosten aus internen Leistungsbeziehungen							
31.		<b>Ergebnis der internen Leistungsbeziehungen (Nr. 29 ./. Nr. 30)</b>							
32.		<b>Jahresergebnis nach internen Leistungsbeziehungen (Nr. 28 und Nr. 31)</b>	<b>-448.864</b>	<b>-483.050</b>	<b>-504.050</b>	<b>-516.550</b>	<b>-546.150</b>	<b>-578.750</b>	<b>-601.450</b>

Ebene 1	Stadt	Gelnhausen
Ebene 2	3	Kinderbetreuung, Familie und Soziales
Ebene 3	06	Kinder-, Jugend-, Familie
Ebene 4	06.04	Tageseinrichtungen für Kinder
Ebene 5	06.04.04	Kita Roth

**Teilfinanzhaushalt - Euro -**

Bezeichnung		Ergebnis des Jahres- abschlusses 2018	Ansatz 2019	Ansatz 2020	Ansatz 2021	Ansatz 2022	Ansatz 2023	Ansatz 2024
<b>Einzahlungen aus Investitionstätigkeit</b>								
1.	Einzahlungen aus Investitionszuweisungen, -zuschüssen sowie aus Investitionsbeiträgen							
2.	Einzahlungen aus Abgängen von Vermögensgegenständen des Sachanlagevermögens und des immateriellen Anlagevermögens							
3.	Einzahlungen aus Abgängen von Vermögensgegenständen des Finanzanlagevermögens							
<b>Einzahlungen aus Finanzierungstätigkeit</b>								
4.	Einzahlungen aus der Aufnahme von Krediten und wirtschaftlich vergleichbaren Vorgängen							
<b>5.</b>	<b>Summe Einzahlungen</b>							
<b>Auszahlungen aus Investitionstätigkeit</b>								
6.	Auszahlungen für Investitionen in das Sachanlagevermögen und immaterielle Anlagevermögen	4.862	13.000	13.000	3.000	3.000	203.000	3.000
7.	Auszahlungen für Investitionen in das Finanzanlagevermögen							
8.	(davon: Auszahlungen aus der Gewährung von Krediten)							
<b>Auszahlungen aus Finanzierungstätigkeit</b>								
9.	Auszahlungen aus der Tilgung von Krediten und wirtschaftlich vergleichbaren Vorgängen							
<b>10.</b>	<b>Summe Auszahlungen</b>	<b>4.862</b>	<b>13.000</b>	<b>13.000</b>	<b>3.000</b>	<b>3.000</b>	<b>203.000</b>	<b>3.000</b>
<b>11.</b>	<b>Saldo (Einzahlungen ./i. Auszahlungen)</b>	<b>-4.862</b>	<b>-13.000</b>	<b>-13.000</b>	<b>-3.000</b>	<b>-3.000</b>	<b>-203.000</b>	<b>-3.000</b>

Ebene 1	Stadt	Gelnhausen
Ebene 2	3	Kinderbetreuung, Familie und Soziales
Ebene 3	06	Kinder-, Jugend-, Familie
Ebene 4	06.04	Tageseinrichtungen für Kinder
Ebene 5	06.04.04	Kita Roth

Teilfinanzhaushalt - Euro -											
Bezeichnung		2020	Verpflichtungs-ermächti-gungen	2019	Ergebnis des Jahres- abschlusses 2018	Gesamt- auszah- lungsbedarf	davon bis- her bereit- gestellt	Erläute- rungen VE fällig 2021	VE fällig 2022	VE fällig 2023	VE fällig 2024
<b>Einzahlungen aus Investitionstätigkeit</b>											
1	Einzahlungen aus Investitionszuweisungen, -zuschüssen sowie aus Investitionsbeiträgen										
2	Einzahlungen aus Abgängen von Vermögensgegenständen des Sachanlagevermögens und des immateriellen Anlagevermögens										
3	Einzahlungen aus Abgängen von Vermögensgegenständen des Finanzanlagevermögens										
<b>Einzahlungen aus Finanzierungstätigkeit</b>											
4	Einzahlungen aus der Aufnahme von Krediten und wirtschaftlich vergleichbaren Vorgängen										
<b>5</b>	<b>Summe Einzahlungen</b>										
<b>Auszahlungen aus Investitionstätigkeit</b>											
6	Auszahlungen für Investitionen in das Sachanlagevermögen und immaterielle Anlagevermögen	13.000		13.000	4.862	52.000	13.000				
7	Auszahlungen für Investitionen in das Finanzanlagevermögen										
8	(davon: Auszahlungen aus der Gewährung von Krediten)										
<b>Auszahlungen aus Finanzierungstätigkeit</b>											
9	Auszahlungen aus der Tilgung von Krediten und wirtschaftlich vergleichbaren Vorgängen										
<b>10</b>	<b>Summe Auszahlungen</b>	<b>13.000</b>		<b>13.000</b>	<b>4.862</b>	<b>52.000</b>	<b>13.000</b>				
<b>11</b>	<b>Saldo (Einzahlungen ./ Auszahlungen)</b>	<b>-13.000</b>		<b>-13.000</b>	<b>-4.862</b>	<b>-52.000</b>	<b>-13.000</b>				



Ebene 1	Stadt	Gelnhausen
Ebene 2	3	Kinderbetreuung, Familie und Soziales
Ebene 3	06	Kinder-, Jugend-, Familie
Ebene 4	06.04	Tageseinrichtungen für Kinder
Ebene 5	06.04.04	Kita Roth

**Projekt: 122 Bewegliches Vermögen**

Maßnahmenblatt								
		Ergebnis des Jahresabschlusses 2018	Ansatz 2019	Ansatz 2020	Ansatz 2021	Ansatz 2022	Ansatz 2023	Ansatz 2024
<b>Einzahlungen aus Investitionstätigkeit</b>								
1	Einzahlungen aus Investitionszuweisungen und -zuschüssen sowie aus Investitionsbeiträgen							
2	Einzahlungen aus Abgängen von Vermögensgegenständen des Sachanlagevermögens und des immateriellen Anlagevermögens							
3	Einzahlungen aus Abgängen von Vermögensgegenständen des Finanzanlagevermögens							
<b>Einzahlungen aus Finanzierungstätigkeit</b>								
4	Einzahlungen aus der Aufnahme von Krediten und wirtschaftlich vergleichbaren Vorgängen für Investitionen							
<b>5</b>	<b>Summe Einzahlungen</b>							
<b>Auszahlungen aus Investitionstätigkeit</b>								
6	Auszahlungen für den Erwerb von Grundstücken und Gebäuden							
7	Auszahlungen für Baumaßnahmen							
8	Auszahlungen für Investitionen in das sonstige Sachanlagevermögen und immaterielle Anlagevermögen	3.460	3.000	3.000	3.000	3.000	3.000	3.000
9	Auszahlungen für Investitionen in das Finanzanlagevermögen							
<b>Auszahlungen aus Finanzierungstätigkeit</b>								
10	Auszahlungen für die Tilgung von Krediten und wirtschaftlich vergleichbaren Vorgängen für Investitionen							
<b>11</b>	<b>Summe Auszahlungen</b>	<b>3.460</b>	<b>3.000</b>	<b>3.000</b>	<b>3.000</b>	<b>3.000</b>	<b>3.000</b>	<b>3.000</b>
<b>12</b>	<b>Saldo (Einzahlungen ./ Auszahlungen)</b>	<b>-3.460</b>	<b>-3.000</b>	<b>-3.000</b>	<b>-3.000</b>	<b>-3.000</b>	<b>-3.000</b>	<b>-3.000</b>

Ebene 1	Stadt	Gelnhausen
Ebene 2	3	Kinderbetreuung, Familie und Soziales
Ebene 3	06	Kinder-, Jugend-, Familie
Ebene 4	06.04	Tageseinrichtungen für Kinder
Ebene 5	06.04.04	Kita Roth

**Projekt: 208 Baukosten Roth**

Maßnahmenblatt								
		Ergebnis des Jahresabschlusses 2018	Ansatz 2019	Ansatz 2020	Ansatz 2021	Ansatz 2022	Ansatz 2023	Ansatz 2024
<b>Einzahlungen aus Investitionstätigkeit</b>								
1	Einzahlungen aus Investitionszuweisungen und -zuschüssen sowie aus Investitionsbeiträgen							
2	Einzahlungen aus Abgängen von Vermögensgegenständen des Sachanlagevermögens und des immateriellen Anlagevermögens							
3	Einzahlungen aus Abgängen von Vermögensgegenständen des Finanzanlagevermögens							
<b>Einzahlungen aus Finanzierungstätigkeit</b>								
4	Einzahlungen aus der Aufnahme von Krediten und wirtschaftlich vergleichbaren Vorgängen für Investitionen							
<b>5</b>	<b>Summe Einzahlungen</b>							
<b>Auszahlungen aus Investitionstätigkeit</b>								
6	Auszahlungen für den Erwerb von Grundstücken und Gebäuden							
7	Auszahlungen für Baumaßnahmen	1.402	10.000	10.000	0	0	200.000	0
8	Auszahlungen für Investitionen in das sonstige Sachanlagevermögen und immaterielle Anlagevermögen							
9	Auszahlungen für Investitionen in das Finanzanlagevermögen							
<b>Auszahlungen aus Finanzierungstätigkeit</b>								
10	Auszahlungen für die Tilgung von Krediten und wirtschaftlich vergleichbaren Vorgängen für Investitionen							
<b>11</b>	<b>Summe Auszahlungen</b>	<b>1.402</b>	<b>10.000</b>	<b>10.000</b>	<b>0</b>	<b>0</b>	<b>200.000</b>	<b>0</b>
<b>12</b>	<b>Saldo (Einzahlungen ./. Auszahlungen)</b>	<b>-1.402</b>	<b>-10.000</b>	<b>-10.000</b>	<b>0</b>	<b>0</b>	<b>-200.000</b>	<b>0</b>

Ebene 1	Stadt	Gelnhausen
Ebene 2	3	Kinderbetreuung, Familie und Soziales
Ebene 3	06	Kinder-, Jugend-, Familie
Ebene 4	06.04	Tageseinrichtungen für Kinder
Ebene 5	06.04.05	Kita Goethestr.

#### Beschreibung

Betreuung, Bildung und Erziehung der Kinder durch pädagogische Fachkräfte, Unterstützung und Ergänzung im Rahmen einer situativen familienorientierten Betreuung, Förderung der Kinder durch allgemeine und gezielte Hilfe und Bildungsangebote, Entwicklung und Stärkung der Gemeinschaftsfähigkeit, Förderung der Persönlichkeitsentwicklung im Rahmen einer ganzheitlichen Methode, bedarfsgerechtes Angebot an Plätzen für Krippen-, Kindergarten- und Tagesstättenkinder, Angebot von kindgerechter Frischkost, Betreuung in Einzelintegration

#### Verantwortlicher

Annette Schilling

#### Ziele

Unterstützung bei der Entwicklung und Erziehung von Kindern zu eigenverantwortlichen und gesellschaftsfähigen Persönlichkeiten

#### Zielgruppe

Kinder im Alter von 1 Jahr bis zum Beginn der Schulpflicht

#### Messzahlen

		Ergebnis 2018	Ergebnis 2019	Ansatz 2020	Planung 2021	Planung 2022	Planung 2023	Planung 2024
<b>KiTa</b>								
1	2 Plätze Kita ( mit Mittagsversorgung ) Anzahl	25	25	25	25			183.087
2	3 Plätze Kiga Anzahl	60	60	60	60			183.087
3	1 Plätze Anzahl	100	93	93	93			183.087
4	Krippe (altersübergreifende Gruppe) Anzahl	8	8	8	8			183.087

Ebene 1	Stadt	Gelnhausen
Ebene 2	3	Kinderbetreuung, Familie und Soziales
Ebene 3	06	Kinder-, Jugend-, Familie
Ebene 4	06.04	Tageseinrichtungen für Kinder
Ebene 5	06.04.05	Kita Goethestr.

<b>Teilergebnishaushalt - Euro -</b>									
		<b>Bezeichnung</b>	<b>Ergebnis des Jahres- abschlusses 2018</b>	<b>Ansatz 2019</b>	<b>Ansatz 2020</b>	<b>Ansatz 2021</b>	<b>Ansatz 2022</b>	<b>Ansatz 2023</b>	<b>Ansatz 2024</b>
1.	50	Privatrechtliche Leistungsentgelte 500 004 30 Erstattung v. Essensgeld	26.376 26.376	34.000 34.000	26.000 26.000	26.000 26.000	26.000 26.000	26.000 26.000	26.000 26.000
2.	51	Öffentlich-rechtliche Leistungsentgelte 511 001 10 Erziehungsbeiträge	47.033 47.033	22.000 22.000	17.000 17.000	17.000 17.000	17.000 17.000	17.000 17.000	17.000 17.000
3.	548 - 549	Kostensatzleistungen und -erstattungen  548 100 00 Kostenerstatt.v.Land 548 101 00 Einzelintegration 548 700 00 Kostenerstatt.v.priv.Unternehme n	109.550  72.650 36.900	80.800  70.300 10.500	102.900  74.000 28.400 500	91.900  74.000 17.900	74.000  74.000	74.000  74.000	74.000  74.000
4.	52	Bestandsveränderungen und aktivierte Eigenleistungen							
5.	55	Steuern und steuerähnliche Erträge einschließlich Erträge aus gesetzlichen Umlagen							
6.	547	Erträge aus Transferleistungen							
7.	540 - 543	Erträge aus Zuweisungen und Zuschüssen für laufende Zwecke und allgemeine Umlagen  542 103 00 Landeszuwendung Stadt	52.206  52.206	138.700  138.700	141.500  141.500	144.300  144.300	144.300  144.300	144.300  144.300	144.300  144.300
8.	546	Erträge aus der Auflösung von Sonderposten aus Investitionszuweisungen, -zuschüssen und Investitionsbeiträgen  546 000 00 Ertr.Aufl.SoPo Inv.zuweis.öff.Bereich	4.500  4.500	4.400  4.400	0  0	0  0	0  0	0  0	0  0
9.	53	Sonstige ordentliche Erträge 533 001 00 Erträge aus Schadensersatzleistungen	2.457 2.457	0	0	0	0	0	0
10.		<b>Summe der ordentlichen Erträge (Nr. 1 bis 9)</b>	<b>242.122</b>	<b>279.900</b>	<b>287.400</b>	<b>279.200</b>	<b>261.300</b>	<b>261.300</b>	<b>261.300</b>

Ebene 1	Stadt	Gelnhausen
Ebene 2	3	Kinderbetreuung, Familie und Soziales
Ebene 3	06	Kinder-, Jugend-, Familie
Ebene 4	06.04	Tageseinrichtungen für Kinder
Ebene 5	06.04.05	Kita Goethestr.

**Teilergebnishaushalt  
- Euro -**

		<b>Ergebnis des Jahres- abschlusses 2018</b>	<b>Ansatz 2019</b>	<b>Ansatz 2020</b>	<b>Ansatz 2021</b>	<b>Ansatz 2022</b>	<b>Ansatz 2023</b>	<b>Ansatz 2024</b>	
11.	62,6 3,64 0- 643, 647 - 649, 65	Personalaufwendungen	535.690	620.500	638.500	648.100	667.550	687.600	708.200
		620 000 00 Entg.f.geleist.Arbeitsz.Arbeitrn.(Z ulag.)	417.708	485.000	495.800	502.600	517.700	533.200	549.200
		622 200 00 Sonderzuwendungen Arbeitnehmer	27.476	31.500	31.200	31.800	32.750	33.800	34.800
		640 000 00 AG-Anteil Sozialversich.Entgeltbereich	90.367	103.000	110.500	112.700	116.100	119.600	123.200
		649 100 01 Untersuchungs- u. Impfkosten	139	1.000	1.000	1.000	1.000	1.000	1.000
12.	644 - 646	Versorgungsaufwendungen	40.779	44.600	46.100	47.050	48.500	49.900	51.400
		645 100 00 Aufwend.a.Versorgungsk.für tarifl.Besch.	40.779	44.600	46.100	47.050	48.500	49.900	51.400
13.	60,6 1, 67- 69	Aufwendungen für Sach- und Dienstleistungen	62.380	65.700	58.200	58.700	58.700	58.700	58.700
		600 001 00 Kosten für Essenszubereitung	4.819	6.300	7.400	7.400	7.400	7.400	7.400
		601 000 00 Büromat.,Drucksachen d.Verwalt.u.ä.Einr.	730	600	600	600	600	600	600
		601 100 00 Lehr- und Unterrichtsmittel	3.000	2.000	2.000	2.000	2.000	2.000	2.000
		605 000 00 Energie (Strom, Gas, Fernwärme	11.028	14.000	11.500	12.000	12.000	12.000	12.000
		606 100 00 Materialaufw. Gebäude u.Außenanlagen	652	1.000	1.000	1.000	1.000	1.000	1.000
		606 300 00 Materialaufw. Einricht.u.Ausstattungen	2.192	2.500	2.500	2.500	2.500	2.500	2.500

Ebene 1	Stadt	Gelnhausen
Ebene 2	3	Kinderbetreuung, Familie und Soziales
Ebene 3	06	Kinder-, Jugend-, Familie
Ebene 4	06.04	Tageseinrichtungen für Kinder
Ebene 5	06.04.05	Kita Goethestr.

Teilergebnishaushalt - Euro -									
		Bezeichnung	Ergebnis des Jahres- abschlusses 2018	Ansatz 2019	Ansatz 2020	Ansatz 2021	Ansatz 2022	Ansatz 2023	Ansatz 2024
		608 100 00 Aufwendungen für Reinigungsmittel	2.224	2.500	2.500	2.500	2.500	2.500	2.500
		616 100 00 Fremdst.Gebäude/Außenanl.( Bauunterh.)	6.351	5.000	5.000	5.000	5.000	5.000	5.000
		616 300 00 Fremdst.v.Einricht.u.Ausstattu ngen	979	1.000	1.000	1.000	1.000	1.000	1.000
		617 100 00 Aufwendungen für Fremdentsorgung	712	800	800	800	800	800	800
		617 300 00 Fremdreinigung	4.940	4.200	4.500	4.500	4.500	4.500	4.500
		617 900 00 Andere sonst.Aufwend.f.bezogene Leistg.	3.875	6.000	200	200	200	200	200
		617 910 00 Leistungen Betriebshof	15.900	16.000	16.000	16.000	16.000	16.000	16.000
		670 000 00 Mieten, Pachten, Erbbauzinsen	377	400	400	400	400	400	400
		673 000 00 Gebühren	104	200	200	200	200	200	200
		683 200 00 Telefonkosten	604	650	650	650	650	650	650
		688 000 00 Aufwendungen für Fort- u. Weiterbildung	514	600					
		688 002 10 Supervision - Einzelintegration	2.766	1.200	1.200	1.200	1.200	1.200	1.200
		690 000 00 Beiträge gebäudebezogene Versicherungen	613	750	750	750	750	750	750
14.	66	Abschreibungen	29.731	41.350	30.850	30.850	31.850	31.850	31.850
		661 500 00 Abschr.aktivierte Investitionszuw., etc.	44	50	50	50	50	50	50
		662 000 00 Abschr. Gebäude,Sachanl.,Infra.vermög en	26.113	36.500	27.000	27.000	27.500	27.500	27.500
		664 500 00 Abschreibungen auf Geschäftsausstattung	3.046	3.400	3.000	3.000	3.500	3.500	3.500
		665 000 00 Abschreib.a.geringw.Wirtschafts g.(GWG)	528	1.400	800	800	800	800	800
15.	71	Aufwendungen für Zuweisungen und Zuschüsse sowie besondere Finanzaufwendungen							

Ebene 1	Stadt	Gelnhausen
Ebene 2	3	Kinderbetreuung, Familie und Soziales
Ebene 3	06	Kinder-, Jugend-, Familie
Ebene 4	06.04	Tageseinrichtungen für Kinder
Ebene 5	06.04.05	Kita Goethestr.

<b>Teilergebnishaushalt - Euro -</b>									
		<b>Bezeichnung</b>	<b>Ergebnis des Jahres- abschlusses 2018</b>	<b>Ansatz 2019</b>	<b>Ansatz 2020</b>	<b>Ansatz 2021</b>	<b>Ansatz 2022</b>	<b>Ansatz 2023</b>	<b>Ansatz 2024</b>
16.	73	Steueraufwendungen einschließlich Aufwendungen aus gesetzlichen Umlageverpflichtungen							
17.	72	Transferaufwendungen							
18.	70, 74, 76	Sonstige ordentliche Aufwendungen							
<b>19.</b>		<b>Summe der ordentlichen Aufwendungen (Nr. 11 bis 18)</b>	<b>668.580</b>	<b>772.150</b>	<b>773.650</b>	<b>784.700</b>	<b>806.600</b>	<b>828.050</b>	<b>850.150</b>
<b>20.</b>		<b>Verwaltungsergebnis (Nr. 10 ./i. Nr. 19)</b>	<b>-426.458</b>	<b>-492.250</b>	<b>-486.250</b>	<b>-505.500</b>	<b>-545.300</b>	<b>-566.750</b>	<b>-588.850</b>
21.	56, 57,	Finanzerträge							
22.	77	Finanzaufwendungen							
<b>23.</b>		<b>Finanzergebnis (Nr. 21 ./i. Nr. 22)</b>							
<b>24.</b>		<b>Ordentliches Ergebnis (Nr. 20 und Nr. 23)</b>	<b>-426.458</b>	<b>-492.250</b>	<b>-486.250</b>	<b>-505.500</b>	<b>-545.300</b>	<b>-566.750</b>	<b>-588.850</b>
25.	59	Außerordentliche Erträge							
26.	79	Außerordentliche Aufwendungen							
<b>27.</b>		<b>Außerordentliches Ergebnis (Nr. 25 ./i. Nr. 26)</b>							
<b>28.</b>		<b>Jahresergebnis vor internen Leistungsbeziehungen (Nr. 24 und Nr. 27)</b>	<b>-426.458</b>	<b>-492.250</b>	<b>-486.250</b>	<b>-505.500</b>	<b>-545.300</b>	<b>-566.750</b>	<b>-588.850</b>
29.		Erlöse aus internen Leistungsbeziehungen							
30.		Kosten aus internen Leistungsbeziehungen							
<b>31.</b>		<b>Ergebnis der internen Leistungsbeziehungen (Nr. 29 ./i. Nr. 30)</b>							
<b>32.</b>		<b>Jahresergebnis nach internen Leistungsbeziehungen (Nr. 28 und Nr. 31)</b>	<b>-426.458</b>	<b>-492.250</b>	<b>-486.250</b>	<b>-505.500</b>	<b>-545.300</b>	<b>-566.750</b>	<b>-588.850</b>

Ebene 1	Stadt	Gelnhausen
Ebene 2	3	Kinderbetreuung, Familie und Soziales
Ebene 3	06	Kinder-, Jugend-, Familie
Ebene 4	06.04	Tageseinrichtungen für Kinder
Ebene 5	06.04.05	Kita Goethestr.

Teilfinanzhaushalt - Euro -								
Bezeichnung		Ergebnis des Jahres- abschlusses 2018	Ansatz 2019	Ansatz 2020	Ansatz 2021	Ansatz 2022	Ansatz 2023	Ansatz 2024
<b>Einzahlungen aus Investitionstätigkeit</b>								
1.	Einzahlungen aus Investitionszuweisungen, -zuschüssen sowie aus Investitionsbeiträgen			0	0	0	0	0
2.	Einzahlungen aus Abgängen von Vermögensgegenständen des Sachanlagevermögens und des immateriellen Anlagevermögens							
3.	Einzahlungen aus Abgängen von Vermögensgegenständen des Finanzanlagevermögens							
<b>Einzahlungen aus Finanzierungstätigkeit</b>								
4.	Einzahlungen aus der Aufnahme von Krediten und wirtschaftlich vergleichbaren Vorgängen							
<b>5.</b>	<b>Summe Einzahlungen</b>			<b>0</b>	<b>0</b>	<b>0</b>	<b>0</b>	<b>0</b>
<b>Auszahlungen aus Investitionstätigkeit</b>								
6.	Auszahlungen für Investitionen in das Sachanlagevermögen und immaterielle Anlagevermögen	1.606	13.000	3.000	203.000	103.000	3.000	3.000
7.	Auszahlungen für Investitionen in das Finanzanlagevermögen							
8.	(davon: Auszahlungen aus der Gewährung von Krediten)							
<b>Auszahlungen aus Finanzierungstätigkeit</b>								
9.	Auszahlungen aus der Tilgung von Krediten und wirtschaftlich vergleichbaren Vorgängen							
<b>10.</b>	<b>Summe Auszahlungen</b>	<b>1.606</b>	<b>13.000</b>	<b>3.000</b>	<b>203.000</b>	<b>103.000</b>	<b>3.000</b>	<b>3.000</b>
<b>11.</b>	<b>Saldo (Einzahlungen ./ Auszahlungen)</b>	<b>-1.606</b>	<b>-13.000</b>	<b>-3.000</b>	<b>-203.000</b>	<b>-103.000</b>	<b>-3.000</b>	<b>-3.000</b>



Ebene 1	Stadt	Gelnhausen
Ebene 2	3	Kinderbetreuung, Familie und Soziales
Ebene 3	06	Kinder-, Jugend-, Familie
Ebene 4	06.04	Tageseinrichtungen für Kinder
Ebene 5	06.04.05	Kita Goethestr.

### Teilfinanzhaushalt - Euro -

Bezeichnung		2020	Verpflichtungs-ermächtigungen	2019	Ergebnis des Jahres- abschlusses 2018	Gesamt- auszah- lungsbedarf	davon bis- her bereit- gestellt	Erläute- rungen VE fällig 2021	VE fällig 2022	VE fällig 2023	VE fällig 2024
<b>Einzahlungen aus Investitionstätigkeit</b>											
1	Einzahlungen aus Investitionszuweisungen, -zuschüssen sowie aus Investitionsbeiträgen	0				233.205					
2	Einzahlungen aus Abgängen von Vermögensgegenständen des Sachanlagevermögens und des immateriellen Anlagevermögens										
3	Einzahlungen aus Abgängen von Vermögensgegenständen des Finanzanlagevermögens										
<b>Einzahlungen aus Finanzierungstätigkeit</b>											
4	Einzahlungen aus der Aufnahme von Krediten und wirtschaftlich vergleichbaren Vorgängen										
<b>5</b>	<b>Summe Einzahlungen</b>	<b>0</b>				<b>233.205</b>					
<b>Auszahlungen aus Investitionstätigkeit</b>											
6	Auszahlungen für Investitionen in das Sachanlagevermögen und immaterielle Anlagevermögen	3.000		13.000	1.606	522.775	13.000				
7	Auszahlungen für Investitionen in das Finanzanlagevermögen										
8	(davon: Auszahlungen aus der Gewährung von Krediten)										
<b>Auszahlungen aus Finanzierungstätigkeit</b>											
9	Auszahlungen aus der Tilgung von Krediten und wirtschaftlich vergleichbaren Vorgängen										
<b>10</b>	<b>Summe Auszahlungen</b>	<b>3.000</b>		<b>13.000</b>	<b>1.606</b>	<b>522.775</b>	<b>13.000</b>				
<b>11</b>	<b>Saldo (Einzahlungen ./ Auszahlungen)</b>	<b>-3.000</b>		<b>-13.000</b>	<b>-1.606</b>	<b>-289.570</b>	<b>-13.000</b>				

Ebene 1	Stadt	Gelnhausen
Ebene 2	3	Kinderbetreuung, Familie und Soziales
Ebene 3	06	Kinder-, Jugend-, Familie
Ebene 4	06.04	Tageseinrichtungen für Kinder
Ebene 5	06.04.05	Kita Goethestr.

**Projekt: 123 Bewegliches Vermögen**

Maßnahmenblatt								
		Ergebnis des Jahresabschlusses 2018	Ansatz 2019	Ansatz 2020	Ansatz 2021	Ansatz 2022	Ansatz 2023	Ansatz 2024
<b>Einzahlungen aus Investitionstätigkeit</b>								
1	Einzahlungen aus Investitionszuweisungen und -zuschüssen sowie aus Investitionsbeiträgen							
2	Einzahlungen aus Abgängen von Vermögensgegenständen des Sachanlagevermögens und des immateriellen Anlagevermögens							
3	Einzahlungen aus Abgängen von Vermögensgegenständen des Finanzanlagevermögens							
<b>Einzahlungen aus Finanzierungstätigkeit</b>								
4	Einzahlungen aus der Aufnahme von Krediten und wirtschaftlich vergleichbaren Vorgängen für Investitionen							
<b>5</b>	<b>Summe Einzahlungen</b>							
<b>Auszahlungen aus Investitionstätigkeit</b>								
6	Auszahlungen für den Erwerb von Grundstücken und Gebäuden							
7	Auszahlungen für Baumaßnahmen							
8	Auszahlungen für Investitionen in das sonstige Sachanlagevermögen und immaterielle Anlagevermögen	1.606	3.000	3.000	3.000	3.000	3.000	3.000
9	Auszahlungen für Investitionen in das Finanzanlagevermögen							
<b>Auszahlungen aus Finanzierungstätigkeit</b>								
10	Auszahlungen für die Tilgung von Krediten und wirtschaftlich vergleichbaren Vorgängen für Investitionen							
<b>11</b>	<b>Summe Auszahlungen</b>	<b>1.606</b>	<b>3.000</b>	<b>3.000</b>	<b>3.000</b>	<b>3.000</b>	<b>3.000</b>	<b>3.000</b>
<b>12</b>	<b>Saldo (Einzahlungen ./ Auszahlungen)</b>	<b>-1.606</b>	<b>-3.000</b>	<b>-3.000</b>	<b>-3.000</b>	<b>-3.000</b>	<b>-3.000</b>	<b>-3.000</b>

Ebene 1	Stadt	Gelnhausen
Ebene 2	3	Kinderbetreuung, Familie und Soziales
Ebene 3	06	Kinder-, Jugend-, Familie
Ebene 4	06.04	Tageseinrichtungen für Kinder
Ebene 5	06.04.05	Kita Goethestr.

**Projekt: 209 Spielplatz Kita Goethestr.**

Maßnahmenblatt								
		Ergebnis des Jahresabschlusses 2018	Ansatz 2019	Ansatz 2020	Ansatz 2021	Ansatz 2022	Ansatz 2023	Ansatz 2024
<b>Einzahlungen aus Investitionstätigkeit</b>								
1	Einzahlungen aus Investitionszuweisungen und -zuschüssen sowie aus Investitionsbeiträgen			0	0	0	0	0
2	Einzahlungen aus Abgängen von Vermögensgegenständen des Sachanlagevermögens und des immateriellen Anlagevermögens							
3	Einzahlungen aus Abgängen von Vermögensgegenständen des Finanzanlagevermögens							
<b>Einzahlungen aus Finanzierungstätigkeit</b>								
4	Einzahlungen aus der Aufnahme von Krediten und wirtschaftlich vergleichbaren Vorgängen für Investitionen							
<b>5</b>	<b>Summe Einzahlungen</b>			<b>0</b>	<b>0</b>	<b>0</b>	<b>0</b>	<b>0</b>
<b>Auszahlungen aus Investitionstätigkeit</b>								
6	Auszahlungen für den Erwerb von Grundstücken und Gebäuden							
7	Auszahlungen für Baumaßnahmen		10.000	0	200.000	100.000	0	0
8	Auszahlungen für Investitionen in das sonstige Sachanlagevermögen und immaterielle Anlagevermögen							
9	Auszahlungen für Investitionen in das Finanzanlagevermögen							
<b>Auszahlungen aus Finanzierungstätigkeit</b>								
10	Auszahlungen für die Tilgung von Krediten und wirtschaftlich vergleichbaren Vorgängen für Investitionen							
<b>11</b>	<b>Summe Auszahlungen</b>		<b>10.000</b>	<b>0</b>	<b>200.000</b>	<b>100.000</b>	<b>0</b>	<b>0</b>
<b>12</b>	<b>Saldo (Einzahlungen ./ Auszahlungen)</b>		<b>-10.000</b>	<b>0</b>	<b>-200.000</b>	<b>-100.000</b>	<b>0</b>	<b>0</b>

Ebene 1	Stadt	Gelnhausen
Ebene 2	3	Kinderbetreuung, Familie und Soziales
Ebene 3	06	Kinder-, Jugend-, Familie
Ebene 4	06.04	Tageseinrichtungen für Kinder
Ebene 5	06.04.06	Kita Höchst

#### Beschreibung

Betreuung, Bildung und Erziehung der Kinder durch pädagogische Fachkräfte, Unterstützung und Ergänzung im Rahmen einer situativen familienorientierten Betreuung, Förderung der Kinder durch allgemeine und gezielte Hilfe und Bildungsangebote, Wir fördern und stärken: Kreativität, Phantasie, verantwortliches Handeln, Wohlfühlen des Kindes, Persönlichkeitsentwicklung, Gemeinschaftsfähigkeit, Wahrnehmungsfähigkeit, Selbstständigkeit, Selbstbewußtsein, Natur- und Umweltbewußtsein, Bewegungs- und Koordinationsabläufe, musische Fähigkeiten, Bedarfsgerechtes Angebot für Krippen-, Kindergarten- und Tagesstättenkinder regelmäßige wöchentliche Waldtage, Betreuung in Einzelintegration, Sprachförderung für Kinder im alltäglichen Gruppenalltag, Naturpädagogikgruppe, Schulclubtag zur Vorbereitung auf die Schule, Bewegungserziehung

#### Verantwortlicher

Desirée Nesseldeher

#### Ziele

Unterstützung bei der Entwicklung und Erziehung von Kindern zu eigenverantwortlichen und gesellschaftsfähigen Persönlichkeiten

#### Zielgruppe

Kinder im Alter von 1 Jahr bis zum Beginn der Schulpflicht

Messzahlen								
		Ergebnis 2018	Ergebnis 2019	Ansatz 2020	Planung 2021	Planung 2022	Planung 2023	Planung 2024
<b>KiTa</b>								
1	2 Plätze Kita ( mit Mittagsversorgung ) Anzahl	50	50	50	50			284.408
2	3 Plätze Kiga Anzahl	75	55	55	55			284.408
3	1 Plätze Anzahl	137	117	117	117			284.408
4	4 Plätze Krippe Anzahl	12	12	12	12			284.408

Ebene 1	Stadt	Gelnhausen
Ebene 2	3	Kinderbetreuung, Familie und Soziales
Ebene 3	06	Kinder-, Jugend-, Familie
Ebene 4	06.04	Tageseinrichtungen für Kinder
Ebene 5	06.04.06	Kita Höchst

<b>Teilergebnishaushalt - Euro -</b>									
		<b>Bezeichnung</b>	<b>Ergebnis des Jahres- abschlusses 2018</b>	<b>Ansatz 2019</b>	<b>Ansatz 2020</b>	<b>Ansatz 2021</b>	<b>Ansatz 2022</b>	<b>Ansatz 2023</b>	<b>Ansatz 2024</b>
1.	50	Privatrechtliche Leistungsentgelte 500 004 30 Erstattung v. Essensgeld	41.668 41.668	49.000 49.000	41.000 41.000	41.000 41.000	41.000 41.000	41.000 41.000	41.000 41.000
2.	51	Öffentlich-rechtliche Leistungsentgelte 511 001 10 Erziehungsbeiträge	83.403 83.403	41.000 41.000	48.000 48.000	48.000 48.000	48.000 48.000	48.000 48.000	48.000 48.000
3.	548 - 549	Kostenersatzleistungen und -erstattungen  548 100 00 Kostenerstatt.v.Land 548 101 00 Einzelintegration 548 700 00 Kostenerstatt.v.priv.Unternehme n	245.141  234.240 10.901	131.500  121.000 10.500	138.900  121.000 17.900	132.000  121.000 10.500 500	121.000  121.000	121.000  121.000	121.000  121.000
4.	52	Bestandsveränderungen und aktivierte Eigenleistungen							
5.	55	Steuern und steuerähnliche Erträge einschließlich Erträge aus gesetzlichen Umlagen							
6.	547	Erträge aus Transferleistungen							
7.	540 - 543	Erträge aus Zuweisungen und Zuschüssen für laufende Zwecke und allgemeine Umlagen  542 103 00 Landeszuwendung Stadt	63.732  63.732	156.600  156.600	159.700  159.700	162.900  162.900	162.900  162.900	162.900  162.900	162.900  162.900
8.	546	Erträge aus der Auflösung von Sonderposten aus Investitionszuweisungen, -zuschüssen und Investitionsbeiträgen  546 000 00 Ertr.Aufl.SoPo Inv.zuweis.öff.Bereich	3.873  3.873	3.800  3.800	3.800  3.800	2.300  2.300	200  200	200  200	200  200
9.	53	Sonstige ordentliche Erträge							
<b>10.</b>		<b>Summe der ordentlichen Erträge (Nr. 1 bis 9)</b>	<b>437.817</b>	<b>381.900</b>	<b>391.400</b>	<b>386.200</b>	<b>373.100</b>	<b>373.100</b>	<b>373.100</b>

Ebene 1	Stadt	Gelnhausen
Ebene 2	3	Kinderbetreuung, Familie und Soziales
Ebene 3	06	Kinder-, Jugend-, Familie
Ebene 4	06.04	Tageseinrichtungen für Kinder
Ebene 5	06.04.06	Kita Höchst

Teilergebnishaushalt - Euro -									
		Bezeichnung	Ergebnis des Jahres- abschlusses 2018	Ansatz 2019	Ansatz 2020	Ansatz 2021	Ansatz 2022	Ansatz 2023	Ansatz 2024
11.	62,6 3,64 0- 643, 647 - 649, 65	Personalaufwendungen	774.053	841.900	1.014.200	1.034.800	1.065.900	1.097.900	1.130.700
		620 000 00 Entg.f.geleist.Arbeitsz.Arbeitn.(Z ulag.)	602.021	658.000	786.000	802.000	826.100	851.000	876.500
		622 200 00 Sonderzuwendungen Arbeitnehmer	36.691	42.400	50.000	51.000	52.600	54.200	55.800
		640 000 00 AG-Anteil Sozialversich.Entgeltbereich	131.921	140.000	176.700	180.300	185.700	191.200	196.900
		649 100 01 Untersuchungs- u. Impfkosten	3.420	1.500	1.500	1.500	1.500	1.500	1.500
12.	644 - 646	Versorgungsaufwendungen	56.504	60.300	73.300	74.800	77.000	79.300	81.700
		645 100 00 Aufwend.a.Versorgungsk.für tarifl.Besch.	56.504	60.300	73.300	74.800	77.000	79.300	81.700
13.	60,6 1, 67- 69	Aufwendungen für Sach- und Dienstleistungen	62.060	73.750	71.150	71.650	71.650	71.650	71.650
		600 001 00 Kosten für Essenszubereitung	10.892	10.800	12.200	12.200	12.200	12.200	12.200
		601 000 00 Büromat.,Drucksachen d.Verwalt.u.ä.Eintr.	461	600	600	600	600	600	600
		601 100 00 Lehr- und Unterrichtsmittel	1.929	3.000	3.500	3.500	3.500	3.500	3.500
		605 000 00 Energie (Strom, Gas, Fernwärme)	8.232	12.000	10.500	11.000	11.000	11.000	11.000
		606 100 00 Materialaufw. Gebäude u.Außenanlagen	90	1.000	1.000	1.000	1.000	1.000	1.000
		606 300 00 Materialaufw. Einricht.u.Ausstattungen	2.186	2.500	2.000	2.000	2.000	2.000	2.000

Ebene 1	Stadt	Gelnhausen
Ebene 2	3	Kinderbetreuung, Familie und Soziales
Ebene 3	06	Kinder-, Jugend-, Familie
Ebene 4	06.04	Tageseinrichtungen für Kinder
Ebene 5	06.04.06	Kita Höchst

Teilergebnishaushalt - Euro -									
		Bezeichnung	Ergebnis des Jahres- abschlusses 2018	Ansatz 2019	Ansatz 2020	Ansatz 2021	Ansatz 2022	Ansatz 2023	Ansatz 2024
		608 100 00 Aufwendungen für Reinigungsmittel	2.984	3.000	3.000	3.000	3.000	3.000	3.000
		616 100 00 Fremdst.Gebäude/Außenanl.( Bauunterh.)	6.112	6.000	5.000	5.000	5.000	5.000	5.000
		616 300 00 Fremdst.v.Einricht.u.Ausstattu ngen	1.054	1.000	1.000	1.000	1.000	1.000	1.000
		617 100 00 Aufwendungen für Fremdentsorgung	891	1.000	900	900	900	900	900
		617 300 00 Fremdreinigung	6.691	5.400	3.600	3.600	3.600	3.600	3.600
		617 900 00 Andere sonst.Aufwend.f.bezogene Leistg.	2.738	9.500	10.500	10.500	10.500	10.500	10.500
		617 910 00 Leistungen Betriebshof	12.850	13.000	13.000	13.000	13.000	13.000	13.000
		670 000 00 Mieten, Pachten, Erbbauzinsen	612	650	800	800	800	800	800
		673 000 00 Gebühren	251	200	200	200	200	200	200
		683 200 00 Telefonkosten	1.180	900	1.000	1.000	1.000	1.000	1.000
		688 000 00 Aufwendungen für Fort- u. Weiterbildung	1.862	900					
		688 002 10 Supervision - Einzelintegration	310	1.500	1.500	1.500	1.500	1.500	1.500
		690 000 00 Beiträge gebäudebezogene Versicherungen	735	800	850	850	850	850	850
14.	66	Abschreibungen	71.599	84.300	91.500	13.200	92.800	92.800	92.800
		662 000 00 Abschr. Gebäude,Sachanl.,Infra.vermög en	67.169	80.000	87.000	8.700	88.000	88.000	88.000
		664 500 00 Abschreibungen auf Geschäftsausstattung	2.101	2.100	2.100	2.100	2.300	2.300	2.300
		665 000 00 Abschreib.a.geringw.Wirtschafts g.(GWG)	2.329	2.200	2.400	2.400	2.500	2.500	2.500
15.	71	Aufwendungen für Zuweisungen und Zuschüsse sowie besondere Finanzaufwendungen							
16.	73	Steueraufwendungen einschließlich Aufwendungen aus gesetzlichen Umlageverpflichtungen							

Ebene 1	Stadt	Gelnhausen
Ebene 2	3	Kinderbetreuung, Familie und Soziales
Ebene 3	06	Kinder-, Jugend-, Familie
Ebene 4	06.04	Tageseinrichtungen für Kinder
Ebene 5	06.04.06	Kita Höchst

Teilergebnishaushalt - Euro -									
		Bezeichnung	Ergebnis des Jahres- abschlusses 2018	Ansatz 2019	Ansatz 2020	Ansatz 2021	Ansatz 2022	Ansatz 2023	Ansatz 2024
17.	72	Transferaufwendungen							
18.	70, 74, 76	Sonstige ordentliche Aufwendungen							
<b>19.</b>		<b>Summe der ordentlichen Aufwendungen (Nr. 11 bis 18)</b>	<b>964.216</b>	<b>1.060.250</b>	<b>1.250.150</b>	<b>1.194.450</b>	<b>1.307.350</b>	<b>1.341.650</b>	<b>1.376.850</b>
<b>20.</b>		<b>Verwaltungsergebnis (Nr. 10 ./ Nr. 19)</b>	<b>-526.399</b>	<b>-678.350</b>	<b>-858.750</b>	<b>-808.250</b>	<b>-934.250</b>	<b>-968.550</b>	<b>-1.003.750</b>
21.	56, 57,	Finanzerträge							
22.	77	Finanzaufwendungen							
<b>23.</b>		<b>Finanzergebnis (Nr. 21 ./ Nr. 22)</b>							
<b>24.</b>		<b>Ordentliches Ergebnis (Nr. 20 und Nr. 23)</b>	<b>-526.399</b>	<b>-678.350</b>	<b>-858.750</b>	<b>-808.250</b>	<b>-934.250</b>	<b>-968.550</b>	<b>-1.003.750</b>
25.	59	Außerordentliche Erträge							
26.	79	Außerordentliche Aufwendungen 794 100 00 Verluste Abgang von Sachanlagen	5 5	0	0	0	0	0	0
<b>27.</b>		<b>Außerordentliches Ergebnis (Nr. 25 ./ Nr. 26)</b>	<b>-5</b>	<b>0</b>	<b>0</b>	<b>0</b>	<b>0</b>	<b>0</b>	<b>0</b>
<b>28.</b>		<b>Jahresergebnis vor internen Leistungsbeziehungen (Nr. 24 und Nr. 27)</b>	<b>-526.404</b>	<b>-678.350</b>	<b>-858.750</b>	<b>-808.250</b>	<b>-934.250</b>	<b>-968.550</b>	<b>-1.003.750</b>
29.		Erlöse aus internen Leistungsbeziehungen							
30.		Kosten aus internen Leistungsbeziehungen							
<b>31.</b>		<b>Ergebnis der internen Leistungsbeziehungen (Nr. 29 ./ Nr. 30)</b>							
<b>32.</b>		<b>Jahresergebnis nach internen Leistungsbeziehungen (Nr. 28 und Nr. 31)</b>	<b>-526.404</b>	<b>-678.350</b>	<b>-858.750</b>	<b>-808.250</b>	<b>-934.250</b>	<b>-968.550</b>	<b>-1.003.750</b>



Ebene 1	Stadt	Gelnhausen
Ebene 2	3	Kinderbetreuung, Familie und Soziales
Ebene 3	06	Kinder-, Jugend-, Familie
Ebene 4	06.04	Tageseinrichtungen für Kinder
Ebene 5	06.04.06	Kita Höchst

**Teilfinanzhaushalt - Euro -**

Bezeichnung		Ergebnis des Jahres- abschlusses 2018	Ansatz 2019	Ansatz 2020	Ansatz 2021	Ansatz 2022	Ansatz 2023	Ansatz 2024
<b>Einzahlungen aus Investitionstätigkeit</b>								
1.	Einzahlungen aus Investitionszuweisungen, -zuschüssen sowie aus Investitionsbeiträgen							
2.	Einzahlungen aus Abgängen von Vermögensgegenständen des Sachanlagevermögens und des immateriellen Anlagevermögens							
3.	Einzahlungen aus Abgängen von Vermögensgegenständen des Finanzanlagevermögens							
<b>Einzahlungen aus Finanzierungstätigkeit</b>								
4.	Einzahlungen aus der Aufnahme von Krediten und wirtschaftlich vergleichbaren Vorgängen							
<b>5.</b>	<b>Summe Einzahlungen</b>							
<b>Auszahlungen aus Investitionstätigkeit</b>								
6.	Auszahlungen für Investitionen in das Sachanlagevermögen und immaterielle Anlagevermögen	282.129	3.000	3.000	3.000	3.000	3.000	3.000
7.	Auszahlungen für Investitionen in das Finanzanlagevermögen							
8.	(davon: Auszahlungen aus der Gewährung von Krediten)							
<b>Auszahlungen aus Finanzierungstätigkeit</b>								
9.	Auszahlungen aus der Tilgung von Krediten und wirtschaftlich vergleichbaren Vorgängen							
<b>10.</b>	<b>Summe Auszahlungen</b>	<b>282.129</b>	<b>3.000</b>	<b>3.000</b>	<b>3.000</b>	<b>3.000</b>	<b>3.000</b>	<b>3.000</b>
<b>11.</b>	<b>Saldo (Einzahlungen ./ Auszahlungen)</b>	<b>-282.129</b>	<b>-3.000</b>	<b>-3.000</b>	<b>-3.000</b>	<b>-3.000</b>	<b>-3.000</b>	<b>-3.000</b>

Ebene 1	Stadt	Gelnhausen
Ebene 2	3	Kinderbetreuung, Familie und Soziales
Ebene 3	06	Kinder-, Jugend-, Familie
Ebene 4	06.04	Tageseinrichtungen für Kinder
Ebene 5	06.04.06	Kita Höchst

Teilfinanzhaushalt - Euro -											
Bezeichnung		2020	Verpflichtungs-ermächtigungen	2019	Ergebnis des Jahres- abschlusses 2018	Gesamt- auszah- lungsbedarf	davon bis- her bereit- gestellt	Erläute- rungen VE fällig 2021	VE fällig 2022	VE fällig 2023	VE fällig 2024
<b>Einzahlungen aus Investitionstätigkeit</b>											
1	Einzahlungen aus Investitionszuweisungen, -zuschüssen sowie aus Investitionsbeiträgen										
2	Einzahlungen aus Abgängen von Vermögensgegenständen des Sachanlagevermögens und des immateriellen Anlagevermögens										
3	Einzahlungen aus Abgängen von Vermögensgegenständen des Finanzanlagevermögens										
<b>Einzahlungen aus Finanzierungstätigkeit</b>											
4	Einzahlungen aus der Aufnahme von Krediten und wirtschaftlich vergleichbaren Vorgängen										
<b>5</b>	<b>Summe Einzahlungen</b>										
<b>Auszahlungen aus Investitionstätigkeit</b>											
6	Auszahlungen für Investitionen in das Sachanlagevermögen und immaterielle Anlagevermögen	3.000		3.000	282.129	12.000	3.000				
7	Auszahlungen für Investitionen in das Finanzanlagevermögen										
8	(davon: Auszahlungen aus der Gewährung von Krediten)										
<b>Auszahlungen aus Finanzierungstätigkeit</b>											
9	Auszahlungen aus der Tilgung von Krediten und wirtschaftlich vergleichbaren Vorgängen										
<b>10</b>	<b>Summe Auszahlungen</b>	<b>3.000</b>		<b>3.000</b>	<b>282.129</b>	<b>12.000</b>	<b>3.000</b>				
<b>11</b>	<b>Saldo (Einzahlungen ./- Auszahlungen)</b>	<b>-3.000</b>		<b>-3.000</b>	<b>-282.129</b>	<b>-12.000</b>	<b>-3.000</b>				

Ebene 1	Stadt	Gelnhausen
Ebene 2	3	Kinderbetreuung, Familie und Soziales
Ebene 3	06	Kinder-, Jugend-, Familie
Ebene 4	06.04	Tageseinrichtungen für Kinder
Ebene 5	06.04.06	Kita Höchst

**Projekt: 124 Bewegliches Vermögen Kita Höchst**

Maßnahmenblatt							
	Ergebnis des Jahresabschlusses 2018	Ansatz 2019	Ansatz 2020	Ansatz 2021	Ansatz 2022	Ansatz 2023	Ansatz 2024
<b>Einzahlungen aus Investitionstätigkeit</b>							
1	Einzahlungen aus Investitionszuweisungen und -zuschüssen sowie aus Investitionsbeiträgen						
2	Einzahlungen aus Abgängen von Vermögensgegenständen des Sachanlagevermögens und des immateriellen Anlagevermögens						
3	Einzahlungen aus Abgängen von Vermögensgegenständen des Finanzanlagevermögens						
<b>Einzahlungen aus Finanzierungstätigkeit</b>							
4	Einzahlungen aus der Aufnahme von Krediten und wirtschaftlich vergleichbaren Vorgängen für Investitionen						
<b>5</b>	<b>Summe Einzahlungen</b>						
<b>Auszahlungen aus Investitionstätigkeit</b>							
6	Auszahlungen für den Erwerb von Grundstücken und Gebäuden						
7	Auszahlungen für Baumaßnahmen						
8	Auszahlungen für Investitionen in das sonstige Sachanlagevermögen und immaterielle Anlagevermögen	1.354	3.000	3.000	3.000	3.000	3.000
9	Auszahlungen für Investitionen in das Finanzanlagevermögen						
<b>Auszahlungen aus Finanzierungstätigkeit</b>							
10	Auszahlungen für die Tilgung von Krediten und wirtschaftlich vergleichbaren Vorgängen für Investitionen						
<b>11</b>	<b>Summe Auszahlungen</b>	<b>1.354</b>	<b>3.000</b>	<b>3.000</b>	<b>3.000</b>	<b>3.000</b>	<b>3.000</b>
<b>12</b>	<b>Saldo (Einzahlungen ./ Auszahlungen)</b>	<b>-1.354</b>	<b>-3.000</b>	<b>-3.000</b>	<b>-3.000</b>	<b>-3.000</b>	<b>-3.000</b>

Ebene 1	Stadt	Gelnhausen
Ebene 2	3	Kinderbetreuung, Familie und Soziales
Ebene 3	06	Kinder-, Jugend-, Familie
Ebene 4	06.04	Tageseinrichtungen für Kinder
Ebene 5	06.04.06	Kita Höchst

**Projekt: 210 Baukosten**

Maßnahmenblatt								
		Ergebnis des Jahresabschlusses 2018	Ansatz 2019	Ansatz 2020	Ansatz 2021	Ansatz 2022	Ansatz 2023	Ansatz 2024
<b>Einzahlungen aus Investitionstätigkeit</b>								
1	Einzahlungen aus Investitionszuweisungen und -zuschüssen sowie aus Investitionsbeiträgen							
2	Einzahlungen aus Abgängen von Vermögensgegenständen des Sachanlagevermögens und des immateriellen Anlagevermögens							
3	Einzahlungen aus Abgängen von Vermögensgegenständen des Finanzanlagevermögens							
<b>Einzahlungen aus Finanzierungstätigkeit</b>								
4	Einzahlungen aus der Aufnahme von Krediten und wirtschaftlich vergleichbaren Vorgängen für Investitionen							
<b>5</b>	<b>Summe Einzahlungen</b>							
<b>Auszahlungen aus Investitionstätigkeit</b>								
6	Auszahlungen für den Erwerb von Grundstücken und Gebäuden							
7	Auszahlungen für Baumaßnahmen	280.775						
8	Auszahlungen für Investitionen in das sonstige Sachanlagevermögen und immaterielle Anlagevermögen							
9	Auszahlungen für Investitionen in das Finanzanlagevermögen							
<b>Auszahlungen aus Finanzierungstätigkeit</b>								
10	Auszahlungen für die Tilgung von Krediten und wirtschaftlich vergleichbaren Vorgängen für Investitionen							
<b>11</b>	<b>Summe Auszahlungen</b>	<b>280.775</b>						
<b>12</b>	<b>Saldo (Einzahlungen ./. Auszahlungen)</b>	<b>-280.775</b>						

Ebene 1	Stadt	Gelnhausen
Ebene 2	3	Kinderbetreuung, Familie und Soziales
Ebene 3	06	Kinder-, Jugend-, Familie
Ebene 4	06.04	Tageseinrichtungen für Kinder
Ebene 5	06.04.06	Kita Höchst

**Projekt: 2101 Auszahlung Versorgungsrücklage**

Maßnahmenblatt								
		Ergebnis des Jahresabschlusses 2018	Ansatz 2019	Ansatz 2020	Ansatz 2021	Ansatz 2022	Ansatz 2023	Ansatz 2024
<b>Einzahlungen aus Investitionstätigkeit</b>								
1	Einzahlungen aus Investitionszuweisungen und -zuschüssen sowie aus Investitionsbeiträgen							
2	Einzahlungen aus Abgängen von Vermögensgegenständen des Sachanlagevermögens und des immateriellen Anlagevermögens							
3	Einzahlungen aus Abgängen von Vermögensgegenständen des Finanzanlagevermögens							
<b>Einzahlungen aus Finanzierungstätigkeit</b>								
4	Einzahlungen aus der Aufnahme von Krediten und wirtschaftlich vergleichbaren Vorgängen für Investitionen							
<b>5</b>	<b>Summe Einzahlungen</b>							
<b>Auszahlungen aus Investitionstätigkeit</b>								
6	Auszahlungen für den Erwerb von Grundstücken und Gebäuden							
7	Auszahlungen für Baumaßnahmen		0	0	0	0	0	0
8	Auszahlungen für Investitionen in das sonstige Sachanlagevermögen und immaterielle Anlagevermögen							
9	Auszahlungen für Investitionen in das Finanzanlagevermögen							
<b>Auszahlungen aus Finanzierungstätigkeit</b>								
10	Auszahlungen für die Tilgung von Krediten und wirtschaftlich vergleichbaren Vorgängen für Investitionen							
<b>11</b>	<b>Summe Auszahlungen</b>		<b>0</b>	<b>0</b>	<b>0</b>	<b>0</b>	<b>0</b>	<b>0</b>
<b>12</b>	<b>Saldo (Einzahlungen ./ Auszahlungen)</b>		<b>0</b>	<b>0</b>	<b>0</b>	<b>0</b>	<b>0</b>	<b>0</b>

Ebene 1	Stadt	Gelnhausen
Ebene 2	3	Kinderbetreuung, Familie und Soziales
Ebene 3	06	Kinder-, Jugend-, Familie
Ebene 4	06.04	Tageseinrichtungen für Kinder
Ebene 5	06.04.07	Kita Meerholz

#### Beschreibung

Betreuung, Bildung und Erziehung der Kinder durch pädagogische Fachkräfte, Unterstützung und Ergänzung im Rahmen einer situativen familienorientierten Betreuung, Förderung der Kinder durch allgemeine und gezielte Hilfe und Bildungsangebote, Entwicklung und Stärkung der Gemeinschaftsfähigkeit, Förderung der Persönlichkeitsentwicklung im Rahmen einer ganzheitlichen Methode, Bedarfsgerechtes Angebot an Plätzen für Kindergarten- und Tagesstättenkinder, Kinderturnen mit einer Übungsleiterin, Angebot kindgerechter Frischkost, Sprachförderung für Kinder, deren Muttersprache nicht deutsch ist

#### Verantwortlicher

Anita Paradies

#### Ziele

Unterstützung bei der Entwicklung und Erziehung von Kindern zu eigenverantwortlichen und gesellschaftsfähigen Persönlichkeiten

#### Zielgruppe

Kinder im Alter von 3 Jahren bis zum Beginn der Schulpflicht

Messzahlen								
		Ergebnis 2018	Ergebnis 2019	Ansatz 2020	Planung 2021	Planung 2022	Planung 2023	Planung 2024
<b>KiTa</b>								
1	2 Plätze Kita ( mit Mittagsversorgung ) Anzahl	30	30	30	30			245.967
2	3 Plätze Kiga Anzahl	75	65	65	65			245.967
3	1 Plätze Anzahl	112	107	107	107			245.967
4	4 Plätze Krippe Anzahl	12	12	12	12			245.967

Ebene 1	Stadt	Gelnhausen
Ebene 2	3	Kinderbetreuung, Familie und Soziales
Ebene 3	06	Kinder-, Jugend-, Familie
Ebene 4	06.04	Tageseinrichtungen für Kinder
Ebene 5	06.04.07	Kita Meerholz

<b>Teilergebnishaushalt - Euro -</b>										
		<b>Bezeichnung</b>	<b>Ergebnis des Jahres- abschlusses 2018</b>	<b>Ansatz 2019</b>	<b>Ansatz 2020</b>	<b>Ansatz 2021</b>	<b>Ansatz 2022</b>	<b>Ansatz 2023</b>	<b>Ansatz 2024</b>	
1.	50	Privatrechtliche Leistungsentgelte 500 004 30 Erstattung v. Essensgeld	39.164 39.164	54.000 54.000	36.000 36.000	46.000 46.000	46.000 46.000	46.000 46.000	46.000 46.000	46.000 46.000
2.	51	Öffentlich-rechtliche Leistungsentgelte 511 001 10 Erziehungsbeiträge	81.819 81.819	49.000 49.000	45.000 45.000	51.000 51.000	51.000 51.000	51.000 51.000	51.000 51.000	51.000 51.000
3.	548 - 549	Kostenersatzleistungen und -erstattungen  548 100 00 Kostenerstatt.v.Land 548 101 00 Einzelintegration 548 700 00 Kostenerstatt.v.priv.Unternehme n	129.604  96.310 32.682 612	133.500  115.500 18.000	115.500  105.000 10.500	105.000  105.000	105.000  105.000	105.000  105.000	105.000  105.000	105.000  105.000
4.	52	Bestandsveränderungen und aktivierte Eigenleistungen								
5.	55	Steuern und steuerähnliche Erträge einschließlich Erträge aus gesetzlichen Umlagen								
6.	547	Erträge aus Transferleistungen								
7.	540 - 543	Erträge aus Zuweisungen und Zuschüssen für laufende Zwecke und allgemeine Umlagen  542 103 00 Landeszuwendung Stadt	10.170  10.170	141.700  141.700	144.500  144.500	147.400  147.400	147.400  147.400	147.400  147.400	147.400  147.400	147.400  147.400
8.	546	Erträge aus der Auflösung von Sonderposten aus Investitionszuweisungen, -zuschüssen und Investitionsbeiträgen								
9.	53	Sonstige ordentliche Erträge								
<b>10.</b>		<b>Summe der ordentlichen Erträge (Nr. 1 bis 9)</b>	<b>260.757</b>	<b>378.200</b>	<b>341.000</b>	<b>349.400</b>	<b>349.400</b>	<b>349.400</b>	<b>349.400</b>	<b>349.400</b>
11.	62,6 3,64 0- 643, 647 - 649, 65	Personalaufwendungen	689.025	717.200	791.000	806.800	830.900	855.850		881.600

Ebene 1	Stadt	Gelnhausen
Ebene 2	3	Kinderbetreuung, Familie und Soziales
Ebene 3	06	Kinder-, Jugend-, Familie
Ebene 4	06.04	Tageseinrichtungen für Kinder
Ebene 5	06.04.07	Kita Meerholz

Teilergebnishaushalt - Euro -									
		Bezeichnung	Ergebnis des Jahres- abschlusses 2018	Ansatz 2019	Ansatz 2020	Ansatz 2021	Ansatz 2022	Ansatz 2023	Ansatz 2024
		620 000 00 Entg.f.geleist.Arbeitsz.Arbeitn.(Zulag.)	539.629	560.600	613.200	625.500	644.200	663.550	683.500
		622 200 00 Sonderzuwendungen Arbeitnehmer	33.761	36.600	39.100	39.900	41.100	42.300	43.600
		640 000 00 AG-Anteil Sozialversich.Entgeltbereich	114.343	119.000	137.700	140.400	144.600	149.000	153.500
		649 100 01 Untersuchungs- u. Impfkosten	1.292	1.000	1.000	1.000	1.000	1.000	1.000
12.	644 - 646	Versorgungsaufwendungen	51.407	51.600	57.400	58.600	60.300	62.100	63.900
		645 100 00 Aufwend.a.Versorgungsk.für tarifl.Besch.	51.407	51.600	57.400	58.600	60.300	62.100	63.900
13.	60,6 1, 67- 69	Aufwendungen für Sach- und Dienstleistungen	107.219	108.900	109.350	113.650	111.650	111.650	111.650
		600 001 00 Kosten für Essenszubereitung	6.210	8.800	10.500	11.300	11.300	11.300	11.300
		601 000 00 Büromat.,Drucksachen d.Verwalt.u.ä.Eintr.	900	600	600	600	600	600	600
		601 100 00 Lehr- und Unterrichtsmittel	3.925	2.500	2.500	5.000	3.000	3.000	3.000
		605 000 00 Energie (Strom, Gas, Fernwärme)	14.023	16.000	13.500	14.000	14.000	14.000	14.000
		606 100 00 Materialaufw. Gebäude u.Außenanlagen	473	1.000	1.000	1.000	1.000	1.000	1.000
		606 300 00 Materialaufw. Einricht.u.Ausstattungen	4.888	2.500	2.500	2.500	2.500	2.500	2.500
		608 100 00 Aufwendungen für Reinigungsmittel	2.048	3.000	2.500	3.000	3.000	3.000	3.000
		616 100 00 Fremdst. Gebäude/Außenanl.( Bauunterh.)	18.996	6.000	6.000	6.000	6.000	6.000	6.000
		616 300 00 Fremdst.v.Einricht.u.Ausstattungen	469	1.000	1.000	1.000	1.000	1.000	1.000
		617 100 00 Aufwendungen für Fremdensorgung	886	550	750	750	750	750	750



Ebene 1	Stadt	Gelnhausen
Ebene 2	3	Kinderbetreuung, Familie und Soziales
Ebene 3	06	Kinder-, Jugend-, Familie
Ebene 4	06.04	Tageseinrichtungen für Kinder
Ebene 5	06.04.07	Kita Meerholz

<b>Teilergebnishaushalt - Euro -</b>									
		<b>Bezeichnung</b>	<b>Ergebnis des Jahres- abschlusses 2018</b>	<b>Ansatz 2019</b>	<b>Ansatz 2020</b>	<b>Ansatz 2021</b>	<b>Ansatz 2022</b>	<b>Ansatz 2023</b>	<b>Ansatz 2024</b>
		617 300 00 Fremdreinigung	37.224	43.000	44.600	44.600	44.600	44.600	44.600
		617 900 00 Andere sonst.Aufwend.f.bezogene Leistg.	3.775	9.500	10.500	10.500	10.500	10.500	10.500
		617 910 00 Leistungen Betriebshof	8.700	9.000	9.000	9.000	9.000	9.000	9.000
		670 000 00 Mieten, Pachten, Erbbauzinsen	1.078	1.050	800	800	800	800	800
		673 000 00 Gebühren	113	200	200	200	200	200	200
		683 200 00 Telefonkosten	592	850	800	800	800	800	800
		688 000 00 Aufwendungen für Fort- u. Weiterbildung	729	750					
		688 002 10 Supervision - Einzelintegration	1.180	1.500	1.500	1.500	1.500	1.500	1.500
		690 000 00 Beiträge gebäudebezogene Versicherungen	1.010	1.100	1.100	1.100	1.100	1.100	1.100
14.	66	Abschreibungen	8.376	33.000	11.000	117.500	132.500	132.500	132.500
		662 000 00 Abschr. Gebäude,Sachanl.,Infra.vermög en	2.707	20.000	4.000	100.000	115.000	115.000	115.000
		664 500 00 Abschreibungen auf Geschäftsausstattung	3.094	10.000	4.000	14.000	14.000	14.000	14.000
		665 000 00 Abschreib.a.geringw.Wirtschafts g.(GWG)	2.575	3.000	3.000	3.500	3.500	3.500	3.500
15.	71	Aufwendungen für Zuweisungen und Zuschüsse sowie besondere Finanzaufwendungen							
16.	73	Steueraufwendungen einschließlich Aufwendungen aus gesetzlichen Umlageverpflichtungen							
17.	72	Transferaufwendungen							
18.	70, 74, 76	Sonstige ordentliche Aufwendungen							
<b>19.</b>		<b>Summe der ordentlichen Aufwendungen (Nr. 11 bis 18)</b>	<b>856.027</b>	<b>910.700</b>	<b>968.750</b>	<b>1.096.550</b>	<b>1.135.350</b>	<b>1.162.100</b>	<b>1.189.650</b>
<b>20.</b>		<b>Verwaltungsergebnis (Nr. 10 ./i. Nr. 19)</b>	<b>-595.270</b>	<b>-532.500</b>	<b>-627.750</b>	<b>-747.150</b>	<b>-785.950</b>	<b>-812.700</b>	<b>-840.250</b>

Ebene 1	Stadt	Gelnhausen
Ebene 2	3	Kinderbetreuung, Familie und Soziales
Ebene 3	06	Kinder-, Jugend-, Familie
Ebene 4	06.04	Tageseinrichtungen für Kinder
Ebene 5	06.04.07	Kita Meerholz

Teilergebnishaushalt - Euro -									
		Bezeichnung	Ergebnis des Jahres- abschlusses 2018	Ansatz 2019	Ansatz 2020	Ansatz 2021	Ansatz 2022	Ansatz 2023	Ansatz 2024
21.	56, 57,	Finanzerträge							
22.	77	Finanzaufwendungen							
<b>23.</b>		<b>Finanzergebnis (Nr. 21 ./. Nr. 22)</b>							
<b>24.</b>		<b>Ordentliches Ergebnis (Nr. 20 und Nr. 23)</b>	<b>-595.270</b>	<b>-532.500</b>	<b>-627.750</b>	<b>-747.150</b>	<b>-785.950</b>	<b>-812.700</b>	<b>-840.250</b>
25.	59	Außerordentliche Erträge							
26.	79	Außerordentliche Aufwendungen							
<b>27.</b>		<b>Außerordentliches Ergebnis (Nr. 25 ./. Nr. 26)</b>							
<b>28.</b>		<b>Jahresergebnis vor internen Leistungsbeziehungen (Nr. 24 und Nr. 27)</b>	<b>-595.270</b>	<b>-532.500</b>	<b>-627.750</b>	<b>-747.150</b>	<b>-785.950</b>	<b>-812.700</b>	<b>-840.250</b>
29.		Erlöse aus internen Leistungsbeziehungen							
30.		Kosten aus internen Leistungsbeziehungen							
<b>31.</b>		<b>Ergebnis der internen Leistungsbeziehungen (Nr. 29 ./. Nr. 30)</b>							
<b>32.</b>		<b>Jahresergebnis nach internen Leistungsbeziehungen (Nr. 28 und Nr. 31)</b>	<b>-595.270</b>	<b>-532.500</b>	<b>-627.750</b>	<b>-747.150</b>	<b>-785.950</b>	<b>-812.700</b>	<b>-840.250</b>

Ebene 1	Stadt	Gelnhausen
Ebene 2	3	Kinderbetreuung, Familie und Soziales
Ebene 3	06	Kinder-, Jugend-, Familie
Ebene 4	06.04	Tageseinrichtungen für Kinder
Ebene 5	06.04.07	Kita Meerholz

**Teilfinanzhaushalt - Euro -**

Bezeichnung		Ergebnis des Jahres- abschlusses 2018	Ansatz 2019	Ansatz 2020	Ansatz 2021	Ansatz 2022	Ansatz 2023	Ansatz 2024
<b>Einzahlungen aus Investitionstätigkeit</b>								
1.	Einzahlungen aus Investitionszuweisungen, -zuschüssen sowie aus Investitionsbeiträgen		640.000	900.000	900.000	0	0	0
2.	Einzahlungen aus Abgängen von Vermögensgegenständen des Sachanlagevermögens und des immateriellen Anlagevermögens							
3.	Einzahlungen aus Abgängen von Vermögensgegenständen des Finanzanlagevermögens							
<b>Einzahlungen aus Finanzierungstätigkeit</b>								
4.	Einzahlungen aus der Aufnahme von Krediten und wirtschaftlich vergleichbaren Vorgängen							
<b>5.</b>	<b>Summe Einzahlungen</b>		<b>640.000</b>	<b>900.000</b>	<b>900.000</b>	<b>0</b>	<b>0</b>	<b>0</b>
<b>Auszahlungen aus Investitionstätigkeit</b>								
6.	Auszahlungen für Investitionen in das Sachanlagevermögen und immaterielle Anlagevermögen	158.626	2.403.000	1.953.000	1.003.000	2.003.000	3.000	3.000
7.	Auszahlungen für Investitionen in das Finanzanlagevermögen							
8.	(davon: Auszahlungen aus der Gewährung von Krediten)							
<b>Auszahlungen aus Finanzierungstätigkeit</b>								
9.	Auszahlungen aus der Tilgung von Krediten und wirtschaftlich vergleichbaren Vorgängen							
<b>10.</b>	<b>Summe Auszahlungen</b>	<b>158.626</b>	<b>2.403.000</b>	<b>1.953.000</b>	<b>1.003.000</b>	<b>2.003.000</b>	<b>3.000</b>	<b>3.000</b>
<b>11.</b>	<b>Saldo (Einzahlungen ./ Auszahlungen)</b>	<b>-158.626</b>	<b>-1.763.000</b>	<b>-1.053.000</b>	<b>-103.000</b>	<b>-2.003.000</b>	<b>-3.000</b>	<b>-3.000</b>

Ebene 1	Stadt	Gelnhausen
Ebene 2	3	Kinderbetreuung, Familie und Soziales
Ebene 3	06	Kinder-, Jugend-, Familie
Ebene 4	06.04	Tageseinrichtungen für Kinder
Ebene 5	06.04.07	Kita Meerholz

Teilfinanzhaushalt - Euro -											
Bezeichnung		2020	Verpflichtungs-ermächti-gungen	2019	Ergebnis des Jahres- abschlusses 2018	Gesamt- auszah- lungsbedarf	davon bis- her bereit- gestellt	Erläute- rungen VE fällig 2021	VE fällig 2022	VE fällig 2023	VE fällig 2024
<b>Einzahlungen aus Investitionstätigkeit</b>											
1	Einzahlungen aus Investitionszuweisungen, -zuschüssen sowie aus Investitionsbeiträgen	900.000		640.000		640.000	640.000				
2	Einzahlungen aus Abgängen von Vermögensgegenständen des Sachanlagevermögens und des immateriellen Anlagevermögens										
3	Einzahlungen aus Abgängen von Vermögensgegenständen des Finanzanlagevermögens										
<b>Einzahlungen aus Finanzierungstätigkeit</b>											
4	Einzahlungen aus der Aufnahme von Krediten und wirtschaftlich vergleichbaren Vorgängen										
<b>5</b>	<b>Summe Einzahlungen</b>	<b>900.000</b>		<b>640.000</b>		<b>640.000</b>	<b>640.000</b>				
<b>Auszahlungen aus Investitionstätigkeit</b>											
6	Auszahlungen für Investitionen in das Sachanlagevermögen und immaterielle Anlagevermögen	1.953.000		2.403.000	158.626	7.362.000	2.403.000				
7	Auszahlungen für Investitionen in das Finanzanlagevermögen										
8	(davon: Auszahlungen aus der Gewährung von Krediten)										
<b>Auszahlungen aus Finanzierungstätigkeit</b>											
9	Auszahlungen aus der Tilgung von Krediten und wirtschaftlich vergleichbaren Vorgängen										
<b>10</b>	<b>Summe Auszahlungen</b>	<b>1.953.000</b>		<b>2.403.000</b>	<b>158.626</b>	<b>7.362.000</b>	<b>2.403.000</b>				
<b>11</b>	<b>Saldo (Einzahlungen ./ Auszahlungen)</b>	<b>-1.053.000</b>		<b>-1.763.000</b>	<b>-158.626</b>	<b>-6.722.000</b>	<b>-1.763.000</b>				

Ebene 1	Stadt	Gelnhausen
Ebene 2	3	Kinderbetreuung, Familie und Soziales
Ebene 3	06	Kinder-, Jugend-, Familie
Ebene 4	06.04	Tageseinrichtungen für Kinder
Ebene 5	06.04.07	Kita Meerholz

**Projekt: 125 Bewegliches Vermögen Kita Meerholz**

Maßnahmenblatt								
		Ergebnis des Jahresabschlusses 2018	Ansatz 2019	Ansatz 2020	Ansatz 2021	Ansatz 2022	Ansatz 2023	Ansatz 2024
<b>Einzahlungen aus Investitionstätigkeit</b>								
1	Einzahlungen aus Investitionszuweisungen und -zuschüssen sowie aus Investitionsbeiträgen							
2	Einzahlungen aus Abgängen von Vermögensgegenständen des Sachanlagevermögens und des immateriellen Anlagevermögens							
3	Einzahlungen aus Abgängen von Vermögensgegenständen des Finanzanlagevermögens							
<b>Einzahlungen aus Finanzierungstätigkeit</b>								
4	Einzahlungen aus der Aufnahme von Krediten und wirtschaftlich vergleichbaren Vorgängen für Investitionen							
<b>5</b>	<b>Summe Einzahlungen</b>							
<b>Auszahlungen aus Investitionstätigkeit</b>								
6	Auszahlungen für den Erwerb von Grundstücken und Gebäuden							
7	Auszahlungen für Baumaßnahmen							
8	Auszahlungen für Investitionen in das sonstige Sachanlagevermögen und immaterielle Anlagevermögen	6.221	3.000	3.000	3.000	3.000	3.000	3.000
9	Auszahlungen für Investitionen in das Finanzanlagevermögen							
<b>Auszahlungen aus Finanzierungstätigkeit</b>								
10	Auszahlungen für die Tilgung von Krediten und wirtschaftlich vergleichbaren Vorgängen für Investitionen							
<b>11</b>	<b>Summe Auszahlungen</b>	<b>6.221</b>	<b>3.000</b>	<b>3.000</b>	<b>3.000</b>	<b>3.000</b>	<b>3.000</b>	<b>3.000</b>
<b>12</b>	<b>Saldo (Einzahlungen ./ Auszahlungen)</b>	<b>-6.221</b>	<b>-3.000</b>	<b>-3.000</b>	<b>-3.000</b>	<b>-3.000</b>	<b>-3.000</b>	<b>-3.000</b>

Ebene 1	Stadt	Gelnhausen
Ebene 2	3	Kinderbetreuung, Familie und Soziales
Ebene 3	06	Kinder-, Jugend-, Familie
Ebene 4	06.04	Tageseinrichtungen für Kinder
Ebene 5	06.04.07	Kita Meerholz

**Projekt: 211 Baukosten Neubau Kita Meerholz am Viadukt**

Maßnahmenblatt							
	Ergebnis des Jahresabschlusses 2018	Ansatz 2019	Ansatz 2020	Ansatz 2021	Ansatz 2022	Ansatz 2023	Ansatz 2024
<b>Einzahlungen aus Investitionstätigkeit</b>							
1	Einzahlungen aus Investitionszuweisungen und -zuschüssen sowie aus Investitionsbeiträgen	640.000	900.000	900.000	0	0	0
2	Einzahlungen aus Abgängen von Vermögensgegenständen des Sachanlagevermögens und des immateriellen Anlagevermögens						
3	Einzahlungen aus Abgängen von Vermögensgegenständen des Finanzanlagevermögens						
<b>Einzahlungen aus Finanzierungstätigkeit</b>							
4	Einzahlungen aus der Aufnahme von Krediten und wirtschaftlich vergleichbaren Vorgängen für Investitionen						
<b>5</b>	<b>Summe Einzahlungen</b>	<b>640.000</b>	<b>900.000</b>	<b>900.000</b>	<b>0</b>	<b>0</b>	<b>0</b>
<b>Auszahlungen aus Investitionstätigkeit</b>							
6	Auszahlungen für den Erwerb von Grundstücken und Gebäuden						
7	Auszahlungen für Baumaßnahmen	152.405	2.400.000	1.950.000	0	0	0
8	Auszahlungen für Investitionen in das sonstige Sachanlagevermögen und immaterielle Anlagevermögen						
9	Auszahlungen für Investitionen in das Finanzanlagevermögen						
<b>Auszahlungen aus Finanzierungstätigkeit</b>							
10	Auszahlungen für die Tilgung von Krediten und wirtschaftlich vergleichbaren Vorgängen für Investitionen						
<b>11</b>	<b>Summe Auszahlungen</b>	<b>152.405</b>	<b>2.400.000</b>	<b>1.950.000</b>	<b>0</b>	<b>0</b>	<b>0</b>
<b>12</b>	<b>Saldo (Einzahlungen ./ Auszahlungen)</b>	<b>-152.405</b>	<b>-1.760.000</b>	<b>-1.050.000</b>	<b>0</b>	<b>0</b>	<b>0</b>

Ebene 1	Stadt	Gelnhausen
Ebene 2	3	Kinderbetreuung, Familie und Soziales
Ebene 3	06	Kinder-, Jugend-, Familie
Ebene 4	06.04	Tageseinrichtungen für Kinder
Ebene 5	06.04.07	Kita Meerholz

**Projekt: 212 Sanierung Kita Meerholz Straße der Jugend**

Maßnahmenblatt								
		Ergebnis des Jahresabschlusses 2018	Ansatz 2019	Ansatz 2020	Ansatz 2021	Ansatz 2022	Ansatz 2023	Ansatz 2024
<b>Einzahlungen aus Investitionstätigkeit</b>								
1	Einzahlungen aus Investitionszuweisungen und -zuschüssen sowie aus Investitionsbeiträgen							
2	Einzahlungen aus Abgängen von Vermögensgegenständen des Sachanlagevermögens und des immateriellen Anlagevermögens							
3	Einzahlungen aus Abgängen von Vermögensgegenständen des Finanzanlagevermögens							
<b>Einzahlungen aus Finanzierungstätigkeit</b>								
4	Einzahlungen aus der Aufnahme von Krediten und wirtschaftlich vergleichbaren Vorgängen für Investitionen							
<b>5</b>	<b>Summe Einzahlungen</b>							
<b>Auszahlungen aus Investitionstätigkeit</b>								
6	Auszahlungen für den Erwerb von Grundstücken und Gebäuden							
7	Auszahlungen für Baumaßnahmen			0	1.000.000	2.000.000	0	0
8	Auszahlungen für Investitionen in das sonstige Sachanlagevermögen und immaterielle Anlagevermögen							
9	Auszahlungen für Investitionen in das Finanzanlagevermögen							
<b>Auszahlungen aus Finanzierungstätigkeit</b>								
10	Auszahlungen für die Tilgung von Krediten und wirtschaftlich vergleichbaren Vorgängen für Investitionen							
<b>11</b>	<b>Summe Auszahlungen</b>			<b>0</b>	<b>1.000.000</b>	<b>2.000.000</b>	<b>0</b>	<b>0</b>
<b>12</b>	<b>Saldo (Einzahlungen ./ Auszahlungen)</b>			<b>0</b>	<b>-1.000.000</b>	<b>-2.000.000</b>	<b>0</b>	<b>0</b>

Ebene 1	Stadt	Gelnhausen
Ebene 2	3	Kinderbetreuung, Familie und Soziales
Ebene 3	06	Kinder-, Jugend-, Familie
Ebene 4	06.04	Tageseinrichtungen für Kinder
Ebene 5	06.04.08	Betreuungsangebot Ph.Reis-Schule

**Beschreibung**

entfällt ab 01.09.2015

**Verantwortlicher**

n.n.



Ebene 1	Stadt	Gelnhausen
Ebene 2	3	Kinderbetreuung, Familie und Soziales
Ebene 3	06	Kinder-, Jugend-, Familie
Ebene 4	06.04	Tageseinrichtungen für Kinder
Ebene 5	06.04.08	Betreuungsangebot Ph.Reis-Schule

Teilergebnishaushalt - Euro -									
		Bezeichnung	Ergebnis des Jahres- abschlusses 2018	Ansatz 2019	Ansatz 2020	Ansatz 2021	Ansatz 2022	Ansatz 2023	Ansatz 2024
1.	50	Privatrechtliche Leistungsentgelte							
2.	51	Öffentlich-rechtliche Leistungsentgelte							
3.	548 - 549	Kostenersatzleistungen und -erstattungen							
4.	52	Bestandsveränderungen und aktivierte Eigenleistungen							
5.	55	Steuern und steuerähnliche Erträge einschließlich Erträge aus gesetzlichen Umlagen							
6.	547	Erträge aus Transferleistungen							
7.	540 - 543	Erträge aus Zuweisungen und Zuschüssen für laufende Zwecke und allgemeine Umlagen							
8.	546	Erträge aus der Auflösung von Sonderposten aus Investitionszuweisungen, -zuschüssen und Investitionsbeiträgen							
9.	53	Sonstige ordentliche Erträge							
<b>10.</b>		<b>Summe der ordentlichen Erträge (Nr. 1 bis 9)</b>							
11.	62,6 3,64 0- 643, 647 - 649, 65	Personalaufwendungen							
12.	644 - 646	Versorgungsaufwendungen							
13.	60,6 1, 67- 69	Aufwendungen für Sach- und Dienstleistungen							
14.	66	Abschreibungen							

Ebene 1	Stadt	Gelnhausen
Ebene 2	3	Kinderbetreuung, Familie und Soziales
Ebene 3	06	Kinder-, Jugend-, Familie
Ebene 4	06.04	Tageseinrichtungen für Kinder
Ebene 5	06.04.08	Betreuungsangebot Ph.Reis-Schule

Teilergebnishaushalt - Euro -									
		Bezeichnung	Ergebnis des Jahres- abschlusses 2018	Ansatz 2019	Ansatz 2020	Ansatz 2021	Ansatz 2022	Ansatz 2023	Ansatz 2024
15.	71	Aufwendungen für Zuweisungen und Zuschüsse sowie besondere Finanzaufwendungen							
16.	73	Steueraufwendungen einschließlich Aufwendungen aus gesetzlichen Umlageverpflichtungen							
17.	72	Transferaufwendungen							
18.	70, 74, 76	Sonstige ordentliche Aufwendungen							
19.		<b>Summe der ordentlichen Aufwendungen (Nr. 11 bis 18)</b>							
20.		<b>Verwaltungsergebnis (Nr. 10 ./. Nr. 19)</b>							
21.	56, 57,	Finanzerträge							
22.	77	Finanzaufwendungen							
23.		<b>Finanzergebnis (Nr. 21 ./. Nr. 22)</b>							
24.		<b>Ordentliches Ergebnis (Nr. 20 und Nr. 23)</b>							
25.	59	Außerordentliche Erträge							
26.	79	Außerordentliche Aufwendungen							
27.		<b>Außerordentliches Ergebnis (Nr. 25 ./. Nr. 26)</b>							
28.		<b>Jahresergebnis vor internen Leistungsbeziehungen (Nr. 24 und Nr. 27)</b>							
29.		Erlöse aus internen Leistungsbeziehungen							
30.		Kosten aus internen Leistungsbeziehungen							
31.		<b>Ergebnis der internen Leistungsbeziehungen (Nr. 29 ./. Nr. 30)</b>							
32.		<b>Jahresergebnis nach internen Leistungsbeziehungen (Nr. 28 und Nr. 31)</b>							

Ebene 1	Stadt	Gelnhausen
Ebene 2	3	Kinderbetreuung, Familie und Soziales
Ebene 3	06	Kinder-, Jugend-, Familie
Ebene 4	06.04	Tageseinrichtungen für Kinder
Ebene 5	06.04.08	Betreuungsangebot Ph.Reis-Schule

**Teilfinanzhaushalt - Euro -**

Bezeichnung		Ergebnis des Jahres- abschlusses 2018	Ansatz 2019	Ansatz 2020	Ansatz 2021	Ansatz 2022	Ansatz 2023	Ansatz 2024
<b>Einzahlungen aus Investitionstätigkeit</b>								
1.	Einzahlungen aus Investitionszuweisungen, -zuschüssen sowie aus Investitionsbeiträgen							
2.	Einzahlungen aus Abgängen von Vermögensgegenständen des Sachanlagevermögens und des immateriellen Anlagevermögens							
3.	Einzahlungen aus Abgängen von Vermögensgegenständen des Finanzanlagevermögens							
<b>Einzahlungen aus Finanzierungstätigkeit</b>								
4.	Einzahlungen aus der Aufnahme von Krediten und wirtschaftlich vergleichbaren Vorgängen							
<b>5.</b>	<b>Summe Einzahlungen</b>							
<b>Auszahlungen aus Investitionstätigkeit</b>								
6.	Auszahlungen für Investitionen in das Sachanlagevermögen und immaterielle Anlagevermögen							
7.	Auszahlungen für Investitionen in das Finanzanlagevermögen							
8.	(davon: Auszahlungen aus der Gewährung von Krediten)							
<b>Auszahlungen aus Finanzierungstätigkeit</b>								
9.	Auszahlungen aus der Tilgung von Krediten und wirtschaftlich vergleichbaren Vorgängen							
<b>10.</b>	<b>Summe Auszahlungen</b>							
<b>11.</b>	<b>Saldo (Einzahlungen ./ Auszahlungen)</b>							

Ebene 1	Stadt	Gelnhausen
Ebene 2	3	Kinderbetreuung, Familie und Soziales
Ebene 3	06	Kinder-, Jugend-, Familie
Ebene 4	06.04	Tageseinrichtungen für Kinder
Ebene 5	06.04.08	Betreuungsangebot Ph.Reis-Schule

Teilfinanzhaushalt - Euro -											
Bezeichnung		2020	Verpflichtungs-ermächti-gungen	2019	Ergebnis des Jahres-abschlusses 2018	Gesamt-auszah-lungsbedarf	davon bis-her bereit-gestellt	Erläute-rungen VE fällig 2021	VE fällig 2022	VE fällig 2023	VE fällig 2024
<b>Einzahlungen aus Investitionstätigkeit</b>											
1	Einzahlungen aus Investitionszuweisungen, -zuschüssen sowie aus Investitionsbeiträgen										
2	Einzahlungen aus Abgängen von Vermögensgegenständen des Sachanlagevermögens und des immateriellen Anlagevermögens										
3	Einzahlungen aus Abgängen von Vermögensgegenständen des Finanzanlagevermögens										
<b>Einzahlungen aus Finanzierungstätigkeit</b>											
4	Einzahlungen aus der Aufnahme von Krediten und wirtschaftlich vergleichbaren Vorgängen										
<b>5</b>	<b>Summe Einzahlungen</b>										
<b>Auszahlungen aus Investitionstätigkeit</b>											
6	Auszahlungen für Investitionen in das Sachanlagevermögen und immaterielle Anlagevermögen										
7	Auszahlungen für Investitionen in das Finanzanlagevermögen										
8	(davon: Auszahlungen aus der Gewährung von Krediten)										
<b>Auszahlungen aus Finanzierungstätigkeit</b>											
9	Auszahlungen aus der Tilgung von Krediten und wirtschaftlich vergleichbaren Vorgängen										
<b>10</b>	<b>Summe Auszahlungen</b>										
<b>11</b>	<b>Saldo (Einzahlungen ./. Auszahlungen)</b>										

Ebene 1	Stadt	Gelnhausen
Ebene 2	3	Kinderbetreuung, Familie und Soziales
Ebene 3	06	Kinder-, Jugend-, Familie
Ebene 4	06.04	Tageseinrichtungen für Kinder
Ebene 5	06.04.09	Betreuungsangebot Ysenburgschule

#### Beschreibung

Betreuung, Bildung und Erziehung der Kinder durch pädagogische Fachkräfte, Unterstützung und Ergänzung im Rahmen einer situativen familienorientierten Betreuung, Förderung der Kinder durch allgemeine und gezielte Hilfe und Bildungsangebote, Entwicklung und Stärkung der Gemeinschaftsfähigkeit, Förderung der Persönlichkeitsentwicklung im Rahmen einer ganzheitlichen Methode, Hausaufgabenbetreuung, Spiel-, Bewegungs- und Bastelangebote, kindgerechte vollwertige Frischkost, Kinderkonferenz einmal wöchentlich, Ferienbetreuung, Gruppennachmittage, gezielte Zusammenarbeit mit externen Institutionen im Bedarfsfall

#### Verantwortlicher

Matthias Okon

#### Ziele

Unterstützung bei der Entwicklung und Erziehung von Kindern zu eigenverantwortlichen und gesellschaftsfähigen Persönlichkeiten

#### Zielgruppe

Schulpflichtige Kinder von der 1. bis 4. Klasse

Messzahlen								
		Ergebnis 2018	Ergebnis 2019	Ansatz 2020	Planung 2021	Planung 2022	Planung 2023	Planung 2024
<b>KiTa</b>								
1	1 Plätze Anzahl		100	100	100			132.000

Ebene 1	Stadt	Gelnhausen
Ebene 2	3	Kinderbetreuung, Familie und Soziales
Ebene 3	06	Kinder-, Jugend-, Familie
Ebene 4	06.04	Tageseinrichtungen für Kinder
Ebene 5	06.04.09	Betreuungsangebot Ysenburgschule

<b>Teilergebnishaushalt - Euro -</b>									
		<b>Bezeichnung</b>	<b>Ergebnis des Jahres- abschlusses 2018</b>	<b>Ansatz 2019</b>	<b>Ansatz 2020</b>	<b>Ansatz 2021</b>	<b>Ansatz 2022</b>	<b>Ansatz 2023</b>	<b>Ansatz 2024</b>
1.	50	Privatrechtliche Leistungsentgelte 500 004 30 Erstattung v. Essensgeld	61.842 61.842	66.000 66.000	43.000 43.000	43.000 43.000	43.000 43.000	43.000 43.000	43.000 43.000
2.	51	Öffentlich-rechtliche Leistungsentgelte 511 001 20 Erziehungsbeiträge Betreuungsschule Hai	168.681 168.681	154.000 154.000	150.000 150.000	150.000 150.000	150.000 150.000	150.000 150.000	150.000 150.000
3.	548 - 549	Kostensersatzleistungen und -erstattungen							
4.	52	Bestandsveränderungen und aktivierte Eigenleistungen							
5.	55	Steuern und steuerähnliche Erträge einschließlich Erträge aus gesetzlichen Umlagen							
6.	547	Erträge aus Transferleistungen 547 130 00 Leistungen v. Sozialleistungsträgern i.E.	8.040 8.040	0	0	0	0	0	0
7.	540 - 543	Erträge aus Zuweisungen und Zuschüssen für laufende Zwecke und allgemeine Umlagen 542 100 30 Zuweisungen für laufende Zwecke vom Land	5.766 5.766	6.000 6.000	6.000 6.000	6.000 6.000	6.000 6.000	6.000 6.000	6.000 6.000
8.	546	Erträge aus der Auflösung von Sonderposten aus Investitionszuweisungen, -zuschüssen und Investitionsbeiträgen							
9.	53	Sonstige ordentliche Erträge							
<b>10.</b>		<b>Summe der ordentlichen Erträge (Nr. 1 bis 9)</b>	<b>244.329</b>	<b>226.000</b>	<b>199.000</b>	<b>199.000</b>	<b>199.000</b>	<b>199.000</b>	<b>199.000</b>
11.	62,6 3,64 0- 643, 647 - 649, 65	Personalaufwendungen	380.265	404.400	453.800	462.850	476.700	491.000	505.700

Ebene 1	Stadt	Gelnhausen
Ebene 2	3	Kinderbetreuung, Familie und Soziales
Ebene 3	06	Kinder-, Jugend-, Familie
Ebene 4	06.04	Tageseinrichtungen für Kinder
Ebene 5	06.04.09	Betreuungsangebot Ysenburgschule

Teilergebnishaushalt - Euro -									
		Bezeichnung	Ergebnis des Jahres- abschlusses 2018	Ansatz 2019	Ansatz 2020	Ansatz 2021	Ansatz 2022	Ansatz 2023	Ansatz 2024
		620 000 00 Entg.f.geleist.Arbeitsz.Arbeitn.(Z ulag.)	297.711	316.000	351.600	358.650	369.400	380.500	391.900
		622 200 00 Sonderzuwendungen Arbeitnehmer	17.831	20.500	22.400	22.900	23.500	24.300	25.000
		640 000 00 AG-Anteil Sozialversich.Entgeltbereich	64.343	67.100	79.000	80.500	83.000	85.400	88.000
		649 100 01 Untersuchungs- u. Impfkosten	380	800	800	800	800	800	800
12.	644 - 646	Versorgungsaufwendungen	26.039	28.000	31.100	31.700	32.700	33.700	34.700
		645 100 00 Aufwend.a.Versorgungsk.für tarifl.Besch.	26.039	28.000	31.100	31.700	32.700	33.700	34.700
13.	60,6 1, 67- 69	Aufwendungen für Sach- und Dienstleistungen	50.800	49.300	50.950	49.950	49.950	49.950	49.950
		600 001 00 Kosten für Essenzubereitung	44.522	40.000	44.000	44.000	44.000	44.000	44.000
		601 000 00 Büromat.,Drucksachen d.Verwalt.u.ä.Einr.	30	100	100	100	100	100	100
		601 100 00 Lehr- und Unterrichtsmittel	1.011	1.600	1.100	1.100	1.100	1.100	1.100
		606 300 00 Materialaufw. Einricht.u.Ausstattungen	1.981	2.000	2.000	1.000	1.000	1.000	1.000
		608 100 00 Aufwendungen für Reinigungsmittel	1.009	1.000	1.000	1.000	1.000	1.000	1.000
		616 100 00 Fremdst. Gebäude/Außenanl.( Bauunterh.)		500	300	300	300	300	300
		616 300 00 Fremdst.v.Einricht.u.Ausstattun- gen		1.000					
		617 100 00 Aufwendungen für Fremdentsorgung	263	100	200	200	200	200	200
		617 300 00 Fremdreinigung		350	400	400	400	400	400
		617 900 00 Andere sonst.Aufwend.f.bezogene Leistg.		200					

Ebene 1	Stadt	Gelnhausen
Ebene 2	3	Kinderbetreuung, Familie und Soziales
Ebene 3	06	Kinder-, Jugend-, Familie
Ebene 4	06.04	Tageseinrichtungen für Kinder
Ebene 5	06.04.09	Betreuungsangebot Ysenburgschule

<b>Teilergebnishaushalt - Euro -</b>									
		<b>Bezeichnung</b>	<b>Ergebnis des Jahres- abschlusses 2018</b>	<b>Ansatz 2019</b>	<b>Ansatz 2020</b>	<b>Ansatz 2021</b>	<b>Ansatz 2022</b>	<b>Ansatz 2023</b>	<b>Ansatz 2024</b>
		617 910 00 Leistungen Betriebshof	850	500	500	500	500	500	500
		673 000 00 Gebühren	55	100	100	100	100	100	100
		683 200 00 Telefonkosten	356	450	450	450	450	450	450
		688 000 00 Aufwendungen für Fort- u. Weiterbildung	532	600					
		688 002 00 Supervision	191	800	800	800	800	800	800
14.	66	Abschreibungen	1.114	1.200	1.200	1.250	1.300	1.300	1.300
		664 500 00 Abschreibungen auf Geschäftsausstattung	347	400	400	450	500	500	500
		665 000 00 Abschreib.a.geringw.Wirtschafts g.(GWG)	767	800	800	800	800	800	800
15.	71	Aufwendungen für Zuweisungen und Zuschüsse sowie besondere Finanzaufwendungen							
16.	73	Steueraufwendungen einschließlich Aufwendungen aus gesetzlichen Umlageverpflichtungen							
17.	72	Transferaufwendungen							
18.	70, 74, 76	Sonstige ordentliche Aufwendungen							
<b>19.</b>		<b>Summe der ordentlichen Aufwendungen (Nr. 11 bis 18)</b>	<b>458.218</b>	<b>482.900</b>	<b>537.050</b>	<b>545.750</b>	<b>560.650</b>	<b>575.950</b>	<b>591.650</b>
<b>20.</b>		<b>Verwaltungsergebnis (Nr. 10 ./ Nr. 19)</b>	<b>-213.889</b>	<b>-256.900</b>	<b>-338.050</b>	<b>-346.750</b>	<b>-361.650</b>	<b>-376.950</b>	<b>-392.650</b>
21.	56, 57,	Finanzerträge							
22.	77	Finanzaufwendungen							
<b>23.</b>		<b>Finanzergebnis (Nr. 21 ./ Nr. 22)</b>							
<b>24.</b>		<b>Ordentliches Ergebnis (Nr. 20 und Nr. 23)</b>	<b>-213.889</b>	<b>-256.900</b>	<b>-338.050</b>	<b>-346.750</b>	<b>-361.650</b>	<b>-376.950</b>	<b>-392.650</b>
25.	59	Außerordentliche Erträge							
26.	79	Außerordentliche Aufwendungen							
<b>27.</b>		<b>Außerordentliches Ergebnis (Nr. 25 ./ Nr. 26)</b>							
<b>28.</b>		<b>Jahresergebnis vor internen Leistungsbeziehungen (Nr. 24 und Nr. 27)</b>	<b>-213.889</b>	<b>-256.900</b>	<b>-338.050</b>	<b>-346.750</b>	<b>-361.650</b>	<b>-376.950</b>	<b>-392.650</b>



Ebene 1	Stadt	Gelnhausen
Ebene 2	3	Kinderbetreuung, Familie und Soziales
Ebene 3	06	Kinder-, Jugend-, Familie
Ebene 4	06.04	Tageseinrichtungen für Kinder
Ebene 5	06.04.09	Betreuungsangebot Ysenburgschule

**Teilergebnishaushalt  
- Euro -**

	Bezeichnung	Ergebnis des Jahresabschlusses 2018	Ansatz 2019	Ansatz 2020	Ansatz 2021	Ansatz 2022	Ansatz 2023	Ansatz 2024
29.	Erlöse aus internen Leistungsbeziehungen							
30.	Kosten aus internen Leistungsbeziehungen							
<b>31.</b>	<b>Ergebnis der internen Leistungsbeziehungen (Nr. 29 ./ Nr. 30)</b>							
<b>32.</b>	<b>Jahresergebnis nach internen Leistungsbeziehungen (Nr. 28 und Nr. 31)</b>	<b>-213.889</b>	<b>-256.900</b>	<b>-338.050</b>	<b>-346.750</b>	<b>-361.650</b>	<b>-376.950</b>	<b>-392.650</b>

Ebene 1	Stadt	Gelnhausen
Ebene 2	3	Kinderbetreuung, Familie und Soziales
Ebene 3	06	Kinder-, Jugend-, Familie
Ebene 4	06.04	Tageseinrichtungen für Kinder
Ebene 5	06.04.09	Betreuungsangebot Ysenburgschule

Teilfinanzhaushalt - Euro -								
Bezeichnung		Ergebnis des Jahres- abschlusses 2018	Ansatz 2019	Ansatz 2020	Ansatz 2021	Ansatz 2022	Ansatz 2023	Ansatz 2024
<b>Einzahlungen aus Investitionstätigkeit</b>								
1.	Einzahlungen aus Investitionszuweisungen, -zuschüssen sowie aus Investitionsbeiträgen							
2.	Einzahlungen aus Abgängen von Vermögensgegenständen des Sachanlagevermögens und des immateriellen Anlagevermögens							
3.	Einzahlungen aus Abgängen von Vermögensgegenständen des Finanzanlagevermögens							
<b>Einzahlungen aus Finanzierungstätigkeit</b>								
4.	Einzahlungen aus der Aufnahme von Krediten und wirtschaftlich vergleichbaren Vorgängen							
<b>5.</b>	<b>Summe Einzahlungen</b>							
<b>Auszahlungen aus Investitionstätigkeit</b>								
6.	Auszahlungen für Investitionen in das Sachanlagevermögen und immaterielle Anlagevermögen		2.500	2.000	2.000	2.000	2.000	2.000
7.	Auszahlungen für Investitionen in das Finanzanlagevermögen							
8.	(davon: Auszahlungen aus der Gewährung von Krediten)							
<b>Auszahlungen aus Finanzierungstätigkeit</b>								
9.	Auszahlungen aus der Tilgung von Krediten und wirtschaftlich vergleichbaren Vorgängen							
<b>10.</b>	<b>Summe Auszahlungen</b>		<b>2.500</b>	<b>2.000</b>	<b>2.000</b>	<b>2.000</b>	<b>2.000</b>	<b>2.000</b>
<b>11.</b>	<b>Saldo (Einzahlungen ./ Auszahlungen)</b>		<b>-2.500</b>	<b>-2.000</b>	<b>-2.000</b>	<b>-2.000</b>	<b>-2.000</b>	<b>-2.000</b>

Ebene 1	Stadt	Gelnhausen
Ebene 2	3	Kinderbetreuung, Familie und Soziales
Ebene 3	06	Kinder-, Jugend-, Familie
Ebene 4	06.04	Tageseinrichtungen für Kinder
Ebene 5	06.04.09	Betreuungsangebot Ysenburgschule

**Teilfinanzhaushalt - Euro -**

Bezeichnung		2020	Verpflichtungs-ermächtigungen	2019	Ergebnis des Jahres- abschlusses 2018	Gesamt- auszah- lungsbedarf	davon bis- her bereit- gestellt	Erläute- rungen VE fällig 2021	VE fällig 2022	VE fällig 2023	VE fällig 2024
<b>Einzahlungen aus Investitionstätigkeit</b>											
1	Einzahlungen aus Investitionszuweisungen, -zuschüssen sowie aus Investitionsbeiträgen										
2	Einzahlungen aus Abgängen von Vermögensgegenständen des Sachanlagevermögens und des immateriellen Anlagevermögens										
3	Einzahlungen aus Abgängen von Vermögensgegenständen des Finanzanlagevermögens										
<b>Einzahlungen aus Finanzierungstätigkeit</b>											
4	Einzahlungen aus der Aufnahme von Krediten und wirtschaftlich vergleichbaren Vorgängen										
<b>5</b>	<b>Summe Einzahlungen</b>										
<b>Auszahlungen aus Investitionstätigkeit</b>											
6	Auszahlungen für Investitionen in das Sachanlagevermögen und immaterielle Anlagevermögen	2.000		2.500		8.500	2.500				
7	Auszahlungen für Investitionen in das Finanzanlagevermögen										
8	(davon: Auszahlungen aus der Gewährung von Krediten)										
<b>Auszahlungen aus Finanzierungstätigkeit</b>											
9	Auszahlungen aus der Tilgung von Krediten und wirtschaftlich vergleichbaren Vorgängen										
<b>10</b>	<b>Summe Auszahlungen</b>	<b>2.000</b>		<b>2.500</b>		<b>8.500</b>	<b>2.500</b>				
<b>11</b>	<b>Saldo (Einzahlungen ./ Auszahlungen)</b>	<b>-2.000</b>		<b>-2.500</b>		<b>-8.500</b>	<b>-2.500</b>				

Ebene 1	Stadt	Gelnhausen
Ebene 2	3	Kinderbetreuung, Familie und Soziales
Ebene 3	06	Kinder-, Jugend-, Familie
Ebene 4	06.04	Tageseinrichtungen für Kinder
Ebene 5	06.04.09	Betreuungsangebot Ysenburgschule

**Projekt: 127 Bewegliches Vermögen Ysenburgschule**

Maßnahmenblatt								
		Ergebnis des Jahresabschlusses 2018	Ansatz 2019	Ansatz 2020	Ansatz 2021	Ansatz 2022	Ansatz 2023	Ansatz 2024
<b>Einzahlungen aus Investitionstätigkeit</b>								
1	Einzahlungen aus Investitionszuweisungen und -zuschüssen sowie aus Investitionsbeiträgen							
2	Einzahlungen aus Abgängen von Vermögensgegenständen des Sachanlagevermögens und des immateriellen Anlagevermögens							
3	Einzahlungen aus Abgängen von Vermögensgegenständen des Finanzanlagevermögens							
<b>Einzahlungen aus Finanzierungstätigkeit</b>								
4	Einzahlungen aus der Aufnahme von Krediten und wirtschaftlich vergleichbaren Vorgängen für Investitionen							
<b>5</b>	<b>Summe Einzahlungen</b>							
<b>Auszahlungen aus Investitionstätigkeit</b>								
6	Auszahlungen für den Erwerb von Grundstücken und Gebäuden							
7	Auszahlungen für Baumaßnahmen							
8	Auszahlungen für Investitionen in das sonstige Sachanlagevermögen und immaterielle Anlagevermögen		2.500	2.000	2.000	2.000	2.000	2.000
9	Auszahlungen für Investitionen in das Finanzanlagevermögen							
<b>Auszahlungen aus Finanzierungstätigkeit</b>								
10	Auszahlungen für die Tilgung von Krediten und wirtschaftlich vergleichbaren Vorgängen für Investitionen							
<b>11</b>	<b>Summe Auszahlungen</b>		<b>2.500</b>	<b>2.000</b>	<b>2.000</b>	<b>2.000</b>	<b>2.000</b>	<b>2.000</b>
<b>12</b>	<b>Saldo (Einzahlungen ./. Auszahlungen)</b>		<b>-2.500</b>	<b>-2.000</b>	<b>-2.000</b>	<b>-2.000</b>	<b>-2.000</b>	<b>-2.000</b>

Ebene 1	Stadt	Gelnhausen
Ebene 2	3	Kinderbetreuung, Familie und Soziales
Ebene 3	06	Kinder-, Jugend-, Familie
Ebene 4	06.04	Tageseinrichtungen für Kinder
Ebene 5	06.04.10	sonstige Kindergärten

#### Beschreibung

Das umfassende Betreuungsangebot der Stadt GN wird ergänzt durch das Angebot der freien und konfessionellen Träger. Gefördert werden: Katholischer Kindergarten-Gelnhausen Mitte, Katholischer Kindergarten-Hailer/MHZ, Kinderoase Herzbachtal, Waldorfindergarten, Waldkindergarten Gelnhausen, Waldkindergarten Roth, Waldkindergarten Höchst, Elternverein Igelsgrundschule Höchst, Betreuungsverein Herzbergschule e. V. Zuschüsse werden allen freien und konfessionellen Trägern regelmäßig gewährt.

#### Verantwortlicher

Heike Schmidt

#### Erläuterungen

06.04.10/0001.842850: Gemeinkosten aller Kitas, bisher unter 06.06.01

Ebene 1	Stadt	Gelnhausen
Ebene 2	3	Kinderbetreuung, Familie und Soziales
Ebene 3	06	Kinder-, Jugend-, Familie
Ebene 4	06.04	Tageseinrichtungen für Kinder
Ebene 5	06.04.10	sonstige Kindergärten

Teilergebnishaushalt - Euro -									
		Bezeichnung	Ergebnis des Jahres- abschlusses 2018	Ansatz 2019	Ansatz 2020	Ansatz 2021	Ansatz 2022	Ansatz 2023	Ansatz 2024
1.	50	Privatrechtliche Leistungsentgelte							
2.	51	Öffentlich-rechtliche Leistungsentgelte							
3.	548 - 549	Kostenersatzleistungen und -erstattungen							
4.	52	Bestandsveränderungen und aktivierte Eigenleistungen							
5.	55	Steuern und steuerähnliche Erträge einschließlich Erträge aus gesetzlichen Umlagen							
6.	547	Erträge aus Transferleistungen							
7.	540 - 543	Erträge aus Zuweisungen und Zuschüssen für laufende Zwecke und allgemeine Umlagen	297.532	367.700	561.800	658.200	665.000	665.000	665.000
		542 102 00 Landeszuwendung freie Träger	2.600	268.500	334.700	342.000	345.000	345.000	345.000
		542 103 00 Landeszuwendung Stadt	294.932	99.200	227.100	316.200	320.000	320.000	320.000
8.	546	Erträge aus der Auflösung von Sonderposten aus Investitionszuweisungen, -zuschüssen und Investitionsbeiträgen							
9.	53	Sonstige ordentliche Erträge							
<b>10.</b>		<b>Summe der ordentlichen Erträge (Nr. 1 bis 9)</b>	<b>297.532</b>	<b>367.700</b>	<b>561.800</b>	<b>658.200</b>	<b>665.000</b>	<b>665.000</b>	<b>665.000</b>
11.	62,6 3,64 0- 643, 647 - 649, 65	Personalaufwendungen							
12.	644 - 646	Versorgungsaufwendungen							
13.	60,6 1, 67- 69	Aufwendungen für Sach- und Dienstleistungen	10.915	6.750	3.100	3.100	3.100	3.100	3.100

Ebene 1	Stadt	Gelnhausen
Ebene 2	3	Kinderbetreuung, Familie und Soziales
Ebene 3	06	Kinder-, Jugend-, Familie
Ebene 4	06.04	Tageseinrichtungen für Kinder
Ebene 5	06.04.10	sonstige Kindergärten

Teilergebnishaushalt - Euro -									
		Bezeichnung	Ergebnis des Jahres- abschlusses 2018	Ansatz 2019	Ansatz 2020	Ansatz 2021	Ansatz 2022	Ansatz 2023	Ansatz 2024
		617 100 00 Aufwendungen für Fremdensorgung			250	250	250	250	250
		617 900 00 Andere sonst.Aufwend.f.bezogene Leistg.	2.730						
		670 000 00 Mieten, Pachten, Erbbauzinsen			2.400	2.400	2.400	2.400	2.400
		685 000 00 Aufwendungen für Reisekosten	3.217	1.500					
		688 000 00 Aufwendungen für Fort- u. Weiterbildung	4.869	5.000					
		690 000 00 Beiträge gebäudebezogene Versicherungen	99	250	450	450	450	450	450
14.	66	Abschreibungen	27.681	35.000	71.000	86.000	86.500	86.500	86.500
		661 500 00 Abschr.aktivierte Investitionszuw., etc.	1.859						
		664 500 00 Abschreibungen auf Geschäftsausstattung	25.690	35.000	70.000	85.000	85.000	85.000	85.000
		665 000 00 Abschreib.a.geringw.Wirtschaftsg.(GWG)	132		1.000	1.000	1.500	1.500	1.500
15.	71	Aufwendungen für Zuweisungen und Zuschüsse sowie besondere Finanzaufwendungen	1.073.899	1.208.500	1.442.700	1.405.000	1.405.000	1.405.000	1.405.000
		712 800 60 Zuschuss an den Kath. Kindergarten in Ge	164.551	160.000	210.000	165.000	165.000	165.000	165.000
		712 801 20 Zuschuss an den Kath. Kindergarten in Me	129.085	130.000	130.000	130.000	130.000	130.000	130.000
		712 802 20 Zuschuss an die Freien Träger der Kinder	626.231	630.000	733.000	733.000	733.000	733.000	733.000
		712 805 10 Zuschuss freie Träger	118.575	268.500	334.700	342.000	342.000	342.000	342.000
		717 200 00 So.Erstattungen an Gemeinden (GV)	35.457	20.000	35.000	35.000	35.000	35.000	35.000
16.	73	Steueraufwendungen einschließlich Aufwendungen aus gesetzlichen Umlageverpflichtungen							
17.	72	Transferaufwendungen							

Ebene 1	Stadt	Gelnhausen
Ebene 2	3	Kinderbetreuung, Familie und Soziales
Ebene 3	06	Kinder-, Jugend-, Familie
Ebene 4	06.04	Tageseinrichtungen für Kinder
Ebene 5	06.04.10	sonstige Kindergärten

Teilergebnishaushalt - Euro -									
		Bezeichnung	Ergebnis des Jahres- abschlusses 2018	Ansatz 2019	Ansatz 2020	Ansatz 2021	Ansatz 2022	Ansatz 2023	Ansatz 2024
18.	70, 74, 76	Sonstige ordentliche Aufwendungen							
<b>19.</b>		<b>Summe der ordentlichen Aufwendungen (Nr. 11 bis 18)</b>	<b>1.112.495</b>	<b>1.250.250</b>	<b>1.516.800</b>	<b>1.494.100</b>	<b>1.494.600</b>	<b>1.494.600</b>	<b>1.494.600</b>
<b>20.</b>		<b>Verwaltungsergebnis (Nr. 10 ./ Nr. 19)</b>	<b>-814.963</b>	<b>-882.550</b>	<b>-955.000</b>	<b>-835.900</b>	<b>-829.600</b>	<b>-829.600</b>	<b>-829.600</b>
21.	56, 57,	Finanzerträge							
22.	77	Finanzaufwendungen							
<b>23.</b>		<b>Finanzergebnis (Nr. 21 ./ Nr. 22)</b>							
<b>24.</b>		<b>Ordentliches Ergebnis (Nr. 20 und Nr. 23)</b>	<b>-814.963</b>	<b>-882.550</b>	<b>-955.000</b>	<b>-835.900</b>	<b>-829.600</b>	<b>-829.600</b>	<b>-829.600</b>
25.	59	Außerordentliche Erträge							
26.	79	Außerordentliche Aufwendungen							
<b>27.</b>		<b>Außerordentliches Ergebnis (Nr. 25 ./ Nr. 26)</b>							
<b>28.</b>		<b>Jahresergebnis vor internen Leistungsbeziehungen (Nr. 24 und Nr. 27)</b>	<b>-814.963</b>	<b>-882.550</b>	<b>-955.000</b>	<b>-835.900</b>	<b>-829.600</b>	<b>-829.600</b>	<b>-829.600</b>
29.		Erlöse aus internen Leistungsbeziehungen							
30.		Kosten aus internen Leistungsbeziehungen							
<b>31.</b>		<b>Ergebnis der internen Leistungsbeziehungen (Nr. 29 ./ Nr. 30)</b>							
<b>32.</b>		<b>Jahresergebnis nach internen Leistungsbeziehungen (Nr. 28 und Nr. 31)</b>	<b>-814.963</b>	<b>-882.550</b>	<b>-955.000</b>	<b>-835.900</b>	<b>-829.600</b>	<b>-829.600</b>	<b>-829.600</b>



Ebene 1	Stadt	Gelnhausen
Ebene 2	3	Kinderbetreuung, Familie und Soziales
Ebene 3	06	Kinder-, Jugend-, Familie
Ebene 4	06.04	Tageseinrichtungen für Kinder
Ebene 5	06.04.10	sonstige Kindergärten

**Teilfinanzhaushalt - Euro -**

Bezeichnung		Ergebnis des Jahres- abschlusses 2018	Ansatz 2019	Ansatz 2020	Ansatz 2021	Ansatz 2022	Ansatz 2023	Ansatz 2024
<b>Einzahlungen aus Investitionstätigkeit</b>								
1.	Einzahlungen aus Investitionszuweisungen, -zuschüssen sowie aus Investitionsbeiträgen							
2.	Einzahlungen aus Abgängen von Vermögensgegenständen des Sachanlagevermögens und des immateriellen Anlagevermögens							
3.	Einzahlungen aus Abgängen von Vermögensgegenständen des Finanzanlagevermögens							
<b>Einzahlungen aus Finanzierungstätigkeit</b>								
4.	Einzahlungen aus der Aufnahme von Krediten und wirtschaftlich vergleichbaren Vorgängen							
<b>5.</b>	<b>Summe Einzahlungen</b>							
<b>Auszahlungen aus Investitionstätigkeit</b>								
6.	Auszahlungen für Investitionen in das Sachanlagevermögen und immaterielle Anlagevermögen	167.786	171.000	311.000	11.000	11.000	11.000	10.000
7.	Auszahlungen für Investitionen in das Finanzanlagevermögen							
8.	(davon: Auszahlungen aus der Gewährung von Krediten)							
<b>Auszahlungen aus Finanzierungstätigkeit</b>								
9.	Auszahlungen aus der Tilgung von Krediten und wirtschaftlich vergleichbaren Vorgängen							
<b>10.</b>	<b>Summe Auszahlungen</b>	<b>167.786</b>	<b>171.000</b>	<b>311.000</b>	<b>11.000</b>	<b>11.000</b>	<b>11.000</b>	<b>10.000</b>
<b>11.</b>	<b>Saldo (Einzahlungen ./ Auszahlungen)</b>	<b>-167.786</b>	<b>-171.000</b>	<b>-311.000</b>	<b>-11.000</b>	<b>-11.000</b>	<b>-11.000</b>	<b>-10.000</b>

Ebene 1	Stadt	Gelnhausen
Ebene 2	3	Kinderbetreuung, Familie und Soziales
Ebene 3	06	Kinder-, Jugend-, Familie
Ebene 4	06.04	Tageseinrichtungen für Kinder
Ebene 5	06.04.10	sonstige Kindergärten

Teilfinanzhaushalt - Euro -											
Bezeichnung		2020	Verpflichtungs-ermächti-gungen	2019	Ergebnis des Jahres- abschlusses 2018	Gesamt- auszah- lungsbedarf	davon bis- her bereit- gestellt	Erläute- rungen VE fällig 2021	VE fällig 2022	VE fällig 2023	VE fällig 2024
<b>Einzahlungen aus Investitionstätigkeit</b>											
1	Einzahlungen aus Investitionszuweisungen, -zuschüssen sowie aus Investitionsbeiträgen										
2	Einzahlungen aus Abgängen von Vermögensgegenständen des Sachanlagevermögens und des immateriellen Anlagevermögens										
3	Einzahlungen aus Abgängen von Vermögensgegenständen des Finanzanlagevermögens										
<b>Einzahlungen aus Finanzierungstätigkeit</b>											
4	Einzahlungen aus der Aufnahme von Krediten und wirtschaftlich vergleichbaren Vorgängen										
<b>5</b>	<b>Summe Einzahlungen</b>										
<b>Auszahlungen aus Investitionstätigkeit</b>											
6	Auszahlungen für Investitionen in das Sachanlagevermögen und immaterielle Anlagevermögen	311.000		171.000	167.786	504.000	171.000				
7	Auszahlungen für Investitionen in das Finanzanlagevermögen										
8	(davon: Auszahlungen aus der Gewährung von Krediten)										
<b>Auszahlungen aus Finanzierungstätigkeit</b>											
9	Auszahlungen aus der Tilgung von Krediten und wirtschaftlich vergleichbaren Vorgängen										
<b>10</b>	<b>Summe Auszahlungen</b>	<b>311.000</b>		<b>171.000</b>	<b>167.786</b>	<b>504.000</b>	<b>171.000</b>				
<b>11</b>	<b>Saldo (Einzahlungen ./ Auszahlungen)</b>	<b>-311.000</b>		<b>-171.000</b>	<b>-167.786</b>	<b>-504.000</b>	<b>-171.000</b>				

Ebene 1	Stadt	Gelnhausen
Ebene 2	3	Kinderbetreuung, Familie und Soziales
Ebene 3	06	Kinder-, Jugend-, Familie
Ebene 4	06.04	Tageseinrichtungen für Kinder
Ebene 5	06.04.10	sonstige Kindergärten

**Projekt: 128 Bewegliches Vermögen/Baukosten**

Maßnahmenblatt								
		Ergebnis des Jahresabschlusses 2018	Ansatz 2019	Ansatz 2020	Ansatz 2021	Ansatz 2022	Ansatz 2023	Ansatz 2024
<b>Einzahlungen aus Investitionstätigkeit</b>								
1	Einzahlungen aus Investitionszuweisungen und -zuschüssen sowie aus Investitionsbeiträgen							
2	Einzahlungen aus Abgängen von Vermögensgegenständen des Sachanlagevermögens und des immateriellen Anlagevermögens							
3	Einzahlungen aus Abgängen von Vermögensgegenständen des Finanzanlagevermögens							
<b>Einzahlungen aus Finanzierungstätigkeit</b>								
4	Einzahlungen aus der Aufnahme von Krediten und wirtschaftlich vergleichbaren Vorgängen für Investitionen							
<b>5</b>	<b>Summe Einzahlungen</b>							
<b>Auszahlungen aus Investitionstätigkeit</b>								
6	Auszahlungen für den Erwerb von Grundstücken und Gebäuden							
7	Auszahlungen für Baumaßnahmen		170.000	10.000	10.000	10.000	10.000	10.000
8	Auszahlungen für Investitionen in das sonstige Sachanlagevermögen und immaterielle Anlagevermögen	167.786	1.000	1.000	1.000	1.000	1.000	
9	Auszahlungen für Investitionen in das Finanzanlagevermögen							
<b>Auszahlungen aus Finanzierungstätigkeit</b>								
10	Auszahlungen für die Tilgung von Krediten und wirtschaftlich vergleichbaren Vorgängen für Investitionen							
<b>11</b>	<b>Summe Auszahlungen</b>	<b>167.786</b>	<b>171.000</b>	<b>11.000</b>	<b>11.000</b>	<b>11.000</b>	<b>11.000</b>	<b>10.000</b>
<b>12</b>	<b>Saldo (Einzahlungen ./ Auszahlungen)</b>	<b>-167.786</b>	<b>-171.000</b>	<b>-11.000</b>	<b>-11.000</b>	<b>-11.000</b>	<b>-11.000</b>	<b>-10.000</b>

Ebene 1	Stadt	Gelnhausen
Ebene 2	3	Kinderbetreuung, Familie und Soziales
Ebene 3	06	Kinder-, Jugend-, Familie
Ebene 4	06.04	Tageseinrichtungen für Kinder
Ebene 5	06.04.10	sonstige Kindergärten

**Projekt: 133 Waldorf-Kindergarten**

Maßnahmenblatt								
		Ergebnis des Jahresabschlusses 2018	Ansatz 2019	Ansatz 2020	Ansatz 2021	Ansatz 2022	Ansatz 2023	Ansatz 2024
<b>Einzahlungen aus Investitionstätigkeit</b>								
1	Einzahlungen aus Investitionszuweisungen und -zuschüssen sowie aus Investitionsbeiträgen							
2	Einzahlungen aus Abgängen von Vermögensgegenständen des Sachanlagevermögens und des immateriellen Anlagevermögens							
3	Einzahlungen aus Abgängen von Vermögensgegenständen des Finanzanlagevermögens							
<b>Einzahlungen aus Finanzierungstätigkeit</b>								
4	Einzahlungen aus der Aufnahme von Krediten und wirtschaftlich vergleichbaren Vorgängen für Investitionen							
<b>5</b>	<b>Summe Einzahlungen</b>							
<b>Auszahlungen aus Investitionstätigkeit</b>								
6	Auszahlungen für den Erwerb von Grundstücken und Gebäuden							
7	Auszahlungen für Baumaßnahmen							
8	Auszahlungen für Investitionen in das sonstige Sachanlagevermögen und immaterielle Anlagevermögen			150.000	0	0	0	0
9	Auszahlungen für Investitionen in das Finanzanlagevermögen							
<b>Auszahlungen aus Finanzierungstätigkeit</b>								
10	Auszahlungen für die Tilgung von Krediten und wirtschaftlich vergleichbaren Vorgängen für Investitionen							
<b>11</b>	<b>Summe Auszahlungen</b>			<b>150.000</b>	<b>0</b>	<b>0</b>	<b>0</b>	<b>0</b>
<b>12</b>	<b>Saldo (Einzahlungen ./. Auszahlungen)</b>			<b>-150.000</b>	<b>0</b>	<b>0</b>	<b>0</b>	<b>0</b>

Ebene 1	Stadt	Gelnhausen
Ebene 2	3	Kinderbetreuung, Familie und Soziales
Ebene 3	06	Kinder-, Jugend-, Familie
Ebene 4	06.04	Tageseinrichtungen für Kinder
Ebene 5	06.04.10	sonstige Kindergärten

**Projekt: 134 Waldkita Höchst**

**Maßnahmenblatt**

		Ergebnis des Jahresabschlusses 2018	Ansatz 2019	Ansatz 2020	Ansatz 2021	Ansatz 2022	Ansatz 2023	Ansatz 2024
<b>Einzahlungen aus Investitionstätigkeit</b>								
1	Einzahlungen aus Investitionszuweisungen und -zuschüssen sowie aus Investitionsbeiträgen							
2	Einzahlungen aus Abgängen von Vermögensgegenständen des Sachanlagevermögens und des immateriellen Anlagevermögens							
3	Einzahlungen aus Abgängen von Vermögensgegenständen des Finanzanlagevermögens							
<b>Einzahlungen aus Finanzierungstätigkeit</b>								
4	Einzahlungen aus der Aufnahme von Krediten und wirtschaftlich vergleichbaren Vorgängen für Investitionen							
<b>5</b>	<b>Summe Einzahlungen</b>							
<b>Auszahlungen aus Investitionstätigkeit</b>								
6	Auszahlungen für den Erwerb von Grundstücken und Gebäuden							
7	Auszahlungen für Baumaßnahmen			150.000	0	0	0	0
8	Auszahlungen für Investitionen in das sonstige Sachanlagevermögen und immaterielle Anlagevermögen							
9	Auszahlungen für Investitionen in das Finanzanlagevermögen							
<b>Auszahlungen aus Finanzierungstätigkeit</b>								
10	Auszahlungen für die Tilgung von Krediten und wirtschaftlich vergleichbaren Vorgängen für Investitionen							
<b>11</b>	<b>Summe Auszahlungen</b>			<b>150.000</b>	<b>0</b>	<b>0</b>	<b>0</b>	<b>0</b>
<b>12</b>	<b>Saldo (Einzahlungen ./ Auszahlungen)</b>			<b>-150.000</b>	<b>0</b>	<b>0</b>	<b>0</b>	<b>0</b>

Ebene 1	Stadt	Gelnhausen
Ebene 2	3	Kinderbetreuung, Familie und Soziales
Ebene 3	06	Kinder-, Jugend-, Familie
Ebene 4	06.04	Tageseinrichtungen für Kinder
Ebene 5	06.04.11	Krippenhaus

#### Beschreibung

Betreuung, Bildung und Erziehung der Kinder durch pädagogische Fachkräfte. Unterstützung und Ergänzung im Rahmen einer situativen familienorientierten Betreuung. Förderung der Kinder durch allgemeine und gezielte Hilfe- und Bildungsangebote, Unterstützung der Persönlichkeitsentwicklung von Kindern, Entwicklung und Stärkung der Gemeinschaftsfähigkeit, Förderung von Kindern mit Entwicklungsvorsprung/Entwicklungsverzögerung, gezielte Zusammenarbeit mit externen Institutionen im Bedarfsfall (Frühförderung), Sprachförderung, Bewegungserziehung, Angebot von kindgerechter Frischkost.

#### Verantwortlicher

Sophia Büdel

#### Messzahlen

		Ergebnis 2018	Ergebnis 2019	Ansatz 2020	Planung 2021	Planung 2022	Planung 2023	Planung 2024
<b>KiTa</b>								
1	1 Plätze Anzahl	24	48	48	48			257.933

Ebene 1	Stadt	Gelnhausen
Ebene 2	3	Kinderbetreuung, Familie und Soziales
Ebene 3	06	Kinder-, Jugend-, Familie
Ebene 4	06.04	Tageseinrichtungen für Kinder
Ebene 5	06.04.11	Krippenhaus

**Teilergebnishaushalt  
- Euro -**

Bezeichnung		Ergebnis des Jahresabschlusses 2018	Ansatz 2019	Ansatz 2020	Ansatz 2021	Ansatz 2022	Ansatz 2023	Ansatz 2024
1.	50 Privatrechtliche Leistungsentgelte 500 004 30 Erstattung v. Essensgeld	17.152 17.152	29.000 29.000	32.000 32.000	32.000 32.000	32.000 32.000	32.000 32.000	32.000 32.000
2.	51 Öffentlich-rechtliche Leistungsentgelte 511 001 10 Erziehungsbeiträge	94.338 94.338	129.000 129.000	123.000 123.000	123.000 123.000	123.000 123.000	123.000 123.000	123.000 123.000
3.	548 - 549 Kostenersatzleistungen und -erstattungen 548 100 00 Kostenerstatt.v.Land	0	178.300 178.300	178.300 178.300	178.300 178.300	178.300 178.300	178.300 178.300	178.300 178.300
4.	52 Bestandsveränderungen und aktivierte Eigenleistungen							
5.	55 Steuern und steuerähnliche Erträge einschließlich Erträge aus gesetzlichen Umlagen							
6.	547 Erträge aus Transferleistungen 547 130 00 Leistungen v.Sozialleistungsträgern i.E.	16.114 16.114	0	0	0	0	0	0
7.	540 - 543 Erträge aus Zuweisungen und Zuschüssen für laufende Zwecke und allgemeine Umlagen 542 800 01 Zweckgebundene Spenden	340 340	0	0	0	0	0	0
8.	546 Erträge aus der Auflösung von Sonderposten aus Investitionszuweisungen, -zuschüssen und Investitionsbeiträgen 546 000 00 Ertr.Aufl.SoPo Inv.zuweis.öff.Bereich	0	16.000 16.000	16.000 16.000	16.000 16.000	16.000 16.000	16.000 16.000	16.000 16.000
9.	53 Sonstige ordentliche Erträge 533 001 00 Erträge aus Schadensersatzleistungen	80.000 80.000	0	0	0	0	0	0
10.	<b>Summe der ordentlichen Erträge (Nr. 1 bis 9)</b>	<b>207.944</b>	<b>352.300</b>	<b>349.300</b>	<b>349.300</b>	<b>349.300</b>	<b>349.300</b>	<b>349.300</b>

Ebene 1	Stadt	Gelnhausen
Ebene 2	3	Kinderbetreuung, Familie und Soziales
Ebene 3	06	Kinder-, Jugend-, Familie
Ebene 4	06.04	Tageseinrichtungen für Kinder
Ebene 5	06.04.11	Krippenhaus

Teilergebnishaushalt - Euro -									
		Bezeichnung	Ergebnis des Jahres- abschlusses 2018	Ansatz 2019	Ansatz 2020	Ansatz 2021	Ansatz 2022	Ansatz 2023	Ansatz 2024
11.	62,6 3,64 0- 643, 647 - 649, 65	Personalaufwendungen	527.696	680.400	923.200	942.300	961.700	981.300	1.010.700
		620 000 00 Entg.f.geleist.Arbeitsz.Arbeitn.(Z ulag.)	410.499	532.300	715.500	729.800	744.500	759.300	782.100
		622 200 00 Sonderzuwendungen Arbeitnehmer	27.914	34.100	46.100	47.000	48.500	50.000	51.500
		640 000 00 AG-Anteil Sozialversich.Entgeltbereich	88.545	112.500	160.100	164.000	167.200	170.500	175.600
		649 100 01 Untersuchungs- u. Impfkosten	738	1.500	1.500	1.500	1.500	1.500	1.500
12.	644 - 646	Versorgungsaufwendungen	36.609	48.000	67.000	68.300	69.700	71.100	73.200
		645 100 00 Aufwend.a.Versorgungsk.für tarifl.Besch.	36.609	48.000	67.000	68.300	69.700	71.100	73.200
13.	60,6 1, 67- 69	Aufwendungen für Sach- und Dienstleistungen	153.909	88.550	334.150	333.950	109.750	84.750	84.750
		600 001 00 Kosten für Essenszubereitung	5.770	8.000	9.700	9.700	9.700	9.700	9.700
		601 000 00 Büromat.,Drucksachen d.Verwalt.u.ä.Eintr.	702	600	800	600	600	600	600
		601 100 00 Lehr- und Unterrichtsmittel	7.293	2.000	4.000	3.000	3.000	3.000	3.000
		605 000 00 Energie (Strom, Gas, Fernwärme)	6.818	12.000	8.000	8.000	8.000	8.000	8.000
		606 100 00 Materialaufw. Gebäude u.Außenanlagen		1.000	1.000	1.000	1.000	1.000	1.000
		606 300 00 Materialaufw. Einricht.u.Ausstattungen	7.087	2.500	2.000	2.000	2.000	2.000	2.000



Ebene 1	Stadt	Gelnhausen
Ebene 2	3	Kinderbetreuung, Familie und Soziales
Ebene 3	06	Kinder-, Jugend-, Familie
Ebene 4	06.04	Tageseinrichtungen für Kinder
Ebene 5	06.04.11	Krippenhaus

Teilergebnishaushalt - Euro -									
		Bezeichnung	Ergebnis des Jahres- abschlusses 2018	Ansatz 2019	Ansatz 2020	Ansatz 2021	Ansatz 2022	Ansatz 2023	Ansatz 2024
		608 100 00 Aufwendungen für Reinigungsmittel	2.611	3.500	5.000	5.000	5.000	5.000	5.000
		616 100 00 Fremdst.Gebäude/Außenanl.( Bauunterh.)	97.616	5.000	5.000	5.000	30.000	5.000	5.000
		616 300 00 Fremdst.v.Einricht.u.Ausstattu ngen		1.000	1.000	1.000	1.000	1.000	1.000
		617 100 00 Aufwendungen für Fremdentsorgung	133	500	500	900	900	900	900
		617 300 00 Fremdreinigung	16.610	40.500	35.300	35.300	35.300	35.300	35.300
		617 900 00 Andere sonst.Aufwend.f.bezogene Leistg.		200	200	200	200	200	200
		617 910 00 Leistungen Betriebshof	4.870	7.000	7.000	7.000	7.000	7.000	7.000
		670 000 00 Mieten, Pachten, Erbbauzinsen		400	250.000	250.000	800	800	800
		673 000 00 Gebühren	104	200	200	200	200	200	200
		681 000 00 Zeitung/Fachlit.d.Verwalt.u.ähnl. Einr.		100	100	100	100	100	100
		683 200 00 Telefonkosten	1.318	850	850	850	850	850	850
		688 000 00 Aufwendungen für Fort- u. Weiterbildung	2.351	600					
		688 002 10 Supervision - Einzelintegration	626	1.600	1.600	1.600	1.600	1.600	1.600
		690 000 00 Beiträge gebäudebezogene Versicherungen		1.000	1.900	2.500	2.500	2.500	2.500
14.	66	Abschreibungen	1.178	71.000	71.200	71.200	71.300	71.300	71.300
		662 000 00 Abschr. Gebäude,Sachanl.,Infra.vermög en		60.000	60.000	60.000	60.000	60.000	60.000
		664 500 00 Abschreibungen auf Geschäftsausstattung		10.000	10.000	10.000	10.000	10.000	10.000
		665 000 00 Abschreib.a.geringw.Wirtschafts g.(GWG)	1.178	1.000	1.200	1.200	1.300	1.300	1.300
15.	71	Aufwendungen für Zuweisungen und Zuschüsse sowie besondere Finanzaufwendungen							

Ebene 1	Stadt	Gelnhausen
Ebene 2	3	Kinderbetreuung, Familie und Soziales
Ebene 3	06	Kinder-, Jugend-, Familie
Ebene 4	06.04	Tageseinrichtungen für Kinder
Ebene 5	06.04.11	Krippenhaus

Teilergebnishaushalt - Euro -									
		Bezeichnung	Ergebnis des Jahres- abschlusses 2018	Ansatz 2019	Ansatz 2020	Ansatz 2021	Ansatz 2022	Ansatz 2023	Ansatz 2024
16.	73	Steueraufwendungen einschließlich Aufwendungen aus gesetzlichen Umlageverpflichtungen							
17.	72	Transferaufwendungen							
18.	70, 74, 76	Sonstige ordentliche Aufwendungen							
19.		<b>Summe der ordentlichen Aufwendungen (Nr. 11 bis 18)</b>	<b>719.392</b>	<b>887.950</b>	<b>1.395.550</b>	<b>1.415.750</b>	<b>1.212.450</b>	<b>1.208.450</b>	<b>1.239.950</b>
20.		<b>Verwaltungsergebnis (Nr. 10 ./. Nr. 19)</b>	<b>-511.448</b>	<b>-535.650</b>	<b>-1.046.250</b>	<b>-1.066.450</b>	<b>-863.150</b>	<b>-859.150</b>	<b>-890.650</b>
21.	56, 57,	Finanzerträge							
22.	77	Finanzaufwendungen							
23.		<b>Finanzergebnis (Nr. 21 ./. Nr. 22)</b>							
24.		<b>Ordentliches Ergebnis (Nr. 20 und Nr. 23)</b>	<b>-511.448</b>	<b>-535.650</b>	<b>-1.046.250</b>	<b>-1.066.450</b>	<b>-863.150</b>	<b>-859.150</b>	<b>-890.650</b>
25.	59	Außerordentliche Erträge							
26.	79	Außerordentliche Aufwendungen							
27.		<b>Außerordentliches Ergebnis (Nr. 25 ./. Nr. 26)</b>							
28.		<b>Jahresergebnis vor internen Leistungsbeziehungen (Nr. 24 und Nr. 27)</b>	<b>-511.448</b>	<b>-535.650</b>	<b>-1.046.250</b>	<b>-1.066.450</b>	<b>-863.150</b>	<b>-859.150</b>	<b>-890.650</b>
29.		Erlöse aus internen Leistungsbeziehungen							
30.		Kosten aus internen Leistungsbeziehungen							
31.		<b>Ergebnis der internen Leistungsbeziehungen (Nr. 29 ./. Nr. 30)</b>							
32.		<b>Jahresergebnis nach internen Leistungsbeziehungen (Nr. 28 und Nr. 31)</b>	<b>-511.448</b>	<b>-535.650</b>	<b>-1.046.250</b>	<b>-1.066.450</b>	<b>-863.150</b>	<b>-859.150</b>	<b>-890.650</b>

Ebene 1	Stadt	Gelnhausen
Ebene 2	3	Kinderbetreuung, Familie und Soziales
Ebene 3	06	Kinder-, Jugend-, Familie
Ebene 4	06.04	Tageseinrichtungen für Kinder
Ebene 5	06.04.11	Krippenhaus

**Teilfinanzhaushalt - Euro -**

Bezeichnung		Ergebnis des Jahres- abschlusses 2018	Ansatz 2019	Ansatz 2020	Ansatz 2021	Ansatz 2022	Ansatz 2023	Ansatz 2024
<b>Einzahlungen aus Investitionstätigkeit</b>								
1.	Einzahlungen aus Investitionszuweisungen, -zuschüssen sowie aus Investitionsbeiträgen	288.000	0	0	0	0	0	0
2.	Einzahlungen aus Abgängen von Vermögensgegenständen des Sachanlagevermögens und des immateriellen Anlagevermögens							
3.	Einzahlungen aus Abgängen von Vermögensgegenständen des Finanzanlagevermögens							
<b>Einzahlungen aus Finanzierungstätigkeit</b>								
4.	Einzahlungen aus der Aufnahme von Krediten und wirtschaftlich vergleichbaren Vorgängen							
<b>5.</b>	<b>Summe Einzahlungen</b>	<b>288.000</b>	<b>0</b>	<b>0</b>	<b>0</b>	<b>0</b>	<b>0</b>	<b>0</b>
<b>Auszahlungen aus Investitionstätigkeit</b>								
6.	Auszahlungen für Investitionen in das Sachanlagevermögen und immaterielle Anlagevermögen	1.724.758	2.000	602.000	2.000	2.000	2.000	2.000
7.	Auszahlungen für Investitionen in das Finanzanlagevermögen							
8.	(davon: Auszahlungen aus der Gewährung von Krediten)							
<b>Auszahlungen aus Finanzierungstätigkeit</b>								
9.	Auszahlungen aus der Tilgung von Krediten und wirtschaftlich vergleichbaren Vorgängen							
<b>10.</b>	<b>Summe Auszahlungen</b>	<b>1.724.758</b>	<b>2.000</b>	<b>602.000</b>	<b>2.000</b>	<b>2.000</b>	<b>2.000</b>	<b>2.000</b>
<b>11.</b>	<b>Saldo (Einzahlungen ./ Auszahlungen)</b>	<b>-1.436.758</b>	<b>-2.000</b>	<b>-602.000</b>	<b>-2.000</b>	<b>-2.000</b>	<b>-2.000</b>	<b>-2.000</b>

Ebene 1	Stadt	Gelnhausen
Ebene 2	3	Kinderbetreuung, Familie und Soziales
Ebene 3	06	Kinder-, Jugend-, Familie
Ebene 4	06.04	Tageseinrichtungen für Kinder
Ebene 5	06.04.11	Krippenhaus

<b>Teilfinanzhaushalt - Euro -</b>											
<b>Bezeichnung</b>		<b>2020</b>	<b>Verpflichtungs-ermächti-gungen</b>	<b>2019</b>	<b>Ergebnis des Jahres- abschlusses 2018</b>	<b>Gesamt- auszah- lungsbedarf</b>	<b>davon bis- her bereit- gestellt</b>	<b>Erläute- rungen VE fällig 2021</b>	<b>VE fällig 2022</b>	<b>VE fällig 2023</b>	<b>VE fällig 2024</b>
<b>Einzahlungen aus Investitionstätigkeit</b>											
1	Einzahlungen aus Investitionszuweisungen, -zuschüssen sowie aus Investitionsbeiträgen	0		0	288.000	0	0				
2	Einzahlungen aus Abgängen von Vermögensgegenständen des Sachanlagevermögens und des immateriellen Anlagevermögens										
3	Einzahlungen aus Abgängen von Vermögensgegenständen des Finanzanlagevermögens										
<b>Einzahlungen aus Finanzierungstätigkeit</b>											
4	Einzahlungen aus der Aufnahme von Krediten und wirtschaftlich vergleichbaren Vorgängen										
<b>5</b>	<b>Summe Einzahlungen</b>	<b>0</b>		<b>0</b>	<b>288.000</b>	<b>0</b>	<b>0</b>				
<b>Auszahlungen aus Investitionstätigkeit</b>											
6	Auszahlungen für Investitionen in das Sachanlagevermögen und immaterielle Anlagevermögen	602.000		2.000	1.724.758	8.000	2.000				
7	Auszahlungen für Investitionen in das Finanzanlagevermögen										
8	(davon: Auszahlungen aus der Gewährung von Krediten)										
<b>Auszahlungen aus Finanzierungstätigkeit</b>											
9	Auszahlungen aus der Tilgung von Krediten und wirtschaftlich vergleichbaren Vorgängen										
<b>10</b>	<b>Summe Auszahlungen</b>	<b>602.000</b>		<b>2.000</b>	<b>1.724.758</b>	<b>8.000</b>	<b>2.000</b>				
<b>11</b>	<b>Saldo (Einzahlungen ./ Auszahlungen)</b>	<b>-602.000</b>		<b>-2.000</b>	<b>-1.436.758</b>	<b>-8.000</b>	<b>-2.000</b>				

Ebene 1	Stadt	Gelnhausen
Ebene 2	3	Kinderbetreuung, Familie und Soziales
Ebene 3	06	Kinder-, Jugend-, Familie
Ebene 4	06.04	Tageseinrichtungen für Kinder
Ebene 5	06.04.11	Krippenhaus

**Projekt: 129 Bewegliches Vermögen Krippenhaus**

Maßnahmenblatt								
		Ergebnis des Jahresabschlusses 2018	Ansatz 2019	Ansatz 2020	Ansatz 2021	Ansatz 2022	Ansatz 2023	Ansatz 2024
<b>Einzahlungen aus Investitionstätigkeit</b>								
1	Einzahlungen aus Investitionszuweisungen und -zuschüssen sowie aus Investitionsbeiträgen							
2	Einzahlungen aus Abgängen von Vermögensgegenständen des Sachanlagevermögens und des immateriellen Anlagevermögens							
3	Einzahlungen aus Abgängen von Vermögensgegenständen des Finanzanlagevermögens							
<b>Einzahlungen aus Finanzierungstätigkeit</b>								
4	Einzahlungen aus der Aufnahme von Krediten und wirtschaftlich vergleichbaren Vorgängen für Investitionen							
<b>5</b>	<b>Summe Einzahlungen</b>							
<b>Auszahlungen aus Investitionstätigkeit</b>								
6	Auszahlungen für den Erwerb von Grundstücken und Gebäuden							
7	Auszahlungen für Baumaßnahmen							
8	Auszahlungen für Investitionen in das sonstige Sachanlagevermögen und immaterielle Anlagevermögen	1.765	2.000	2.000	2.000	2.000	2.000	2.000
9	Auszahlungen für Investitionen in das Finanzanlagevermögen							
<b>Auszahlungen aus Finanzierungstätigkeit</b>								
10	Auszahlungen für die Tilgung von Krediten und wirtschaftlich vergleichbaren Vorgängen für Investitionen							
<b>11</b>	<b>Summe Auszahlungen</b>	<b>1.765</b>	<b>2.000</b>	<b>2.000</b>	<b>2.000</b>	<b>2.000</b>	<b>2.000</b>	<b>2.000</b>
<b>12</b>	<b>Saldo (Einzahlungen ./ Auszahlungen)</b>	<b>-1.765</b>	<b>-2.000</b>	<b>-2.000</b>	<b>-2.000</b>	<b>-2.000</b>	<b>-2.000</b>	<b>-2.000</b>

Ebene 1	Stadt	Gelnhausen
Ebene 2	3	Kinderbetreuung, Familie und Soziales
Ebene 3	06	Kinder-, Jugend-, Familie
Ebene 4	06.04	Tageseinrichtungen für Kinder
Ebene 5	06.04.11	Krippenhaus

**Projekt: 213 Baukosten**

Maßnahmenblatt								
		Ergebnis des Jahresabschlusses 2018	Ansatz 2019	Ansatz 2020	Ansatz 2021	Ansatz 2022	Ansatz 2023	Ansatz 2024
<b>Einzahlungen aus Investitionstätigkeit</b>								
1	Einzahlungen aus Investitionszuweisungen und -zuschüssen sowie aus Investitionsbeiträgen	288.000	0	0	0	0	0	0
2	Einzahlungen aus Abgängen von Vermögensgegenständen des Sachanlagevermögens und des immateriellen Anlagevermögens							
3	Einzahlungen aus Abgängen von Vermögensgegenständen des Finanzanlagevermögens							
<b>Einzahlungen aus Finanzierungstätigkeit</b>								
4	Einzahlungen aus der Aufnahme von Krediten und wirtschaftlich vergleichbaren Vorgängen für Investitionen							
<b>5</b>	<b>Summe Einzahlungen</b>	<b>288.000</b>	<b>0</b>	<b>0</b>	<b>0</b>	<b>0</b>	<b>0</b>	<b>0</b>
<b>Auszahlungen aus Investitionstätigkeit</b>								
6	Auszahlungen für den Erwerb von Grundstücken und Gebäuden							
7	Auszahlungen für Baumaßnahmen	1.722.993	0	600.000	0	0	0	0
8	Auszahlungen für Investitionen in das sonstige Sachanlagevermögen und immaterielle Anlagevermögen							
9	Auszahlungen für Investitionen in das Finanzanlagevermögen							
<b>Auszahlungen aus Finanzierungstätigkeit</b>								
10	Auszahlungen für die Tilgung von Krediten und wirtschaftlich vergleichbaren Vorgängen für Investitionen							
<b>11</b>	<b>Summe Auszahlungen</b>	<b>1.722.993</b>	<b>0</b>	<b>600.000</b>	<b>0</b>	<b>0</b>	<b>0</b>	<b>0</b>
<b>12</b>	<b>Saldo (Einzahlungen ./ Auszahlungen)</b>	<b>-1.434.993</b>	<b>0</b>	<b>-600.000</b>	<b>0</b>	<b>0</b>	<b>0</b>	<b>0</b>

Ebene 1	Stadt	Gelnhausen
Ebene 2	3	Kinderbetreuung, Familie und Soziales
Ebene 3	06	Kinder-, Jugend-, Familie
Ebene 4	06.04	Tageseinrichtungen für Kinder
Ebene 5	06.04.12	Kita Haitz

Verantwortlicher

NN

Ebene 1	Stadt	Gelnhausen
Ebene 2	3	Kinderbetreuung, Familie und Soziales
Ebene 3	06	Kinder-, Jugend-, Familie
Ebene 4	06.04	Tageseinrichtungen für Kinder
Ebene 5	06.04.12	Kita Haitz

Teilergebnishaushalt - Euro -									
		Bezeichnung	Ergebnis des Jahres- abschlusses 2018	Ansatz 2019	Ansatz 2020	Ansatz 2021	Ansatz 2022	Ansatz 2023	Ansatz 2024
1.	50	Privatrechtliche Leistungsentgelte 500 004 30 Erstattung v. Essensgeld			0	13.000	13.000	13.000	13.000
						13.000	13.000	13.000	13.000
2.	51	Öffentlich-rechtliche Leistungsentgelte 511 001 10 Erziehungsbeiträge			0	8.000	8.000	8.000	8.000
						8.000	8.000	8.000	8.000
3.	548 - 549	Kostensatzleistungen und -erstattungen 548 100 00 Kostenerstatt.v.Land			0	35.000	35.000	35.000	35.000
						35.000	35.000	35.000	35.000
4.	52	Bestandsveränderungen und aktivierte Eigenleistungen							
5.	55	Steuern und steuerähnliche Erträge einschließlich Erträge aus gesetzlichen Umlagen							
6.	547	Erträge aus Transferleistungen							
7.	540 - 543	Erträge aus Zuweisungen und Zuschüssen für laufende Zwecke und allgemeine Umlagen 542 103 00 Landeszuwendung Stadt			0	70.000	70.000	70.000	70.000
						70.000	70.000	70.000	70.000
8.	546	Erträge aus der Auflösung von Sonderposten aus Investitionszuweisungen, -zuschüssen und Investitionsbeiträgen							
9.	53	Sonstige ordentliche Erträge							
<b>10.</b>		<b>Summe der ordentlichen Erträge (Nr. 1 bis 9)</b>			<b>0</b>	<b>126.000</b>	<b>126.000</b>	<b>126.000</b>	<b>126.000</b>
11.	62,6 3,64 0- 643, 647 - 649, 65	Personalaufwendungen  620 000 00 Entg.f.geleist.Arbeitsz.Arbeitn.(Z ulag.) 622 200 00 Sonderzuwendungen Arbeitnehmer			0	316.700	326.200	336.000	346.000
						246.300	253.700	261.300	269.100
						15.600	16.100	16.600	17.100



Ebene 1	Stadt	Gelnhausen
Ebene 2	3	Kinderbetreuung, Familie und Soziales
Ebene 3	06	Kinder-, Jugend-, Familie
Ebene 4	06.04	Tageseinrichtungen für Kinder
Ebene 5	06.04.12	Kita Haitz

**Teilergebnishaushalt  
- Euro -**

		Ergebnis des Jahres- abschlusses 2018	Ansatz 2019	Ansatz 2020	Ansatz 2021	Ansatz 2022	Ansatz 2023	Ansatz 2024
Bezeichnung								
	640 000 00 AG-Anteil Sozialversich.Entgeltbereich				54.300	55.900	57.600	59.300
	649 100 01 Untersuchungs- u. Impfkosten				500	500	500	500
12.	644 - 646 Versorgungsaufwendungen			0	22.650	23.300	24.000	24.700
	645 100 00 Aufwend.a.Versorgungsk.für tarifl.Besch.				22.650	23.300	24.000	24.700
13.	60,6 1, 67- 69 Aufwendungen für Sach- und Dienstleistungen			0	22.750	23.550	23.550	23.550
	600 001 00 Kosten für Essenszubereitung				4.000	4.000	4.000	4.000
	601 000 00 Büromat.,Drucksachen d.Verwalt.u.ä.Einr.				300	300	300	300
	601 100 00 Lehr- und Unterrichtsmittel				1.000	1.000	1.000	1.000
	605 000 00 Energie (Strom, Gas, Fernwärme)				6.000	6.000	6.000	6.000
	606 100 00 Materialaufw. Gebäude u.Außenanlagen				500	500	500	500
	606 300 00 Materialaufw. Einricht.u.Ausstattungen				1.250	1.250	1.250	1.250
	608 100 00 Aufwendungen für Reinigungsmittel				1.250	1.250	1.250	1.250
	616 100 00 Fremdst. Gebäude/Außenanl.( Bauunterh.)				2.500	2.500	2.500	2.500
	616 300 00 Fremdst.v.Einricht.u.Ausstattun- gen				500	500	500	500
	617 100 00 Aufwendungen für Fremdentsorgung				400	400	400	400
	617 300 00 Fremdreinigung				2.100	2.100	2.100	2.100
	617 900 00 Andere sonst.Aufwend.f.bezogene Leistg.					800	800	800

Ebene 1	Stadt	Gelnhausen
Ebene 2	3	Kinderbetreuung, Familie und Soziales
Ebene 3	06	Kinder-, Jugend-, Familie
Ebene 4	06.04	Tageseinrichtungen für Kinder
Ebene 5	06.04.12	Kita Haitz

Teilergebnishaushalt - Euro -									
		Bezeichnung	Ergebnis des Jahres- abschlusses 2018	Ansatz 2019	Ansatz 2020	Ansatz 2021	Ansatz 2022	Ansatz 2023	Ansatz 2024
		670 000 00 Mieten, Pachten, Erbbauzinsen				350	350	350	350
		673 000 00 Gebühren				100	100	100	100
		683 200 00 Telefonkosten				400	400	400	400
		688 002 00 Supervision				600	600	600	600
		690 000 00 Beiträge gebäudebezogene Versicherungen				1.500	1.500	1.500	1.500
14.	66	Abschreibungen				37.500	37.500	37.500	37.500
		662 000 00 Abschr. Gebäude,Sachanl.,Infra.vermög en				37.500	37.500	37.500	37.500
15.	71	Aufwendungen für Zuweisungen und Zuschüsse sowie besondere Finanzaufwendungen							
16.	73	Steueraufwendungen einschließlich Aufwendungen aus gesetzlichen Umlageverpflichtungen							
17.	72	Transferaufwendungen							
18.	70, 74, 76	Sonstige ordentliche Aufwendungen							
<b>19.</b>		<b>Summe der ordentlichen Aufwendungen (Nr. 11 bis 18)</b>			<b>0</b>	<b>399.600</b>	<b>410.550</b>	<b>421.050</b>	<b>431.750</b>
<b>20.</b>		<b>Verwaltungsergebnis (Nr. 10 ./ Nr. 19)</b>			<b>0</b>	<b>-273.600</b>	<b>-284.550</b>	<b>-295.050</b>	<b>-305.750</b>
21.	56, 57,	Finanzerträge							
22.	77	Finanzaufwendungen							
<b>23.</b>		<b>Finanzergebnis (Nr. 21 ./ Nr. 22)</b>							
<b>24.</b>		<b>Ordentliches Ergebnis (Nr. 20 und Nr. 23)</b>			<b>0</b>	<b>-273.600</b>	<b>-284.550</b>	<b>-295.050</b>	<b>-305.750</b>
25.	59	Außerordentliche Erträge							
26.	79	Außerordentliche Aufwendungen							
<b>27.</b>		<b>Außerordentliches Ergebnis (Nr. 25 ./ Nr. 26)</b>							
<b>28.</b>		<b>Jahresergebnis vor internen Leistungsbeziehungen (Nr. 24 und Nr. 27)</b>			<b>0</b>	<b>-273.600</b>	<b>-284.550</b>	<b>-295.050</b>	<b>-305.750</b>
29.		Erlöse aus internen Leistungsbeziehungen							

Ebene 1	Stadt	Gelnhausen
Ebene 2	3	Kinderbetreuung, Familie und Soziales
Ebene 3	06	Kinder-, Jugend-, Familie
Ebene 4	06.04	Tageseinrichtungen für Kinder
Ebene 5	06.04.12	Kita Haitz

Teilergebnishaushalt - Euro -								
	Bezeichnung	Ergebnis des Jahres- abschlusses 2018	Ansatz 2019	Ansatz 2020	Ansatz 2021	Ansatz 2022	Ansatz 2023	Ansatz 2024
30.	Kosten aus internen Leistungsbeziehungen							
31.	<b>Ergebnis der internen Leistungsbeziehungen (Nr. 29 ./. Nr. 30)</b>							
32.	<b>Jahresergebnis nach internen Leistungsbeziehungen (Nr. 28 und Nr. 31)</b>			0	-273.600	-284.550	-295.050	-305.750

Ebene 1	Stadt	Gelnhausen
Ebene 2	3	Kinderbetreuung, Familie und Soziales
Ebene 3	06	Kinder-, Jugend-, Familie
Ebene 4	06.04	Tageseinrichtungen für Kinder
Ebene 5	06.04.12	Kita Haitz

Teilfinanzhaushalt - Euro -								
Bezeichnung		Ergebnis des Jahres- abschlusses 2018	Ansatz 2019	Ansatz 2020	Ansatz 2021	Ansatz 2022	Ansatz 2023	Ansatz 2024
<b>Einzahlungen aus Investitionstätigkeit</b>								
1.	Einzahlungen aus Investitionszuweisungen, -zuschüssen sowie aus Investitionsbeiträgen			868.205	0	0	0	0
2.	Einzahlungen aus Abgängen von Vermögensgegenständen des Sachanlagevermögens und des immateriellen Anlagevermögens							
3.	Einzahlungen aus Abgängen von Vermögensgegenständen des Finanzanlagevermögens							
<b>Einzahlungen aus Finanzierungstätigkeit</b>								
4.	Einzahlungen aus der Aufnahme von Krediten und wirtschaftlich vergleichbaren Vorgängen							
<b>5.</b>	<b>Summe Einzahlungen</b>			<b>868.205</b>	<b>0</b>	<b>0</b>	<b>0</b>	<b>0</b>
<b>Auszahlungen aus Investitionstätigkeit</b>								
6.	Auszahlungen für Investitionen in das Sachanlagevermögen und immaterielle Anlagevermögen			1.500.000	0	0	0	0
7.	Auszahlungen für Investitionen in das Finanzanlagevermögen							
8.	(davon: Auszahlungen aus der Gewährung von Krediten)							
<b>Auszahlungen aus Finanzierungstätigkeit</b>								
9.	Auszahlungen aus der Tilgung von Krediten und wirtschaftlich vergleichbaren Vorgängen							
<b>10.</b>	<b>Summe Auszahlungen</b>			<b>1.500.000</b>	<b>0</b>	<b>0</b>	<b>0</b>	<b>0</b>
<b>11.</b>	<b>Saldo (Einzahlungen ./ Auszahlungen)</b>			<b>-631.795</b>	<b>0</b>	<b>0</b>	<b>0</b>	<b>0</b>

Ebene 1	Stadt	Gelnhausen
Ebene 2	3	Kinderbetreuung, Familie und Soziales
Ebene 3	06	Kinder-, Jugend-, Familie
Ebene 4	06.04	Tageseinrichtungen für Kinder
Ebene 5	06.04.12	Kita Haitz

### Teilfinanzhaushalt - Euro -

Bezeichnung		2020	Verpflichtungs-ermächtigungen	2019	Ergebnis des Jahres- abschlusses 2018	Gesamt- auszah- lungsbedarf	davon bis- her bereit- gestellt	Erläute- rungen VE fällig 2021	VE fällig 2022	VE fällig 2023	VE fällig 2024
<b>Einzahlungen aus Investitionstätigkeit</b>											
1	Einzahlungen aus Investitionszuweisungen, -zuschüssen sowie aus Investitionsbeiträgen	868.205				1.350.000					
2	Einzahlungen aus Abgängen von Vermögensgegenständen des Sachanlagevermögens und des immateriellen Anlagevermögens										
3	Einzahlungen aus Abgängen von Vermögensgegenständen des Finanzanlagevermögens										
<b>Einzahlungen aus Finanzierungstätigkeit</b>											
4	Einzahlungen aus der Aufnahme von Krediten und wirtschaftlich vergleichbaren Vorgängen										
<b>5</b>	<b>Summe Einzahlungen</b>	<b>868.205</b>				<b>1.350.000</b>					
<b>Auszahlungen aus Investitionstätigkeit</b>											
6	Auszahlungen für Investitionen in das Sachanlagevermögen und immaterielle Anlagevermögen	1.500.000				1.500.000					
7	Auszahlungen für Investitionen in das Finanzanlagevermögen										
8	(davon: Auszahlungen aus der Gewährung von Krediten)										
<b>Auszahlungen aus Finanzierungstätigkeit</b>											
9	Auszahlungen aus der Tilgung von Krediten und wirtschaftlich vergleichbaren Vorgängen										
<b>10</b>	<b>Summe Auszahlungen</b>	<b>1.500.000</b>				<b>1.500.000</b>					
<b>11</b>	<b>Saldo (Einzahlungen ./ Auszahlungen)</b>	<b>-631.795</b>				<b>-150.000</b>					

Ebene 1	Stadt	Gelnhausen
Ebene 2	3	Kinderbetreuung, Familie und Soziales
Ebene 3	06	Kinder-, Jugend-, Familie
Ebene 4	06.04	Tageseinrichtungen für Kinder
Ebene 5	06.04.12	Kita Haitz

**Projekt: 126 Hessenkasse Kita Haitz**

Maßnahmenblatt								
		Ergebnis des Jahresabschlusses 2018	Ansatz 2019	Ansatz 2020	Ansatz 2021	Ansatz 2022	Ansatz 2023	Ansatz 2024
<b>Einzahlungen aus Investitionstätigkeit</b>								
1	Einzahlungen aus Investitionszuweisungen und -zuschüssen sowie aus Investitionsbeiträgen			868.205	0	0	0	0
2	Einzahlungen aus Abgängen von Vermögensgegenständen des Sachanlagevermögens und des immateriellen Anlagevermögens							
3	Einzahlungen aus Abgängen von Vermögensgegenständen des Finanzanlagevermögens							
<b>Einzahlungen aus Finanzierungstätigkeit</b>								
4	Einzahlungen aus der Aufnahme von Krediten und wirtschaftlich vergleichbaren Vorgängen für Investitionen							
<b>5</b>	<b>Summe Einzahlungen</b>			<b>868.205</b>	<b>0</b>	<b>0</b>	<b>0</b>	<b>0</b>
<b>Auszahlungen aus Investitionstätigkeit</b>								
6	Auszahlungen für den Erwerb von Grundstücken und Gebäuden							
7	Auszahlungen für Baumaßnahmen			1.500.000	0	0	0	0
8	Auszahlungen für Investitionen in das sonstige Sachanlagevermögen und immaterielle Anlagevermögen							
9	Auszahlungen für Investitionen in das Finanzanlagevermögen							
<b>Auszahlungen aus Finanzierungstätigkeit</b>								
10	Auszahlungen für die Tilgung von Krediten und wirtschaftlich vergleichbaren Vorgängen für Investitionen							
<b>11</b>	<b>Summe Auszahlungen</b>			<b>1.500.000</b>	<b>0</b>	<b>0</b>	<b>0</b>	<b>0</b>
<b>12</b>	<b>Saldo (Einzahlungen ./. Auszahlungen)</b>			<b>-631.795</b>	<b>0</b>	<b>0</b>	<b>0</b>	<b>0</b>

Ebene 1	Stadt	Gelnhausen
Ebene 2	3	Kinderbetreuung, Familie und Soziales
Ebene 3	06	Kinder-, Jugend-, Familie
Ebene 4	06.05.01	Jugendarbeit

#### Beschreibung

Die "offene Arbeit" ist ein niedrighschwelliges Angebot des Jugendzentrums und richtet sich an alle Jugendlichen der Stadt Gelnhausen und der Randgemeinden. Die Jugendlichen können zu den regulären Öffnungszeiten die Räume und Einrichtung des Jugendzentrums kostenfrei benutzen und in Kontakt zu den Mitarbeitern treten. Hauptaugenmerk liegt hier auf einer sinnvollen Freizeitbeschäftigung. Das Angebot trägt dem Bedürfnis der Jugendlichen nach einem eigenen Raum Rechnung. Wichtig ist, dass die Jugendlichen nicht sich selbst überlassen werden, sondern durch die Mitarbeiter des Jugendzentrums Unterstützung, Ansprache und Anerkennung finden. Der offene Betrieb ist meist der erste Kontaktpunkt der Jugendlichen mit den Angeboten des Jugendzentrums und der städtischen Jugendarbeit. Durch gemeinsame Aktivitäten wie Kickern oder Billardspielen, aber auch durch informelle Gespräche mit den Jugendlichen bietet sich für die Mitarbeiter die Möglichkeit eines Beziehungsaufbaus zu den Jugendlichen, was Grundlage einer intensiven, weiterführenden Arbeit und einer längerfristigen Bindung der Jugendlichen an das Haus ist. Seit 01.01.2017 ist der Caritas-Verband Main-Kinzig-Kreis e. V. Betreiber.

#### Verantwortlicher

Heike Schmidt

#### Zielgruppe

Kinder, Jugendliche und junge Erwachsene zwischen 12 und 21 Jahren aus dem Stadtgebiet und den umliegenden Gemeinden. Bei besonderen Veranstaltungen wird diese Begrenzung aufgehoben. Für bestimmte Altersgruppen bestehen zeitlich festgelegte Angebote.

#### Auftragsgrundlage

Das Angebot des Jugend- und Kulturzentrums richtet sich nach dem Achten Buch des Sozialgesetzbuches (SGB VIII, Kinder- und Jugendhilfe). Es beinhaltet das Recht eines jeden jungen Menschen auf Förderung seiner Entwicklung und auf "Erziehung zu einer eigenverantwortlichen und gemeinschaftsfähigen Persönlichkeit". Hierbei soll die individuelle soziale Entwicklung gefördert, und Benachteiligung abgebaut werden. In §11 des SGB VIII, werden die Aufgaben und Schwerpunkte der Jugendarbeit allgemein beschrieben. Das pädagogische Konzept ist aufgebaut auf den Grundprinzipien der Förderung von Eigen- und Mitverantwortlichkeit, des Ausgleichs von Persönlichkeitsdefiziten, der Stärkung des Selbstwertgefühls sowie der Schaffung eines humanistischen und gewaltfreien Klimas als Ausgangspunkt und Nährboden für einen kooperativen und freundschaftlichen Umgang miteinander.

Ebene 1	Stadt	Gelnhausen
Ebene 2	3	Kinderbetreuung, Familie und Soziales
Ebene 3	06	Kinder-, Jugend-, Familie
Ebene 4	06.05.01	Jugendarbeit

<b>Teilergebnishaushalt - Euro -</b>									
		<b>Bezeichnung</b>	<b>Ergebnis des Jahres- abschlusses 2018</b>	<b>Ansatz 2019</b>	<b>Ansatz 2020</b>	<b>Ansatz 2021</b>	<b>Ansatz 2022</b>	<b>Ansatz 2023</b>	<b>Ansatz 2024</b>
1.	50	Privatrechtliche Leistungsentgelte							
2.	51	Öffentlich-rechtliche Leistungsentgelte	5.074	5.000	5.000	5.000	5.000	5.000	5.000
		511 001 30 Elternbeiträge Kindersommer	5.074	5.000	5.000	5.000	5.000	5.000	5.000
3.	548 - 549	Kostensatzleistungen und -erstattungen							
4.	52	Bestandsveränderungen und aktivierte Eigenleistungen							
5.	55	Steuern und steuerähnliche Erträge einschließlich Erträge aus gesetzlichen Umlagen							
6.	547	Erträge aus Transferleistungen							
7.	540 - 543	Erträge aus Zuweisungen und Zuschüssen für laufende Zwecke und allgemeine Umlagen							
8.	546	Erträge aus der Auflösung von Sonderposten aus Investitionszuweisungen, -zuschüssen und Investitionsbeiträgen	1.380	1.300	1.300	1.300	1.300	1.300	1.300
		546 000 00 Ertr.Aufl.SoPo Inv.zuweis.öff.Bereich	1.380	1.300	1.300	1.300	1.300	1.300	1.300
9.	53	Sonstige ordentliche Erträge							
<b>10.</b>		<b>Summe der ordentlichen Erträge (Nr. 1 bis 9)</b>	<b>6.454</b>	<b>6.300</b>	<b>6.300</b>	<b>6.300</b>	<b>6.300</b>	<b>6.300</b>	<b>6.300</b>
11.	62,6 3,64 0- 643, 647 - 649, 65	Personalaufwendungen	60.815	59.200	17.700	18.000	18.600	19.750	20.350
		620 000 00 Entg.f.geleist.Arbeitsz.Arbeitn.(Z ulag.)	49.860	47.600	14.800	15.100	15.600	16.600	17.100
		622 200 00 Sonderzuwendungen Arbeitnehmer	2.403	2.500	400	400	400	450	450
		640 000 00 AG-Anteil Sozialversich.Entgeltbereich	8.552	9.100	2.500	2.500	2.600	2.700	2.800



Ebene 1	Stadt	Gelnhausen
Ebene 2	3	Kinderbetreuung, Familie und Soziales
Ebene 3	06	Kinder-, Jugend-, Familie
Ebene 4	06.05.01	Jugendarbeit

**Teilergebnishaushalt  
- Euro -**

			Ergebnis des Jahres- abschlusses 2018	Ansatz 2019	Ansatz 2020	Ansatz 2021	Ansatz 2022	Ansatz 2023	Ansatz 2024
		Bezeichnung							
12.	644 - 646	Versorgungsaufwendungen	3.371	3.100	600	600	600	600	600
		645 100 00 Aufwend.a.Versorgungsk.für tarifl.Besch.	3.371	3.100	600	600	600	600	600
13.	60,6 1, 67- 69	Aufwendungen für Sach- und Dienstleistungen	23.563	33.600	28.100	28.100	28.150	28.150	28.150
		605 000 00 Energie (Strom, Gas, Fernwärme)	5.864	6.600	6.000	6.000	6.000	6.000	6.000
		606 100 00 Materialaufw. Gebäude u.Außenanlagen	342	400	400	400	400	400	400
		606 300 00 Materialaufw. Einricht.u.Ausstattungen	355	3.500	1.500	1.500	1.500	1.500	1.500
		608 100 00 Aufwendungen für Reinigungsmittel	937	800	800	800	800	800	800
		616 100 00 Fremdst.Gebäude/Außenanl.( Bauunterh.)		1.500	1.500	1.500	1.500	1.500	1.500
		616 300 00 Fremdst.v.Einricht.u.Ausstattun- gen	334	2.000	2.000	2.000	2.000	2.000	2.000
		617 100 00 Aufwendungen für Fremdentsorgung		500	500	500	500	500	500
		617 300 00 Fremdreinigung	1.581	2.000	2.000	2.000	2.000	2.000	2.000
		617 900 60 Kindersommer	9.315	10.000	10.000	10.000	10.000	10.000	10.000
		617 901 90 Veranstaltungskosten	750	1.000	1.000	1.000	1.000	1.000	1.000
		617 910 00 Leistungen Betriebshof	1.980	2.000	2.000	2.000	2.000	2.000	2.000
		673 000 00 Gebühren	78	100	200	200	200	200	200
		683 200 00 Telefonkosten	689	1.000					
		685 000 00 Aufwendungen für Reisekosten	467	500					
		688 000 00 Aufwendungen für Fort- u. Weiterbildung	20	500					
		688 002 00 Supervision	680	1.000					
		690 000 00 Beiträge gebäudebezogene Versicherungen	171	200	200	200	250	250	250

Ebene 1	Stadt	Gelnhausen
Ebene 2	3	Kinderbetreuung, Familie und Soziales
Ebene 3	06	Kinder-, Jugend-, Familie
Ebene 4	06.05.01	Jugendarbeit

Teilergebnishaushalt - Euro -									
		Bezeichnung	Ergebnis des Jahres- abschlusses 2018	Ansatz 2019	Ansatz 2020	Ansatz 2021	Ansatz 2022	Ansatz 2023	Ansatz 2024
14.	66	Abschreibungen	7.845	7.950	7.750	7.750	7.850	7.850	7.850
		662 000 00 Abschr. Gebäude,Sachanl.,Infra.vermög en	7.536	7.600	7.600	7.600	7.700	7.700	7.700
		665 000 00 Abschreib.a.geringw.Wirtschafts g.(GWG)	309	350	150	150	150	150	150
15.	71	Aufwendungen für Zuweisungen und Zuschüsse sowie besondere Finanzaufwendungen	73.018	83.000	78.000	79.500	81.000	82.500	84.000
		712 700 01 Zuschuss Caritas	73.018	83.000	78.000	79.500	81.000	82.500	84.000
16.	73	Steueraufwendungen einschließlich Aufwendungen aus gesetzlichen Umlageverpflichtungen							
17.	72	Transferaufwendungen	36.758	38.000	38.000	38.000	38.000	38.000	38.000
		728 200 01 Schulsozialarbeit	36.758	38.000	38.000	38.000	38.000	38.000	38.000
18.	70, 74, 76	Sonstige ordentliche Aufwendungen							
<b>19.</b>		<b>Summe der ordentlichen Aufwendungen (Nr. 11 bis 18)</b>	<b>205.370</b>	<b>224.850</b>	<b>170.150</b>	<b>171.950</b>	<b>174.200</b>	<b>176.850</b>	<b>178.950</b>
<b>20.</b>		<b>Verwaltungsergebnis (Nr. 10 ./ Nr. 19)</b>	<b>-198.916</b>	<b>-218.550</b>	<b>-163.850</b>	<b>-165.650</b>	<b>-167.900</b>	<b>-170.550</b>	<b>-172.650</b>
21.	56, 57,	Finanzerträge							
22.	77	Finanzaufwendungen							
<b>23.</b>		<b>Finanzergebnis (Nr. 21 ./ Nr. 22)</b>							
<b>24.</b>		<b>Ordentliches Ergebnis (Nr. 20 und Nr. 23)</b>	<b>-198.916</b>	<b>-218.550</b>	<b>-163.850</b>	<b>-165.650</b>	<b>-167.900</b>	<b>-170.550</b>	<b>-172.650</b>
25.	59	Außerordentliche Erträge							
26.	79	Außerordentliche Aufwendungen							
<b>27.</b>		<b>Außerordentliches Ergebnis (Nr. 25 ./ Nr. 26)</b>							
<b>28.</b>		<b>Jahresergebnis vor internen Leistungsbeziehungen (Nr. 24 und Nr. 27)</b>	<b>-198.916</b>	<b>-218.550</b>	<b>-163.850</b>	<b>-165.650</b>	<b>-167.900</b>	<b>-170.550</b>	<b>-172.650</b>
29.		Erlöse aus internen Leistungsbeziehungen							
30.		Kosten aus internen Leistungsbeziehungen							
<b>31.</b>		<b>Ergebnis der internen Leistungsbeziehungen (Nr. 29 ./ Nr. 30)</b>							

Ebene 1	Stadt	Gelnhausen
Ebene 2	3	Kinderbetreuung, Familie und Soziales
Ebene 3	06	Kinder-, Jugend-, Familie
Ebene 4	06.05.01	Jugendarbeit

**Teilergebnishaushalt  
- Euro -**

	Bezeichnung	Ergebnis des Jahresabschlusses 2018	Ansatz 2019	Ansatz 2020	Ansatz 2021	Ansatz 2022	Ansatz 2023	Ansatz 2024
32.	Jahresergebnis nach internen Leistungsbeziehungen (Nr. 28 und Nr. 31)	-198.916	-218.550	-163.850	-165.650	-167.900	-170.550	-172.650

Ebene 1	Stadt	Gelnhausen
Ebene 2	3	Kinderbetreuung, Familie und Soziales
Ebene 3	06	Kinder-, Jugend-, Familie
Ebene 4	06.05.01	Jugendarbeit

Teilfinanzhaushalt - Euro -								
Bezeichnung		Ergebnis des Jahres- abschlusses 2018	Ansatz 2019	Ansatz 2020	Ansatz 2021	Ansatz 2022	Ansatz 2023	Ansatz 2024
<b>Einzahlungen aus Investitionstätigkeit</b>								
1.	Einzahlungen aus Investitionszuweisungen, -zuschüssen sowie aus Investitionsbeiträgen							
2.	Einzahlungen aus Abgängen von Vermögensgegenständen des Sachanlagevermögens und des immateriellen Anlagevermögens							
3.	Einzahlungen aus Abgängen von Vermögensgegenständen des Finanzanlagevermögens							
<b>Einzahlungen aus Finanzierungstätigkeit</b>								
4.	Einzahlungen aus der Aufnahme von Krediten und wirtschaftlich vergleichbaren Vorgängen							
<b>5.</b>	<b>Summe Einzahlungen</b>							
<b>Auszahlungen aus Investitionstätigkeit</b>								
6.	Auszahlungen für Investitionen in das Sachanlagevermögen und immaterielle Anlagevermögen		1.000	1.000	1.000	1.000	1.000	1.000
7.	Auszahlungen für Investitionen in das Finanzanlagevermögen							
8.	(davon: Auszahlungen aus der Gewährung von Krediten)							
<b>Auszahlungen aus Finanzierungstätigkeit</b>								
9.	Auszahlungen aus der Tilgung von Krediten und wirtschaftlich vergleichbaren Vorgängen							
<b>10.</b>	<b>Summe Auszahlungen</b>		<b>1.000</b>	<b>1.000</b>	<b>1.000</b>	<b>1.000</b>	<b>1.000</b>	<b>1.000</b>
<b>11.</b>	<b>Saldo (Einzahlungen ./ Auszahlungen)</b>		<b>-1.000</b>	<b>-1.000</b>	<b>-1.000</b>	<b>-1.000</b>	<b>-1.000</b>	<b>-1.000</b>

Ebene 1	Stadt	Gelnhausen
Ebene 2	3	Kinderbetreuung, Familie und Soziales
Ebene 3	06	Kinder-, Jugend-, Familie
Ebene 4	06.05.01	Jugendarbeit

### Teilfinanzhaushalt - Euro -

Bezeichnung		2020	Verpflichtungs-ermächtigungen	2019	Ergebnis des Jahres- abschlusses 2018	Gesamt- auszah- lungsbedarf	davon bis- her bereit- gestellt	Erläute- rungen VE fällig 2021	VE fällig 2022	VE fällig 2023	VE fällig 2024
<b>Einzahlungen aus Investitionstätigkeit</b>											
1	Einzahlungen aus Investitionszuweisungen, -zuschüssen sowie aus Investitionsbeiträgen										
2	Einzahlungen aus Abgängen von Vermögensgegenständen des Sachanlagevermögens und des immateriellen Anlagevermögens										
3	Einzahlungen aus Abgängen von Vermögensgegenständen des Finanzanlagevermögens										
<b>Einzahlungen aus Finanzierungstätigkeit</b>											
4	Einzahlungen aus der Aufnahme von Krediten und wirtschaftlich vergleichbaren Vorgängen										
<b>5</b>	<b>Summe Einzahlungen</b>										
<b>Auszahlungen aus Investitionstätigkeit</b>											
6	Auszahlungen für Investitionen in das Sachanlagevermögen und immaterielle Anlagevermögen	1.000		1.000		4.000	1.000				
7	Auszahlungen für Investitionen in das Finanzanlagevermögen										
8	(davon: Auszahlungen aus der Gewährung von Krediten)										
<b>Auszahlungen aus Finanzierungstätigkeit</b>											
9	Auszahlungen aus der Tilgung von Krediten und wirtschaftlich vergleichbaren Vorgängen										
<b>10</b>	<b>Summe Auszahlungen</b>	<b>1.000</b>		<b>1.000</b>		<b>4.000</b>	<b>1.000</b>				
<b>11</b>	<b>Saldo (Einzahlungen ./ Auszahlungen)</b>	<b>-1.000</b>		<b>-1.000</b>		<b>-4.000</b>	<b>-1.000</b>				

Ebene 1	Stadt	Gelnhausen
Ebene 2	3	Kinderbetreuung, Familie und Soziales
Ebene 3	06	Kinder-, Jugend-, Familie
Ebene 4	06.05.01	Jugendarbeit

**Projekt: 130 JUKUZ**

Maßnahmenblatt								
		Ergebnis des Jahresabschlusses 2018	Ansatz 2019	Ansatz 2020	Ansatz 2021	Ansatz 2022	Ansatz 2023	Ansatz 2024
<b>Einzahlungen aus Investitionstätigkeit</b>								
1	Einzahlungen aus Investitionszuweisungen und -zuschüssen sowie aus Investitionsbeiträgen							
2	Einzahlungen aus Abgängen von Vermögensgegenständen des Sachanlagevermögens und des immateriellen Anlagevermögens							
3	Einzahlungen aus Abgängen von Vermögensgegenständen des Finanzanlagevermögens							
<b>Einzahlungen aus Finanzierungstätigkeit</b>								
4	Einzahlungen aus der Aufnahme von Krediten und wirtschaftlich vergleichbaren Vorgängen für Investitionen							
<b>5</b>	<b>Summe Einzahlungen</b>							
<b>Auszahlungen aus Investitionstätigkeit</b>								
6	Auszahlungen für den Erwerb von Grundstücken und Gebäuden							
7	Auszahlungen für Baumaßnahmen							
8	Auszahlungen für Investitionen in das sonstige Sachanlagevermögen und immaterielle Anlagevermögen		1.000	1.000	1.000	1.000	1.000	1.000
9	Auszahlungen für Investitionen in das Finanzanlagevermögen							
<b>Auszahlungen aus Finanzierungstätigkeit</b>								
10	Auszahlungen für die Tilgung von Krediten und wirtschaftlich vergleichbaren Vorgängen für Investitionen							
<b>11</b>	<b>Summe Auszahlungen</b>		<b>1.000</b>	<b>1.000</b>	<b>1.000</b>	<b>1.000</b>	<b>1.000</b>	<b>1.000</b>
<b>12</b>	<b>Saldo (Einzahlungen ./ Auszahlungen)</b>		<b>-1.000</b>	<b>-1.000</b>	<b>-1.000</b>	<b>-1.000</b>	<b>-1.000</b>	<b>-1.000</b>

Ebene 1	Stadt	Gelnhausen
Ebene 2	3	Kinderbetreuung, Familie und Soziales
Ebene 3	06	Kinder-, Jugend-, Familie
Ebene 4	06.06.01	Gemeinschaftseinrichtungen Kigärten

Verantwortlicher

Heike Schmidt

Ebene 1	Stadt	Gelnhausen
Ebene 2	3	Kinderbetreuung, Familie und Soziales
Ebene 3	06	Kinder-, Jugend-, Familie
Ebene 4	06.06.01	Gemeinschaftseinrichtungen Kigärten

Teilergebnishaushalt - Euro -									
		Bezeichnung	Ergebnis des Jahres- abschlusses 2018	Ansatz 2019	Ansatz 2020	Ansatz 2021	Ansatz 2022	Ansatz 2023	Ansatz 2024
1.	50	Privatrechtliche Leistungsentgelte							
2.	51	Öffentlich-rechtliche Leistungsentgelte							
3.	548 - 549	Kostenersatzleistungen und -erstattungen							
4.	52	Bestandsveränderungen und aktivierte Eigenleistungen							
5.	55	Steuern und steuerähnliche Erträge einschließlich Erträge aus gesetzlichen Umlagen							
6.	547	Erträge aus Transferleistungen							
7.	540 - 543	Erträge aus Zuweisungen und Zuschüssen für laufende Zwecke und allgemeine Umlagen							
8.	546	Erträge aus der Auflösung von Sonderposten aus Investitionszuweisungen, -zuschüssen und Investitionsbeiträgen							
9.	53	Sonstige ordentliche Erträge							
<b>10.</b>		<b>Summe der ordentlichen Erträge (Nr. 1 bis 9)</b>							
11.	62,6 3,64 0- 643, 647 - 649, 65	Personalaufwendungen							
12.	644 - 646	Versorgungsaufwendungen							
13.	60,6 1, 67- 69	Aufwendungen für Sach- und Dienstleistungen							
14.	66	Abschreibungen							
15.	71	Aufwendungen für Zuweisungen und Zuschüsse sowie besondere Finanzaufwendungen							



Ebene 1	Stadt	Gelnhausen
Ebene 2	3	Kinderbetreuung, Familie und Soziales
Ebene 3	06	Kinder-, Jugend-, Familie
Ebene 4	06.06.01	Gemeinschaftseinrichtungen Kigärten

Teilergebnishaushalt - Euro -									
		Bezeichnung	Ergebnis des Jahres- abschlusses 2018	Ansatz 2019	Ansatz 2020	Ansatz 2021	Ansatz 2022	Ansatz 2023	Ansatz 2024
16.	73	Steueraufwendungen einschließlich Aufwendungen aus gesetzlichen Umlageverpflichtungen							
17.	72	Transferaufwendungen							
18.	70, 74, 76	Sonstige ordentliche Aufwendungen							
19.		<b>Summe der ordentlichen Aufwendungen (Nr. 11 bis 18)</b>							
20.		<b>Verwaltungsergebnis (Nr. 10 ./i. Nr. 19)</b>							
21.	56, 57,	Finanzerträge							
22.	77	Finanzaufwendungen							
23.		<b>Finanzergebnis (Nr. 21 ./i. Nr. 22)</b>							
24.		<b>Ordentliches Ergebnis (Nr. 20 und Nr. 23)</b>							
25.	59	Außerordentliche Erträge							
26.	79	Außerordentliche Aufwendungen							
27.		<b>Außerordentliches Ergebnis (Nr. 25 ./i. Nr. 26)</b>							
28.		<b>Jahresergebnis vor internen Leistungsbeziehungen (Nr. 24 und Nr. 27)</b>							
29.		Erlöse aus internen Leistungsbeziehungen							
30.		Kosten aus internen Leistungsbeziehungen							
31.		<b>Ergebnis der internen Leistungsbeziehungen (Nr. 29 ./i. Nr. 30)</b>							
32.		<b>Jahresergebnis nach internen Leistungsbeziehungen (Nr. 28 und Nr. 31)</b>							

Ebene 1	Stadt	Gelnhausen
Ebene 2	3	Kinderbetreuung, Familie und Soziales
Ebene 3	06	Kinder-, Jugend-, Familie
Ebene 4	06.06.01	Gemeinschaftseinrichtungen Kigärten

Teilfinanzhaushalt - Euro -								
Bezeichnung		Ergebnis des Jahres- abschlusses 2018	Ansatz 2019	Ansatz 2020	Ansatz 2021	Ansatz 2022	Ansatz 2023	Ansatz 2024
<b>Einzahlungen aus Investitionstätigkeit</b>								
1.	Einzahlungen aus Investitionszuweisungen, -zuschüssen sowie aus Investitionsbeiträgen							
2.	Einzahlungen aus Abgängen von Vermögensgegenständen des Sachanlagevermögens und des immateriellen Anlagevermögens							
3.	Einzahlungen aus Abgängen von Vermögensgegenständen des Finanzanlagevermögens							
<b>Einzahlungen aus Finanzierungstätigkeit</b>								
4.	Einzahlungen aus der Aufnahme von Krediten und wirtschaftlich vergleichbaren Vorgängen							
<b>5.</b>	<b>Summe Einzahlungen</b>							
<b>Auszahlungen aus Investitionstätigkeit</b>								
6.	Auszahlungen für Investitionen in das Sachanlagevermögen und immaterielle Anlagevermögen	66.882	0	0	0	0	0	0
7.	Auszahlungen für Investitionen in das Finanzanlagevermögen							
8.	(davon: Auszahlungen aus der Gewährung von Krediten)							
<b>Auszahlungen aus Finanzierungstätigkeit</b>								
9.	Auszahlungen aus der Tilgung von Krediten und wirtschaftlich vergleichbaren Vorgängen							
<b>10.</b>	<b>Summe Auszahlungen</b>	<b>66.882</b>	<b>0</b>	<b>0</b>	<b>0</b>	<b>0</b>	<b>0</b>	<b>0</b>
<b>11.</b>	<b>Saldo (Einzahlungen ./ Auszahlungen)</b>	<b>-66.882</b>	<b>0</b>	<b>0</b>	<b>0</b>	<b>0</b>	<b>0</b>	<b>0</b>

Ebene 1	Stadt	Gelnhausen
Ebene 2	3	Kinderbetreuung, Familie und Soziales
Ebene 3	06	Kinder-, Jugend-, Familie
Ebene 4	06.06.01	Gemeinschaftseinrichtungen Kigärten

**Teilfinanzhaushalt - Euro -**

Bezeichnung		2020	Verpflichtungs-ermächtigungen	2019	Ergebnis des Jahres- abschlusses 2018	Gesamt- auszah- lungsbedarf	davon bis- her bereit- gestellt	Erläute- rungen VE fällig 2021	VE fällig 2022	VE fällig 2023	VE fällig 2024
<b>Einzahlungen aus Investitionstätigkeit</b>											
1	Einzahlungen aus Investitionszuweisungen, -zuschüssen sowie aus Investitionsbeiträgen										
2	Einzahlungen aus Abgängen von Vermögensgegenständen des Sachanlagevermögens und des immateriellen Anlagevermögens										
3	Einzahlungen aus Abgängen von Vermögensgegenständen des Finanzanlagevermögens										
<b>Einzahlungen aus Finanzierungstätigkeit</b>											
4	Einzahlungen aus der Aufnahme von Krediten und wirtschaftlich vergleichbaren Vorgängen										
<b>5</b>	<b>Summe Einzahlungen</b>										
<b>Auszahlungen aus Investitionstätigkeit</b>											
6	Auszahlungen für Investitionen in das Sachanlagevermögen und immaterielle Anlagevermögen	0		0	66.882	0	0				
7	Auszahlungen für Investitionen in das Finanzanlagevermögen										
8	(davon: Auszahlungen aus der Gewährung von Krediten)										
<b>Auszahlungen aus Finanzierungstätigkeit</b>											
9	Auszahlungen aus der Tilgung von Krediten und wirtschaftlich vergleichbaren Vorgängen										
<b>10</b>	<b>Summe Auszahlungen</b>	<b>0</b>		<b>0</b>	<b>66.882</b>	<b>0</b>	<b>0</b>				
<b>11</b>	<b>Saldo (Einzahlungen ./ Auszahlungen)</b>	<b>0</b>		<b>0</b>	<b>-66.882</b>	<b>0</b>	<b>0</b>				

Ebene 1	Stadt	Gelnhausen
Ebene 2	3	Kinderbetreuung, Familie und Soziales
Ebene 3	06	Kinder-, Jugend-, Familie
Ebene 4	06.06.01	Gemeinschaftseinrichtungen Kigärten

**Projekt: 132 Baukosten**

Maßnahmenblatt								
		Ergebnis des Jahresabschlusses 2018	Ansatz 2019	Ansatz 2020	Ansatz 2021	Ansatz 2022	Ansatz 2023	Ansatz 2024
<b>Einzahlungen aus Investitionstätigkeit</b>								
1	Einzahlungen aus Investitionszuweisungen und -zuschüssen sowie aus Investitionsbeiträgen							
2	Einzahlungen aus Abgängen von Vermögensgegenständen des Sachanlagevermögens und des immateriellen Anlagevermögens							
3	Einzahlungen aus Abgängen von Vermögensgegenständen des Finanzanlagevermögens							
<b>Einzahlungen aus Finanzierungstätigkeit</b>								
4	Einzahlungen aus der Aufnahme von Krediten und wirtschaftlich vergleichbaren Vorgängen für Investitionen							
<b>5</b>	<b>Summe Einzahlungen</b>							
<b>Auszahlungen aus Investitionstätigkeit</b>								
6	Auszahlungen für den Erwerb von Grundstücken und Gebäuden							
7	Auszahlungen für Baumaßnahmen	66.882	0	0	0	0	0	0
8	Auszahlungen für Investitionen in das sonstige Sachanlagevermögen und immaterielle Anlagevermögen							
9	Auszahlungen für Investitionen in das Finanzanlagevermögen							
<b>Auszahlungen aus Finanzierungstätigkeit</b>								
10	Auszahlungen für die Tilgung von Krediten und wirtschaftlich vergleichbaren Vorgängen für Investitionen							
<b>11</b>	<b>Summe Auszahlungen</b>	<b>66.882</b>	<b>0</b>	<b>0</b>	<b>0</b>	<b>0</b>	<b>0</b>	<b>0</b>
<b>12</b>	<b>Saldo (Einzahlungen ./. Auszahlungen)</b>	<b>-66.882</b>	<b>0</b>	<b>0</b>	<b>0</b>	<b>0</b>	<b>0</b>	<b>0</b>

Ebene 1	Stadt	Gelnhausen
Ebene 2	3	Kinderbetreuung, Familie und Soziales
Ebene 3	06	Kinder-, Jugend-, Familie
Ebene 4	06.06.02	Tagesmütternetzwerk

#### Beschreibung

Vermittlung von Tagespflegepersonen, Beratung der Tagesmütter (gesetzliche Rahmenbedingungen, Austausch/ Unterstützung), Fortbildung in pädagogischen und rechtlichen Bereichen, Kooperation und Vernetzung der Tagesmütter, Tageseltern und Kitas, Vernetzung mit anderen Tagespflegeprojekten, Kontakte zum Jugendamt, Hess. Tagespflegebüro

#### Verantwortlicher

Melanie Kroh

#### Messzahlen

		Ergebnis 2018	Ergebnis 2019	Ansatz 2020	Planung 2021	Planung 2022	Planung 2023	Planung 2024
<b>Fachdienst Kindertagespflege</b>								
1	Plätze Tagesmütter Anzahl	16	12	13	14			42.159
2	Tagespflegeplätze Anzahl	54	45	49	54			42.159

Ebene 1	Stadt	Gelnhausen
Ebene 2	3	Kinderbetreuung, Familie und Soziales
Ebene 3	06	Kinder-, Jugend-, Familie
Ebene 4	06.06.02	Tagesmütternetzwerk

Teilergebnishaushalt - Euro -									
		Bezeichnung	Ergebnis des Jahres- abschlusses 2018	Ansatz 2019	Ansatz 2020	Ansatz 2021	Ansatz 2022	Ansatz 2023	Ansatz 2024
1.	50	Privatrechtliche Leistungsentgelte							
2.	51	Öffentlich-rechtliche Leistungsentgelte							
3.	548 - 549	Kostensatzleistungen und -erstattungen	26.733	27.000	26.900	27.400	28.250	29.100	30.000
		548 024 00 Personalkostenerstattung Gemeinde Linsen	26.733	27.000	26.900	27.400	28.250	29.100	30.000
4.	52	Bestandsveränderungen und aktivierte Eigenleistungen							
5.	55	Steuern und steuerähnliche Erträge einschließlich Erträge aus gesetzlichen Umlagen							
6.	547	Erträge aus Transferleistungen							
7.	540 - 543	Erträge aus Zuweisungen und Zuschüssen für laufende Zwecke und allgemeine Umlagen	59.125	53.000	58.000	58.000	58.000	58.000	58.000
		542 100 10 Landeszuw. Tagespflege	28.281	28.000	28.000	28.000	28.000	28.000	28.000
		542 200 00 Zuweis.f.lfd.Zwecke v.Gemeinden(GV)	30.844	25.000	30.000	30.000	30.000	30.000	30.000
8.	546	Erträge aus der Auflösung von Sonderposten aus Investitionszuweisungen, -zuschüssen und Investitionsbeiträgen							
9.	53	Sonstige ordentliche Erträge							
<b>10.</b>		<b>Summe der ordentlichen Erträge (Nr. 1 bis 9)</b>	<b>85.858</b>	<b>80.000</b>	<b>84.900</b>	<b>85.400</b>	<b>86.250</b>	<b>87.100</b>	<b>88.000</b>
11.	62,6 3,64 0- 643, 647 - 649, 65	Personalaufwendungen	49.840	51.200	52.650	53.750	55.250	56.900	58.600
		620 000 00 Entg.f.geleist.Arbeitsz.Arbeitn.(Z ulag.)	38.846	40.000	40.800	41.600	42.800	44.100	45.400
		622 200 00 Sonderzuwendungen Arbeitnehmer	2.527	2.700	2.650	2.750	2.800	2.900	3.000

Ebene 1	Stadt	Gelnhausen
Ebene 2	3	Kinderbetreuung, Familie und Soziales
Ebene 3	06	Kinder-, Jugend-, Familie
Ebene 4	06.06.02	Tagesmütternetzwerk

<b>Teilergebnishaushalt - Euro -</b>									
		<b>Bezeichnung</b>	<b>Ergebnis des Jahres- abschlusses 2018</b>	<b>Ansatz 2019</b>	<b>Ansatz 2020</b>	<b>Ansatz 2021</b>	<b>Ansatz 2022</b>	<b>Ansatz 2023</b>	<b>Ansatz 2024</b>
		640 000 00 AG-Anteil Sozialversich.Entgeltbereich	8.467	8.500	9.200	9.400	9.650	9.900	10.200
12.	644 - 646	Versorgungsaufwendungen	3.626	3.700	3.850	3.900	4.050	4.150	4.300
		645 100 00 Aufwend.a.Versorgungsk.für tarifl.Besch.	3.626	3.700	3.850	3.900	4.050	4.150	4.300
13.	60,6 1, 67- 69	Aufwendungen für Sach- und Dienstleistungen	4.228	3.850	2.050	2.050	2.050	2.050	2.050
		683 200 00 Telefonkosten	227	250	250	250	250	250	250
		685 000 00 Aufwendungen für Reisekosten	493	600					
		688 000 00 Aufwendungen für Fort- u. Weiterbildung	1.753	1.500					
		699 300 00 Übrige sonstige betriebl. Aufwendungen	1.755	1.500	1.800	1.800	1.800	1.800	1.800
14.	66	Abschreibungen							
15.	71	Aufwendungen für Zuweisungen und Zuschüsse sowie besondere Finanzaufwendungen	87.284	80.000	100.000	100.000	100.000	100.000	100.000
		712 800 80 Zuschuss Tagespflege	87.284	80.000	100.000	100.000	100.000	100.000	100.000
16.	73	Steueraufwendungen einschließlich Aufwendungen aus gesetzlichen Umlageverpflichtungen							
17.	72	Transferaufwendungen							
18.	70, 74, 76	Sonstige ordentliche Aufwendungen							
19.		<b>Summe der ordentlichen Aufwendungen (Nr. 11 bis 18)</b>	<b>144.978</b>	<b>138.750</b>	<b>158.550</b>	<b>159.700</b>	<b>161.350</b>	<b>163.100</b>	<b>164.950</b>
20.		<b>Verwaltungsergebnis (Nr. 10 ./i. Nr. 19)</b>	<b>-59.120</b>	<b>-58.750</b>	<b>-73.650</b>	<b>-74.300</b>	<b>-75.100</b>	<b>-76.000</b>	<b>-76.950</b>
21.	56, 57,	Finanzerträge							
22.	77	Finanzaufwendungen							
23.		<b>Finanzergebnis (Nr. 21 ./i. Nr. 22)</b>							

Ebene 1	Stadt	Gelnhausen
Ebene 2	3	Kinderbetreuung, Familie und Soziales
Ebene 3	06	Kinder-, Jugend-, Familie
Ebene 4	06.06.02	Tagesmütternetzwerk

Teilergebnishaushalt - Euro -									
		Bezeichnung	Ergebnis des Jahres- abschlusses 2018	Ansatz 2019	Ansatz 2020	Ansatz 2021	Ansatz 2022	Ansatz 2023	Ansatz 2024
24.		<b>Ordentliches Ergebnis (Nr. 20 und Nr. 23)</b>	<b>-59.120</b>	<b>-58.750</b>	<b>-73.650</b>	<b>-74.300</b>	<b>-75.100</b>	<b>-76.000</b>	<b>-76.950</b>
25.	59	Außerordentliche Erträge							
26.	79	Außerordentliche Aufwendungen							
27.		<b>Außerordentliches Ergebnis (Nr. 25 ./ Nr. 26)</b>							
28.		<b>Jahresergebnis vor internen Leistungsbeziehungen (Nr. 24 und Nr. 27)</b>	<b>-59.120</b>	<b>-58.750</b>	<b>-73.650</b>	<b>-74.300</b>	<b>-75.100</b>	<b>-76.000</b>	<b>-76.950</b>
29.		Erlöse aus internen Leistungsbeziehungen							
30.		Kosten aus internen Leistungsbeziehungen							
31.		<b>Ergebnis der internen Leistungsbeziehungen (Nr. 29 ./ Nr. 30)</b>							
32.		<b>Jahresergebnis nach internen Leistungsbeziehungen (Nr. 28 und Nr. 31)</b>	<b>-59.120</b>	<b>-58.750</b>	<b>-73.650</b>	<b>-74.300</b>	<b>-75.100</b>	<b>-76.000</b>	<b>-76.950</b>



Ebene 1	Stadt	Gelnhausen
Ebene 2	3	Kinderbetreuung, Familie und Soziales
Ebene 3	06	Kinder-, Jugend-, Familie
Ebene 4	06.06.02	Tagesmütternetzwerk

**Teilfinanzhaushalt - Euro -**

Bezeichnung		Ergebnis des Jahres- abschlusses 2018	Ansatz 2019	Ansatz 2020	Ansatz 2021	Ansatz 2022	Ansatz 2023	Ansatz 2024
<b>Einzahlungen aus Investitionstätigkeit</b>								
1.	Einzahlungen aus Investitionszuweisungen, -zuschüssen sowie aus Investitionsbeiträgen							
2.	Einzahlungen aus Abgängen von Vermögensgegenständen des Sachanlagevermögens und des immateriellen Anlagevermögens							
3.	Einzahlungen aus Abgängen von Vermögensgegenständen des Finanzanlagevermögens							
<b>Einzahlungen aus Finanzierungstätigkeit</b>								
4.	Einzahlungen aus der Aufnahme von Krediten und wirtschaftlich vergleichbaren Vorgängen							
<b>5.</b>	<b>Summe Einzahlungen</b>							
<b>Auszahlungen aus Investitionstätigkeit</b>								
6.	Auszahlungen für Investitionen in das Sachanlagevermögen und immaterielle Anlagevermögen							
7.	Auszahlungen für Investitionen in das Finanzanlagevermögen							
8.	(davon: Auszahlungen aus der Gewährung von Krediten)							
<b>Auszahlungen aus Finanzierungstätigkeit</b>								
9.	Auszahlungen aus der Tilgung von Krediten und wirtschaftlich vergleichbaren Vorgängen							
<b>10.</b>	<b>Summe Auszahlungen</b>							
<b>11.</b>	<b>Saldo (Einzahlungen ./ Auszahlungen)</b>							

Ebene 1	Stadt	Gelnhausen
Ebene 2	3	Kinderbetreuung, Familie und Soziales
Ebene 3	06	Kinder-, Jugend-, Familie
Ebene 4	06.06.02	Tagesmütternetzwerk

Teilfinanzhaushalt - Euro -											
Bezeichnung		2020	Verpflichtungs-ermächti-gungen	2019	Ergebnis des Jahres- abschlusses 2018	Gesamt- auszah- lungsbedarf	davon bis- her bereit- gestellt	Erläute- rungen VE fällig 2021	VE fällig 2022	VE fällig 2023	VE fällig 2024
<b>Einzahlungen aus Investitionstätigkeit</b>											
1	Einzahlungen aus Investitionszuweisungen, -zuschüssen sowie aus Investitionsbeiträgen										
2	Einzahlungen aus Abgängen von Vermögensgegenständen des Sachanlagevermögens und des immateriellen Anlagevermögens										
3	Einzahlungen aus Abgängen von Vermögensgegenständen des Finanzanlagevermögens										
<b>Einzahlungen aus Finanzierungstätigkeit</b>											
4	Einzahlungen aus der Aufnahme von Krediten und wirtschaftlich vergleichbaren Vorgängen										
<b>5</b>	<b>Summe Einzahlungen</b>										
<b>Auszahlungen aus Investitionstätigkeit</b>											
6	Auszahlungen für Investitionen in das Sachanlagevermögen und immaterielle Anlagevermögen										
7	Auszahlungen für Investitionen in das Finanzanlagevermögen										
8	(davon: Auszahlungen aus der Gewährung von Krediten)										
<b>Auszahlungen aus Finanzierungstätigkeit</b>											
9	Auszahlungen aus der Tilgung von Krediten und wirtschaftlich vergleichbaren Vorgängen										
<b>10</b>	<b>Summe Auszahlungen</b>										
<b>11</b>	<b>Saldo (Einzahlungen ./ Auszahlungen)</b>										

Teilergebnishaushalt - Euro -									
	Bezeichnung		Ergebnis des Jahres- abschlusses 2018	Ansatz 2019	Ansatz 2020	Ansatz 2021	Ansatz 2022	Ansatz 2023	Ansatz 2024
1.	50	Privatrechtliche Leistungsentgelte	239.270	194.000	537.000	217.500	217.500	217.500	217.500
2.	51	Öffentlich-rechtliche Leistungsentgelte	29.892	24.000	29.000	29.000	29.000	29.000	29.000
3.	548 - 549	Kostensatzleistungen und -erstattungen	0	12.500	500	12.500	500	500	500
4.	52	Bestandsveränderungen und aktivierte Eigenleistungen							
5.	55	Steuern und steuerähnliche Erträge einschließlich Erträge aus gesetzlichen Umlagen							
6.	547	Erträge aus Transferleistungen							
7.	540 - 543	Erträge aus Zuweisungen und Zuschüssen für laufende Zwecke und allgemeine Umlagen	26.632	15.500	17.000	1.500	1.500	1.500	1.500
8.	546	Erträge aus der Auflösung von Sonderposten aus Investitionszuweisungen, -zuschüssen und Investitionsbeiträgen	36.771	36.500	36.500	36.500	38.000	38.000	38.000
9.	53	Sonstige ordentliche Erträge	2.498	9.500	8.500	8.500	8.500	76.000	76.000
10.		<b>Summe der ordentlichen Erträge (Nr. 1 bis 9)</b>	<b>335.063</b>	<b>292.000</b>	<b>628.500</b>	<b>305.500</b>	<b>295.000</b>	<b>362.500</b>	<b>362.500</b>
11.	62,6 3,64 0- 643, 647 - 649, 65	Personalaufwendungen	530.480	591.700	654.500	661.300	681.000	701.500	722.400
12.	644 - 646	Versorgungsaufwendungen	47.984	52.200	56.200	57.600	59.300	61.100	62.900
13.	60,6 1, 67- 69	Aufwendungen für Sach- und Dienstleistungen	705.924	788.950	1.283.500	781.700	782.750	783.050	783.150
14.	66	Abschreibungen	74.705	77.550	88.850	88.850	93.200	93.200	93.200
15.	71	Aufwendungen für Zuweisungen und Zuschüsse sowie besondere Finanzaufwendungen	31.302	63.150	0	0	0	0	0
16.	73	Steueraufwendungen einschließlich Aufwendungen aus gesetzlichen Umlageverpflichtungen							

Ebene 1  
Ebene 2

Stadt  
4

Gelnhausen  
Wirtschaft, Kultur und Medien

Teilergebnishaushalt - Euro -									
Bezeichnung		Ergebnis des Jahres- abschlusses 2018	Ansatz 2019	Ansatz 2020	Ansatz 2021	Ansatz 2022	Ansatz 2023	Ansatz 2024	
17.	72	Transferaufwendungen	0	24.000	0	24.000	0	24.000	0
18.	70, 74, 76	Sonstige ordentliche Aufwendungen							
19.		<b>Summe der ordentlichen Aufwendungen (Nr. 11 bis 18)</b>	<b>1.390.395</b>	<b>1.597.550</b>	<b>2.083.050</b>	<b>1.613.450</b>	<b>1.616.250</b>	<b>1.662.850</b>	<b>1.661.650</b>
20.		<b>Verwaltungsergebnis (Nr. 10 ./ Nr. 19)</b>	<b>-1.055.332</b>	<b>-1.305.550</b>	<b>-1.454.550</b>	<b>-1.307.950</b>	<b>-1.321.250</b>	<b>-1.300.350</b>	<b>-1.299.150</b>
21.	56, 57,	Finanzerträge							
22.	77	Finanzaufwendungen							
23.		<b>Finanzergebnis (Nr. 21 ./ Nr. 22)</b>							
24.		<b>Ordentliches Ergebnis (Nr. 20 und Nr. 23)</b>	<b>-1.055.332</b>	<b>-1.305.550</b>	<b>-1.454.550</b>	<b>-1.307.950</b>	<b>-1.321.250</b>	<b>-1.300.350</b>	<b>-1.299.150</b>
25.	59	Außerordentliche Erträge							
26.	79	Außerordentliche Aufwendungen							
27.		<b>Außerordentliches Ergebnis (Nr. 25 ./ Nr. 26)</b>							
28.		<b>Jahresergebnis vor internen Leistungsbeziehungen (Nr. 24 und Nr. 27)</b>	<b>-1.055.332</b>	<b>-1.305.550</b>	<b>-1.454.550</b>	<b>-1.307.950</b>	<b>-1.321.250</b>	<b>-1.300.350</b>	<b>-1.299.150</b>
29.		Erlöse aus internen Leistungsbeziehungen							
30.		Kosten aus internen Leistungsbeziehungen							
31.		<b>Ergebnis der internen Leistungsbeziehungen (Nr. 29 ./ Nr. 30)</b>							
32.		<b>Jahresergebnis nach internen Leistungsbeziehungen (Nr. 28 und Nr. 31)</b>	<b>-1.055.332</b>	<b>-1.305.550</b>	<b>-1.454.550</b>	<b>-1.307.950</b>	<b>-1.321.250</b>	<b>-1.300.350</b>	<b>-1.299.150</b>

## Teilfinanzhaushalt - Euro -

Bezeichnung		Ergebnis des Jahres- abschlusses 2018	Ansatz 2019	Ansatz 2020	Ansatz 2021	Ansatz 2022	Ansatz 2023	Ansatz 2024
<b>Einzahlungen aus Investitionstätigkeit</b>								
1.	Einzahlungen aus Investitionszuweisungen, -zuschüssen sowie aus Investitionsbeiträgen	48.389	0	0	0	0	0	0
2.	Einzahlungen aus Abgängen von Vermögensgegenständen des Sachanlagevermögens und des immateriellen Anlagevermögens							
3.	Einzahlungen aus Abgängen von Vermögensgegenständen des Finanzanlagevermögens							
<b>Einzahlungen aus Finanzierungstätigkeit</b>								
4.	Einzahlungen aus der Aufnahme von Krediten und wirtschaftlich vergleichbaren Vorgängen							
<b>5.</b>	<b>Summe Einzahlungen</b>	<b>48.389</b>	<b>0</b>	<b>0</b>	<b>0</b>	<b>0</b>	<b>0</b>	<b>0</b>
<b>Auszahlungen aus Investitionstätigkeit</b>								
6.	Auszahlungen für Investitionen in das Sachanlagevermögen und immaterielle Anlagevermögen	69.585	72.000	209.500	61.000	21.000	11.000	11.000
7.	Auszahlungen für Investitionen in das Finanzanlagevermögen	772	850	850	900	950	1.000	1.000
8.	(davon: Auszahlungen aus der Gewährung von Krediten)		850	850	900	950	1.000	1.000
<b>Auszahlungen aus Finanzierungstätigkeit</b>								
9.	Auszahlungen aus der Tilgung von Krediten und wirtschaftlich vergleichbaren Vorgängen							
<b>10.</b>	<b>Summe Auszahlungen</b>	<b>70.357</b>	<b>72.850</b>	<b>210.350</b>	<b>61.900</b>	<b>21.950</b>	<b>12.000</b>	<b>12.000</b>
<b>11.</b>	<b>Saldo (Einzahlungen ./ Auszahlungen)</b>	<b>-21.968</b>	<b>-72.850</b>	<b>-210.350</b>	<b>-61.900</b>	<b>-21.950</b>	<b>-12.000</b>	<b>-12.000</b>

Ebene 1  
Ebene 2

Stadt  
4

Gelnhausen  
Wirtschaft, Kultur und Medien

<b>Teilfinanzhaushalt - Euro -</b>											
<b>Bezeichnung</b>		<b>2020</b>	<b>Verpflichtungs-ermächti-gungen</b>	<b>2019</b>	<b>Ergebnis des Jahres- abschlusses 2018</b>	<b>Gesamt- auszah- lungsbedarf</b>	<b>davon bis- her bereit- gestellt</b>	<b>Erläute- rungen VE fällig 2021</b>	<b>VE fällig 2022</b>	<b>VE fällig 2023</b>	<b>VE fällig 2024</b>
<b>Einzahlungen aus Investitionstätigkeit</b>											
1	Einzahlungen aus Investitionszuweisungen, -zuschüssen sowie aus Investitionsbeiträgen	0		0	48.389	0	0				
2	Einzahlungen aus Abgängen von Vermögensgegenständen des Sachanlagevermögens und des immateriellen Anlagevermögens										
3	Einzahlungen aus Abgängen von Vermögensgegenständen des Finanzanlagevermögens										
<b>Einzahlungen aus Finanzierungstätigkeit</b>											
4	Einzahlungen aus der Aufnahme von Krediten und wirtschaftlich vergleichbaren Vorgängen										
<b>5</b>	<b>Summe Einzahlungen</b>	<b>0</b>		<b>0</b>	<b>48.389</b>	<b>0</b>	<b>0</b>				
<b>Auszahlungen aus Investitionstätigkeit</b>											
6	Auszahlungen für Investitionen in das Sachanlagevermögen und immaterielle Anlagevermögen	209.500		72.000	69.585	345.000	72.000				
7	Auszahlungen für Investitionen in das Finanzanlagevermögen	850		850	772	4.272	850				
8	(davon: Auszahlungen aus der Gewährung von Krediten)	850		850		3.500	850				
<b>Auszahlungen aus Finanzierungstätigkeit</b>											
9	Auszahlungen aus der Tilgung von Krediten und wirtschaftlich vergleichbaren Vorgängen										
<b>10</b>	<b>Summe Auszahlungen</b>	<b>210.350</b>		<b>72.850</b>	<b>70.357</b>	<b>349.272</b>	<b>72.850</b>				
<b>11</b>	<b>Saldo (Einzahlungen ./ Auszahlungen)</b>	<b>-210.350</b>		<b>-72.850</b>	<b>-21.968</b>	<b>-349.272</b>	<b>-72.850</b>				

Ebene 1	Stadt	Gelnhausen
Ebene 2	4	Wirtschaft, Kultur und Medien
Ebene 3	01.01.08	Presse & Öffentlichkeit

Verantwortlicher  
Elke Weigelt





**Teilergebnishaushalt  
- Euro -**

		<b>Ergebnis des Jahres- abschlusses 2018</b>	<b>Ansatz 2019</b>	<b>Ansatz 2020</b>	<b>Ansatz 2021</b>	<b>Ansatz 2022</b>	<b>Ansatz 2023</b>	<b>Ansatz 2024</b>
13.	60,6 1, 67- 69	Aufwendungen für Sach- und Dienstleistungen	0	62.800	25.800	30.800	30.800	30.800
		601 000 00 Büromat.,Drucksachen d.Verwalt.u.ä.Einr.		500	500	500	500	500
		679 001 20 Website (www.Gelnhausen.de)		23.000	5.000	5.000	5.000	5.000
		683 200 00 Telefonkosten		300	300	300	300	300
		686 100 00 Aufwendungen für Öffentlichkeitsarbeit		38.000	20.000	25.000	25.000	25.000
		688 000 00 Aufwendungen für Fort- u. Weiterbildung		1.000				
14.	66	Abschreibungen						
15.	71	Aufwendungen für Zuweisungen und Zuschüsse sowie besondere Finanzaufwendungen						
16.	73	Steueraufwendungen einschließlich Aufwendungen aus gesetzlichen Umlageverpflichtungen						
17.	72	Transferaufwendungen						
18.	70, 74, 76	Sonstige ordentliche Aufwendungen						
<b>19.</b>		<b>Summe der ordentlichen Aufwendungen (Nr. 11 bis 18)</b>	<b>0</b>	<b>139.400</b>	<b>156.000</b>	<b>162.400</b>	<b>166.300</b>	<b>170.400</b>
<b>20.</b>		<b>Verwaltungsergebnis (Nr. 10 ./i. Nr. 19)</b>	<b>0</b>	<b>-139.400</b>	<b>-156.000</b>	<b>-162.400</b>	<b>-166.300</b>	<b>-170.400</b>
21.	56, 57,	Finanzerträge						
22.	77	Finanzaufwendungen						
<b>23.</b>		<b>Finanzergebnis (Nr. 21 ./i. Nr. 22)</b>						
<b>24.</b>		<b>Ordentliches Ergebnis (Nr. 20 und Nr. 23)</b>	<b>0</b>	<b>-139.400</b>	<b>-156.000</b>	<b>-162.400</b>	<b>-166.300</b>	<b>-170.400</b>
25.	59	Außerordentliche Erträge						
26.	79	Außerordentliche Aufwendungen						
<b>27.</b>		<b>Außerordentliches Ergebnis (Nr. 25 ./i. Nr. 26)</b>						
<b>28.</b>		<b>Jahresergebnis vor internen Leistungsbeziehungen (Nr. 24 und Nr. 27)</b>	<b>0</b>	<b>-139.400</b>	<b>-156.000</b>	<b>-162.400</b>	<b>-166.300</b>	<b>-170.400</b>
29.		Erlöse aus internen Leistungsbeziehungen						

Ebene 1                      Stadt                      Gelnhausen  
Ebene 2                      4                      Wirtschaft, Kultur und Medien  
Ebene 3                      01.01.08                      Presse & Öffentlichkeit

<b>Teilergebnishaushalt - Euro -</b>								
	<b>Bezeichnung</b>	<b>Ergebnis des Jahres- abschlusses 2018</b>	<b>Ansatz 2019</b>	<b>Ansatz 2020</b>	<b>Ansatz 2021</b>	<b>Ansatz 2022</b>	<b>Ansatz 2023</b>	<b>Ansatz 2024</b>
30.	Kosten aus internen Leistungsbeziehungen							
31.	<b>Ergebnis der internen Leistungsbeziehungen (Nr. 29 ./i. Nr. 30)</b>							
32.	<b>Jahresergebnis nach internen Leistungsbeziehungen (Nr. 28 und Nr. 31)</b>	<b>0</b>	<b>-139.400</b>	<b>-156.000</b>	<b>-162.400</b>	<b>-166.300</b>	<b>-170.400</b>	<b>-174.600</b>

Ebene 1	Stadt	Gelnhausen
Ebene 2	4	Wirtschaft, Kultur und Medien
Ebene 3	01.01.08	Presse & Öffentlichkeit

**Teilfinanzhaushalt - Euro -**

Bezeichnung		Ergebnis des Jahres- abschlusses 2018	Ansatz 2019	Ansatz 2020	Ansatz 2021	Ansatz 2022	Ansatz 2023	Ansatz 2024
<b>Einzahlungen aus Investitionstätigkeit</b>								
1.	Einzahlungen aus Investitionszuweisungen, -zuschüssen sowie aus Investitionsbeiträgen							
2.	Einzahlungen aus Abgängen von Vermögensgegenständen des Sachanlagevermögens und des immateriellen Anlagevermögens							
3.	Einzahlungen aus Abgängen von Vermögensgegenständen des Finanzanlagevermögens							
<b>Einzahlungen aus Finanzierungstätigkeit</b>								
4.	Einzahlungen aus der Aufnahme von Krediten und wirtschaftlich vergleichbaren Vorgängen							
<b>5.</b>	<b>Summe Einzahlungen</b>							
<b>Auszahlungen aus Investitionstätigkeit</b>								
6.	Auszahlungen für Investitionen in das Sachanlagevermögen und immaterielle Anlagevermögen							
7.	Auszahlungen für Investitionen in das Finanzanlagevermögen							
8.	(davon: Auszahlungen aus der Gewährung von Krediten)							
<b>Auszahlungen aus Finanzierungstätigkeit</b>								
9.	Auszahlungen aus der Tilgung von Krediten und wirtschaftlich vergleichbaren Vorgängen							
<b>10.</b>	<b>Summe Auszahlungen</b>							
<b>11.</b>	<b>Saldo (Einzahlungen ./ Auszahlungen)</b>							

Ebene 1	Stadt	Gelnhausen
Ebene 2	4	Wirtschaft, Kultur und Medien
Ebene 3	01.01.08	Presse & Öffentlichkeit

Teilfinanzhaushalt - Euro -											
Bezeichnung		2020	Verpflichtungs-ermächti-gungen	2019	Ergebnis des Jahres- abschlusses 2018	Gesamt- auszah- lungsbedarf	davon bis- her bereit- gestellt	Erläute- rungen VE fällig 2021	VE fällig 2022	VE fällig 2023	VE fällig 2024
<b>Einzahlungen aus Investitionstätigkeit</b>											
1	Einzahlungen aus Investitionszuweisungen, -zuschüssen sowie aus Investitionsbeiträgen										
2	Einzahlungen aus Abgängen von Vermögensgegenständen des Sachanlagevermögens und des immateriellen Anlagevermögens										
3	Einzahlungen aus Abgängen von Vermögensgegenständen des Finanzanlagevermögens										
<b>Einzahlungen aus Finanzierungstätigkeit</b>											
4	Einzahlungen aus der Aufnahme von Krediten und wirtschaftlich vergleichbaren Vorgängen										
<b>5</b>	<b>Summe Einzahlungen</b>										
<b>Auszahlungen aus Investitionstätigkeit</b>											
6	Auszahlungen für Investitionen in das Sachanlagevermögen und immaterielle Anlagevermögen										
7	Auszahlungen für Investitionen in das Finanzanlagevermögen										
8	(davon: Auszahlungen aus der Gewährung von Krediten)										
<b>Auszahlungen aus Finanzierungstätigkeit</b>											
9	Auszahlungen aus der Tilgung von Krediten und wirtschaftlich vergleichbaren Vorgängen										
<b>10</b>	<b>Summe Auszahlungen</b>										
<b>11</b>	<b>Saldo (Einzahlungen ./ Auszahlungen)</b>										

Ebene 1	Stadt	Gelnhausen
Ebene 2	4	Wirtschaft, Kultur und Medien
Ebene 3	04.02.01	Museum / Stadtarchiv

#### Beschreibung

Archiv: Archivierung des städtischen Zeitgeschehens, Sicherung der Pressebestände, Recherche ( z.B: Ahnenforschung/wissenschaftliche Forschung ), Bearbeitung von Recherchenachfragen, Erstellung von: Archivordnung, Systematik für das Archiv, Sammlungskonzept + Fotoarchiv , Sicherung der Archivalien Museum: Gestaltung von Ausstellungen, Darstellung der Regionalgeschichte, Pflege/Aktualisierungen bestehender Ausstellungen, Inventarisierung, Pflege/Sicherung des Inventars, Aufbau und Erweiterung der Sammlung, Museumspädagogik, Erstellung von Wechselausstellungen

#### Verantwortlicher

Simone Grünewald

#### Ziele

Unterstützung und Förderung des regionalgeschichtlichen Bewusstseins, Förderung der regionalen Identität, Ansprache junger Besuchergruppen

#### Erläuterungen

617900: Erstellung Audioguide (50 % Zuschuss 542100)/Literatur im Museum (Erlöse 530300)

Ebene 1	Stadt	Gelnhausen
Ebene 2	4	Wirtschaft, Kultur und Medien
Ebene 3	04.02.01	Museum / Stadtarchiv

<b>Teilergebnishaushalt - Euro -</b>										
		<b>Bezeichnung</b>	<b>Ergebnis des Jahres- abschlusses 2018</b>	<b>Ansatz 2019</b>	<b>Ansatz 2020</b>	<b>Ansatz 2021</b>	<b>Ansatz 2022</b>	<b>Ansatz 2023</b>	<b>Ansatz 2024</b>	
1.	50	Privatrechtliche Leistungsentgelte	6.537	9.000	7.500	7.500	7.500	7.500	7.500	7.500
		500 004 20 Umsatzerlöse aus dem Verkauf von Vorräte	445	2.000	500	500	500	500	500	500
		500 200 00 Erträge aus Eintrittsgeldern	6.092	7.000	7.000	7.000	7.000	7.000	7.000	7.000
2.	51	Öffentlich-rechtliche Leistungsentgelte								
3.	548 - 549	Kostenersatzleistungen und -erstattungen	0	500	500	500	500	500	500	500
		548 800 00 Kostenerstatt.v.übrigen Bereichen		500	500	500	500	500	500	500
4.	52	Bestandsveränderungen und aktivierte Eigenleistungen								
5.	55	Steuern und steuerähnliche Erträge einschließlich Erträge aus gesetzlichen Umlagen								
6.	547	Erträge aus Transferleistungen								
7.	540 - 543	Erträge aus Zuweisungen und Zuschüssen für laufende Zwecke und allgemeine Umlagen	1.530	10.500	4.500	1.500	1.500	1.500	1.500	1.500
		542 100 30 Zuweisungen für laufende Zwecke vom Land	1.500	7.500	1.500	1.500	1.500	1.500	1.500	1.500
		542 700 02 Zuschuss Spessart regional			3.000					
		542 800 01 Zweckgebundene Spenden	30	3.000						
8.	546	Erträge aus der Auflösung von Sonderposten aus Investitionszuweisungen, -zuschüssen und Investitionsbeiträgen	20.084	20.000	20.000	20.000	20.000	20.000	20.000	20.000
		546 000 00 Ertr.Aufl.SoPo Inv.zuweis.öff.Bereich	20.084	20.000	20.000	20.000	20.000	20.000	20.000	20.000
9.	53	Sonstige ordentliche Erträge	1.801	7.500	7.500	7.500	7.500	75.000	75.000	75.000
		530 300 00 Nebenerlöse aus Veranstaltungen	1.801	7.500	7.500	7.500	7.500	75.000	75.000	75.000
<b>10.</b>		<b>Summe der ordentlichen Erträge (Nr. 1 bis 9)</b>	<b>29.952</b>	<b>47.500</b>	<b>40.000</b>	<b>37.000</b>	<b>37.000</b>	<b>104.500</b>	<b>104.500</b>	<b>104.500</b>

Ebene 1  
Ebene 2  
Ebene 3

Stadt  
4  
04.02.01

Gelnhausen  
Wirtschaft, Kultur und Medien  
Museum / Stadtarchiv

**Teilergebnishaushalt  
- Euro -**

			Ergebnis des Jahres- abschlusses 2018	Ansatz 2019	Ansatz 2020	Ansatz 2021	Ansatz 2022	Ansatz 2023	Ansatz 2024
11.	62,6 3,64 0- 643, 647 - 649, 65	Personalaufwendungen	46.549	125.700	88.300	90.100	92.800	95.700	98.500
		620 000 00 Entg.f.geleist.Arbeitsz.Arbeitrn.(Z ulag.)	36.793	98.500	68.600	70.000	72.100	74.300	76.500
		622 200 00 Sonderzuwendungen Arbeitnehmer	2.157	6.200	4.300	4.400	4.500	4.700	4.800
		640 000 00 AG-Anteil Sozialversich.Entgeltbereich	7.599	21.000	15.400	15.700	16.200	16.700	17.200
12.	644 - 646	Versorgungsaufwendungen	3.361	9.100	6.500	6.600	6.800	7.000	7.200
		645 100 00 Aufwend.a.Versorgungsk.für tarifl.Besch.	3.361	9.100	6.500	6.600	6.800	7.000	7.200
13.	60,6 1, 67- 69	Aufwendungen für Sach- und Dienstleistungen	26.396	55.700	49.450	42.950	43.050	43.050	43.050
		600 000 00 Rohstoffe/Material/Vorprod./Fre mdbaut.	501	2.000	2.000	2.000	2.000	2.000	2.000
		601 000 00 Büromat.,Drucksachen d.Verwalt.u.ä.Einr.	102	1.000	1.000	1.000	1.000	1.000	1.000
		606 300 00 Materialaufw. Einricht.u.Ausstattungen	7.920	9.000	5.000	5.000	5.000	5.000	5.000
		606 302 20 Materialaufwand Stadtarchiv	1.694	2.000	5.000	2.000	2.000	2.000	2.000
		613 200 00 Aufwand für Leiharbeitskräfte	2.187		5.000	5.000	5.000	5.000	5.000
		616 300 10 Restaurierung/Instandhaltung v. Kunstgeg	3.273	5.500	7.000	5.500	5.500	5.500	5.500
		616 302 10 Instandhaltung Stadtarchiv		1.000	3.000	1.000	1.000	1.000	1.000
		617 900 00 Andere sonst.Aufwend.f.bezogene Leistg.	235	23.500	8.500	8.500	8.500	8.500	8.500

Ebene 1	Stadt	Gelnhausen
Ebene 2	4	Wirtschaft, Kultur und Medien
Ebene 3	04.02.01	Museum / Stadtarchiv

Teilergebnishaushalt - Euro -									
		Bezeichnung	Ergebnis des Jahres- abschlusses 2018	Ansatz 2019	Ansatz 2020	Ansatz 2021	Ansatz 2022	Ansatz 2023	Ansatz 2024
		617 910 00 Leistungen Betriebshof	950	1.000	1.200	1.200	1.300	1.300	1.300
		673 000 00 Gebühren	360	500	500	500	500	500	500
		687 010 00 Werbung	5.237	3.000	5.000	5.000	5.000	5.000	5.000
		688 000 00 Aufwendungen für Fort- u. Weiterbildung		1.000					
		690 000 00 Beiträge gebäudebezogene Versicherungen	3.729	6.000	6.000	6.000	6.000	6.000	6.000
		691 000 00 Beiträge Wirtschaftsverb.,Berufsvertret.	208	200	250	250	250	250	250
14.	66	Abschreibungen	40.694	48.100	55.100	55.100	58.500	58.500	58.500
		661 100 00 Abschr.a.Konzessionen u.and.Schutzrechte	1.573	1.600	1.600	1.600	1.700	1.700	1.700
		662 000 00 Abschr. Gebäude,Sachanl.,Infra.vermög en	2.753	3.000	3.000	3.000	3.100	3.100	3.100
		664 100 00 Abschreibungen auf andere Anlagen	446	500	500	500	600	600	600
		664 500 00 Abschreibungen auf Geschäftsausstattung	33.045	40.000	47.000	47.000	50.000	50.000	50.000
		665 000 00 Abschreib.a.geringw.Wirtschafts g.(GWG)	2.877	3.000	3.000	3.000	3.100	3.100	3.100
15.	71	Aufwendungen für Zuweisungen und Zuschüsse sowie besondere Finanzaufwendungen							
16.	73	Steueraufwendungen einschließlich Aufwendungen aus gesetzlichen Umlageverpflichtungen							
17.	72	Transferaufwendungen							
18.	70, 74, 76	Sonstige ordentliche Aufwendungen							
19.		<b>Summe der ordentlichen Aufwendungen (Nr. 11 bis 18)</b>	<b>117.000</b>	<b>238.600</b>	<b>199.350</b>	<b>194.750</b>	<b>201.150</b>	<b>204.250</b>	<b>207.250</b>
20.		<b>Verwaltungsergebnis (Nr. 10 ./i. Nr. 19)</b>	<b>-87.048</b>	<b>-191.100</b>	<b>-159.350</b>	<b>-157.750</b>	<b>-164.150</b>	<b>-99.750</b>	<b>-102.750</b>
21.	56, 57,	Finanzerträge							
22.	77	Finanzaufwendungen							



Ebene 1  
Ebene 2  
Ebene 3

Stadt  
4  
04.02.01

Gelnhausen  
Wirtschaft, Kultur und Medien  
Museum / Stadtarchiv

<b>Teilergebnishaushalt - Euro -</b>								
		<b>Ergebnis des Jahres- abschlusses 2018</b>	<b>Ansatz 2019</b>	<b>Ansatz 2020</b>	<b>Ansatz 2021</b>	<b>Ansatz 2022</b>	<b>Ansatz 2023</b>	<b>Ansatz 2024</b>
<b>Bezeichnung</b>								
23.		<b>Finanzergebnis (Nr. 21 ./.</b>						
		<b>Nr. 22)</b>						
24.		<b>Ordentliches Ergebnis (Nr. 20 und Nr. 23)</b>	<b>-87.048</b>	<b>-191.100</b>	<b>-159.350</b>	<b>-157.750</b>	<b>-164.150</b>	<b>-99.750</b>
25.	59	Außerordentliche Erträge						
26.	79	Außerordentliche Aufwendungen						
27.		<b>Außerordentliches Ergebnis (Nr. 25 ./.</b>						
		<b>Nr. 26)</b>						
28.		<b>Jahresergebnis vor internen Leistungsbeziehungen (Nr. 24 und Nr. 27)</b>	<b>-87.048</b>	<b>-191.100</b>	<b>-159.350</b>	<b>-157.750</b>	<b>-164.150</b>	<b>-99.750</b>
29.		Erlöse aus internen Leistungsbeziehungen						
30.		Kosten aus internen Leistungsbeziehungen						
31.		<b>Ergebnis der internen Leistungsbeziehungen (Nr. 29 ./.</b>						
		<b>Nr. 30)</b>						
32.		<b>Jahresergebnis nach internen Leistungsbeziehungen (Nr. 28 und Nr. 31)</b>	<b>-87.048</b>	<b>-191.100</b>	<b>-159.350</b>	<b>-157.750</b>	<b>-164.150</b>	<b>-99.750</b>

Ebene 1	Stadt	Gelnhausen
Ebene 2	4	Wirtschaft, Kultur und Medien
Ebene 3	04.02.01	Museum / Stadtarchiv

**Teilfinanzhaushalt - Euro -**

Bezeichnung		Ergebnis des Jahres- abschlusses 2018	Ansatz 2019	Ansatz 2020	Ansatz 2021	Ansatz 2022	Ansatz 2023	Ansatz 2024
<b>Einzahlungen aus Investitionstätigkeit</b>								
1.	Einzahlungen aus Investitionszuweisungen, -zuschüssen sowie aus Investitionsbeiträgen	48.389	0	0	0	0	0	0
2.	Einzahlungen aus Abgängen von Vermögensgegenständen des Sachanlagevermögens und des immateriellen Anlagevermögens							
3.	Einzahlungen aus Abgängen von Vermögensgegenständen des Finanzanlagevermögens							
<b>Einzahlungen aus Finanzierungstätigkeit</b>								
4.	Einzahlungen aus der Aufnahme von Krediten und wirtschaftlich vergleichbaren Vorgängen							
<b>5.</b>	<b>Summe Einzahlungen</b>	<b>48.389</b>	<b>0</b>	<b>0</b>	<b>0</b>	<b>0</b>	<b>0</b>	<b>0</b>
<b>Auszahlungen aus Investitionstätigkeit</b>								
6.	Auszahlungen für Investitionen in das Sachanlagevermögen und immaterielle Anlagevermögen	35.444	42.500	116.500	56.500	16.500	6.500	6.500
7.	Auszahlungen für Investitionen in das Finanzanlagevermögen							
8.	(davon: Auszahlungen aus der Gewährung von Krediten)							
<b>Auszahlungen aus Finanzierungstätigkeit</b>								
9.	Auszahlungen aus der Tilgung von Krediten und wirtschaftlich vergleichbaren Vorgängen							
<b>10.</b>	<b>Summe Auszahlungen</b>	<b>35.444</b>	<b>42.500</b>	<b>116.500</b>	<b>56.500</b>	<b>16.500</b>	<b>6.500</b>	<b>6.500</b>
<b>11.</b>	<b>Saldo (Einzahlungen ./ Auszahlungen)</b>	<b>12.945</b>	<b>-42.500</b>	<b>-116.500</b>	<b>-56.500</b>	<b>-16.500</b>	<b>-6.500</b>	<b>-6.500</b>

Ebene 1  
Ebene 2  
Ebene 3

Stadt  
4  
04.02.01

Gelnhausen  
Wirtschaft, Kultur und Medien  
Museum / Stadtarchiv

**Teilfinanzhaushalt - Euro -**

Bezeichnung		2020	Verpflichtungs-ermächtigungen	2019	Ergebnis des Jahres- abschlusses 2018	Gesamt- auszah- lungsbedarf	davon bis- her bereit- gestellt	Erläute- rungen VE fällig 2021	VE fällig 2022	VE fällig 2023	VE fällig 2024
<b>Einzahlungen aus Investitionstätigkeit</b>											
1	Einzahlungen aus Investitionszuweisungen, -zuschüssen sowie aus Investitionsbeiträgen	0		0	48.389	0	0				
2	Einzahlungen aus Abgängen von Vermögensgegenständen des Sachanlagevermögens und des immateriellen Anlagevermögens										
3	Einzahlungen aus Abgängen von Vermögensgegenständen des Finanzanlagevermögens										
<b>Einzahlungen aus Finanzierungstätigkeit</b>											
4	Einzahlungen aus der Aufnahme von Krediten und wirtschaftlich vergleichbaren Vorgängen										
<b>5</b>	<b>Summe Einzahlungen</b>	<b>0</b>		<b>0</b>	<b>48.389</b>	<b>0</b>	<b>0</b>				
<b>Auszahlungen aus Investitionstätigkeit</b>											
6	Auszahlungen für Investitionen in das Sachanlagevermögen und immaterielle Anlagevermögen	116.500		42.500	35.444	232.000	42.500				
7	Auszahlungen für Investitionen in das Finanzanlagevermögen										
8	(davon: Auszahlungen aus der Gewährung von Krediten)										
<b>Auszahlungen aus Finanzierungstätigkeit</b>											
9	Auszahlungen aus der Tilgung von Krediten und wirtschaftlich vergleichbaren Vorgängen										
<b>10</b>	<b>Summe Auszahlungen</b>	<b>116.500</b>		<b>42.500</b>	<b>35.444</b>	<b>232.000</b>	<b>42.500</b>				
<b>11</b>	<b>Saldo (Einzahlungen ./ Auszahlungen)</b>	<b>-116.500</b>		<b>-42.500</b>	<b>12.945</b>	<b>-232.000</b>	<b>-42.500</b>				

Ebene 1	Stadt	Gelnhausen
Ebene 2	4	Wirtschaft, Kultur und Medien
Ebene 3	04.02.01	Museum / Stadtarchiv

**Projekt: 114 Heimatmuseum/Stadtarchiv**

Maßnahmenblatt								
		Ergebnis des Jahresabschlusses 2018	Ansatz 2019	Ansatz 2020	Ansatz 2021	Ansatz 2022	Ansatz 2023	Ansatz 2024
<b>Einzahlungen aus Investitionstätigkeit</b>								
1	Einzahlungen aus Investitionszuweisungen und -zuschüssen sowie aus Investitionsbeiträgen	48.389	0	0	0	0	0	0
2	Einzahlungen aus Abgängen von Vermögensgegenständen des Sachanlagevermögens und des immateriellen Anlagevermögens							
3	Einzahlungen aus Abgängen von Vermögensgegenständen des Finanzanlagevermögens							
<b>Einzahlungen aus Finanzierungstätigkeit</b>								
4	Einzahlungen aus der Aufnahme von Krediten und wirtschaftlich vergleichbaren Vorgängen für Investitionen							
<b>5</b>	<b>Summe Einzahlungen</b>	<b>48.389</b>	<b>0</b>	<b>0</b>	<b>0</b>	<b>0</b>	<b>0</b>	<b>0</b>
<b>Auszahlungen aus Investitionstätigkeit</b>								
6	Auszahlungen für den Erwerb von Grundstücken und Gebäuden							
7	Auszahlungen für Baumaßnahmen	32.108	30.000	110.000	50.000	10.000	0	0
8	Auszahlungen für Investitionen in das sonstige Sachanlagevermögen und immaterielle Anlagevermögen	3.336	12.500	6.500	6.500	6.500	6.500	6.500
9	Auszahlungen für Investitionen in das Finanzanlagevermögen							
<b>Auszahlungen aus Finanzierungstätigkeit</b>								
10	Auszahlungen für die Tilgung von Krediten und wirtschaftlich vergleichbaren Vorgängen für Investitionen							
<b>11</b>	<b>Summe Auszahlungen</b>	<b>35.444</b>	<b>42.500</b>	<b>116.500</b>	<b>56.500</b>	<b>16.500</b>	<b>6.500</b>	<b>6.500</b>
<b>12</b>	<b>Saldo (Einzahlungen ./ Auszahlungen)</b>	<b>12.945</b>	<b>-42.500</b>	<b>-116.500</b>	<b>-56.500</b>	<b>-16.500</b>	<b>-6.500</b>	<b>-6.500</b>

Ebene 1	Stadt	Gelnhausen
Ebene 2	4	Wirtschaft, Kultur und Medien
Ebene 3	04.08.01	Stadtbücherei

#### Verantwortlicher

Claudia Beck

#### Ziele

Förderung des Lesens, Digitale Lesförderung und Medienkompetenz, Steigerung des Interesses an Literatur als Grimmelshausen-Stadt; Informations- und Bildungsangebot an die Bürger Gelnhausens, Kommunikationszentrum

#### Messzahlen

		Ergebnis 2018	Ergebnis 2019	Ansatz 2020	Planung 2021	Planung 2022	Planung 2023	Planung 2024
<b>Stadtbücherei</b>								
1	e-Medien ( über Onleihe ) Anzahl	16.051	15.712	18.000	20.000			31.767
2	Kinderliteratur Anzahl	29.411	19.600	32.000	33.000			31.767
3	Konsolespiele Anzahl	352	344	360	360			31.767
4	Non Book-Medien Anzahl	12.064	8.022	12.500	12.500			31.767
5	Sachliteratur Anzahl	6.703	5.420	6.500	6.500			31.767
6	Schöne Literatur Anzahl	11.477	9.803	12.000	12.000			31.767
7	Spiele Anzahl	1.077	916	1.100	1.200			31.767
8	Zeitschriften Anzahl	1.310	927	1.400	1.400			31.767



Ebene 1	Stadt	Gelnhausen
Ebene 2	4	Wirtschaft, Kultur und Medien
Ebene 3	04.08.01	Stadtbücherei

**Teilergebnishaushalt  
- Euro -**

		Ergebnis des Jahres- abschlusses 2018	Ansatz 2019	Ansatz 2020	Ansatz 2021	Ansatz 2022	Ansatz 2023	Ansatz 2024
<b>Bezeichnung</b>								
	640 000 00 AG-Anteil Sozialversich.Entgeltbereich	13.658	14.900	17.700	18.000	18.600	19.100	19.700
12.	644 - 646 Versorgungsaufwendungen	14.991	15.500	16.600	17.000	17.500	18.000	18.500
	645 000 00 Aufwend.a.Versorgungskassen für Beamte	9.335	9.600	9.900	10.200	10.500	10.800	11.100
	645 100 00 Aufwend.a.Versorgungsk.für tarifl.Besch.	5.656	5.900	6.700	6.800	7.000	7.200	7.400
13.	60,6 1, 67- 69 Aufwendungen für Sach- und Dienstleistungen	42.650	23.300	23.600	23.600	23.600	23.600	23.600
	601 000 00 Büromat.,Drucksachen d.Verwalt.u.ä.Einr.	1.904	1.900	1.900	1.900	1.900	1.900	1.900
	606 300 00 Materialaufw. Einricht.u.Ausstattungen	501	500	500	500	500	500	500
	606 301 00 Anschaffung von Medien	4.552	2.000	2.000	2.000	2.000	2.000	2.000
	606 302 00 Anschaffung von Literatur	22.288	5.000	7.000	7.000	7.000	7.000	7.000
	616 300 00 Fremdst.v.Einricht.u.Ausstattu ngen	1.045	1.000	1.000	1.000	1.000	1.000	1.000
	617 901 60 Software-und Netzwerkbetreuung	8.188	9.000	7.500	7.500	7.500	7.500	7.500
	617 910 00 Leistungen Betriebshof	750	800	800	800	800	800	800
	679 001 10 sonstige Aufwendungen für die Inanspruch	125						
	681 000 00 Zeitung/Fachlit.d.Verwalt.u.ähnl. Einr.	1.138	1.200	1.200	1.200	1.200	1.200	1.200
	685 000 00 Aufwendungen für Reisekosten	80	200					
	687 010 00 Werbung	896	800	800	800	800	800	800
	688 000 00 Aufwendungen für Fort- u. Weiterbildung	432						
	690 000 00 Beiträge gebäudebezogene Versicherungen	432	600	600	600	600	600	600
	691 000 00 Beiträge Wirtschaftsverb.,Berufsvertret.	319	300	300	300	300	300	300

Ebene 1                      Stadt                      Gelnhausen  
Ebene 2                      4                              Wirtschaft, Kultur und Medien  
Ebene 3                      04.08.01                      Stadtbücherei

<b>Teilergebnishaushalt - Euro -</b>									
		<b>Bezeichnung</b>	<b>Ergebnis des Jahres- abschlusses 2018</b>	<b>Ansatz 2019</b>	<b>Ansatz 2020</b>	<b>Ansatz 2021</b>	<b>Ansatz 2022</b>	<b>Ansatz 2023</b>	<b>Ansatz 2024</b>
14.	66	Abschreibungen	26.608	25.500	26.600	26.600	27.200	27.200	27.200
		662 000 00 Abschr. Gebäude,Sachanl.,Infra.vermög en	22.669	23.000	23.000	23.000	23.500	23.500	23.500
		664 500 00 Abschreibungen auf Geschäftsausstattung	556		1.000	1.000	1.000	1.000	1.000
		665 000 00 Abschreib.a.geringw.Wirtschafts g.(GWG)	3.383	2.500	2.600	2.600	2.700	2.700	2.700
15.	71	Aufwendungen für Zuweisungen und Zuschüsse sowie besondere Finanzaufwendungen							
16.	73	Steueraufwendungen einschließlich Aufwendungen aus gesetzlichen Umlageverpflichtungen							
17.	72	Transferaufwendungen							
18.	70, 74, 76	Sonstige ordentliche Aufwendungen							
19.		<b>Summe der ordentlichen Aufwendungen (Nr. 11 bis 18)</b>	<b>164.354</b>	<b>147.400</b>	<b>159.600</b>	<b>161.900</b>	<b>165.800</b>	<b>169.200</b>	<b>172.700</b>
20.		<b>Verwaltungsergebnis (Nr. 10 ./ Nr. 19)</b>	<b>-115.874</b>	<b>-123.400</b>	<b>-118.100</b>	<b>-132.900</b>	<b>-136.800</b>	<b>-140.200</b>	<b>-143.700</b>
21.	56, 57,	Finanzerträge							
22.	77	Finanzaufwendungen							
23.		<b>Finanzergebnis (Nr. 21 ./ Nr. 22)</b>							
24.		<b>Ordentliches Ergebnis (Nr. 20 und Nr. 23)</b>	<b>-115.874</b>	<b>-123.400</b>	<b>-118.100</b>	<b>-132.900</b>	<b>-136.800</b>	<b>-140.200</b>	<b>-143.700</b>
25.	59	Außerordentliche Erträge							
26.	79	Außerordentliche Aufwendungen							
27.		<b>Außerordentliches Ergebnis (Nr. 25 ./ Nr. 26)</b>							
28.		<b>Jahresergebnis vor internen Leistungsbeziehungen (Nr. 24 und Nr. 27)</b>	<b>-115.874</b>	<b>-123.400</b>	<b>-118.100</b>	<b>-132.900</b>	<b>-136.800</b>	<b>-140.200</b>	<b>-143.700</b>
29.		Erlöse aus internen Leistungsbeziehungen							
30.		Kosten aus internen Leistungsbeziehungen							
31.		<b>Ergebnis der internen Leistungsbeziehungen (Nr. 29 ./ Nr. 30)</b>							
32.		<b>Jahresergebnis nach internen Leistungsbeziehungen (Nr. 28 und Nr. 31)</b>	<b>-115.874</b>	<b>-123.400</b>	<b>-118.100</b>	<b>-132.900</b>	<b>-136.800</b>	<b>-140.200</b>	<b>-143.700</b>



Ebene 1	Stadt	Gelnhausen
Ebene 2	4	Wirtschaft, Kultur und Medien
Ebene 3	04.08.01	Stadtbücherei

Ebene 1	Stadt	Gelnhausen
Ebene 2	4	Wirtschaft, Kultur und Medien
Ebene 3	04.08.01	Stadtbücherei

Teilfinanzhaushalt - Euro -								
Bezeichnung		Ergebnis des Jahres- abschlusses 2018	Ansatz 2019	Ansatz 2020	Ansatz 2021	Ansatz 2022	Ansatz 2023	Ansatz 2024
<b>Einzahlungen aus Investitionstätigkeit</b>								
1.	Einzahlungen aus Investitionszuweisungen, -zuschüssen sowie aus Investitionsbeiträgen							
2.	Einzahlungen aus Abgängen von Vermögensgegenständen des Sachanlagevermögens und des immateriellen Anlagevermögens							
3.	Einzahlungen aus Abgängen von Vermögensgegenständen des Finanzanlagevermögens							
<b>Einzahlungen aus Finanzierungstätigkeit</b>								
4.	Einzahlungen aus der Aufnahme von Krediten und wirtschaftlich vergleichbaren Vorgängen							
<b>5.</b>	<b>Summe Einzahlungen</b>							
<b>Auszahlungen aus Investitionstätigkeit</b>								
6.	Auszahlungen für Investitionen in das Sachanlagevermögen und immaterielle Anlagevermögen	12.766	7.000	2.000	2.000	2.000	2.000	2.000
7.	Auszahlungen für Investitionen in das Finanzanlagevermögen	772	850	850	900	950	1.000	1.000
8.	(davon: Auszahlungen aus der Gewährung von Krediten)		850	850	900	950	1.000	1.000
<b>Auszahlungen aus Finanzierungstätigkeit</b>								
9.	Auszahlungen aus der Tilgung von Krediten und wirtschaftlich vergleichbaren Vorgängen							
<b>10.</b>	<b>Summe Auszahlungen</b>	<b>13.538</b>	<b>7.850</b>	<b>2.850</b>	<b>2.900</b>	<b>2.950</b>	<b>3.000</b>	<b>3.000</b>
<b>11.</b>	<b>Saldo (Einzahlungen ./ Auszahlungen)</b>	<b>-13.538</b>	<b>-7.850</b>	<b>-2.850</b>	<b>-2.900</b>	<b>-2.950</b>	<b>-3.000</b>	<b>-3.000</b>

Ebene 1	Stadt	Gelnhausen
Ebene 2	4	Wirtschaft, Kultur und Medien
Ebene 3	04.08.01	Stadtbücherei

**Teilfinanzhaushalt - Euro -**

Bezeichnung		2020	Verpflichtungs-ermächtigungen	2019	Ergebnis des Jahres- abschlusses 2018	Gesamt- auszah- lungsbedarf	davon bis- her bereit- gestellt	Erläute- rungen VE fällig 2021	VE fällig 2022	VE fällig 2023	VE fällig 2024
<b>Einzahlungen aus Investitionstätigkeit</b>											
1	Einzahlungen aus Investitionszuweisungen, -zuschüssen sowie aus Investitionsbeiträgen										
2	Einzahlungen aus Abgängen von Vermögensgegenständen des Sachanlagevermögens und des immateriellen Anlagevermögens										
3	Einzahlungen aus Abgängen von Vermögensgegenständen des Finanzanlagevermögens										
<b>Einzahlungen aus Finanzierungstätigkeit</b>											
4	Einzahlungen aus der Aufnahme von Krediten und wirtschaftlich vergleichbaren Vorgängen										
<b>5</b>	<b>Summe Einzahlungen</b>										
<b>Auszahlungen aus Investitionstätigkeit</b>											
6	Auszahlungen für Investitionen in das Sachanlagevermögen und immaterielle Anlagevermögen	2.000		7.000	12.766	13.000	7.000				
7	Auszahlungen für Investitionen in das Finanzanlagevermögen	850		850	772	4.272	850				
8	(davon: Auszahlungen aus der Gewährung von Krediten)	850		850		3.500	850				
<b>Auszahlungen aus Finanzierungstätigkeit</b>											
9	Auszahlungen aus der Tilgung von Krediten und wirtschaftlich vergleichbaren Vorgängen										
<b>10</b>	<b>Summe Auszahlungen</b>	<b>2.850</b>		<b>7.850</b>	<b>13.538</b>	<b>17.272</b>	<b>7.850</b>				
<b>11</b>	<b>Saldo (Einzahlungen ./i. Auszahlungen)</b>	<b>-2.850</b>		<b>-7.850</b>	<b>-13.538</b>	<b>-17.272</b>	<b>-7.850</b>				

Ebene 1	Stadt	Gelnhausen
Ebene 2	4	Wirtschaft, Kultur und Medien
Ebene 3	04.08.01	Stadtbücherei

**Projekt: 115 Stadtbücherei**

<b>Maßnahmenblatt</b>								
		<b>Ergebnis des Jahresab- schlusses 2018</b>	<b>Ansatz 2019</b>	<b>Ansatz 2020</b>	<b>Ansatz 2021</b>	<b>Ansatz 2022</b>	<b>Ansatz 2023</b>	<b>Ansatz 2024</b>
<b>Einzahlungen aus Investitionstätigkeit</b>								
1	Einzahlungen aus Investitionszuweisungen und -zuschüssen sowie aus Investitionsbeiträgen							
2	Einzahlungen aus Abgängen von Vermögensgegenständen des Sachanlagevermögens und des immateriellen Anlagevermögens							
3	Einzahlungen aus Abgängen von Vermögensgegenständen des Finanzanlagevermögens							
<b>Einzahlungen aus Finanzierungstätigkeit</b>								
4	Einzahlungen aus der Aufnahme von Krediten und wirtschaftlich vergleichbaren Vorgängen für Investitionen							
<b>5</b>	<b>Summe Einzahlungen</b>							
<b>Auszahlungen aus Investitionstätigkeit</b>								
6	Auszahlungen für den Erwerb von Grundstücken und Gebäuden							
7	Auszahlungen für Baumaßnahmen							
8	Auszahlungen für Investitionen in das sonstige Sachanlagevermögen und immaterielle Anlagevermögen	12.766	7.000	2.000	2.000	2.000	2.000	2.000
9	Auszahlungen für Investitionen in das Finanzanlagevermögen							
<b>Auszahlungen aus Finanzierungstätigkeit</b>								
10	Auszahlungen für die Tilgung von Krediten und wirtschaftlich vergleichbaren Vorgängen für Investitionen							
<b>11</b>	<b>Summe Auszahlungen</b>	<b>12.766</b>	<b>7.000</b>	<b>2.000</b>	<b>2.000</b>	<b>2.000</b>	<b>2.000</b>	<b>2.000</b>
<b>12</b>	<b>Saldo (Einzahlungen ./ Auszahlungen)</b>	<b>-12.766</b>	<b>-7.000</b>	<b>-2.000</b>	<b>-2.000</b>	<b>-2.000</b>	<b>-2.000</b>	<b>-2.000</b>

**Projekt: 2101 Auszahlung Versorgungsrücklage**

Maßnahmenblatt								
		Ergebnis des Jahresabschlusses 2018	Ansatz 2019	Ansatz 2020	Ansatz 2021	Ansatz 2022	Ansatz 2023	Ansatz 2024
<b>Einzahlungen aus Investitionstätigkeit</b>								
1	Einzahlungen aus Investitionszuweisungen und -zuschüssen sowie aus Investitionsbeiträgen							
2	Einzahlungen aus Abgängen von Vermögensgegenständen des Sachanlagevermögens und des immateriellen Anlagevermögens							
3	Einzahlungen aus Abgängen von Vermögensgegenständen des Finanzanlagevermögens							
<b>Einzahlungen aus Finanzierungstätigkeit</b>								
4	Einzahlungen aus der Aufnahme von Krediten und wirtschaftlich vergleichbaren Vorgängen für Investitionen							
<b>5</b>	<b>Summe Einzahlungen</b>							
<b>Auszahlungen aus Investitionstätigkeit</b>								
6	Auszahlungen für den Erwerb von Grundstücken und Gebäuden							
7	Auszahlungen für Baumaßnahmen							
8	Auszahlungen für Investitionen in das sonstige Sachanlagevermögen und immaterielle Anlagevermögen							
9	Auszahlungen für Investitionen in das Finanzanlagevermögen	772	850	850	900	950	1.000	1.000
<b>Auszahlungen aus Finanzierungstätigkeit</b>								
10	Auszahlungen für die Tilgung von Krediten und wirtschaftlich vergleichbaren Vorgängen für Investitionen							
<b>11</b>	<b>Summe Auszahlungen</b>	<b>772</b>	<b>850</b>	<b>850</b>	<b>900</b>	<b>950</b>	<b>1.000</b>	<b>1.000</b>
<b>12</b>	<b>Saldo (Einzahlungen ./ Auszahlungen)</b>	<b>-772</b>	<b>-850</b>	<b>-850</b>	<b>-900</b>	<b>-950</b>	<b>-1.000</b>	<b>-1.000</b>

Ebene 1	Stadt	Gelnhausen
Ebene 2	4	Wirtschaft, Kultur und Medien
Ebene 3	04.10.01	Kultur

#### Beschreibung

Angebot von Theater, Konzerten und Ausstellungen an alle Bevölkerungsgruppen und -schichten. Konzeption, Planung und Durchführung aller Veranstaltungen der Barbarossastadt. Kooperation mit anderen Veranstaltern, Konzeption, Planung und Organisation von regionalen und überregionalen Veranstaltungen in Gelnhausen. Enge Zusammenarbeit mit den Vereinen Gelnhausens. Die Zuschüsse an Kulturvereine erfolgen nach einem Verteilungsschlüssel nach Vorschlag durch die AG Kultur. Enge Zusammenarbeit mit der der Hallen-u. Veranstaltungsgesellschaft mbH Gelnhausen. Mitwirkung bei Planung+Organisation von Heimatfesten, Antikmarkt, Gartenwelten, Kinzigtal total, Faschinszug, etc. Organisation der Preisverleihungen (Bürger-, Grimmelshausen- und Philipp-Reis-Preis, Sportlerehrung etc.) Zusammenarbeit mit anderen Anbietern und Veranstaltern sowie dem Stadtmarketing- und Gewerbeverein. Öffentlichkeitsarbeit im Bereich Kulturismus. Weiterentwicklung und Pflege der Internetseiten der Stadt Gelnhausen. Konzepterstellung Kulturherberge, Organisation und Durchführung von Veranstaltungen in der Kulturherberge. Die Abteilung Kulturismus organisiert das Festjahr 850 Jahre Gelnhausen inkl. der Stadtrechtsfeier vom 5.-7. Juni, Altstadtweinfest und Weihnachtsmarkt.

#### Verantwortlicher

Simone Grünewald

#### Ziele

Schaffung von vielfältigen kulturellen Angeboten

#### Zielgruppe

Alle Bevölkerungsschichten und Altersgruppen Gelnhausens und dem Einzugsbereich Gelnhausens. Stärkung des kulturellen Mittelpunkt des Main-Kinzig-Kreises.

Messzahlen								
		Ergebnis 2018	Ergebnis 2019	Ansatz 2020	Planung 2021	Planung 2022	Planung 2023	Planung 2024
<b>Kultur</b>								
1	Ausstellungen Anzahl	2	2	2				102.416
2	Konzerte Anzahl	7	7	7				102.416
3	Kooperationsveranstaltungen Anzahl	2	2	2				102.416
4	Sonstige Anzahl	4	4	4				102.416
5	Theater Anzahl	6	6	0				102.416

Ebene 1  
Ebene 2  
Ebene 3

Stadt  
4  
04.10.01

Gelnhausen  
Wirtschaft, Kultur und Medien  
Kultur

**Teilergebnishaushalt  
- Euro -**

			Ergebnis des Jahres- abschlusses 2018	Ansatz 2019	Ansatz 2020	Ansatz 2021	Ansatz 2022	Ansatz 2023	Ansatz 2024
Bezeichnung									
1.	50	Privatrechtliche Leistungsentgelte 500 200 10 Einnahmen aus Kulturveranstaltungen 500 200 11 Einnahmen 850 Jahre Gelnhausen	112.545 112.545	80.000 80.000	394.500 80.000	80.000 80.000	80.000 80.000	80.000 80.000	80.000 80.000
2.	51	Öffentlich-rechtliche Leistungsentgelte							
3.	548 - 549	Kostenersatzleistungen und -erstattungen  548 200 00 Kostenerstatt.v.Gemeinden (GV)	0	12.000 12.000	0	12.000 12.000	0	0	0
4.	52	Bestandsveränderungen und aktivierte Eigenleistungen							
5.	55	Steuern und steuerähnliche Erträge einschließlich Erträge aus gesetzlichen Umlagen							
6.	547	Erträge aus Transferleistungen							
7.	540 - 543	Erträge aus Zuweisungen und Zuschüssen für laufende Zwecke und allgemeine Umlagen  542 100 30 Zuweisungen für laufende Zwecke vom Land 542 700 01 Kultursponsoring 542 800 01 Zweckgebundene Spenden	6.652	5.000 2.500 2.500 2.500	0	0	0	0	0
8.	546	Erträge aus der Auflösung von Sonderposten aus Investitionszuweisungen, -zuschüssen und Investitionsbeiträgen  546 000 00 Ertr.Aufl.SoPo Inv.zuweis.öff.Bereich	16.687 16.687	16.500 16.500	16.500 16.500	16.500 16.500	18.000 18.000	18.000 18.000	18.000 18.000
9.	53	Sonstige ordentliche Erträge 539 900 00 Andere sonstige betriebliche Erträge	100 100	0	0	0	0	0	0
10.		<b>Summe der ordentlichen Erträge (Nr. 1 bis 9)</b>	<b>135.984</b>	<b>113.500</b>	<b>411.000</b>	<b>108.500</b>	<b>98.000</b>	<b>98.000</b>	<b>98.000</b>

Ebene 1                      Stadt                      Gelnhausen  
Ebene 2                      4                              Wirtschaft, Kultur und Medien  
Ebene 3                      04.10.01                      Kultur

<b>Teilergebnishaushalt - Euro -</b>									
		<b>Bezeichnung</b>	<b>Ergebnis des Jahres- abschlusses 2018</b>	<b>Ansatz 2019</b>	<b>Ansatz 2020</b>	<b>Ansatz 2021</b>	<b>Ansatz 2022</b>	<b>Ansatz 2023</b>	<b>Ansatz 2024</b>
11.	62,6 3,64 0- 643, 647 - 649, 65	Personalaufwendungen	83.162	103.900	0	0	0	0	0
		620 000 00 Entg.f.geleist.Arbeitsz.Arbeitn.(Z ulag.)	64.754	82.000					
		622 200 00 Sonderzuwendungen Arbeitnehmer	4.342	4.800					
		640 000 00 AG-Anteil Sozialversich.Entgeltbereich	14.066	17.100					
12.	644 - 646	Versorgungsaufwendungen	6.555	7.400	0	0	0	0	0
		645 100 00 Aufwend.a.Versorgungsk.für tarifl.Besch.	6.555	7.400					
13.	60,6 1, 67- 69	Aufwendungen für Sach- und Dienstleistungen	508.950	483.150	1.016.350	521.350	521.400	521.400	521.400
		601 000 00 Büromat.,Drucksachen d.Verwalt.u.ä.Eintr.	191	1.000	1.000	1.000	1.000	1.000	1.000
		605 000 00 Energie (Strom, Gas, Fernwärme	6.112	8.000	8.000	8.000	8.000	8.000	8.000
		617 900 70 Kulturelle Veranstaltungen	190.959	140.000	160.000	160.000	160.000	160.000	160.000
		617 900 71 Kosten 850 Jahre Gelnhausen			365.000				
		617 902 30 Veranstaltungskalender	42	500	500	500	500	500	500
		617 903 10 Faschingsumzug		10.000					
		617 910 00 Leistungen Betriebshof	310.000	320.000	480.000	350.000	350.000	350.000	350.000
		688 000 00 Aufwendungen für Fort- u. Weiterbildung		2.000					
		690 000 00 Beiträge gebäudebezogene Versicherungen	1.523	1.500	1.700	1.700	1.700	1.700	1.700
		690 900 20 Versicherung Bury	123	150	150	150	200	200	200



Ebene 1	Stadt	Gelnhausen
Ebene 2	4	Wirtschaft, Kultur und Medien
Ebene 3	04.10.01	Kultur

**Teilergebnishaushalt  
- Euro -**

		Bezeichnung	Ergebnis des Jahres- abschlusses 2018	Ansatz 2019	Ansatz 2020	Ansatz 2021	Ansatz 2022	Ansatz 2023	Ansatz 2024
14.	66	Abschreibungen	4.677	2.850	4.950	4.950	5.200	5.200	5.200
		661 500 00 Abschr.aktivierte Investitionszuw., etc.	4.168	2.200	4.500	4.500	4.600	4.600	4.600
		664 500 00 Abschreibungen auf Geschäftsausstattung	399	500	300	300	400	400	400
		665 000 00 Abschreib.a.geringw.Wirtschafts g.(GWG)	110	150	150	150	200	200	200
15.	71	Aufwendungen für Zuweisungen und Zuschüsse sowie besondere Finanzaufwendungen	31.302	63.150	0	0	0	0	0
		712 800 30 Zusch. an Gesang,-Musik u. Theaterverein	7.000	7.000					
		712 801 40 Zuschüsse an sonst. Kulturvereine		1.000					
		712 802 00 Förderung Musikschule	4.800	4.800					
		712 805 01 Förderung von Projektferienwochen für Sc		5.000					
		712 806 00 Zuschuss Marienkirchengemeinde		25.000					
		717 800 10 Mietrückerstattung Kulturverein	19.194	20.000					
		717 801 00 Leistung an Küsterkassen	308	350					
16.	73	Steueraufwendungen einschließlich Aufwendungen aus gesetzlichen Umlageverpflichtungen							
17.	72	Transferaufwendungen	0	24.000	0	24.000	0	24.000	0
		729 001 00 Ph. Reis-Preis		4.000		4.000		4.000	
		729 002 00 Stiftung Grimmelhhausenpreis		20.000		20.000		20.000	
18.	70, 74, 76	Sonstige ordentliche Aufwendungen							
19.		<b>Summe der ordentlichen Aufwendungen (Nr. 11 bis 18)</b>	<b>634.646</b>	<b>684.450</b>	<b>1.021.300</b>	<b>550.300</b>	<b>526.600</b>	<b>550.600</b>	<b>526.600</b>
20.		<b>Verwaltungsergebnis (Nr. 10 ./ Nr. 19)</b>	<b>-498.662</b>	<b>-570.950</b>	<b>-610.300</b>	<b>-441.800</b>	<b>-428.600</b>	<b>-452.600</b>	<b>-428.600</b>
21.	56, 57,	Finanzerträge							
22.	77	Finanzaufwendungen							
23.		<b>Finanzergebnis (Nr. 21 ./ Nr. 22)</b>							

Ebene 1	Stadt	Gelnhausen
Ebene 2	4	Wirtschaft, Kultur und Medien
Ebene 3	04.10.01	Kultur

Teilergebnishaushalt - Euro -									
		Bezeichnung	Ergebnis des Jahres- abschlusses 2018	Ansatz 2019	Ansatz 2020	Ansatz 2021	Ansatz 2022	Ansatz 2023	Ansatz 2024
24.		<b>Ordentliches Ergebnis (Nr. 20 und Nr. 23)</b>	<b>-498.662</b>	<b>-570.950</b>	<b>-610.300</b>	<b>-441.800</b>	<b>-428.600</b>	<b>-452.600</b>	<b>-428.600</b>
25.	59	Außerordentliche Erträge							
26.	79	Außerordentliche Aufwendungen							
27.		<b>Außerordentliches Ergebnis (Nr. 25 ./ Nr. 26)</b>							
28.		<b>Jahresergebnis vor internen Leistungsbeziehungen (Nr. 24 und Nr. 27)</b>	<b>-498.662</b>	<b>-570.950</b>	<b>-610.300</b>	<b>-441.800</b>	<b>-428.600</b>	<b>-452.600</b>	<b>-428.600</b>
29.		Erlöse aus internen Leistungsbeziehungen							
30.		Kosten aus internen Leistungsbeziehungen							
31.		<b>Ergebnis der internen Leistungsbeziehungen (Nr. 29 ./ Nr. 30)</b>							
32.		<b>Jahresergebnis nach internen Leistungsbeziehungen (Nr. 28 und Nr. 31)</b>	<b>-498.662</b>	<b>-570.950</b>	<b>-610.300</b>	<b>-441.800</b>	<b>-428.600</b>	<b>-452.600</b>	<b>-428.600</b>

Ebene 1	Stadt	Gelnhausen
Ebene 2	4	Wirtschaft, Kultur und Medien
Ebene 3	04.10.01	Kultur

**Teilfinanzhaushalt - Euro -**

Bezeichnung		Ergebnis des Jahres- abschlusses 2018	Ansatz 2019	Ansatz 2020	Ansatz 2021	Ansatz 2022	Ansatz 2023	Ansatz 2024
<b>Einzahlungen aus Investitionstätigkeit</b>								
1.	Einzahlungen aus Investitionszuweisungen, -zuschüssen sowie aus Investitionsbeiträgen							
2.	Einzahlungen aus Abgängen von Vermögensgegenständen des Sachanlagevermögens und des immateriellen Anlagevermögens							
3.	Einzahlungen aus Abgängen von Vermögensgegenständen des Finanzanlagevermögens							
<b>Einzahlungen aus Finanzierungstätigkeit</b>								
4.	Einzahlungen aus der Aufnahme von Krediten und wirtschaftlich vergleichbaren Vorgängen							
<b>5.</b>	<b>Summe Einzahlungen</b>							
<b>Auszahlungen aus Investitionstätigkeit</b>								
6.	Auszahlungen für Investitionen in das Sachanlagevermögen und immaterielle Anlagevermögen	21.375	21.500	90.000	1.500	1.500	1.500	1.500
7.	Auszahlungen für Investitionen in das Finanzanlagevermögen							
8.	(davon: Auszahlungen aus der Gewährung von Krediten)							
<b>Auszahlungen aus Finanzierungstätigkeit</b>								
9.	Auszahlungen aus der Tilgung von Krediten und wirtschaftlich vergleichbaren Vorgängen							
<b>10.</b>	<b>Summe Auszahlungen</b>	<b>21.375</b>	<b>21.500</b>	<b>90.000</b>	<b>1.500</b>	<b>1.500</b>	<b>1.500</b>	<b>1.500</b>
<b>11.</b>	<b>Saldo (Einzahlungen ./i. Auszahlungen)</b>	<b>-21.375</b>	<b>-21.500</b>	<b>-90.000</b>	<b>-1.500</b>	<b>-1.500</b>	<b>-1.500</b>	<b>-1.500</b>

Ebene 1	Stadt	Gelnhausen
Ebene 2	4	Wirtschaft, Kultur und Medien
Ebene 3	04.10.01	Kultur

Teilfinanzhaushalt - Euro -											
Bezeichnung		2020	Verpflichtungs-ermächti-gungen	2019	Ergebnis des Jahres- abschlusses 2018	Gesamt- auszah- lungsbedarf	davon bis- her bereit- gestellt	Erläute- rungen VE fällig 2021	VE fällig 2022	VE fällig 2023	VE fällig 2024
<b>Einzahlungen aus Investitionstätigkeit</b>											
1	Einzahlungen aus Investitionszuweisungen, -zuschüssen sowie aus Investitionsbeiträgen										
2	Einzahlungen aus Abgängen von Vermögensgegenständen des Sachanlagevermögens und des immateriellen Anlagevermögens										
3	Einzahlungen aus Abgängen von Vermögensgegenständen des Finanzanlagevermögens										
<b>Einzahlungen aus Finanzierungstätigkeit</b>											
4	Einzahlungen aus der Aufnahme von Krediten und wirtschaftlich vergleichbaren Vorgängen										
<b>5</b>	<b>Summe Einzahlungen</b>										
<b>Auszahlungen aus Investitionstätigkeit</b>											
6	Auszahlungen für Investitionen in das Sachanlagevermögen und immaterielle Anlagevermögen	90.000		21.500	21.375	96.000	21.500				
7	Auszahlungen für Investitionen in das Finanzanlagevermögen										
8	(davon: Auszahlungen aus der Gewährung von Krediten)										
<b>Auszahlungen aus Finanzierungstätigkeit</b>											
9	Auszahlungen aus der Tilgung von Krediten und wirtschaftlich vergleichbaren Vorgängen										
<b>10</b>	<b>Summe Auszahlungen</b>	<b>90.000</b>		<b>21.500</b>	<b>21.375</b>	<b>96.000</b>	<b>21.500</b>				
<b>11</b>	<b>Saldo (Einzahlungen ./ Auszahlungen)</b>	<b>-90.000</b>		<b>-21.500</b>	<b>-21.375</b>	<b>-96.000</b>	<b>-21.500</b>				

Ebene 1	Stadt	Gelnhausen
Ebene 2	4	Wirtschaft, Kultur und Medien
Ebene 3	04.10.01	Kultur

**Projekt: 204 Kultur**

Maßnahmenblatt								
		Ergebnis des Jahresabschlusses 2018	Ansatz 2019	Ansatz 2020	Ansatz 2021	Ansatz 2022	Ansatz 2023	Ansatz 2024
<b>Einzahlungen aus Investitionstätigkeit</b>								
1	Einzahlungen aus Investitionszuweisungen und -zuschüssen sowie aus Investitionsbeiträgen							
2	Einzahlungen aus Abgängen von Vermögensgegenständen des Sachanlagevermögens und des immateriellen Anlagevermögens							
3	Einzahlungen aus Abgängen von Vermögensgegenständen des Finanzanlagevermögens							
<b>Einzahlungen aus Finanzierungstätigkeit</b>								
4	Einzahlungen aus der Aufnahme von Krediten und wirtschaftlich vergleichbaren Vorgängen für Investitionen							
<b>5</b>	<b>Summe Einzahlungen</b>							
<b>Auszahlungen aus Investitionstätigkeit</b>								
6	Auszahlungen für den Erwerb von Grundstücken und Gebäuden							
7	Auszahlungen für Baumaßnahmen							
8	Auszahlungen für Investitionen in das sonstige Sachanlagevermögen und immaterielle Anlagevermögen	1.375	1.500	90.000	1.500	1.500	1.500	1.500
9	Auszahlungen für Investitionen in das Finanzanlagevermögen							
<b>Auszahlungen aus Finanzierungstätigkeit</b>								
10	Auszahlungen für die Tilgung von Krediten und wirtschaftlich vergleichbaren Vorgängen für Investitionen							
<b>11</b>	<b>Summe Auszahlungen</b>	<b>1.375</b>	<b>1.500</b>	<b>90.000</b>	<b>1.500</b>	<b>1.500</b>	<b>1.500</b>	<b>1.500</b>
<b>12</b>	<b>Saldo (Einzahlungen ./- Auszahlungen)</b>	<b>-1.375</b>	<b>-1.500</b>	<b>-90.000</b>	<b>-1.500</b>	<b>-1.500</b>	<b>-1.500</b>	<b>-1.500</b>

Ebene 1	Stadt	Gelnhausen
Ebene 2	4	Wirtschaft, Kultur und Medien
Ebene 3	04.10.01	Kultur

**Projekt: 403 Vereine u.ä.**

Maßnahmenblatt								
		Ergebnis des Jahresabschlusses 2018	Ansatz 2019	Ansatz 2020	Ansatz 2021	Ansatz 2022	Ansatz 2023	Ansatz 2024
<b>Einzahlungen aus Investitionstätigkeit</b>								
1	Einzahlungen aus Investitionszuweisungen und -zuschüssen sowie aus Investitionsbeiträgen							
2	Einzahlungen aus Abgängen von Vermögensgegenständen des Sachanlagevermögens und des immateriellen Anlagevermögens							
3	Einzahlungen aus Abgängen von Vermögensgegenständen des Finanzanlagevermögens							
<b>Einzahlungen aus Finanzierungstätigkeit</b>								
4	Einzahlungen aus der Aufnahme von Krediten und wirtschaftlich vergleichbaren Vorgängen für Investitionen							
<b>5</b>	<b>Summe Einzahlungen</b>							
<b>Auszahlungen aus Investitionstätigkeit</b>								
6	Auszahlungen für den Erwerb von Grundstücken und Gebäuden							
7	Auszahlungen für Baumaßnahmen							
8	Auszahlungen für Investitionen in das sonstige Sachanlagevermögen und immaterielle Anlagevermögen	20.000	20.000	0	0	0	0	0
9	Auszahlungen für Investitionen in das Finanzanlagevermögen							
<b>Auszahlungen aus Finanzierungstätigkeit</b>								
10	Auszahlungen für die Tilgung von Krediten und wirtschaftlich vergleichbaren Vorgängen für Investitionen							
<b>11</b>	<b>Summe Auszahlungen</b>	<b>20.000</b>	<b>20.000</b>	<b>0</b>	<b>0</b>	<b>0</b>	<b>0</b>	<b>0</b>
<b>12</b>	<b>Saldo (Einzahlungen ./ Auszahlungen)</b>	<b>-20.000</b>	<b>-20.000</b>	<b>0</b>	<b>0</b>	<b>0</b>	<b>0</b>	<b>0</b>

Ebene 1	Stadt	Gelnhausen
Ebene 2	4	Wirtschaft, Kultur und Medien
Ebene 3	15.01.01	Stadtmarketing/Wirtschaftsförderung

Verantwortlicher  
Daniel Chr. Glöckner





Ebene 1  
Ebene 2  
Ebene 3

Stadt  
4  
15.01.01

Gelnhausen  
Wirtschaft, Kultur und Medien  
Stadtmarketing/Wirtschaftsförderung

<b>Teilergebnishaushalt - Euro -</b>									
		<b>Bezeichnung</b>	<b>Ergebnis des Jahres- abschlusses 2018</b>	<b>Ansatz 2019</b>	<b>Ansatz 2020</b>	<b>Ansatz 2021</b>	<b>Ansatz 2022</b>	<b>Ansatz 2023</b>	<b>Ansatz 2024</b>
15.	71	Aufwendungen für Zuweisungen und Zuschüsse sowie besondere Finanzaufwendungen							
16.	73	Steueraufwendungen einschließlich Aufwendungen aus gesetzlichen Umlageverpflichtungen							
17.	72	Transferaufwendungen							
18.	70, 74, 76	Sonstige ordentliche Aufwendungen							
19.		<b>Summe der ordentlichen Aufwendungen (Nr. 11 bis 18)</b>	<b>0</b>	<b>32.000</b>	<b>25.000</b>	<b>25.000</b>	<b>25.000</b>	<b>25.000</b>	<b>25.000</b>
20.		<b>Verwaltungsergebnis (Nr. 10 ./ Nr. 19)</b>	<b>0</b>	<b>-32.000</b>	<b>-25.000</b>	<b>-25.000</b>	<b>-25.000</b>	<b>-25.000</b>	<b>-25.000</b>
21.	56, 57,	Finanzerträge							
22.	77	Finanzaufwendungen							
23.		<b>Finanzergebnis (Nr. 21 ./ Nr. 22)</b>							
24.		<b>Ordentliches Ergebnis (Nr. 20 und Nr. 23)</b>	<b>0</b>	<b>-32.000</b>	<b>-25.000</b>	<b>-25.000</b>	<b>-25.000</b>	<b>-25.000</b>	<b>-25.000</b>
25.	59	Außerordentliche Erträge							
26.	79	Außerordentliche Aufwendungen							
27.		<b>Außerordentliches Ergebnis (Nr. 25 ./ Nr. 26)</b>							
28.		<b>Jahresergebnis vor internen Leistungsbeziehungen (Nr. 24 und Nr. 27)</b>	<b>0</b>	<b>-32.000</b>	<b>-25.000</b>	<b>-25.000</b>	<b>-25.000</b>	<b>-25.000</b>	<b>-25.000</b>
29.		Erlöse aus internen Leistungsbeziehungen							
30.		Kosten aus internen Leistungsbeziehungen							
31.		<b>Ergebnis der internen Leistungsbeziehungen (Nr. 29 ./ Nr. 30)</b>							
32.		<b>Jahresergebnis nach internen Leistungsbeziehungen (Nr. 28 und Nr. 31)</b>	<b>0</b>	<b>-32.000</b>	<b>-25.000</b>	<b>-25.000</b>	<b>-25.000</b>	<b>-25.000</b>	<b>-25.000</b>

Ebene 1	Stadt	Gelnhausen
Ebene 2	4	Wirtschaft, Kultur und Medien
Ebene 3	15.01.01	Stadtmarketing/Wirtschaftsförderung

Teilfinanzhaushalt - Euro -								
Bezeichnung		Ergebnis des Jahres- abschlusses 2018	Ansatz 2019	Ansatz 2020	Ansatz 2021	Ansatz 2022	Ansatz 2023	Ansatz 2024
<b>Einzahlungen aus Investitionstätigkeit</b>								
1.	Einzahlungen aus Investitionszuweisungen, -zuschüssen sowie aus Investitionsbeiträgen							
2.	Einzahlungen aus Abgängen von Vermögensgegenständen des Sachanlagevermögens und des immateriellen Anlagevermögens							
3.	Einzahlungen aus Abgängen von Vermögensgegenständen des Finanzanlagevermögens							
<b>Einzahlungen aus Finanzierungstätigkeit</b>								
4.	Einzahlungen aus der Aufnahme von Krediten und wirtschaftlich vergleichbaren Vorgängen							
<b>5.</b>	<b>Summe Einzahlungen</b>							
<b>Auszahlungen aus Investitionstätigkeit</b>								
6.	Auszahlungen für Investitionen in das Sachanlagevermögen und immaterielle Anlagevermögen							
7.	Auszahlungen für Investitionen in das Finanzanlagevermögen							
8.	(davon: Auszahlungen aus der Gewährung von Krediten)							
<b>Auszahlungen aus Finanzierungstätigkeit</b>								
9.	Auszahlungen aus der Tilgung von Krediten und wirtschaftlich vergleichbaren Vorgängen							
<b>10.</b>	<b>Summe Auszahlungen</b>							
<b>11.</b>	<b>Saldo (Einzahlungen ./ Auszahlungen)</b>							

Ebene 1	Stadt	Gelnhausen
Ebene 2	4	Wirtschaft, Kultur und Medien
Ebene 3	15.01.01	Stadtmarketing/Wirtschaftsförderung

**Teilfinanzhaushalt - Euro -**

Bezeichnung		2020	Verpflichtungs-ermächtigungen	2019	Ergebnis des Jahres- abschlusses 2018	Gesamt- auszah- lungsbedarf	davon bis- her bereit- gestellt	Erläute- rungen VE fällig 2021	VE fällig 2022	VE fällig 2023	VE fällig 2024
<b>Einzahlungen aus Investitionstätigkeit</b>											
1	Einzahlungen aus Investitionszuweisungen, -zuschüssen sowie aus Investitionsbeiträgen										
2	Einzahlungen aus Abgängen von Vermögensgegenständen des Sachanlagevermögens und des immateriellen Anlagevermögens										
3	Einzahlungen aus Abgängen von Vermögensgegenständen des Finanzanlagevermögens										
<b>Einzahlungen aus Finanzierungstätigkeit</b>											
4	Einzahlungen aus der Aufnahme von Krediten und wirtschaftlich vergleichbaren Vorgängen										
<b>5</b>	<b>Summe Einzahlungen</b>										
<b>Auszahlungen aus Investitionstätigkeit</b>											
6	Auszahlungen für Investitionen in das Sachanlagevermögen und immaterielle Anlagevermögen										
7	Auszahlungen für Investitionen in das Finanzanlagevermögen										
8	(davon: Auszahlungen aus der Gewährung von Krediten)										
<b>Auszahlungen aus Finanzierungstätigkeit</b>											
9	Auszahlungen aus der Tilgung von Krediten und wirtschaftlich vergleichbaren Vorgängen										
<b>10</b>	<b>Summe Auszahlungen</b>										
<b>11</b>	<b>Saldo (Einzahlungen ./ Auszahlungen)</b>										

Ebene 1	Stadt	Gelnhausen
Ebene 2	4	Wirtschaft, Kultur und Medien
Ebene 3	15.03.01	Tourismus

#### Beschreibung

Bedienung, Beratung, Auskünfte, Reservierungen, Vermittlungen, Verkauf von Info-Material, Stadt- und Erlebnisführungen: Organisation, Einrichtung, Koordination und Bestätigung, öffentliche Stadt-, Themen- und Erlebnisführungen, Weihnachtsführungen: Jahresplanung, Organisation, Einrichtung, Kollisions- und Regiepläne, Fremdenverkehrsstatistiken, Stadt- und Erlebnisführungsstatistiken, Medienbetreuung, Pressearbeit, Werbung, Recherche und Beschaffung von Requisiten, Kostümbetreuung-, achivierung-, ausleihe, Verkauf- und Reservierung von Eintrittskarten für die Stadt-, Erlebnis-, Weihnachts- und Sonderführungen, Hist. Trauungen, Betreuung von 49 Stadt- u. Erlebnisführern Zusammenstellung Weihnachtsmarktprogramm. Begehbare Ohr und Museum: Eintritt kassieren, öffentliche Führungen und Workshops einrichten, organisieren, vermitteln und bestätigen. Hofcafe und Shop TIM: Verkauf von div. Getränken, Eis etc. und Souvenirs. Zusammenstellung und Durchführung der Service Qualität.

#### Verantwortlicher

Simone Grünewald

#### Ziele

Attraktivitätssteigerung der Stadt und der Region, Information und Betreuung von Gästen, Aufbau neuer touristischer Konzepte

#### Erläuterungen

688001: 2019/20 incl. Stadtführerausbildung, Vorbereitung der Stadtrechtsfeier 850 Jahre Gelnhausen Wegen Personalmangel blieb das Museum bis in den Februar häufig geschlossen. Dadurch Einbruch der Besucherzahlen.

Messzahlen								
		Ergebnis 2018	Ergebnis 2019	Ansatz 2020	Planung 2021	Planung 2022	Planung 2023	Planung 2024
<b>Tourist-Info</b>								
1	Erlebnisführungen gebucht Anzahl	106	120	0	0			114.392
2	Erlebnisführungen gebucht Teilnehmer Anzahl	1.546	2.160	0	0			114.392
3	Gästeanzahl in Hotels 01.01.-31.07.2019 Anzahl	6.845	10.130	0	0			114.392
4	Gästeübernachtungen 01.01.-31.07.2019 Anzahl	15.552	27.754	0	0			114.392
5	Historische Trauungen Anzahl	55	64	0	0			114.392
6	Museum Workshops gebucht Anzahl	15	12	0	0			114.392
7	Museum Workshops öffentlich Anzahl	6	10	0	0			114.392
8	Museumsbesucher ohne Ohr Anzahl	602	387	0	0			114.392
9	Museumsführungen Anzahl	11	11	0	0			114.392
10	öffentliche Erlebnisführung (nicht nur Erlebnis) Anzahl	80	77	0	0			114.392
11	Öffentliche Ohrführungen Anzahl	29	32	0	0			114.392
12	Ohrführungen (privat gebucht) Anzahl	53	43	0	0			114.392
13	Stadt- und Erlebnisführung Teilnehmer gebucht Anzahl	6.557	6.835	0	0			114.392
14	Stadt- u. Erlebnisführungen gebucht Anzahl	363	355	0	0			114.392
15	Teilnehmer Anzahl	149	177	0	0			114.392
16	Teilnehmer (öffentliche Erlebnisführungen) Anzahl	4.550	4.550	0	0			114.392
17	Teilnehmer (Öffentliche Ohrführungen) Anzahl	755	648	0	0			114.392
18	Teilnehmer (private Ohrführungen) Anzahl	750	657	0	0			114.392
19	Teilnehmer Museum Workshops gebucht Anzahl	265	261	0	0			114.392
20	Teilnehmer Museum Workshops öffentlich Anzahl	43	50	0	0			114.392
21	TI-Besucher Anzahl	3.500	4.250	0	0			114.392

**Teilergebnishaushalt  
- Euro -**

Bezeichnung		Ergebnis des Jahres- abschlusses 2018	Ansatz 2019	Ansatz 2020	Ansatz 2021	Ansatz 2022	Ansatz 2023	Ansatz 2024
1.	50	Privatrechtliche Leistungsentgelte	120.188	105.000	135.000	130.000	130.000	130.000
		500 004 50 Umsatzerlöse aus dem Verkauf von Vorräte 2	18.374	15.000	25.000	20.000	20.000	20.000
		500 200 20 Einnahmen aus Erlebnisführungen	78.814	65.000	80.000	80.000	80.000	80.000
		500 201 00 Stadtführungsgebühr	23.000	25.000	30.000	30.000	30.000	30.000
2.	51	Öffentlich-rechtliche Leistungsentgelte						
3.	548 - 549	Kostenersatzleistungen und -erstattungen						
4.	52	Bestandsveränderungen und aktivierte Eigenleistungen						
5.	55	Steuern und steuerähnliche Erträge einschließlich Erträge aus gesetzlichen Umlagen						
6.	547	Erträge aus Transferleistungen						
7.	540 - 543	Erträge aus Zuweisungen und Zuschüssen für laufende Zwecke und allgemeine Umlagen						
8.	546	Erträge aus der Auflösung von Sonderposten aus Investitionszuweisungen, -zuschüssen und Investitionsbeiträgen						
9.	53	Sonstige ordentliche Erträge	459	2.000	1.000	1.000	1.000	1.000
		530 990 00 Andere sonstige Nebenerlöse	459	2.000	1.000	1.000	1.000	1.000
<b>10.</b>		<b>Summe der ordentlichen Erträge (Nr. 1 bis 9)</b>	<b>120.647</b>	<b>107.000</b>	<b>136.000</b>	<b>131.000</b>	<b>131.000</b>	<b>131.000</b>
11.	62,6 3,64 0- 643, 647 - 649, 65	Personalaufwendungen	320.664	207.600	351.900	353.700	364.300	375.200
		620 000 00 Entg.f.geleist.Arbeitsz.Arbeitn.(Zulag.)	250.661	162.000	275.300	274.800	283.000	291.500
		622 200 00 Sonderzuwendungen Arbeitnehmer	13.888	10.100	16.100	16.600	17.100	17.600

Ebene 1	Stadt	Gelnhausen
Ebene 2	4	Wirtschaft, Kultur und Medien
Ebene 3	15.03.01	Tourismus

Teilergebnishaushalt - Euro -								
Bezeichnung		Ergebnis des Jahres- abschlusses 2018	Ansatz 2019	Ansatz 2020	Ansatz 2021	Ansatz 2022	Ansatz 2023	Ansatz 2024
	640 000 00 AG-Anteil Sozialversich.Entgeltbereich	56.115	35.500	60.500	62.300	64.200	66.100	68.100
12.	644 - 646 Versorgungsaufwendungen	23.077	15.000	24.400	25.200	25.900	26.700	27.500
	645 100 00 Aufwend.a.Versorgungsk.für tarifl.Besch.	23.077	15.000	24.400	25.200	25.900	26.700	27.500
13.	60,6 1, 67- 69 Aufwendungen für Sach- und Dienstleistungen	127.928	132.000	143.300	138.000	138.900	139.200	139.300
	600 000 00 Rohstoffe/Material/Vorprod./Fre mbaut.	20.397	15.000	15.000	15.000	15.000	15.000	15.000
	601 000 00 Büromat.,Drucksachen d.Verwalt.u.ä.Einr.	75	1.000	1.000	1.000	1.000	1.000	1.000
	601 002 10 Druck von Stadtprospekten u.a.	5.045	5.000	10.000	10.000	10.000	10.000	10.000
	613 200 00 Aufwand für Leiharbeitskräfte	10.549	11.000	11.000	11.000	11.000	11.000	11.000
	617 901 30 Weihnachtsbeleuchtung	18.672	20.000	20.000	20.000	20.000	20.000	20.000
	617 910 00 Leistungen Betriebshof	8.000	8.000	15.000	9.000	9.000	9.000	9.000
	670 000 00 Mieten, Pachten, Erbbauzinsen	21.600	22.000	22.000	22.000	22.500	22.500	22.500
	685 000 00 Aufwendungen für Reisekosten	439	1.000	800	1.000	1.100	1.200	1.300
	686 100 20 Kosten der Erlebnisführungen u.a.	30.316	30.000	30.000	30.000	30.000	30.000	30.000
	686 101 00 Öffentlichkeitsarbeit/Tourismusk onzept		2.000	2.000	2.000	2.000	2.000	2.000
	687 010 00 Werbung	6.706	8.000	10.000	10.000	10.000	10.000	10.000
	688 000 00 Aufwendungen für Fort- u. Weiterbildung	2.203	5.000	2.500	3.000	3.300	3.500	3.500
	691 000 00 Beiträge Wirtschaftsverb.,Berufsvertret.	3.926	4.000	4.000	4.000	4.000	4.000	4.000
14.	66 Abschreibungen	2.726	1.100	2.200	2.200	2.300	2.300	2.300
	662 000 00 Abschr. Gebäude,Sachanl.,Infra.vermög en		100					
	664 500 00 Abschreibungen auf Geschäftsausstattung	1.972		1.200	1.200	1.200	1.200	1.200

Ebene 1  
Ebene 2  
Ebene 3

Stadt  
4  
15.03.01

Gelnhausen  
Wirtschaft, Kultur und Medien  
Tourismus

**Teilergebnishaushalt  
- Euro -**

Bezeichnung		Ergebnis des Jahresabschlusses 2018	Ansatz 2019	Ansatz 2020	Ansatz 2021	Ansatz 2022	Ansatz 2023	Ansatz 2024
	665 000 00 Abschreib.a.geringw.Wirtschaftsg.(GWG)	754	1.000	1.000	1.000	1.100	1.100	1.100
15.	71 Aufwendungen für Zuweisungen und Zuschüsse sowie besondere Finanzaufwendungen							
16.	73 Steueraufwendungen einschließlich Aufwendungen aus gesetzlichen Umlageverpflichtungen							
17.	72 Transferaufwendungen							
18.	70, 74, 76 Sonstige ordentliche Aufwendungen							
19.	<b>Summe der ordentlichen Aufwendungen (Nr. 11 bis 18)</b>	<b>474.395</b>	<b>355.700</b>	<b>521.800</b>	<b>519.100</b>	<b>531.400</b>	<b>543.400</b>	<b>555.500</b>
20.	<b>Verwaltungsergebnis (Nr. 10 ./ Nr. 19)</b>	<b>-353.748</b>	<b>-248.700</b>	<b>-385.800</b>	<b>-388.100</b>	<b>-400.400</b>	<b>-412.400</b>	<b>-424.500</b>
21.	56, 57, Finanzerträge							
22.	77 Finanzaufwendungen							
23.	<b>Finanzergebnis (Nr. 21 ./ Nr. 22)</b>							
24.	<b>Ordentliches Ergebnis (Nr. 20 und Nr. 23)</b>	<b>-353.748</b>	<b>-248.700</b>	<b>-385.800</b>	<b>-388.100</b>	<b>-400.400</b>	<b>-412.400</b>	<b>-424.500</b>
25.	59 Außerordentliche Erträge							
26.	79 Außerordentliche Aufwendungen							
27.	<b>Außerordentliches Ergebnis (Nr. 25 ./ Nr. 26)</b>							
28.	<b>Jahresergebnis vor internen Leistungsbeziehungen (Nr. 24 und Nr. 27)</b>	<b>-353.748</b>	<b>-248.700</b>	<b>-385.800</b>	<b>-388.100</b>	<b>-400.400</b>	<b>-412.400</b>	<b>-424.500</b>
29.	Erlöse aus internen Leistungsbeziehungen							
30.	Kosten aus internen Leistungsbeziehungen							
31.	<b>Ergebnis der internen Leistungsbeziehungen (Nr. 29 ./ Nr. 30)</b>							
32.	<b>Jahresergebnis nach internen Leistungsbeziehungen (Nr. 28 und Nr. 31)</b>	<b>-353.748</b>	<b>-248.700</b>	<b>-385.800</b>	<b>-388.100</b>	<b>-400.400</b>	<b>-412.400</b>	<b>-424.500</b>

Ebene 1	Stadt	Gelnhausen
Ebene 2	4	Wirtschaft, Kultur und Medien
Ebene 3	15.03.01	Tourismus

Teilfinanzhaushalt - Euro -								
Bezeichnung		Ergebnis des Jahres- abschlusses 2018	Ansatz 2019	Ansatz 2020	Ansatz 2021	Ansatz 2022	Ansatz 2023	Ansatz 2024
<b>Einzahlungen aus Investitionstätigkeit</b>								
1.	Einzahlungen aus Investitionszuweisungen, -zuschüssen sowie aus Investitionsbeiträgen							
2.	Einzahlungen aus Abgängen von Vermögensgegenständen des Sachanlagevermögens und des immateriellen Anlagevermögens							
3.	Einzahlungen aus Abgängen von Vermögensgegenständen des Finanzanlagevermögens							
<b>Einzahlungen aus Finanzierungstätigkeit</b>								
4.	Einzahlungen aus der Aufnahme von Krediten und wirtschaftlich vergleichbaren Vorgängen							
<b>5.</b>	<b>Summe Einzahlungen</b>							
<b>Auszahlungen aus Investitionstätigkeit</b>								
6.	Auszahlungen für Investitionen in das Sachanlagevermögen und immaterielle Anlagevermögen		1.000	1.000	1.000	1.000	1.000	1.000
7.	Auszahlungen für Investitionen in das Finanzanlagevermögen							
8.	(davon: Auszahlungen aus der Gewährung von Krediten)							
<b>Auszahlungen aus Finanzierungstätigkeit</b>								
9.	Auszahlungen aus der Tilgung von Krediten und wirtschaftlich vergleichbaren Vorgängen							
<b>10.</b>	<b>Summe Auszahlungen</b>		<b>1.000</b>	<b>1.000</b>	<b>1.000</b>	<b>1.000</b>	<b>1.000</b>	<b>1.000</b>
<b>11.</b>	<b>Saldo (Einzahlungen ./ Auszahlungen)</b>		<b>-1.000</b>	<b>-1.000</b>	<b>-1.000</b>	<b>-1.000</b>	<b>-1.000</b>	<b>-1.000</b>



Ebene 1	Stadt	Gelnhausen
Ebene 2	4	Wirtschaft, Kultur und Medien
Ebene 3	15.03.01	Tourismus

**Teilfinanzhaushalt - Euro -**

Bezeichnung		2020	Verpflichtungs-ermächtigungen	2019	Ergebnis des Jahres- abschlusses 2018	Gesamt- auszah- lungsbedarf	davon bis- her bereit- gestellt	Erläute- rungen VE fällig 2021	VE fällig 2022	VE fällig 2023	VE fällig 2024
<b>Einzahlungen aus Investitionstätigkeit</b>											
1	Einzahlungen aus Investitionszuweisungen, -zuschüssen sowie aus Investitionsbeiträgen										
2	Einzahlungen aus Abgängen von Vermögensgegenständen des Sachanlagevermögens und des immateriellen Anlagevermögens										
3	Einzahlungen aus Abgängen von Vermögensgegenständen des Finanzanlagevermögens										
<b>Einzahlungen aus Finanzierungstätigkeit</b>											
4	Einzahlungen aus der Aufnahme von Krediten und wirtschaftlich vergleichbaren Vorgängen										
<b>5</b>	<b>Summe Einzahlungen</b>										
<b>Auszahlungen aus Investitionstätigkeit</b>											
6	Auszahlungen für Investitionen in das Sachanlagevermögen und immaterielle Anlagevermögen	1.000		1.000		4.000	1.000				
7	Auszahlungen für Investitionen in das Finanzanlagevermögen										
8	(davon: Auszahlungen aus der Gewährung von Krediten)										
<b>Auszahlungen aus Finanzierungstätigkeit</b>											
9	Auszahlungen aus der Tilgung von Krediten und wirtschaftlich vergleichbaren Vorgängen										
<b>10</b>	<b>Summe Auszahlungen</b>	<b>1.000</b>		<b>1.000</b>		<b>4.000</b>	<b>1.000</b>				
<b>11</b>	<b>Saldo (Einzahlungen ./ Auszahlungen)</b>	<b>-1.000</b>		<b>-1.000</b>		<b>-4.000</b>	<b>-1.000</b>				

Ebene 1	Stadt	Gelnhausen
Ebene 2	4	Wirtschaft, Kultur und Medien
Ebene 3	15.03.01	Tourismus

**Projekt: 149 Bewegliches Vermögen - Tourist-info**

Maßnahmenblatt								
		Ergebnis des Jahresabschlusses 2018	Ansatz 2019	Ansatz 2020	Ansatz 2021	Ansatz 2022	Ansatz 2023	Ansatz 2024
<b>Einzahlungen aus Investitionstätigkeit</b>								
1	Einzahlungen aus Investitionszuweisungen und -zuschüssen sowie aus Investitionsbeiträgen							
2	Einzahlungen aus Abgängen von Vermögensgegenständen des Sachanlagevermögens und des immateriellen Anlagevermögens							
3	Einzahlungen aus Abgängen von Vermögensgegenständen des Finanzanlagevermögens							
<b>Einzahlungen aus Finanzierungstätigkeit</b>								
4	Einzahlungen aus der Aufnahme von Krediten und wirtschaftlich vergleichbaren Vorgängen für Investitionen							
<b>5</b>	<b>Summe Einzahlungen</b>							
<b>Auszahlungen aus Investitionstätigkeit</b>								
6	Auszahlungen für den Erwerb von Grundstücken und Gebäuden							
7	Auszahlungen für Baumaßnahmen							
8	Auszahlungen für Investitionen in das sonstige Sachanlagevermögen und immaterielle Anlagevermögen		1.000	1.000	1.000	1.000	1.000	1.000
9	Auszahlungen für Investitionen in das Finanzanlagevermögen							
<b>Auszahlungen aus Finanzierungstätigkeit</b>								
10	Auszahlungen für die Tilgung von Krediten und wirtschaftlich vergleichbaren Vorgängen für Investitionen							
<b>11</b>	<b>Summe Auszahlungen</b>		<b>1.000</b>	<b>1.000</b>	<b>1.000</b>	<b>1.000</b>	<b>1.000</b>	<b>1.000</b>
<b>12</b>	<b>Saldo (Einzahlungen ./ Auszahlungen)</b>		<b>-1.000</b>	<b>-1.000</b>	<b>-1.000</b>	<b>-1.000</b>	<b>-1.000</b>	<b>-1.000</b>

Teilergebnishaushalt - Euro -									
	Bezeichnung		Ergebnis des Jahres- abschlusses 2018	Ansatz 2019	Ansatz 2020	Ansatz 2021	Ansatz 2022	Ansatz 2023	Ansatz 2024
1.	50	Privatrechtliche Leistungsentgelte	398.939	485.000	310.000	310.000	335.000	337.000	337.000
2.	51	Öffentlich-rechtliche Leistungsentgelte	5.190	7.500	7.500	7.500	7.500	7.500	7.500
3.	548 - 549	Kostenersatzleistungen und -erstattungen	224.784	186.900	187.000	192.300	196.000	196.000	196.000
4.	52	Bestandsveränderungen und aktivierte Eigenleistungen							
5.	55	Steuern und steuerähnliche Erträge einschließlich Erträge aus gesetzlichen Umlagen							
6.	547	Erträge aus Transferleistungen							
7.	540 - 543	Erträge aus Zuweisungen und Zuschüssen für laufende Zwecke und allgemeine Umlagen	0	16.600	0	0	0	0	0
8.	546	Erträge aus der Auflösung von Sonderposten aus Investitionszuweisungen, -zuschüssen und Investitionsbeiträgen	792.222	747.300	686.500	659.500	550.400	539.850	539.850
9.	53	Sonstige ordentliche Erträge	85.724	45.850	44.200	44.200	44.200	45.900	45.900
10.		<b>Summe der ordentlichen Erträge (Nr. 1 bis 9)</b>	<b>1.506.859</b>	<b>1.489.150</b>	<b>1.235.200</b>	<b>1.213.500</b>	<b>1.133.100</b>	<b>1.126.250</b>	<b>1.126.250</b>
11.	62,6 3,64 0- 643, 647 - 649, 65	Personalaufwendungen	1.488.118	1.570.800	1.987.500	2.027.900	2.088.900	2.151.600	1.690.400
12.	644 - 646	Versorgungsaufwendungen	179.031	181.200	221.950	228.000	234.750	241.750	212.900
13.	60,6 1, 67- 69	Aufwendungen für Sach- und Dienstleistungen	3.849.520	4.042.900	4.515.250	4.355.850	4.461.800	4.464.100	4.464.100
14.	66	Abschreibungen	2.488.906	2.639.550	2.727.850	2.748.100	2.897.050	2.898.050	2.898.050
15.	71	Aufwendungen für Zuweisungen und Zuschüsse sowie besondere Finanzaufwendungen	1.465.817	1.494.200	1.514.250	1.504.250	1.514.250	1.514.250	1.514.250
16.	73	Steueraufwendungen einschließlich Aufwendungen aus gesetzlichen Umlageverpflichtungen	38.993	45.000	95.000	55.000	55.000	55.000	55.000

Teilergebnishaushalt - Euro -								
Bezeichnung		Ergebnis des Jahres- abschlusses 2018	Ansatz 2019	Ansatz 2020	Ansatz 2021	Ansatz 2022	Ansatz 2023	Ansatz 2024
17.	72	Transferaufwendungen	7.305	7.500	6.500	6.500	6.500	6.500
18.	70, 74, 76	Sonstige ordentliche Aufwendungen	160.530	27.500	27.500	27.500	27.500	27.500
<b>19.</b>		<b>Summe der ordentlichen Aufwendungen (Nr. 11 bis 18)</b>	<b>9.678.220</b>	<b>10.008.650</b>	<b>11.095.800</b>	<b>10.953.100</b>	<b>11.285.750</b>	<b>11.358.750</b>
<b>20.</b>		<b>Verwaltungsergebnis (Nr. 10 ./ Nr. 19)</b>	<b>-8.171.361</b>	<b>-8.519.500</b>	<b>-9.860.600</b>	<b>-9.739.600</b>	<b>-10.152.650</b>	<b>-10.232.500</b>
21.	56, 57,	Finanzerträge						
22.	77	Finanzaufwendungen		50.000	0	0	0	0
<b>23.</b>		<b>Finanzergebnis (Nr. 21 ./ Nr. 22)</b>		<b>-50.000</b>	<b>0</b>	<b>0</b>	<b>0</b>	<b>0</b>
<b>24.</b>		<b>Ordentliches Ergebnis (Nr. 20 und Nr. 23)</b>	<b>-8.171.361</b>	<b>-8.519.500</b>	<b>-9.910.600</b>	<b>-9.739.600</b>	<b>-10.152.650</b>	<b>-9.742.450</b>
25.	59	Außerordentliche Erträge	93.738	0	0	0	0	0
26.	79	Außerordentliche Aufwendungen	38.165	0	0	0	0	0
<b>27.</b>		<b>Außerordentliches Ergebnis (Nr. 25 ./ Nr. 26)</b>	<b>55.573</b>	<b>0</b>	<b>0</b>	<b>0</b>	<b>0</b>	<b>0</b>
<b>28.</b>		<b>Jahresergebnis vor internen Leistungsbeziehungen (Nr. 24 und Nr. 27)</b>	<b>-8.115.788</b>	<b>-8.519.500</b>	<b>-9.910.600</b>	<b>-9.739.600</b>	<b>-10.152.650</b>	<b>-9.742.450</b>
29.		Erlöse aus internen Leistungsbeziehungen						
30.		Kosten aus internen Leistungsbeziehungen						
<b>31.</b>		<b>Ergebnis der internen Leistungsbeziehungen (Nr. 29 ./ Nr. 30)</b>						
<b>32.</b>		<b>Jahresergebnis nach internen Leistungsbeziehungen (Nr. 28 und Nr. 31)</b>	<b>-8.115.788</b>	<b>-8.519.500</b>	<b>-9.910.600</b>	<b>-9.739.600</b>	<b>-10.152.650</b>	<b>-9.742.450</b>

## Teilfinanzhaushalt - Euro -

Bezeichnung		Ergebnis des Jahres- abschlusses 2018	Ansatz 2019	Ansatz 2020	Ansatz 2021	Ansatz 2022	Ansatz 2023	Ansatz 2024
<b>Einzahlungen aus Investitionstätigkeit</b>								
1.	Einzahlungen aus Investitionszuweisungen, -zuschüssen sowie aus Investitionsbeiträgen	964.473	578.000	320.500	1.325.000	775.000	25.000	25.000
2.	Einzahlungen aus Abgängen von Vermögensgegenständen des Sachanlagevermögens und des immateriellen Anlagevermögens	266.390	200.000	200.000	200.000	200.000	200.000	200.000
3.	Einzahlungen aus Abgängen von Vermögensgegenständen des Finanzanlagevermögens							
<b>Einzahlungen aus Finanzierungstätigkeit</b>								
4.	Einzahlungen aus der Aufnahme von Krediten und wirtschaftlich vergleichbaren Vorgängen							
<b>5.</b>	<b>Summe Einzahlungen</b>	<b>1.230.863</b>	<b>778.000</b>	<b>520.500</b>	<b>1.525.000</b>	<b>975.000</b>	<b>225.000</b>	<b>225.000</b>
<b>Auszahlungen aus Investitionstätigkeit</b>								
6.	Auszahlungen für Investitionen in das Sachanlagevermögen und immaterielle Anlagevermögen	3.972.330	6.049.200	3.695.000	3.310.000	2.425.000	1.225.000	1.175.000
7.	Auszahlungen für Investitionen in das Finanzanlagevermögen	4.281	3.800	3.950	4.100	4.200	4.300	4.350
8.	(davon: Auszahlungen aus der Gewährung von Krediten)		3.800	3.950	4.100	4.200	4.300	4.350
<b>Auszahlungen aus Finanzierungstätigkeit</b>								
9.	Auszahlungen aus der Tilgung von Krediten und wirtschaftlich vergleichbaren Vorgängen							
<b>10.</b>	<b>Summe Auszahlungen</b>	<b>3.976.611</b>	<b>6.053.000</b>	<b>3.698.950</b>	<b>3.314.100</b>	<b>2.429.200</b>	<b>1.229.300</b>	<b>1.179.350</b>
<b>11.</b>	<b>Saldo (Einzahlungen ./ Auszahlungen)</b>	<b>-2.745.748</b>	<b>-5.275.000</b>	<b>-3.178.450</b>	<b>-1.789.100</b>	<b>-1.454.200</b>	<b>-1.004.300</b>	<b>-954.350</b>

Ebene 1  
Ebene 2

Stadt  
5

Gelnhausen  
Stadtplanung, Bau, Liegenschaften

<b>Teilfinanzhaushalt - Euro -</b>											
<b>Bezeichnung</b>		<b>2020</b>	<b>Verpflichtungs-ermächti-gungen</b>	<b>2019</b>	<b>Ergebnis des Jahres- abschlusses 2018</b>	<b>Gesamt- auszah- lungsbedarf</b>	<b>davon bis- her bereit- gestellt</b>	<b>Erläute- rungen VE fällig 2021</b>	<b>VE fällig 2022</b>	<b>VE fällig 2023</b>	<b>VE fällig 2024</b>
<b>Einzahlungen aus Investitionstätigkeit</b>											
1	Einzahlungen aus Investitionszuweisungen, -zuschüssen sowie aus Investitionsbeiträgen	320.500		578.000	964.473	8.485.205	578.000				
2	Einzahlungen aus Abgängen von Vermögensgegenständen des Sachanlagevermögens und des immateriellen Anlagevermögens	200.000		200.000	266.390	800.000	200.000				
3	Einzahlungen aus Abgängen von Vermögensgegenständen des Finanzanlagevermögens										
<b>Einzahlungen aus Finanzierungstätigkeit</b>											
4	Einzahlungen aus der Aufnahme von Krediten und wirtschaftlich vergleichbaren Vorgängen										
<b>5</b>	<b>Summe Einzahlungen</b>	<b>520.500</b>		<b>778.000</b>	<b>1.230.863</b>	<b>9.285.205</b>	<b>778.000</b>				
<b>Auszahlungen aus Investitionstätigkeit</b>											
6	Auszahlungen für Investitionen in das Sachanlagevermögen und immaterielle Anlagevermögen	3.695.000		6.049.200	3.972.330	21.346.700	6.049.200				
7	Auszahlungen für Investitionen in das Finanzanlagevermögen	3.950		3.800	4.281	20.331	3.800				
8	(davon: Auszahlungen aus der Gewährung von Krediten)	3.950		3.800		16.050	3.800				
<b>Auszahlungen aus Finanzierungstätigkeit</b>											
9	Auszahlungen aus der Tilgung von Krediten und wirtschaftlich vergleichbaren Vorgängen										
<b>10</b>	<b>Summe Auszahlungen</b>	<b>3.698.950</b>		<b>6.053.000</b>	<b>3.976.611</b>	<b>21.367.031</b>	<b>6.053.000</b>				
<b>11</b>	<b>Saldo (Einzahlungen ./ Auszahlungen)</b>	<b>-3.178.450</b>		<b>-5.275.000</b>	<b>-2.745.748</b>	<b>-12.081.826</b>	<b>-5.275.000</b>				

Ebene 1	Stadt	Gelnhausen
Ebene 2	5	Stadtplanung, Bau, Liegenschaften
Ebene 3	01.01.06	Liegenschaften

#### Beschreibung

Grundstücksangelegenheiten, Umgang und Betreuung des automatisierten Liegenschaftskatasters, Baulandumlegungen, Flurbereinigungsverfahren, Ausstellung von Verzichtserklärungen/sanierungsrechtliche Genehmigungen gem. BauGB, Konzessionsverträge, Veranlagung von Kanalhausanschlusskosten, Vermietung und Verpachtung, Versicherungswesen für Stadt, Eigenbetrieb, Zweckverband Hallenbad und Abwasserverband, Jagd- und Fischereirechte einschl. Wildschadenbearbeitung, Abwicklung mit der landwirtschaftlichen Berufsgenossenschaft, Durchführung von Statistiken /Agrarberichterstattung, Bodennutzungserhebung, Viehzählungen, Tierseuchenkassenbeiträge u.a., Ausstellung von Wohnungsbindungsbescheinigungen, Anerkennung von Wohnungsnotstandsfällen und Verfolgung von Wohnungsmisständen nach dem Hess. Wohnungsaufsichtsgesetz, Fehlbelegungsabgabe- Gesetz - FBAG, Wertfortschreibung, Plakatanschlagswesen

#### Verantwortlicher

M. Krause

Ebene 1	Stadt	Gelnhausen
Ebene 2	5	Stadtplanung, Bau, Liegenschaften
Ebene 3	01.01.06	Liegenschaften

<b>Teilergebnishaushalt - Euro -</b>									
		<b>Bezeichnung</b>	<b>Ergebnis des Jahres- abschlusses 2018</b>	<b>Ansatz 2019</b>	<b>Ansatz 2020</b>	<b>Ansatz 2021</b>	<b>Ansatz 2022</b>	<b>Ansatz 2023</b>	<b>Ansatz 2024</b>
1.	50	Privatrechtliche Leistungsentgelte 500 400 00 UE Überlassung von Rechten	29.478 29.478	35.000 35.000	35.000 35.000	35.000 35.000	35.000 35.000	37.000 37.000	37.000 37.000
2.	51	Öffentlich-rechtliche Leistungsentgelte 510 000 00 Öffentl.-rechtl. Verwaltungsgebühren	2.940 2.940	3.500 3.500	3.500 3.500	3.500 3.500	3.500 3.500	3.500 3.500	3.500 3.500
3.	548 - 549	Kostensatzleistungen und -erstattungen							
4.	52	Bestandsveränderungen und aktivierte Eigenleistungen							
5.	55	Steuern und steuerähnliche Erträge einschließlich Erträge aus gesetzlichen Umlagen							
6.	547	Erträge aus Transferleistungen							
7.	540 - 543	Erträge aus Zuweisungen und Zuschüssen für laufende Zwecke und allgemeine Umlagen							
8.	546	Erträge aus der Auflösung von Sonderposten aus Investitionszuweisungen, -zuschüssen und Investitionsbeiträgen							
9.	53	Sonstige ordentliche Erträge 530 002 00 Einn. aus Vermietung Mobilfunkanlagen 530 003 20 Nebenerlöse Jagdgenossen/Pacht- Anschlagw 530 990 00 Andere sonstige Nebenerlöse 539 200 00 Erträge aus der Eigenbeteiligung für Wah	21.905 7.035 9.478 4.712 680	9.650 6.500 2.500 650	9.900 6.500 2.500 900	9.900 6.500 2.500 900	9.900 6.500 2.500 900	9.900 6.500 2.500 900	9.900 6.500 2.500 900
<b>10.</b>		<b>Summe der ordentlichen Erträge (Nr. 1 bis 9)</b>	<b>54.323</b>	<b>48.150</b>	<b>48.400</b>	<b>48.400</b>	<b>48.400</b>	<b>50.400</b>	<b>50.400</b>
11.	62,6 3,64 0- 643, 647 - 649, 65	Personalaufwendungen	220.361	204.800	317.400	323.700	333.400	343.500	353.800



Ebene 1	Stadt	Gelnhausen
Ebene 2	5	Stadtplanung, Bau, Liegenschaften
Ebene 3	01.01.06	Liegenschaften

Teilergebnishaushalt - Euro -								
Bezeichnung		Ergebnis des Jahres- abschlusses 2018	Ansatz 2019	Ansatz 2020	Ansatz 2021	Ansatz 2022	Ansatz 2023	Ansatz 2024
	620 000 00 Entg.f.geleist.Arbeitsz.Arbeitn.(Zulag.)	176.351	160.000	247.600	252.500	260.100	267.900	275.900
	622 200 00 Sonderzuwendungen Arbeitnehmer	9.090	9.800	14.500	14.800	15.200	15.700	16.200
	640 000 00 AG-Anteil Sozialversich.Entgeltbereich	34.920	35.000	55.300	56.400	58.100	59.900	61.700
12.	644 - 646 Versorgungsaufwendungen	57.747	53.000	67.500	69.400	71.500	73.600	75.750
	645 000 00 Aufwend.a.Versorgungskassen für Beamte	41.546	38.000	44.400	45.800	47.200	48.600	50.000
	645 100 00 Aufwend.a.Versorgungsk.für tarifl.Besch.	16.201	15.000	23.100	23.600	24.300	25.000	25.750
13.	60,6 1, 67-69 Aufwendungen für Sach- und Dienstleistungen	39.419	108.850	97.250	92.250	92.750	93.250	93.250
	601 000 00 Büromat.,Drucksachen d.Verwalt.u.ä.Einr.		250	250	250	250	250	250
	606 100 00 Materialaufw. Gebäude u.Außenanlagen		200	200	200	200	200	200
	612 000 00 Entw.-,Versuchs-,Konstrukt.arb. d.Dritte		40.000	35.000	35.000	35.000	35.000	35.000
	616 100 00 Fremdst.Gebäude/Außenanl.( Bauunterh.)	487	1.000	1.500	1.500	1.500	1.500	1.500
	616 600 10 Kosten für Alb/Terra	3.093	3.200	3.200	3.200	3.200	3.200	3.200
	616 601 00 Kosten für ALK	4.594	5.500	5.500	5.500	5.500	6.000	6.000
	617 100 00 Aufwendungen für Fremdensorgung	6.832	4.000	3.000	3.000	3.500	3.500	3.500
	617 901 10 Vermessungskosten u. Katastergebühren	5.219	32.000	25.000	20.000	20.000	20.000	20.000
	617 910 00 Leistungen Betriebshof	11.800	12.000	12.000	12.000	12.000	12.000	12.000
	670 000 00 Mieten, Pachten, Erbbauzinsen	500	500	600	600	600	600	600
	677 100 00 Aufw.Sachverst.,Rechtsanw.,Gerichtskost.	329	700	2.000	2.000	2.000	2.000	2.000

Ebene 1	Stadt	Gelnhausen
Ebene 2	5	Stadtplanung, Bau, Liegenschaften
Ebene 3	01.01.06	Liegenschaften

Teilergebnishaushalt - Euro -								
	Bezeichnung	Ergebnis des Jahres- abschlusses 2018	Ansatz 2019	Ansatz 2020	Ansatz 2021	Ansatz 2022	Ansatz 2023	Ansatz 2024
	684 000 00 Aufwendungen f.amtliche Bekanntmachungen	116	500	1.000	1.000	1.000	1.000	1.000
	691 000 00 Beiträge Wirtschaftsverb.,Berufsvertret.	4.945	8.000	7.000	7.000	7.000	7.000	7.000
	699 300 00 Übrige sonstige betriebl. Aufwendungen	1.504	1.000	1.000	1.000	1.000	1.000	1.000
14.	66 Abschreibungen	21.033	50.000	32.500	32.500	37.600	37.600	37.600
	662 000 00 Abschr. Gebäude,Sachanl.,Infra.vermög en	19.935	50.000	30.000	30.000	35.000	35.000	35.000
	664 500 00 Abschreibungen auf Geschäftsausstattung	1.098		2.500	2.500	2.600	2.600	2.600
15.	71 Aufwendungen für Zuweisungen und Zuschüsse sowie besondere Finanzaufwendungen							
16.	73 Steueraufwendungen einschließlich Aufwendungen aus gesetzlichen Umlageverpflichtungen							
17.	72 Transferaufwendungen							
18.	70, 74, 76 Sonstige ordentliche Aufwendungen	23.439	27.000	27.000	27.000	27.000	27.000	27.000
	702 000 00 Grundsteuer	23.439	27.000	27.000	27.000	27.000	27.000	27.000
<b>19.</b>	<b>Summe der ordentlichen Aufwendungen (Nr. 11 bis 18)</b>	<b>361.999</b>	<b>443.650</b>	<b>541.650</b>	<b>544.850</b>	<b>562.250</b>	<b>574.950</b>	<b>587.400</b>
<b>20.</b>	<b>Verwaltungsergebnis (Nr. 10 ./i. Nr. 19)</b>	<b>-307.676</b>	<b>-395.500</b>	<b>-493.250</b>	<b>-496.450</b>	<b>-513.850</b>	<b>-524.550</b>	<b>-537.000</b>
21.	56, 57, Finanzerträge							
22.	77 Finanzaufwendungen							
<b>23.</b>	<b>Finanzergebnis (Nr. 21 ./i. Nr. 22)</b>							
<b>24.</b>	<b>Ordentliches Ergebnis (Nr. 20 und Nr. 23)</b>	<b>-307.676</b>	<b>-395.500</b>	<b>-493.250</b>	<b>-496.450</b>	<b>-513.850</b>	<b>-524.550</b>	<b>-537.000</b>
25.	59 Außerordentliche Erträge	90.241	0	0	0	0	0	0
	591 000 00 Ertr. Veräuß. Grundst., Gebäude, Anlag.	90.241						
26.	79 Außerordentliche Aufwendungen	37.931	0	0	0	0	0	0
	794 100 00 Verluste Abgang von Sachanlagen	37.931						

Ebene 1	Stadt	Gelnhausen
Ebene 2	5	Stadtplanung, Bau, Liegenschaften
Ebene 3	01.01.06	Liegenschaften

**Teilergebnishaushalt  
- Euro -**

	Bezeichnung	Ergebnis des Jahresabschlusses 2018	Ansatz 2019	Ansatz 2020	Ansatz 2021	Ansatz 2022	Ansatz 2023	Ansatz 2024
27.	<b>Außerordentliches Ergebnis (Nr. 25 ./ Nr. 26)</b>	52.310	0	0	0	0	0	0
28.	<b>Jahresergebnis vor internen Leistungsbeziehungen (Nr. 24 und Nr. 27)</b>	-255.366	-395.500	-493.250	-496.450	-513.850	-524.550	-537.000
29.	Erlöse aus internen Leistungsbeziehungen							
30.	Kosten aus internen Leistungsbeziehungen							
31.	<b>Ergebnis der internen Leistungsbeziehungen (Nr. 29 ./ Nr. 30)</b>							
32.	<b>Jahresergebnis nach internen Leistungsbeziehungen (Nr. 28 und Nr. 31)</b>	-255.366	-395.500	-493.250	-496.450	-513.850	-524.550	-537.000

Ebene 1	Stadt	Gelnhausen
Ebene 2	5	Stadtplanung, Bau, Liegenschaften
Ebene 3	01.01.06	Liegenschaften

Teilfinanzhaushalt - Euro -								
Bezeichnung		Ergebnis des Jahres- abschlusses 2018	Ansatz 2019	Ansatz 2020	Ansatz 2021	Ansatz 2022	Ansatz 2023	Ansatz 2024
<b>Einzahlungen aus Investitionstätigkeit</b>								
1.	Einzahlungen aus Investitionszuweisungen, -zuschüssen sowie aus Investitionsbeiträgen							
2.	Einzahlungen aus Abgängen von Vermögensgegenständen des Sachanlagevermögens und des immateriellen Anlagevermögens	266.390	200.000	200.000	200.000	200.000	200.000	200.000
3.	Einzahlungen aus Abgängen von Vermögensgegenständen des Finanzanlagevermögens							
<b>Einzahlungen aus Finanzierungstätigkeit</b>								
4.	Einzahlungen aus der Aufnahme von Krediten und wirtschaftlich vergleichbaren Vorgängen							
<b>5.</b>	<b>Summe Einzahlungen</b>	<b>266.390</b>	<b>200.000</b>	<b>200.000</b>	<b>200.000</b>	<b>200.000</b>	<b>200.000</b>	<b>200.000</b>
<b>Auszahlungen aus Investitionstätigkeit</b>								
6.	Auszahlungen für Investitionen in das Sachanlagevermögen und immaterielle Anlagevermögen	545.798	1.100.500	400.500	400.500	400.500	400.500	400.500
7.	Auszahlungen für Investitionen in das Finanzanlagevermögen	2.447	2.200	2.300	2.400	2.450	2.500	2.500
8.	(davon: Auszahlungen aus der Gewährung von Krediten)		2.200	2.300	2.400	2.450	2.500	2.500
<b>Auszahlungen aus Finanzierungstätigkeit</b>								
9.	Auszahlungen aus der Tilgung von Krediten und wirtschaftlich vergleichbaren Vorgängen							
<b>10.</b>	<b>Summe Auszahlungen</b>	<b>548.245</b>	<b>1.102.700</b>	<b>402.800</b>	<b>402.900</b>	<b>402.950</b>	<b>403.000</b>	<b>403.000</b>
<b>11.</b>	<b>Saldo (Einzahlungen ./ Auszahlungen)</b>	<b>-281.855</b>	<b>-902.700</b>	<b>-202.800</b>	<b>-202.900</b>	<b>-202.950</b>	<b>-203.000</b>	<b>-203.000</b>

Ebene 1	Stadt	Gelnhausen
Ebene 2	5	Stadtplanung, Bau, Liegenschaften
Ebene 3	01.01.06	Liegenschaften

**Teilfinanzhaushalt - Euro -**

Bezeichnung		2020	Verpflichtungs-ermächtigungen	2019	Ergebnis des Jahres- abschlusses 2018	Gesamt- auszah- lungsbedarf	davon bis- her bereit- gestellt	Erläute- rungen VE fällig 2021	VE fällig 2022	VE fällig 2023	VE fällig 2024
<b>Einzahlungen aus Investitionstätigkeit</b>											
1	Einzahlungen aus Investitionszuweisungen, -zuschüssen sowie aus Investitionsbeiträgen										
2	Einzahlungen aus Abgängen von Vermögensgegenständen des Sachanlagevermögens und des immateriellen Anlagevermögens	200.000		200.000	266.390	800.000	200.000				
3	Einzahlungen aus Abgängen von Vermögensgegenständen des Finanzanlagevermögens										
<b>Einzahlungen aus Finanzierungstätigkeit</b>											
4	Einzahlungen aus der Aufnahme von Krediten und wirtschaftlich vergleichbaren Vorgängen										
<b>5</b>	<b>Summe Einzahlungen</b>	<b>200.000</b>		<b>200.000</b>	<b>266.390</b>	<b>800.000</b>	<b>200.000</b>				
<b>Auszahlungen aus Investitionstätigkeit</b>											
6	Auszahlungen für Investitionen in das Sachanlagevermögen und immaterielle Anlagevermögen	400.500		1.100.500	545.798	1.952.000	1.100.500				
7	Auszahlungen für Investitionen in das Finanzanlagevermögen	2.300		2.200	2.447	11.797	2.200				
8	(davon: Auszahlungen aus der Gewährung von Krediten)	2.300		2.200		9.350	2.200				
<b>Auszahlungen aus Finanzierungstätigkeit</b>											
9	Auszahlungen aus der Tilgung von Krediten und wirtschaftlich vergleichbaren Vorgängen										
<b>10</b>	<b>Summe Auszahlungen</b>	<b>402.800</b>		<b>1.102.700</b>	<b>548.245</b>	<b>1.963.797</b>	<b>1.102.700</b>				
<b>11</b>	<b>Saldo (Einzahlungen ./ Auszahlungen)</b>	<b>-202.800</b>		<b>-902.700</b>	<b>-281.855</b>	<b>-1.163.797</b>	<b>-902.700</b>				

Ebene 1	Stadt	Gelnhausen
Ebene 2	5	Stadtplanung, Bau, Liegenschaften
Ebene 3	01.01.06	Liegenschaften

**Projekt: 106 Grundstücke/Gebäude**

Maßnahmenblatt								
		Ergebnis des Jahresab- schlusses 2018	Ansatz 2019	Ansatz 2020	Ansatz 2021	Ansatz 2022	Ansatz 2023	Ansatz 2024
<b>Einzahlungen aus Investitionstätigkeit</b>								
1	Einzahlungen aus Investitionszuweisungen und -zuschüssen sowie aus Investitionsbeiträgen							
2	Einzahlungen aus Abgängen von Vermögensgegenständen des Sachanlagevermögens und des immateriellen Anlagevermögens	266.390	200.000	200.000	200.000	200.000	200.000	200.000
3	Einzahlungen aus Abgängen von Vermögensgegenständen des Finanzanlagevermögens							
<b>Einzahlungen aus Finanzierungstätigkeit</b>								
4	Einzahlungen aus der Aufnahme von Krediten und wirtschaftlich vergleichbaren Vorgängen für Investitionen							
<b>5</b>	<b>Summe Einzahlungen</b>	<b>266.390</b>	<b>200.000</b>	<b>200.000</b>	<b>200.000</b>	<b>200.000</b>	<b>200.000</b>	<b>200.000</b>
<b>Auszahlungen aus Investitionstätigkeit</b>								
6	Auszahlungen für den Erwerb von Grundstücken und Gebäuden	545.798	1.100.000	400.000	400.000	400.000	400.000	400.000
7	Auszahlungen für Baumaßnahmen							
8	Auszahlungen für Investitionen in das sonstige Sachanlagevermögen und immaterielle Anlagevermögen		500	500	500	500	500	500
9	Auszahlungen für Investitionen in das Finanzanlagevermögen							
<b>Auszahlungen aus Finanzierungstätigkeit</b>								
10	Auszahlungen für die Tilgung von Krediten und wirtschaftlich vergleichbaren Vorgängen für Investitionen							
<b>11</b>	<b>Summe Auszahlungen</b>	<b>545.798</b>	<b>1.100.500</b>	<b>400.500</b>	<b>400.500</b>	<b>400.500</b>	<b>400.500</b>	<b>400.500</b>
<b>12</b>	<b>Saldo (Einzahlungen ./ Auszahlungen)</b>	<b>-279.408</b>	<b>-900.500</b>	<b>-200.500</b>	<b>-200.500</b>	<b>-200.500</b>	<b>-200.500</b>	<b>-200.500</b>

Ebene 1	Stadt	Gelnhausen
Ebene 2	5	Stadtplanung, Bau, Liegenschaften
Ebene 3	01.01.06	Liegenschaften

**Projekt: 2101 Auszahlung Versorgungsrücklage**

Maßnahmenblatt								
		Ergebnis des Jahresabschlusses 2018	Ansatz 2019	Ansatz 2020	Ansatz 2021	Ansatz 2022	Ansatz 2023	Ansatz 2024
<b>Einzahlungen aus Investitionstätigkeit</b>								
1	Einzahlungen aus Investitionszuweisungen und -zuschüssen sowie aus Investitionsbeiträgen							
2	Einzahlungen aus Abgängen von Vermögensgegenständen des Sachanlagevermögens und des immateriellen Anlagevermögens							
3	Einzahlungen aus Abgängen von Vermögensgegenständen des Finanzanlagevermögens							
<b>Einzahlungen aus Finanzierungstätigkeit</b>								
4	Einzahlungen aus der Aufnahme von Krediten und wirtschaftlich vergleichbaren Vorgängen für Investitionen							
<b>5</b>	<b>Summe Einzahlungen</b>							
<b>Auszahlungen aus Investitionstätigkeit</b>								
6	Auszahlungen für den Erwerb von Grundstücken und Gebäuden							
7	Auszahlungen für Baumaßnahmen							
8	Auszahlungen für Investitionen in das sonstige Sachanlagevermögen und immaterielle Anlagevermögen							
9	Auszahlungen für Investitionen in das Finanzanlagevermögen	2.447	2.200	2.300	2.400	2.450	2.500	2.500
<b>Auszahlungen aus Finanzierungstätigkeit</b>								
10	Auszahlungen für die Tilgung von Krediten und wirtschaftlich vergleichbaren Vorgängen für Investitionen							
<b>11</b>	<b>Summe Auszahlungen</b>	<b>2.447</b>	<b>2.200</b>	<b>2.300</b>	<b>2.400</b>	<b>2.450</b>	<b>2.500</b>	<b>2.500</b>
<b>12</b>	<b>Saldo (Einzahlungen ./ Auszahlungen)</b>	<b>-2.447</b>	<b>-2.200</b>	<b>-2.300</b>	<b>-2.400</b>	<b>-2.450</b>	<b>-2.500</b>	<b>-2.500</b>

Ebene 1	Stadt	Gelnhausen
Ebene 2	5	Stadtplanung, Bau, Liegenschaften
Ebene 3	01.01.07	Facilitymanagement

#### Beschreibung

Es werden folgende Gebäude und Einrichtungen unterhalten: Rathaus (Obermarkt 7), Bürgerschule (Obermarkt 24), Augustaschule, Stadtschreiberei, Ortsverwaltungen Meerholz/Hailer, Paradiesgarten Wingerthäuschen, Godobertuskapelle, Halbmond, Schifftor, Buttenturm, Ziegelturn, Wartturm, Wehrmauer Philip-Reiss Straße, Hexenturm, Haitzer Tor, Stadtmauer, Burgtor, Altes Rathaus Meerholz, Wiegehaus Meerholz, Wingerthaus Meerholz, Casino Käwwern, Casino Lichtspiele, Inneres Holztor, Alter Bauhof Burgstraße, Wasserturm (Dach), Lauthäuschen Hailer, Backhaus Schachclub Hailer, Backhaus Höchst Hauptstraße 21, Vereinsraum Gesangsverein Haitz Birsteiner Straße 24, WC Anlage Braugasse, WC Anlage Zehntscheune, Am Bahnhof Unterführung, Heiligenhäuschen/ Wingerthäuschen Friesenborn, Auf dem Hauferts - Garage, Reusengasse 6, Obermarkt 8, Reusengasse 3, Fürstenhof, WC Anlage Kuhgasse 19

#### Verantwortlicher

Petra Barak



Ebene 1  
Ebene 2  
Ebene 3

Stadt  
5  
01.01.07

Gelnhausen  
Stadtplanung, Bau, Liegenschaften  
Facilitymanagement

<b>Teilergebnishaushalt - Euro -</b>									
		<b>Bezeichnung</b>	<b>Ergebnis des Jahres- abschlusses 2018</b>	<b>Ansatz 2019</b>	<b>Ansatz 2020</b>	<b>Ansatz 2021</b>	<b>Ansatz 2022</b>	<b>Ansatz 2023</b>	<b>Ansatz 2024</b>
1.	50	Privatrechtliche Leistungsentgelte							
2.	51	Öffentlich-rechtliche Leistungsentgelte							
3.	548 - 549	Kostenersatzleistungen und -erstattungen							
4.	52	Bestandsveränderungen und aktivierte Eigenleistungen							
5.	55	Steuern und steuerähnliche Erträge einschließlich Erträge aus gesetzlichen Umlagen							
6.	547	Erträge aus Transferleistungen							
7.	540 - 543	Erträge aus Zuweisungen und Zuschüssen für laufende Zwecke und allgemeine Umlagen							
8.	546	Erträge aus der Auflösung von Sonderposten aus Investitionszuweisungen, -zuschüssen und Investitionsbeiträgen	4.541	4.500	4.500	4.500	4.500	4.500	4.500
		546 000 00 Ertr.Aufl.SoPo Inv.zuweis.öff.Bereich	4.541	4.500	4.500	4.500	4.500	4.500	4.500
9.	53	Sonstige ordentliche Erträge	41.179	23.300	22.300	22.300	22.300	23.800	23.800
		530 000 00 Nebenerlöse a.Vermietung u.Verpachtung	12.807	15.000	14.000	14.000	14.000	15.000	15.000
		530 003 00 Erbbauzinsen	7.395	7.500	7.500	7.500	7.500	8.000	8.000
		530 990 00 Andere sonstige Nebenerlöse	977	800	800	800	800	800	800
		533 001 00 Erträge aus Schadensersatzleistungen	20.000						
<b>10.</b>		<b>Summe der ordentlichen Erträge (Nr. 1 bis 9)</b>	<b>45.720</b>	<b>27.800</b>	<b>26.800</b>	<b>26.800</b>	<b>26.800</b>	<b>28.300</b>	<b>28.300</b>
11.	62,6 3,64 0- 643, 647 - 649, 65	Personalaufwendungen	141.769	134.500	616.200	628.400	647.200	666.700	161.100
		620 000 00 Entg.f.geleist.Arbeitsz.Arbeitn.(Z ulag.)	111.217	105.000	479.500	488.900	503.500	518.700	120.000

Ebene 1	Stadt	Gelnhausen
Ebene 2	5	Stadtplanung, Bau, Liegenschaften
Ebene 3	01.01.07	Facilitymanagement

Teilergebnishaushalt - Euro -									
Bezeichnung		Ergebnis des Jahres- abschlusses 2018	Ansatz 2019	Ansatz 2020	Ansatz 2021	Ansatz 2022	Ansatz 2023	Ansatz 2024	
	622 200 00 Sonderzuwendungen Arbeitnehmer	6.438	6.800	26.800	27.400	28.200	29.000	7.100	
	640 000 00 AG-Anteil Sozialversich.Entgeltbereich	24.114	22.700	109.900	112.100	115.500	119.000	34.000	
12.	644 - 646	Versorgungsaufwendungen	9.867	9.850	43.950	44.850	46.150	47.550	13.150
	645 100 00 Aufwend.a.Versorgungsk.für tarifl.Besch.	9.867	9.800	43.900	44.800	46.100	47.500	13.000	
	645 200 00 Aufwend.a.Versorgungsk.für so.Beschäft.		50	50	50	50	50	150	
13.	60,6 1, 67- 69	Aufwendungen für Sach- und Dienstleistungen	364.251	457.950	518.150	500.650	523.650	523.650	523.650
	605 000 00 Energie (Strom, Gas, Fernwärme)	98.122	130.000	120.000	125.000	125.000	125.000	125.000	
	606 100 00 Materialaufw. Gebäude u.Außenanlagen	5.362	5.000	5.000	5.000	5.000	5.000	5.000	
	606 300 00 Materialaufw. Einricht.u.Ausstattungen	2.959	3.500	3.500	3.500	4.000	4.000	4.000	
	608 100 00 Aufwendungen für Reinigungsmittel	5.852	6.000	6.000	6.500	7.000	7.000	7.000	
	612 000 00 Entw.-,Versuchs-,Konstrukt.arb. d.Dritte			30.000					
	616 100 00 Fremdst.Gebäude/Außenanl.( Bauunterh.)	93.417	110.000	150.000	150.000	150.000	150.000	150.000	
	616 101 00 Sanierung der Stadtmauer	42.979	50.000	30.000	30.000	50.000	50.000	50.000	
	616 102 00 Sanierung histor. Türme			30.000	30.000	30.000	30.000	30.000	
	616 300 00 Fremdst.v.Einricht.u.Ausstattun- gen	12.196	35.000	20.000	25.000	25.000	25.000	25.000	
	617 100 00 Aufwendungen für Fremdentsorgung	98	300	500	500	500	500	500	
	617 300 00 Fremdreinigung	25.880	30.000	30.000	32.000	32.000	32.000	32.000	
	617 910 00 Leistungen Betriebshof	65.000	75.000	80.000	80.000	80.000	80.000	80.000	
	673 000 00 Gebühren	120	150	150	150	150	150	150	

Ebene 1	Stadt	Gelnhausen
Ebene 2	5	Stadtplanung, Bau, Liegenschaften
Ebene 3	01.01.07	Facilitymanagement

**Teilergebnishaushalt  
- Euro -**

		Ergebnis des Jahres- abschlusses 2018	Ansatz 2019	Ansatz 2020	Ansatz 2021	Ansatz 2022	Ansatz 2023	Ansatz 2024	
Bezeichnung									
	690 000 00	Beiträge gebäudebezogene Versicherungen	12.266	13.000	13.000	13.000	15.000	15.000	15.000
14.	66	Abschreibungen	85.094	125.000	152.500	172.500	173.100	174.100	174.100
	662 000 00	Abschr. Gebäude,Sachanl.,Infra.vermögen	57.035	100.000	110.000	120.000	120.000	120.000	120.000
	664 100 00	Abschreibungen auf andere Anlagen	6.749	7.000	7.000	7.000	7.100	7.100	7.100
	664 500 00	Abschreibungen auf Geschäftsausstattung	10.024	8.000	23.500	33.000	33.000	34.000	34.000
	665 000 00	Abschreib.a.geringw.Wirtschaftsg.(GWG)	11.286	10.000	12.000	12.500	13.000	13.000	13.000
15.	71	Aufwendungen für Zuweisungen und Zuschüsse sowie besondere Finanzaufwendungen							
16.	73	Steueraufwendungen einschließlich Aufwendungen aus gesetzlichen Umlageverpflichtungen							
17.	72	Transferaufwendungen							
18.	70, 74, 76	Sonstige ordentliche Aufwendungen							
19.		<b>Summe der ordentlichen Aufwendungen (Nr. 11 bis 18)</b>	<b>600.981</b>	<b>727.300</b>	<b>1.330.800</b>	<b>1.346.400</b>	<b>1.390.100</b>	<b>1.412.000</b>	<b>872.000</b>
20.		<b>Verwaltungsergebnis (Nr. 10 ./i. Nr. 19)</b>	<b>-555.261</b>	<b>-699.500</b>	<b>-1.304.000</b>	<b>-1.319.600</b>	<b>-1.363.300</b>	<b>-1.383.700</b>	<b>-843.700</b>
21.	56, 57,	Finanzerträge							
22.	77	Finanzaufwendungen							
23.		<b>Finanzergebnis (Nr. 21 ./i. Nr. 22)</b>							
24.		<b>Ordentliches Ergebnis (Nr. 20 und Nr. 23)</b>	<b>-555.261</b>	<b>-699.500</b>	<b>-1.304.000</b>	<b>-1.319.600</b>	<b>-1.363.300</b>	<b>-1.383.700</b>	<b>-843.700</b>
25.	59	Außerordentliche Erträge							
26.	79	Außerordentliche Aufwendungen	232	0	0	0	0	0	0
	794 100 00	Verluste Abgang von Sachanlagen	232						
27.		<b>Außerordentliches Ergebnis (Nr. 25 ./i. Nr. 26)</b>	<b>-232</b>	<b>0</b>	<b>0</b>	<b>0</b>	<b>0</b>	<b>0</b>	<b>0</b>
28.		<b>Jahresergebnis vor internen Leistungsbeziehungen (Nr. 24 und Nr. 27)</b>	<b>-555.493</b>	<b>-699.500</b>	<b>-1.304.000</b>	<b>-1.319.600</b>	<b>-1.363.300</b>	<b>-1.383.700</b>	<b>-843.700</b>

Ebene 1                      Stadt                      Gelnhausen  
Ebene 2                      5                              Stadtplanung, Bau, Liegenschaften  
Ebene 3                      01.01.07                      Facilitymanagement

<b>Teilergebnishaushalt - Euro -</b>								
	<b>Bezeichnung</b>	<b>Ergebnis des Jahres- abschlusses 2018</b>	<b>Ansatz 2019</b>	<b>Ansatz 2020</b>	<b>Ansatz 2021</b>	<b>Ansatz 2022</b>	<b>Ansatz 2023</b>	<b>Ansatz 2024</b>
29.	Erlöse aus internen Leistungsbeziehungen							
30.	Kosten aus internen Leistungsbeziehungen							
<b>31.</b>	<b>Ergebnis der internen Leistungsbeziehungen (Nr. 29 ./i. Nr. 30)</b>							
<b>32.</b>	<b>Jahresergebnis nach internen Leistungsbeziehungen (Nr. 28 und Nr. 31)</b>	<b>-555.493</b>	<b>-699.500</b>	<b>-1.304.000</b>	<b>-1.319.600</b>	<b>-1.363.300</b>	<b>-1.383.700</b>	<b>-843.700</b>

Ebene 1	Stadt	Gelnhausen
Ebene 2	5	Stadtplanung, Bau, Liegenschaften
Ebene 3	01.01.07	Facilitymanagement

**Teilfinanzhaushalt - Euro -**

Bezeichnung		Ergebnis des Jahres- abschlusses 2018	Ansatz 2019	Ansatz 2020	Ansatz 2021	Ansatz 2022	Ansatz 2023	Ansatz 2024
<b>Einzahlungen aus Investitionstätigkeit</b>								
1.	Einzahlungen aus Investitionszuweisungen, -zuschüssen sowie aus Investitionsbeiträgen	94.407						
2.	Einzahlungen aus Abgängen von Vermögensgegenständen des Sachanlagevermögens und des immateriellen Anlagevermögens							
3.	Einzahlungen aus Abgängen von Vermögensgegenständen des Finanzanlagevermögens							
<b>Einzahlungen aus Finanzierungstätigkeit</b>								
4.	Einzahlungen aus der Aufnahme von Krediten und wirtschaftlich vergleichbaren Vorgängen							
<b>5.</b>	<b>Summe Einzahlungen</b>	<b>94.407</b>						
<b>Auszahlungen aus Investitionstätigkeit</b>								
6.	Auszahlungen für Investitionen in das Sachanlagevermögen und immaterielle Anlagevermögen	616.637	245.000	435.000	635.000	55.000	55.000	55.000
7.	Auszahlungen für Investitionen in das Finanzanlagevermögen							
8.	(davon: Auszahlungen aus der Gewährung von Krediten)							
<b>Auszahlungen aus Finanzierungstätigkeit</b>								
9.	Auszahlungen aus der Tilgung von Krediten und wirtschaftlich vergleichbaren Vorgängen							
<b>10.</b>	<b>Summe Auszahlungen</b>	<b>616.637</b>	<b>245.000</b>	<b>435.000</b>	<b>635.000</b>	<b>55.000</b>	<b>55.000</b>	<b>55.000</b>
<b>11.</b>	<b>Saldo (Einzahlungen ./i. Auszahlungen)</b>	<b>-522.230</b>	<b>-245.000</b>	<b>-435.000</b>	<b>-635.000</b>	<b>-55.000</b>	<b>-55.000</b>	<b>-55.000</b>

Ebene 1	Stadt	Gelnhausen
Ebene 2	5	Stadtplanung, Bau, Liegenschaften
Ebene 3	01.01.07	Facilitymanagement

Teilfinanzhaushalt - Euro -											
Bezeichnung		2020	Verpflichtungs-ermächti-gungen	2019	Ergebnis des Jahres- abschlusses 2018	Gesamt- auszah- lungsbedarf	davon bis- her bereit- gestellt	Erläute- rungen VE fällig 2021	VE fällig 2022	VE fällig 2023	VE fällig 2024
<b>Einzahlungen aus Investitionstätigkeit</b>											
1	Einzahlungen aus Investitionszuweisungen, -zuschüssen sowie aus Investitionsbeiträgen				94.407						
2	Einzahlungen aus Abgängen von Vermögensgegenständen des Sachanlagevermögens und des immateriellen Anlagevermögens										
3	Einzahlungen aus Abgängen von Vermögensgegenständen des Finanzanlagevermögens										
<b>Einzahlungen aus Finanzierungstätigkeit</b>											
4	Einzahlungen aus der Aufnahme von Krediten und wirtschaftlich vergleichbaren Vorgängen										
<b>5</b>	<b>Summe Einzahlungen</b>				<b>94.407</b>						
<b>Auszahlungen aus Investitionstätigkeit</b>											
6	Auszahlungen für Investitionen in das Sachanlagevermögen und immaterielle Anlagevermögen	435.000		245.000	616.637	730.000	245.000				
7	Auszahlungen für Investitionen in das Finanzanlagevermögen										
8	(davon: Auszahlungen aus der Gewährung von Krediten)										
<b>Auszahlungen aus Finanzierungstätigkeit</b>											
9	Auszahlungen aus der Tilgung von Krediten und wirtschaftlich vergleichbaren Vorgängen										
<b>10</b>	<b>Summe Auszahlungen</b>	<b>435.000</b>		<b>245.000</b>	<b>616.637</b>	<b>730.000</b>	<b>245.000</b>				
<b>11</b>	<b>Saldo (Einzahlungen ./ Auszahlungen)</b>	<b>-435.000</b>		<b>-245.000</b>	<b>-522.230</b>	<b>-730.000</b>	<b>-245.000</b>				

Ebene 1	Stadt	Gelnhausen
Ebene 2	5	Stadtplanung, Bau, Liegenschaften
Ebene 3	01.01.07	Facilitymanagement

**Projekt: 1001 Reusengasse**

Maßnahmenblatt							
	Ergebnis des Jahresabschlusses 2018	Ansatz 2019	Ansatz 2020	Ansatz 2021	Ansatz 2022	Ansatz 2023	Ansatz 2024
<b>Einzahlungen aus Investitionstätigkeit</b>							
1	Einzahlungen aus Investitionszuweisungen und -zuschüssen sowie aus Investitionsbeiträgen						
2	Einzahlungen aus Abgängen von Vermögensgegenständen des Sachanlagevermögens und des immateriellen Anlagevermögens						
3	Einzahlungen aus Abgängen von Vermögensgegenständen des Finanzanlagevermögens						
<b>Einzahlungen aus Finanzierungstätigkeit</b>							
4	Einzahlungen aus der Aufnahme von Krediten und wirtschaftlich vergleichbaren Vorgängen für Investitionen						
<b>5</b>	<b>Summe Einzahlungen</b>						
<b>Auszahlungen aus Investitionstätigkeit</b>							
6	Auszahlungen für den Erwerb von Grundstücken und Gebäuden						
7	Auszahlungen für Baumaßnahmen	100.000	300.000	300.000	0	0	0
8	Auszahlungen für Investitionen in das sonstige Sachanlagevermögen und immaterielle Anlagevermögen						
9	Auszahlungen für Investitionen in das Finanzanlagevermögen						
<b>Auszahlungen aus Finanzierungstätigkeit</b>							
10	Auszahlungen für die Tilgung von Krediten und wirtschaftlich vergleichbaren Vorgängen für Investitionen						
<b>11</b>	<b>Summe Auszahlungen</b>	<b>100.000</b>	<b>300.000</b>	<b>300.000</b>	<b>0</b>	<b>0</b>	<b>0</b>
<b>12</b>	<b>Saldo (Einzahlungen ./- Auszahlungen)</b>	<b>-100.000</b>	<b>-300.000</b>	<b>-300.000</b>	<b>0</b>	<b>0</b>	<b>0</b>

Ebene 1	Stadt	Gelnhausen
Ebene 2	5	Stadtplanung, Bau, Liegenschaften
Ebene 3	01.01.07	Facilitymanagement

**Projekt: 107 Umbaukosten**

Maßnahmenblatt								
		Ergebnis des Jahresabschlusses 2018	Ansatz 2019	Ansatz 2020	Ansatz 2021	Ansatz 2022	Ansatz 2023	Ansatz 2024
<b>Einzahlungen aus Investitionstätigkeit</b>								
1	Einzahlungen aus Investitionszuweisungen und -zuschüssen sowie aus Investitionsbeiträgen							
2	Einzahlungen aus Abgängen von Vermögensgegenständen des Sachanlagevermögens und des immateriellen Anlagevermögens							
3	Einzahlungen aus Abgängen von Vermögensgegenständen des Finanzanlagevermögens							
<b>Einzahlungen aus Finanzierungstätigkeit</b>								
4	Einzahlungen aus der Aufnahme von Krediten und wirtschaftlich vergleichbaren Vorgängen für Investitionen							
<b>5</b>	<b>Summe Einzahlungen</b>							
<b>Auszahlungen aus Investitionstätigkeit</b>								
6	Auszahlungen für den Erwerb von Grundstücken und Gebäuden							
7	Auszahlungen für Baumaßnahmen		20.000	20.000	20.000	20.000	20.000	20.000
8	Auszahlungen für Investitionen in das sonstige Sachanlagevermögen und immaterielle Anlagevermögen							
9	Auszahlungen für Investitionen in das Finanzanlagevermögen							
<b>Auszahlungen aus Finanzierungstätigkeit</b>								
10	Auszahlungen für die Tilgung von Krediten und wirtschaftlich vergleichbaren Vorgängen für Investitionen							
<b>11</b>	<b>Summe Auszahlungen</b>		<b>20.000</b>	<b>20.000</b>	<b>20.000</b>	<b>20.000</b>	<b>20.000</b>	<b>20.000</b>
<b>12</b>	<b>Saldo (Einzahlungen ./.</b> <b>Auszahlungen)</b>		<b>-20.000</b>	<b>-20.000</b>	<b>-20.000</b>	<b>-20.000</b>	<b>-20.000</b>	<b>-20.000</b>



Ebene 1	Stadt	Gelnhausen
Ebene 2	5	Stadtplanung, Bau, Liegenschaften
Ebene 3	01.01.07	Facilitymanagement

**Projekt: 201 Computervernetzung**

Maßnahmenblatt								
		Ergebnis des Jahresabschlusses 2018	Ansatz 2019	Ansatz 2020	Ansatz 2021	Ansatz 2022	Ansatz 2023	Ansatz 2024
<b>Einzahlungen aus Investitionstätigkeit</b>								
1	Einzahlungen aus Investitionszuweisungen und -zuschüssen sowie aus Investitionsbeiträgen							
2	Einzahlungen aus Abgängen von Vermögensgegenständen des Sachanlagevermögens und des immateriellen Anlagevermögens							
3	Einzahlungen aus Abgängen von Vermögensgegenständen des Finanzanlagevermögens							
<b>Einzahlungen aus Finanzierungstätigkeit</b>								
4	Einzahlungen aus der Aufnahme von Krediten und wirtschaftlich vergleichbaren Vorgängen für Investitionen							
<b>5</b>	<b>Summe Einzahlungen</b>							
<b>Auszahlungen aus Investitionstätigkeit</b>								
6	Auszahlungen für den Erwerb von Grundstücken und Gebäuden							
7	Auszahlungen für Baumaßnahmen							
8	Auszahlungen für Investitionen in das sonstige Sachanlagevermögen und immaterielle Anlagevermögen	237	20.000	20.000	20.000	20.000	20.000	20.000
9	Auszahlungen für Investitionen in das Finanzanlagevermögen							
<b>Auszahlungen aus Finanzierungstätigkeit</b>								
10	Auszahlungen für die Tilgung von Krediten und wirtschaftlich vergleichbaren Vorgängen für Investitionen							
<b>11</b>	<b>Summe Auszahlungen</b>	<b>237</b>	<b>20.000</b>	<b>20.000</b>	<b>20.000</b>	<b>20.000</b>	<b>20.000</b>	<b>20.000</b>
<b>12</b>	<b>Saldo (Einzahlungen ./ Auszahlungen)</b>	<b>-237</b>	<b>-20.000</b>	<b>-20.000</b>	<b>-20.000</b>	<b>-20.000</b>	<b>-20.000</b>	<b>-20.000</b>

Ebene 1	Stadt	Gelnhausen
Ebene 2	5	Stadtplanung, Bau, Liegenschaften
Ebene 3	01.01.07	Facilitymanagement

**Projekt: 301 bew. Vermögen Gebäudemanagement**

Maßnahmenblatt								
		Ergebnis des Jahresabschlusses 2018	Ansatz 2019	Ansatz 2020	Ansatz 2021	Ansatz 2022	Ansatz 2023	Ansatz 2024
<b>Einzahlungen aus Investitionstätigkeit</b>								
1	Einzahlungen aus Investitionszuweisungen und -zuschüssen sowie aus Investitionsbeiträgen							
2	Einzahlungen aus Abgängen von Vermögensgegenständen des Sachanlagevermögens und des immateriellen Anlagevermögens							
3	Einzahlungen aus Abgängen von Vermögensgegenständen des Finanzanlagevermögens							
<b>Einzahlungen aus Finanzierungstätigkeit</b>								
4	Einzahlungen aus der Aufnahme von Krediten und wirtschaftlich vergleichbaren Vorgängen für Investitionen							
<b>5</b>	<b>Summe Einzahlungen</b>							
<b>Auszahlungen aus Investitionstätigkeit</b>								
6	Auszahlungen für den Erwerb von Grundstücken und Gebäuden							
7	Auszahlungen für Baumaßnahmen							
8	Auszahlungen für Investitionen in das sonstige Sachanlagevermögen und immaterielle Anlagevermögen	14.238	35.000	15.000	15.000	15.000	15.000	15.000
9	Auszahlungen für Investitionen in das Finanzanlagevermögen							
<b>Auszahlungen aus Finanzierungstätigkeit</b>								
10	Auszahlungen für die Tilgung von Krediten und wirtschaftlich vergleichbaren Vorgängen für Investitionen							
<b>11</b>	<b>Summe Auszahlungen</b>	<b>14.238</b>	<b>35.000</b>	<b>15.000</b>	<b>15.000</b>	<b>15.000</b>	<b>15.000</b>	<b>15.000</b>
<b>12</b>	<b>Saldo (Einzahlungen ./ Auszahlungen)</b>	<b>-14.238</b>	<b>-35.000</b>	<b>-15.000</b>	<b>-15.000</b>	<b>-15.000</b>	<b>-15.000</b>	<b>-15.000</b>

Ebene 1  
Ebene 2  
Ebene 3

Stadt  
5  
01.01.07

Gelnhausen  
Stadtplanung, Bau, Liegenschaften  
Facilitymanagement

**Projekt: 401 Öff. Toilettenanlagen**

<b>Maßnahmenblatt</b>								
		<b>Ergebnis des Jahresabschlusses 2018</b>	<b>Ansatz 2019</b>	<b>Ansatz 2020</b>	<b>Ansatz 2021</b>	<b>Ansatz 2022</b>	<b>Ansatz 2023</b>	<b>Ansatz 2024</b>
<b>Einzahlungen aus Investitionstätigkeit</b>								
1	Einzahlungen aus Investitionszuweisungen und -zuschüssen sowie aus Investitionsbeiträgen							
2	Einzahlungen aus Abgängen von Vermögensgegenständen des Sachanlagevermögens und des immateriellen Anlagevermögens							
3	Einzahlungen aus Abgängen von Vermögensgegenständen des Finanzanlagevermögens							
<b>Einzahlungen aus Finanzierungstätigkeit</b>								
4	Einzahlungen aus der Aufnahme von Krediten und wirtschaftlich vergleichbaren Vorgängen für Investitionen							
<b>5</b>	<b>Summe Einzahlungen</b>							
<b>Auszahlungen aus Investitionstätigkeit</b>								
6	Auszahlungen für den Erwerb von Grundstücken und Gebäuden							
7	Auszahlungen für Baumaßnahmen	13.655	0	0	0	0	0	0
8	Auszahlungen für Investitionen in das sonstige Sachanlagevermögen und immaterielle Anlagevermögen							
9	Auszahlungen für Investitionen in das Finanzanlagevermögen							
<b>Auszahlungen aus Finanzierungstätigkeit</b>								
10	Auszahlungen für die Tilgung von Krediten und wirtschaftlich vergleichbaren Vorgängen für Investitionen							
<b>11</b>	<b>Summe Auszahlungen</b>	<b>13.655</b>	<b>0</b>	<b>0</b>	<b>0</b>	<b>0</b>	<b>0</b>	<b>0</b>
<b>12</b>	<b>Saldo (Einzahlungen ./ Auszahlungen)</b>	<b>-13.655</b>	<b>0</b>	<b>0</b>	<b>0</b>	<b>0</b>	<b>0</b>	<b>0</b>

Ebene 1	Stadt	Gelnhausen
Ebene 2	5	Stadtplanung, Bau, Liegenschaften
Ebene 3	01.01.07	Facilitymanagement

**Projekt: 501 Kulturherberge**

Maßnahmenblatt								
		Ergebnis des Jahresabschlusses 2018	Ansatz 2019	Ansatz 2020	Ansatz 2021	Ansatz 2022	Ansatz 2023	Ansatz 2024
<b>Einzahlungen aus Investitionstätigkeit</b>								
1	Einzahlungen aus Investitionszuweisungen und -zuschüssen sowie aus Investitionsbeiträgen	94.407						
2	Einzahlungen aus Abgängen von Vermögensgegenständen des Sachanlagevermögens und des immateriellen Anlagevermögens							
3	Einzahlungen aus Abgängen von Vermögensgegenständen des Finanzanlagevermögens							
<b>Einzahlungen aus Finanzierungstätigkeit</b>								
4	Einzahlungen aus der Aufnahme von Krediten und wirtschaftlich vergleichbaren Vorgängen für Investitionen							
<b>5</b>	<b>Summe Einzahlungen</b>	<b>94.407</b>						
<b>Auszahlungen aus Investitionstätigkeit</b>								
6	Auszahlungen für den Erwerb von Grundstücken und Gebäuden							
7	Auszahlungen für Baumaßnahmen	430.632	0	0	0	0	0	0
8	Auszahlungen für Investitionen in das sonstige Sachanlagevermögen und immaterielle Anlagevermögen							
9	Auszahlungen für Investitionen in das Finanzanlagevermögen							
<b>Auszahlungen aus Finanzierungstätigkeit</b>								
10	Auszahlungen für die Tilgung von Krediten und wirtschaftlich vergleichbaren Vorgängen für Investitionen							
<b>11</b>	<b>Summe Auszahlungen</b>	<b>430.632</b>	<b>0</b>	<b>0</b>	<b>0</b>	<b>0</b>	<b>0</b>	<b>0</b>
<b>12</b>	<b>Saldo (Einzahlungen ./. Auszahlungen)</b>	<b>-336.225</b>	<b>0</b>	<b>0</b>	<b>0</b>	<b>0</b>	<b>0</b>	<b>0</b>

Ebene 1	Stadt	Gelnhausen
Ebene 2	5	Stadtplanung, Bau, Liegenschaften
Ebene 3	01.01.07	Facilitymanagement

**Projekt: 5301 KIP Kommunales Investitionsprogramm**

Maßnahmenblatt								
		Ergebnis des Jahresabschlusses 2018	Ansatz 2019	Ansatz 2020	Ansatz 2021	Ansatz 2022	Ansatz 2023	Ansatz 2024
<b>Einzahlungen aus Investitionstätigkeit</b>								
1	Einzahlungen aus Investitionszuweisungen und -zuschüssen sowie aus Investitionsbeiträgen							
2	Einzahlungen aus Abgängen von Vermögensgegenständen des Sachanlagevermögens und des immateriellen Anlagevermögens							
3	Einzahlungen aus Abgängen von Vermögensgegenständen des Finanzanlagevermögens							
<b>Einzahlungen aus Finanzierungstätigkeit</b>								
4	Einzahlungen aus der Aufnahme von Krediten und wirtschaftlich vergleichbaren Vorgängen für Investitionen							
<b>5</b>	<b>Summe Einzahlungen</b>							
<b>Auszahlungen aus Investitionstätigkeit</b>								
6	Auszahlungen für den Erwerb von Grundstücken und Gebäuden							
7	Auszahlungen für Baumaßnahmen	157.875	0					
8	Auszahlungen für Investitionen in das sonstige Sachanlagevermögen und immaterielle Anlagevermögen							
9	Auszahlungen für Investitionen in das Finanzanlagevermögen							
<b>Auszahlungen aus Finanzierungstätigkeit</b>								
10	Auszahlungen für die Tilgung von Krediten und wirtschaftlich vergleichbaren Vorgängen für Investitionen							
<b>11</b>	<b>Summe Auszahlungen</b>	<b>157.875</b>	<b>0</b>					
<b>12</b>	<b>Saldo (Einzahlungen ./ Auszahlungen)</b>	<b>-157.875</b>	<b>0</b>					

Ebene 1	Stadt	Gelnhausen
Ebene 2	5	Stadtplanung, Bau, Liegenschaften
Ebene 3	01.01.07	Facilitymanagement

**Projekt: 601 Rathausdach**

Maßnahmenblatt								
		Ergebnis des Jahresabschlusses 2018	Ansatz 2019	Ansatz 2020	Ansatz 2021	Ansatz 2022	Ansatz 2023	Ansatz 2024
<b>Einzahlungen aus Investitionstätigkeit</b>								
1	Einzahlungen aus Investitionszuweisungen und -zuschüssen sowie aus Investitionsbeiträgen							
2	Einzahlungen aus Abgängen von Vermögensgegenständen des Sachanlagevermögens und des immateriellen Anlagevermögens							
3	Einzahlungen aus Abgängen von Vermögensgegenständen des Finanzanlagevermögens							
<b>Einzahlungen aus Finanzierungstätigkeit</b>								
4	Einzahlungen aus der Aufnahme von Krediten und wirtschaftlich vergleichbaren Vorgängen für Investitionen							
<b>5</b>	<b>Summe Einzahlungen</b>							
<b>Auszahlungen aus Investitionstätigkeit</b>								
6	Auszahlungen für den Erwerb von Grundstücken und Gebäuden							
7	Auszahlungen für Baumaßnahmen		40.000	0	180.000	0	0	0
8	Auszahlungen für Investitionen in das sonstige Sachanlagevermögen und immaterielle Anlagevermögen							
9	Auszahlungen für Investitionen in das Finanzanlagevermögen							
<b>Auszahlungen aus Finanzierungstätigkeit</b>								
10	Auszahlungen für die Tilgung von Krediten und wirtschaftlich vergleichbaren Vorgängen für Investitionen							
<b>11</b>	<b>Summe Auszahlungen</b>		<b>40.000</b>	<b>0</b>	<b>180.000</b>	<b>0</b>	<b>0</b>	<b>0</b>
<b>12</b>	<b>Saldo (Einzahlungen ./ Auszahlungen)</b>		<b>-40.000</b>	<b>0</b>	<b>-180.000</b>	<b>0</b>	<b>0</b>	<b>0</b>

Ebene 1	Stadt	Gelnhausen
Ebene 2	5	Stadtplanung, Bau, Liegenschaften
Ebene 3	01.01.07	Facilitymanagement

**Projekt: 701 Hexenturm**

Maßnahmenblatt								
		Ergebnis des Jahresabschlusses 2018	Ansatz 2019	Ansatz 2020	Ansatz 2021	Ansatz 2022	Ansatz 2023	Ansatz 2024
<b>Einzahlungen aus Investitionstätigkeit</b>								
1	Einzahlungen aus Investitionszuweisungen und -zuschüssen sowie aus Investitionsbeiträgen							
2	Einzahlungen aus Abgängen von Vermögensgegenständen des Sachanlagevermögens und des immateriellen Anlagevermögens							
3	Einzahlungen aus Abgängen von Vermögensgegenständen des Finanzanlagevermögens							
<b>Einzahlungen aus Finanzierungstätigkeit</b>								
4	Einzahlungen aus der Aufnahme von Krediten und wirtschaftlich vergleichbaren Vorgängen für Investitionen							
<b>5</b>	<b>Summe Einzahlungen</b>							
<b>Auszahlungen aus Investitionstätigkeit</b>								
6	Auszahlungen für den Erwerb von Grundstücken und Gebäuden							
7	Auszahlungen für Baumaßnahmen			30.000	0	0	0	0
8	Auszahlungen für Investitionen in das sonstige Sachanlagevermögen und immaterielle Anlagevermögen							
9	Auszahlungen für Investitionen in das Finanzanlagevermögen							
<b>Auszahlungen aus Finanzierungstätigkeit</b>								
10	Auszahlungen für die Tilgung von Krediten und wirtschaftlich vergleichbaren Vorgängen für Investitionen							
<b>11</b>	<b>Summe Auszahlungen</b>			<b>30.000</b>	<b>0</b>	<b>0</b>	<b>0</b>	<b>0</b>
<b>12</b>	<b>Saldo (Einzahlungen ./ Auszahlungen)</b>			<b>-30.000</b>	<b>0</b>	<b>0</b>	<b>0</b>	<b>0</b>

Ebene 1	Stadt	Gelnhausen
Ebene 2	5	Stadtplanung, Bau, Liegenschaften
Ebene 3	01.01.07	Facilitymanagement

**Projekt: 801 Wingerthäuschen (Paradies)**

Maßnahmenblatt								
		Ergebnis des Jahresabschlusses 2018	Ansatz 2019	Ansatz 2020	Ansatz 2021	Ansatz 2022	Ansatz 2023	Ansatz 2024
<b>Einzahlungen aus Investitionstätigkeit</b>								
1	Einzahlungen aus Investitionszuweisungen und -zuschüssen sowie aus Investitionsbeiträgen							
2	Einzahlungen aus Abgängen von Vermögensgegenständen des Sachanlagevermögens und des immateriellen Anlagevermögens							
3	Einzahlungen aus Abgängen von Vermögensgegenständen des Finanzanlagevermögens							
<b>Einzahlungen aus Finanzierungstätigkeit</b>								
4	Einzahlungen aus der Aufnahme von Krediten und wirtschaftlich vergleichbaren Vorgängen für Investitionen							
<b>5</b>	<b>Summe Einzahlungen</b>							
<b>Auszahlungen aus Investitionstätigkeit</b>								
6	Auszahlungen für den Erwerb von Grundstücken und Gebäuden							
7	Auszahlungen für Baumaßnahmen		30.000	0	0	0	0	0
8	Auszahlungen für Investitionen in das sonstige Sachanlagevermögen und immaterielle Anlagevermögen							
9	Auszahlungen für Investitionen in das Finanzanlagevermögen							
<b>Auszahlungen aus Finanzierungstätigkeit</b>								
10	Auszahlungen für die Tilgung von Krediten und wirtschaftlich vergleichbaren Vorgängen für Investitionen							
<b>11</b>	<b>Summe Auszahlungen</b>		<b>30.000</b>	<b>0</b>	<b>0</b>	<b>0</b>	<b>0</b>	<b>0</b>
<b>12</b>	<b>Saldo (Einzahlungen ./ Auszahlungen)</b>		<b>-30.000</b>	<b>0</b>	<b>0</b>	<b>0</b>	<b>0</b>	<b>0</b>



Ebene 1	Stadt	Gelnhausen
Ebene 2	5	Stadtplanung, Bau, Liegenschaften
Ebene 3	01.01.07	Facilitymanagement

**Projekt: 901 Wartturm Roth**

Maßnahmenblatt								
		Ergebnis des Jahresabschlusses 2018	Ansatz 2019	Ansatz 2020	Ansatz 2021	Ansatz 2022	Ansatz 2023	Ansatz 2024
<b>Einzahlungen aus Investitionstätigkeit</b>								
1	Einzahlungen aus Investitionszuweisungen und -zuschüssen sowie aus Investitionsbeiträgen							
2	Einzahlungen aus Abgängen von Vermögensgegenständen des Sachanlagevermögens und des immateriellen Anlagevermögens							
3	Einzahlungen aus Abgängen von Vermögensgegenständen des Finanzanlagevermögens							
<b>Einzahlungen aus Finanzierungstätigkeit</b>								
4	Einzahlungen aus der Aufnahme von Krediten und wirtschaftlich vergleichbaren Vorgängen für Investitionen							
<b>5</b>	<b>Summe Einzahlungen</b>							
<b>Auszahlungen aus Investitionstätigkeit</b>								
6	Auszahlungen für den Erwerb von Grundstücken und Gebäuden							
7	Auszahlungen für Baumaßnahmen		0	50.000	100.000	0	0	0
8	Auszahlungen für Investitionen in das sonstige Sachanlagevermögen und immaterielle Anlagevermögen							
9	Auszahlungen für Investitionen in das Finanzanlagevermögen							
<b>Auszahlungen aus Finanzierungstätigkeit</b>								
10	Auszahlungen für die Tilgung von Krediten und wirtschaftlich vergleichbaren Vorgängen für Investitionen							
<b>11</b>	<b>Summe Auszahlungen</b>		<b>0</b>	<b>50.000</b>	<b>100.000</b>	<b>0</b>	<b>0</b>	<b>0</b>
<b>12</b>	<b>Saldo (Einzahlungen ./ Auszahlungen)</b>		<b>0</b>	<b>-50.000</b>	<b>-100.000</b>	<b>0</b>	<b>0</b>	<b>0</b>

Ebene 1	Stadt	Gelnhausen
Ebene 2	5	Stadtplanung, Bau, Liegenschaften
Ebene 3	06.05.02	Spielplätze

#### Beschreibung

Erneuerung und Reparaturen von Zäunen und Toren. Ausbesserung bzw. Ergänzung von Spielgeräten. Neubau und Erweiterung von Kinderspielplätzen. Grünflächenpflege der Kinderspielplätze. Prüfung der Kinderspielplätze durch Sachverständige.

#### Verantwortlicher

Walter Triebel

#### Ziele

Förderung der Entwicklung von Kindern durch Bereitstellung von Treff- und Spielmöglichkeiten.

Ebene 1  
Ebene 2  
Ebene 3

Stadt  
5  
06.05.02

Gelnhausen  
Stadtplanung, Bau, Liegenschaften  
Spielplätze

**Teilergebnishaushalt  
- Euro -**

			<b>Ergebnis des Jahres- abschlusses 2018</b>	<b>Ansatz 2019</b>	<b>Ansatz 2020</b>	<b>Ansatz 2021</b>	<b>Ansatz 2022</b>	<b>Ansatz 2023</b>	<b>Ansatz 2024</b>
<b>Bezeichnung</b>									
1.	50	Privatrechtliche Leistungsentgelte							
2.	51	Öffentlich-rechtliche Leistungsentgelte							
3.	548 - 549	Kostenersatzleistungen und -erstattungen							
4.	52	Bestandsveränderungen und aktivierte Eigenleistungen							
5.	55	Steuern und steuerähnliche Erträge einschließlich Erträge aus gesetzlichen Umlagen							
6.	547	Erträge aus Transferleistungen							
7.	540 - 543	Erträge aus Zuweisungen und Zuschüssen für laufende Zwecke und allgemeine Umlagen							
8.	546	Erträge aus der Auflösung von Sonderposten aus Investitionszuweisungen, -zuschüssen und Investitionsbeiträgen	1.110	1.050	800	800	800	250	250
		546 000 00 Ertr.Aufl.SoPo Inv.zuweis.öff.Bereich	822	800	800	800	800	250	250
		546 900 00 Ertr.Aufl.sonst.SoPo aus Investitionen	288	250					
9.	53	Sonstige ordentliche Erträge							
<b>10.</b>		<b>Summe der ordentlichen Erträge (Nr. 1 bis 9)</b>	<b>1.110</b>	<b>1.050</b>	<b>800</b>	<b>800</b>	<b>800</b>	<b>250</b>	<b>250</b>
11.	62,6 3,64 0- 643, 647 - 649, 65	Personalaufwendungen							
12.	644 - 646	Versorgungsaufwendungen							
13.	60,6 1, 67- 69	Aufwendungen für Sach- und Dienstleistungen	218.352	232.000	247.000	247.000	275.000	275.000	275.000

Ebene 1	Stadt	Gelnhausen
Ebene 2	5	Stadtplanung, Bau, Liegenschaften
Ebene 3	06.05.02	Spielplätze

Teilergebnishaushalt - Euro -								
	Bezeichnung	Ergebnis des Jahres- abschlusses 2018	Ansatz 2019	Ansatz 2020	Ansatz 2021	Ansatz 2022	Ansatz 2023	Ansatz 2024
	606 300 00 Materialaufw. Einricht.u.Ausstattungen	14.532	5.000	5.000	5.000	10.000	10.000	10.000
	606 500 20 Materialaufwand für Plätze	6.669	4.000	4.000	4.000	7.000	7.000	7.000
	616 300 00 Fremdst.v.Einricht.u.Ausstattungen	7.894	8.000	8.000	8.000	15.000	15.000	15.000
	616 500 20 Fremdstandhaltung der Plätze	8.216	10.000	10.000	10.000	18.000	18.000	18.000
	617 910 00 Leistungen Betriebshof	179.000	205.000	220.000	220.000	225.000	225.000	225.000
	677 100 00 Aufw.Sachverst.,Rechtsanw.,Gerichtskost.	2.041						
14.	66 Abschreibungen	56.569	57.600	39.000	39.000	39.600	39.600	39.600
	662 000 00 Abschr. Gebäude,Sachanl.,Infra.vermögen	3.432	3.500	4.500	4.500	4.600	4.600	4.600
	664 500 00 Abschreibungen auf Geschäftsausstattung	47.587	50.000	29.000	29.000	29.500	29.500	29.500
	665 000 00 Abschreib.a.geringw.Wirtschaftsg.(GWG)	5.550	4.100	5.500	5.500	5.500	5.500	5.500
15.	71 Aufwendungen für Zuweisungen und Zuschüsse sowie besondere Finanzaufwendungen							
16.	73 Steueraufwendungen einschließlich Aufwendungen aus gesetzlichen Umlageverpflichtungen							
17.	72 Transferaufwendungen							
18.	70, 74, 76 Sonstige ordentliche Aufwendungen							
19.	<b>Summe der ordentlichen Aufwendungen (Nr. 11 bis 18)</b>	<b>274.921</b>	<b>289.600</b>	<b>286.000</b>	<b>286.000</b>	<b>314.600</b>	<b>314.600</b>	<b>314.600</b>
20.	<b>Verwaltungsergebnis (Nr. 10 ./ Nr. 19)</b>	<b>-273.811</b>	<b>-288.550</b>	<b>-285.200</b>	<b>-285.200</b>	<b>-313.800</b>	<b>-314.350</b>	<b>-314.350</b>
21.	56, 57, Finanzerträge							
22.	77 Finanzaufwendungen							
23.	<b>Finanzergebnis (Nr. 21 ./ Nr. 22)</b>							
24.	<b>Ordentliches Ergebnis (Nr. 20 und Nr. 23)</b>	<b>-273.811</b>	<b>-288.550</b>	<b>-285.200</b>	<b>-285.200</b>	<b>-313.800</b>	<b>-314.350</b>	<b>-314.350</b>
25.	59 Außerordentliche Erträge							
26.	79 Außerordentliche Aufwendungen	2	0	0	0	0	0	0

Ebene 1	Stadt	Gelnhausen
Ebene 2	5	Stadtplanung, Bau, Liegenschaften
Ebene 3	06.05.02	Spielplätze

**Teilergebnishaushalt  
- Euro -**

	Bezeichnung	Ergebnis des Jahresabschlusses 2018	Ansatz 2019	Ansatz 2020	Ansatz 2021	Ansatz 2022	Ansatz 2023	Ansatz 2024
	794 100 00 Verluste Abgang von Sachanlagen	2						
<b>27.</b>	<b>Außerordentliches Ergebnis (Nr. 25 ./ Nr. 26)</b>	<b>-2</b>	<b>0</b>	<b>0</b>	<b>0</b>	<b>0</b>	<b>0</b>	<b>0</b>
<b>28.</b>	<b>Jahresergebnis vor internen Leistungsbeziehungen (Nr. 24 und Nr. 27)</b>	<b>-273.813</b>	<b>-288.550</b>	<b>-285.200</b>	<b>-285.200</b>	<b>-313.800</b>	<b>-314.350</b>	<b>-314.350</b>
29.	Erlöse aus internen Leistungsbeziehungen							
30.	Kosten aus internen Leistungsbeziehungen							
<b>31.</b>	<b>Ergebnis der internen Leistungsbeziehungen (Nr. 29 ./ Nr. 30)</b>							
<b>32.</b>	<b>Jahresergebnis nach internen Leistungsbeziehungen (Nr. 28 und Nr. 31)</b>	<b>-273.813</b>	<b>-288.550</b>	<b>-285.200</b>	<b>-285.200</b>	<b>-313.800</b>	<b>-314.350</b>	<b>-314.350</b>

Ebene 1	Stadt	Gelnhausen
Ebene 2	5	Stadtplanung, Bau, Liegenschaften
Ebene 3	06.05.02	Spielplätze

Teilfinanzhaushalt - Euro -								
Bezeichnung		Ergebnis des Jahres- abschlusses 2018	Ansatz 2019	Ansatz 2020	Ansatz 2021	Ansatz 2022	Ansatz 2023	Ansatz 2024
<b>Einzahlungen aus Investitionstätigkeit</b>								
1.	Einzahlungen aus Investitionszuweisungen, -zuschüssen sowie aus Investitionsbeiträgen							
2.	Einzahlungen aus Abgängen von Vermögensgegenständen des Sachanlagevermögens und des immateriellen Anlagevermögens							
3.	Einzahlungen aus Abgängen von Vermögensgegenständen des Finanzanlagevermögens							
<b>Einzahlungen aus Finanzierungstätigkeit</b>								
4.	Einzahlungen aus der Aufnahme von Krediten und wirtschaftlich vergleichbaren Vorgängen							
<b>5.</b>	<b>Summe Einzahlungen</b>							
<b>Auszahlungen aus Investitionstätigkeit</b>								
6.	Auszahlungen für Investitionen in das Sachanlagevermögen und immaterielle Anlagevermögen	34.081	50.000	50.000	50.000	50.000	50.000	50.000
7.	Auszahlungen für Investitionen in das Finanzanlagevermögen							
8.	(davon: Auszahlungen aus der Gewährung von Krediten)							
<b>Auszahlungen aus Finanzierungstätigkeit</b>								
9.	Auszahlungen aus der Tilgung von Krediten und wirtschaftlich vergleichbaren Vorgängen							
<b>10.</b>	<b>Summe Auszahlungen</b>	<b>34.081</b>	<b>50.000</b>	<b>50.000</b>	<b>50.000</b>	<b>50.000</b>	<b>50.000</b>	<b>50.000</b>
<b>11.</b>	<b>Saldo (Einzahlungen ./ Auszahlungen)</b>	<b>-34.081</b>	<b>-50.000</b>	<b>-50.000</b>	<b>-50.000</b>	<b>-50.000</b>	<b>-50.000</b>	<b>-50.000</b>

Ebene 1	Stadt	Gelnhausen
Ebene 2	5	Stadtplanung, Bau, Liegenschaften
Ebene 3	06.05.02	Spielplätze

**Teilfinanzhaushalt - Euro -**

Bezeichnung		2020	Verpflichtungs-ermächtigungen	2019	Ergebnis des Jahres- abschlusses 2018	Gesamt- auszah- lungsbedarf	davon bis- her bereit- gestellt	Erläute- rungen VE fällig 2021	VE fällig 2022	VE fällig 2023	VE fällig 2024
<b>Einzahlungen aus Investitionstätigkeit</b>											
1	Einzahlungen aus Investitionszuweisungen, -zuschüssen sowie aus Investitionsbeiträgen										
2	Einzahlungen aus Abgängen von Vermögensgegenständen des Sachanlagevermögens und des immateriellen Anlagevermögens										
3	Einzahlungen aus Abgängen von Vermögensgegenständen des Finanzanlagevermögens										
<b>Einzahlungen aus Finanzierungstätigkeit</b>											
4	Einzahlungen aus der Aufnahme von Krediten und wirtschaftlich vergleichbaren Vorgängen										
<b>5</b>	<b>Summe Einzahlungen</b>										
<b>Auszahlungen aus Investitionstätigkeit</b>											
6	Auszahlungen für Investitionen in das Sachanlagevermögen und immaterielle Anlagevermögen	50.000		50.000	34.081	200.000	50.000				
7	Auszahlungen für Investitionen in das Finanzanlagevermögen										
8	(davon: Auszahlungen aus der Gewährung von Krediten)										
<b>Auszahlungen aus Finanzierungstätigkeit</b>											
9	Auszahlungen aus der Tilgung von Krediten und wirtschaftlich vergleichbaren Vorgängen										
<b>10</b>	<b>Summe Auszahlungen</b>	<b>50.000</b>		<b>50.000</b>	<b>34.081</b>	<b>200.000</b>	<b>50.000</b>				
<b>11</b>	<b>Saldo (Einzahlungen ./ Auszahlungen)</b>	<b>-50.000</b>		<b>-50.000</b>	<b>-34.081</b>	<b>-200.000</b>	<b>-50.000</b>				

Ebene 1	Stadt	Gelnhausen
Ebene 2	5	Stadtplanung, Bau, Liegenschaften
Ebene 3	06.05.02	Spielplätze

**Projekt: 131 Spielplätze**

Maßnahmenblatt								
		Ergebnis des Jahresabschlusses 2018	Ansatz 2019	Ansatz 2020	Ansatz 2021	Ansatz 2022	Ansatz 2023	Ansatz 2024
<b>Einzahlungen aus Investitionstätigkeit</b>								
1	Einzahlungen aus Investitionszuweisungen und -zuschüssen sowie aus Investitionsbeiträgen							
2	Einzahlungen aus Abgängen von Vermögensgegenständen des Sachanlagevermögens und des immateriellen Anlagevermögens							
3	Einzahlungen aus Abgängen von Vermögensgegenständen des Finanzanlagevermögens							
<b>Einzahlungen aus Finanzierungstätigkeit</b>								
4	Einzahlungen aus der Aufnahme von Krediten und wirtschaftlich vergleichbaren Vorgängen für Investitionen							
<b>5</b>	<b>Summe Einzahlungen</b>							
<b>Auszahlungen aus Investitionstätigkeit</b>								
6	Auszahlungen für den Erwerb von Grundstücken und Gebäuden							
7	Auszahlungen für Baumaßnahmen	33.361	50.000	50.000	50.000	50.000	50.000	50.000
8	Auszahlungen für Investitionen in das sonstige Sachanlagevermögen und immaterielle Anlagevermögen	720	0	0	0	0	0	0
9	Auszahlungen für Investitionen in das Finanzanlagevermögen							
<b>Auszahlungen aus Finanzierungstätigkeit</b>								
10	Auszahlungen für die Tilgung von Krediten und wirtschaftlich vergleichbaren Vorgängen für Investitionen							
<b>11</b>	<b>Summe Auszahlungen</b>	<b>34.081</b>	<b>50.000</b>	<b>50.000</b>	<b>50.000</b>	<b>50.000</b>	<b>50.000</b>	<b>50.000</b>
<b>12</b>	<b>Saldo (Einzahlungen ./- Auszahlungen)</b>	<b>-34.081</b>	<b>-50.000</b>	<b>-50.000</b>	<b>-50.000</b>	<b>-50.000</b>	<b>-50.000</b>	<b>-50.000</b>



Ebene 1	Stadt	Gelnhausen
Ebene 2	5	Stadtplanung, Bau, Liegenschaften
Ebene 3	08.01.01	Sportförderung

#### Beschreibung

Enge Zusammenarbeit mit den 43 Sportvereinen Gelnhausens und der Arbeitsgemeinschaft Gelnhäuser Sportvereine. Überprüfung von Zuschussanträgen, Vorbereitung von Beschlussvorlagen und Auszahlung der Sportförderungsmittel. Planung, Organisation und Durchführung der Sportlehrungen an der seit Jahren jeweils rund 150 Sportler und Sportlerinnen geehrt werden. Unterstützung bei der Planung und Organisation von überregionalen Veranstaltungen in Gelnhausen. Vergabe von Zeiten in den Sport- und Freizeiteinrichtungen Gelnhausens. Überwachung der Hallenbenutzung. Die Hallen- und Veranstaltungs mbH wird auch 2019/2020 die Lasten für die Nutzung der Hallen durch die Sportvereine in Rechnung stellen.

#### Verantwortlicher

Andrea Thomas

#### Ziele

Förderung des Sports durch Verzahnung und engen Kontakt zu Sportvereinen und -organisationen. Beratung von interessierten Bürgerinnen und Bürgern auf der Suche nach sportlicher Betätigung. Förderung der Jugendarbeit in den Sportvereinen.

#### Zielgruppe

Alle Bevölkerungsschichten und Altersgruppen Gelnhausens und dem Einzugsbereich

Ebene 1	Stadt	Gelnhausen
Ebene 2	5	Stadtplanung, Bau, Liegenschaften
Ebene 3	08.01.01	Sportförderung

Teilergebnishaushalt - Euro -									
		Bezeichnung	Ergebnis des Jahres- abschlusses 2018	Ansatz 2019	Ansatz 2020	Ansatz 2021	Ansatz 2022	Ansatz 2023	Ansatz 2024
1.	50	Privatrechtliche Leistungsentgelte							
2.	51	Öffentlich-rechtliche Leistungsentgelte							
3.	548 - 549	Kostenersatzleistungen und -erstattungen							
4.	52	Bestandsveränderungen und aktivierte Eigenleistungen							
5.	55	Steuern und steuerähnliche Erträge einschließlich Erträge aus gesetzlichen Umlagen							
6.	547	Erträge aus Transferleistungen							
7.	540 - 543	Erträge aus Zuweisungen und Zuschüssen für laufende Zwecke und allgemeine Umlagen							
8.	546	Erträge aus der Auflösung von Sonderposten aus Investitionszuweisungen, -zuschüssen und Investitionsbeiträgen	317	300	300	300	300	300	300
		546 000 00 Ertr.Aufl.SoPo Inv.zuweis.öff.Bereich	317	300	300	300	300	300	300
9.	53	Sonstige ordentliche Erträge							
<b>10.</b>		<b>Summe der ordentlichen Erträge (Nr. 1 bis 9)</b>	<b>317</b>	<b>300</b>	<b>300</b>	<b>300</b>	<b>300</b>	<b>300</b>	<b>300</b>
11.	62,6 3,64 0- 643, 647 - 649, 65	Personalaufwendungen							
12.	644 - 646	Versorgungsaufwendungen							
13.	60,6 1, 67- 69	Aufwendungen für Sach- und Dienstleistungen	1.470	2.500	2.500	2.500	2.500	2.500	2.500
		617 910 00 Leistungen Betriebshof	1.470	1.500	1.500	1.500	1.500	1.500	1.500
		686 900 40 Stadtmeisterschaften		1.000	1.000	1.000	1.000	1.000	1.000

Ebene 1  
Ebene 2  
Ebene 3

Stadt  
5  
08.01.01

Gelnhausen  
Stadtplanung, Bau, Liegenschaften  
Sportförderung

<b>Teilergebnishaushalt - Euro -</b>									
		<b>Bezeichnung</b>	<b>Ergebnis des Jahres- abschlusses 2018</b>	<b>Ansatz 2019</b>	<b>Ansatz 2020</b>	<b>Ansatz 2021</b>	<b>Ansatz 2022</b>	<b>Ansatz 2023</b>	<b>Ansatz 2024</b>
14.	66	Abschreibungen 661 500 00 Abschr.aktivierte Investitionszuw., etc.	8.240 8.240	8.300 8.300	8.300 8.300	8.300 8.300	8.300 8.300	8.300 8.300	8.300 8.300
15.	71	Aufwendungen für Zuweisungen und Zuschüsse sowie besondere Finanzaufwendungen 712 800 90 Zuschüsse an Sportvereine/Sportcamps 712 801 10 Zusch. an Übungsleiter Sportvereine 712 803 10 Leistungssportförderung 712 804 00 Förderung Jugendarb. Sportvereine 717 800 01 Mietrückerstattung an Sportvereine	242.769 12.502 22.000 2.605 19.248 186.414	271.600 27.500 22.000 2.600 19.500 200.000	261.650 27.500 22.000 2.650 19.500 190.000	261.650 27.500 22.000 2.650 19.500 190.000	261.650 27.500 22.000 2.650 19.500 190.000	261.650 27.500 22.000 2.650 19.500 190.000	261.650 27.500 22.000 2.650 19.500 190.000
16.	73	Steueraufwendungen einschließlich Aufwendungen aus gesetzlichen Umlageverpflichtungen							
17.	72	Transferaufwendungen 729 000 00 Aufw.für Ehrungen,Preisgelder,Stipendie n	7.305 7.305	7.500 7.500	6.500 6.500	6.500 6.500	6.500 6.500	6.500 6.500	6.500 6.500
18.	70, 74, 76	Sonstige ordentliche Aufwendungen							
19.		<b>Summe der ordentlichen Aufwendungen (Nr. 11 bis 18)</b>	<b>259.784</b>	<b>289.900</b>	<b>278.950</b>	<b>278.950</b>	<b>278.950</b>	<b>278.950</b>	<b>278.950</b>
20.		<b>Verwaltungsergebnis (Nr. 10 ./i. Nr. 19)</b>	<b>-259.467</b>	<b>-289.600</b>	<b>-278.650</b>	<b>-278.650</b>	<b>-278.650</b>	<b>-278.650</b>	<b>-278.650</b>
21.	56, 57,	Finanzerträge							
22.	77	Finanzaufwendungen							
23.		<b>Finanzergebnis (Nr. 21 ./i. Nr. 22)</b>							
24.		<b>Ordentliches Ergebnis (Nr. 20 und Nr. 23)</b>	<b>-259.467</b>	<b>-289.600</b>	<b>-278.650</b>	<b>-278.650</b>	<b>-278.650</b>	<b>-278.650</b>	<b>-278.650</b>
25.	59	Außerordentliche Erträge							
26.	79	Außerordentliche Aufwendungen							
27.		<b>Außerordentliches Ergebnis (Nr. 25 ./i. Nr. 26)</b>							

Ebene 1	Stadt	Gelnhausen
Ebene 2	5	Stadtplanung, Bau, Liegenschaften
Ebene 3	08.01.01	Sportförderung

<b>Teilergebnishaushalt</b>								
<b>- Euro -</b>								
	<b>Bezeichnung</b>	<b>Ergebnis des Jahresabschlusses 2018</b>	<b>Ansatz 2019</b>	<b>Ansatz 2020</b>	<b>Ansatz 2021</b>	<b>Ansatz 2022</b>	<b>Ansatz 2023</b>	<b>Ansatz 2024</b>
28.	<b>Jahresergebnis vor internen Leistungsbeziehungen (Nr. 24 und Nr. 27)</b>	<b>-259.467</b>	<b>-289.600</b>	<b>-278.650</b>	<b>-278.650</b>	<b>-278.650</b>	<b>-278.650</b>	<b>-278.650</b>
29.	Erlöse aus internen Leistungsbeziehungen							
30.	Kosten aus internen Leistungsbeziehungen							
31.	<b>Ergebnis der internen Leistungsbeziehungen (Nr. 29 ./ Nr. 30)</b>							
32.	<b>Jahresergebnis nach internen Leistungsbeziehungen (Nr. 28 und Nr. 31)</b>	<b>-259.467</b>	<b>-289.600</b>	<b>-278.650</b>	<b>-278.650</b>	<b>-278.650</b>	<b>-278.650</b>	<b>-278.650</b>

Ebene 1	Stadt	Gelnhausen
Ebene 2	5	Stadtplanung, Bau, Liegenschaften
Ebene 3	08.01.01	Sportförderung

**Teilfinanzhaushalt - Euro -**

Bezeichnung		Ergebnis des Jahres- abschlusses 2018	Ansatz 2019	Ansatz 2020	Ansatz 2021	Ansatz 2022	Ansatz 2023	Ansatz 2024
<b>Einzahlungen aus Investitionstätigkeit</b>								
1.	Einzahlungen aus Investitionszuweisungen, -zuschüssen sowie aus Investitionsbeiträgen							
2.	Einzahlungen aus Abgängen von Vermögensgegenständen des Sachanlagevermögens und des immateriellen Anlagevermögens							
3.	Einzahlungen aus Abgängen von Vermögensgegenständen des Finanzanlagevermögens							
<b>Einzahlungen aus Finanzierungstätigkeit</b>								
4.	Einzahlungen aus der Aufnahme von Krediten und wirtschaftlich vergleichbaren Vorgängen							
<b>5.</b>	<b>Summe Einzahlungen</b>							
<b>Auszahlungen aus Investitionstätigkeit</b>								
6.	Auszahlungen für Investitionen in das Sachanlagevermögen und immaterielle Anlagevermögen	12.100	25.000	25.000	25.000	25.000	25.000	25.000
7.	Auszahlungen für Investitionen in das Finanzanlagevermögen							
8.	(davon: Auszahlungen aus der Gewährung von Krediten)							
<b>Auszahlungen aus Finanzierungstätigkeit</b>								
9.	Auszahlungen aus der Tilgung von Krediten und wirtschaftlich vergleichbaren Vorgängen							
<b>10.</b>	<b>Summe Auszahlungen</b>	<b>12.100</b>	<b>25.000</b>	<b>25.000</b>	<b>25.000</b>	<b>25.000</b>	<b>25.000</b>	<b>25.000</b>
<b>11.</b>	<b>Saldo (Einzahlungen ./ Auszahlungen)</b>	<b>-12.100</b>	<b>-25.000</b>	<b>-25.000</b>	<b>-25.000</b>	<b>-25.000</b>	<b>-25.000</b>	<b>-25.000</b>

Ebene 1	Stadt	Gelnhausen
Ebene 2	5	Stadtplanung, Bau, Liegenschaften
Ebene 3	08.01.01	Sportförderung

Teilfinanzhaushalt - Euro -											
Bezeichnung		2020	Verpflichtungs-ermächti-gungen	2019	Ergebnis des Jahres-abschlusses 2018	Gesamt-auszah-lungsbedarf	davon bis-her bereit-gestellt	Erläute-rungen VE fällig 2021	VE fällig 2022	VE fällig 2023	VE fällig 2024
<b>Einzahlungen aus Investitionstätigkeit</b>											
1	Einzahlungen aus Investitionszuweisungen, -zuschüssen sowie aus Investitionsbeiträgen										
2	Einzahlungen aus Abgängen von Vermögensgegenständen des Sachanlagevermögens und des immateriellen Anlagevermögens										
3	Einzahlungen aus Abgängen von Vermögensgegenständen des Finanzanlagevermögens										
<b>Einzahlungen aus Finanzierungstätigkeit</b>											
4	Einzahlungen aus der Aufnahme von Krediten und wirtschaftlich vergleichbaren Vorgängen										
<b>5</b>	<b>Summe Einzahlungen</b>										
<b>Auszahlungen aus Investitionstätigkeit</b>											
6	Auszahlungen für Investitionen in das Sachanlagevermögen und immaterielle Anlagevermögen	25.000		25.000	12.100	100.000	25.000				
7	Auszahlungen für Investitionen in das Finanzanlagevermögen										
8	(davon: Auszahlungen aus der Gewährung von Krediten)										
<b>Auszahlungen aus Finanzierungstätigkeit</b>											
9	Auszahlungen aus der Tilgung von Krediten und wirtschaftlich vergleichbaren Vorgängen										
<b>10</b>	<b>Summe Auszahlungen</b>	<b>25.000</b>		<b>25.000</b>	<b>12.100</b>	<b>100.000</b>	<b>25.000</b>				
<b>11</b>	<b>Saldo (Einzahlungen ./ Auszahlungen)</b>	<b>-25.000</b>		<b>-25.000</b>	<b>-12.100</b>	<b>-100.000</b>	<b>-25.000</b>				

Ebene 1	Stadt	Gelnhausen
Ebene 2	5	Stadtplanung, Bau, Liegenschaften
Ebene 3	08.01.01	Sportförderung

**Projekt: 136 Sportförderung**

Maßnahmenblatt								
		Ergebnis des Jahresabschlusses 2018	Ansatz 2019	Ansatz 2020	Ansatz 2021	Ansatz 2022	Ansatz 2023	Ansatz 2024
<b>Einzahlungen aus Investitionstätigkeit</b>								
1	Einzahlungen aus Investitionszuweisungen und -zuschüssen sowie aus Investitionsbeiträgen							
2	Einzahlungen aus Abgängen von Vermögensgegenständen des Sachanlagevermögens und des immateriellen Anlagevermögens							
3	Einzahlungen aus Abgängen von Vermögensgegenständen des Finanzanlagevermögens							
<b>Einzahlungen aus Finanzierungstätigkeit</b>								
4	Einzahlungen aus der Aufnahme von Krediten und wirtschaftlich vergleichbaren Vorgängen für Investitionen							
<b>5</b>	<b>Summe Einzahlungen</b>							
<b>Auszahlungen aus Investitionstätigkeit</b>								
6	Auszahlungen für den Erwerb von Grundstücken und Gebäuden							
7	Auszahlungen für Baumaßnahmen							
8	Auszahlungen für Investitionen in das sonstige Sachanlagevermögen und immaterielle Anlagevermögen	12.100	25.000	25.000	25.000	25.000	25.000	25.000
9	Auszahlungen für Investitionen in das Finanzanlagevermögen							
<b>Auszahlungen aus Finanzierungstätigkeit</b>								
10	Auszahlungen für die Tilgung von Krediten und wirtschaftlich vergleichbaren Vorgängen für Investitionen							
<b>11</b>	<b>Summe Auszahlungen</b>	<b>12.100</b>	<b>25.000</b>	<b>25.000</b>	<b>25.000</b>	<b>25.000</b>	<b>25.000</b>	<b>25.000</b>
<b>12</b>	<b>Saldo (Einzahlungen ./- Auszahlungen)</b>	<b>-12.100</b>	<b>-25.000</b>	<b>-25.000</b>	<b>-25.000</b>	<b>-25.000</b>	<b>-25.000</b>	<b>-25.000</b>

Ebene 1	Stadt	Gelnhausen
Ebene 2	5	Stadtplanung, Bau, Liegenschaften
Ebene 3	08.02.01	Sportanlagen

#### Beschreibung

Enge Zusammenarbeit mit den 43 Sportvereinen Gelnhausens und der Arbeitsgemeinschaft Gelnhäuser Sportvereine. Vergabe von Zeiten in den Sport- und Freizeiteinrichtungen Gelnhausens. Überwachung der Hallenbenutzung. Unterhaltung, zielgerichtete Instandsetzung und Aktualisierung der Anlagen.

#### Verantwortlicher

Andrea Thomas

#### Ziele

Förderung des Sports durch Verzahnung und engen Kontakt zu Sportvereinen und -organisationen.

#### Zielgruppe

Die Nutzer der Anlagen und Einrichtungen. Alle Bevölkerungsschichten und Altersgruppen Gelnhausens und dem Einzugsbereich

Messzahlen								
		Ergebnis 2018	Ergebnis 2019	Ansatz 2020	Planung 2021	Planung 2022	Planung 2023	Planung 2024
<b>Sportanlagen</b>								
1	Sportanlagen Fußballplätze Anzahl	6	6	6	6			65.204
2	Sporthallen im Vereinsbesitz Anzahl	2	2	2	2			65.204
3	Sporthallen öffentliche Anzahl	13	13	13	13			65.204
4	Tennisanlagen im Vereinsbesitz Anzahl	3	3	3	3			65.204



Ebene 1  
Ebene 2  
Ebene 3

Stadt  
5  
08.02.01

Gelnhausen  
Stadtplanung, Bau, Liegenschaften  
Sportanlagen

**Teilergebnishaushalt  
- Euro -**

			Ergebnis des Jahres- abschlusses 2018	Ansatz 2019	Ansatz 2020	Ansatz 2021	Ansatz 2022	Ansatz 2023	Ansatz 2024
1.	50	Privatrechtliche Leistungsentgelte							
2.	51	Öffentlich-rechtliche Leistungsentgelte							
3.	548 - 549	Kostensatzleistungen und -erstattungen  548 203 00 Kostenerstattung v. Kreis	43.464  43.464	15.000  15.000	10.000  10.000	10.000  10.000	10.000  10.000	10.000  10.000	10.000  10.000
4.	52	Bestandsveränderungen und aktivierte Eigenleistungen							
5.	55	Steuern und steuerähnliche Erträge einschließlich Erträge aus gesetzlichen Umlagen							
6.	547	Erträge aus Transferleistungen							
7.	540 - 543	Erträge aus Zuweisungen und Zuschüssen für laufende Zwecke und allgemeine Umlagen							
8.	546	Erträge aus der Auflösung von Sonderposten aus Investitionszuweisungen, -zuschüssen und Investitionsbeiträgen  546 000 00 Ertr.Aufl.SoPo Inv.zuweis.öff.Bereich	66.331  66.331	66.000  66.000	66.000  66.000	66.000  66.000	47.000  47.000	47.000  47.000	47.000  47.000
9.	53	Sonstige ordentliche Erträge  530 200 01 Stromeinspeisung PV-Anlage  530 990 00 Andere sonstige Nebenerlöse	1.298  631  667	1.400  400  1.000	1.500  500  1.000	1.500  500  1.000	1.500  500  1.000	1.500  500  1.000	1.500  500  1.000
<b>10.</b>		<b>Summe der ordentlichen Erträge (Nr. 1 bis 9)</b>	<b>111.093</b>	<b>82.400</b>	<b>77.500</b>	<b>77.500</b>	<b>58.500</b>	<b>58.500</b>	<b>58.500</b>
11.	62,6 3,64 0- 643, 647 - 649, 65	Personalaufwendungen   620 000 00 Entg.f.geleist.Arbeitsz.Arbeitn.(Z ulag.)  622 200 00 Sonderzuwendungen Arbeitnehmer	81.174   63.280  3.863	83.000   64.500  4.200	84.800   65.600  4.100	86.500   66.900  4.200	89.200   69.000  4.300	91.800   71.000  4.400	94.500   73.100  4.500

Ebene 1	Stadt	Gelnhausen
Ebene 2	5	Stadtplanung, Bau, Liegenschaften
Ebene 3	08.02.01	Sportanlagen

Teilergebnishaushalt - Euro -									
		Bezeichnung	Ergebnis des Jahres- abschlusses 2018	Ansatz 2019	Ansatz 2020	Ansatz 2021	Ansatz 2022	Ansatz 2023	Ansatz 2024
		640 000 00 AG-Anteil Sozialversich.Entgeltbereich	14.031	14.300	15.100	15.400	15.900	16.400	16.900
12.	644 - 646	Versorgungsaufwendungen	5.835	6.100	6.200	6.300	6.500	6.700	6.900
		645 100 00 Aufwend.a.Versorgungsk.für tarifl.Besch.	5.835	6.100	6.200	6.300	6.500	6.700	6.900
13.	60,6 1, 67- 69	Aufwendungen für Sach- und Dienstleistungen	146.463	179.800	184.800	184.800	184.850	184.850	184.850
		605 000 00 Energie (Strom, Gas, Fernwärme	33.865	45.000	43.000	43.000	43.000	43.000	43.000
		606 100 00 Materialaufw. Gebäude u.Außenanlagen	436	5.100	5.100	5.100	5.100	5.100	5.100
		606 300 00 Materialaufw. Einricht.u.Ausstattungen		400	400	400	400	400	400
		607 000 00 Aufw.f.Berufskl.,Arb.schutzmittel u.ä.	299	500	500	500	500	500	500
		608 100 00 Aufwendungen für Reinigungsmittel	3.380	5.000	5.000	5.000	5.000	5.000	5.000
		616 100 00 Fremdst.Gebäude/Außenanl.( Bauunterh.)	19.731	23.000	23.000	23.000	23.000	23.000	23.000
		616 300 00 Fremdst.v.Einricht.u.Ausstattun- gen	2.624	3.000	3.000	3.000	3.000	3.000	3.000
		617 100 00 Aufwendungen für Fremdentsorgung	4.898	5.500	5.500	5.500	5.500	5.500	5.500
		617 300 00 Fremdreinigung	162		1.500	1.500	1.500	1.500	1.500
		617 900 00 Andere sonst.Aufwend.f.bezogene Leistg.	14.379	15.000	15.000	15.000	15.000	15.000	15.000
		617 910 00 Leistungen Betriebshof	64.800	75.000	80.000	80.000	80.000	80.000	80.000
		673 000 00 Gebühren			500	500	500	500	500
		683 200 00 Telefonkosten	1.151	1.500	1.500	1.500	1.500	1.500	1.500
		690 000 00 Beiträge gebäudebezogene Versicherungen	738	800	800	800	850	850	850

Ebene 1	Stadt	Gelnhausen
Ebene 2	5	Stadtplanung, Bau, Liegenschaften
Ebene 3	08.02.01	Sportanlagen

Teilergebnishaushalt - Euro -									
		Bezeichnung	Ergebnis des Jahres- abschlusses 2018	Ansatz 2019	Ansatz 2020	Ansatz 2021	Ansatz 2022	Ansatz 2023	Ansatz 2024
14.	66	Abschreibungen	124.401	126.500	129.100	129.100	129.950	129.950	129.950
		661 500 00 Abschr.aktivierte Investitionszuw., etc.	24.070	25.000	25.000	25.000	25.000	25.000	25.000
		662 000 00 Abschr. Gebäude,Sachanl.,Infra.vermög en	94.554	95.000	98.000	98.000	98.500	98.500	98.500
		664 100 00 Abschreibungen auf andere Anlagen	2.726	3.000	3.000	3.000	3.100	3.100	3.100
		664 300 00 Abschreibungen auf Fuhrpark	170	200	200	200	250	250	250
		664 500 00 Abschreibungen auf Geschäftsausstattung	2.589	3.000	2.600	2.600	2.700	2.700	2.700
		665 000 00 Abschreib.a.geringw.Wirtschafts g.(GWG)	292	300	300	300	400	400	400
15.	71	Aufwendungen für Zuweisungen und Zuschüsse sowie besondere Finanzaufwendungen	2.851	5.000	5.000	5.000	5.000	5.000	5.000
		712 200 00 Zuweis.f.lfd. Zwecke an Gemeinden (GV)	2.851	5.000	5.000	5.000	5.000	5.000	5.000
16.	73	Steueraufwendungen einschließlich Aufwendungen aus gesetzlichen Umlageverpflichtungen							
17.	72	Transferaufwendungen							
18.	70, 74, 76	Sonstige ordentliche Aufwendungen							
19.		<b>Summe der ordentlichen Aufwendungen (Nr. 11 bis 18)</b>	<b>360.724</b>	<b>400.400</b>	<b>409.900</b>	<b>411.700</b>	<b>415.500</b>	<b>418.300</b>	<b>421.200</b>
20.		<b>Verwaltungsergebnis (Nr. 10 ./ Nr. 19)</b>	<b>-249.631</b>	<b>-318.000</b>	<b>-332.400</b>	<b>-334.200</b>	<b>-357.000</b>	<b>-359.800</b>	<b>-362.700</b>
21.	56, 57,	Finanzerträge							
22.	77	Finanzaufwendungen							
23.		<b>Finanzergebnis (Nr. 21 ./ Nr. 22)</b>							
24.		<b>Ordentliches Ergebnis (Nr. 20 und Nr. 23)</b>	<b>-249.631</b>	<b>-318.000</b>	<b>-332.400</b>	<b>-334.200</b>	<b>-357.000</b>	<b>-359.800</b>	<b>-362.700</b>
25.	59	Außerordentliche Erträge							
26.	79	Außerordentliche Aufwendungen							
27.		<b>Außerordentliches Ergebnis (Nr. 25 ./ Nr. 26)</b>							

Ebene 1	Stadt	Gelnhausen
Ebene 2	5	Stadtplanung, Bau, Liegenschaften
Ebene 3	08.02.01	Sportanlagen

<b>Teilergebnishaushalt - Euro -</b>								
	<b>Bezeichnung</b>	<b>Ergebnis des Jahres- abschlusses 2018</b>	<b>Ansatz 2019</b>	<b>Ansatz 2020</b>	<b>Ansatz 2021</b>	<b>Ansatz 2022</b>	<b>Ansatz 2023</b>	<b>Ansatz 2024</b>
28.	<b>Jahresergebnis vor internen Leistungsbeziehungen (Nr. 24 und Nr. 27)</b>	-249.631	-318.000	-332.400	-334.200	-357.000	-359.800	-362.700
29.	Erlöse aus internen Leistungsbeziehungen							
30.	Kosten aus internen Leistungsbeziehungen							
31.	<b>Ergebnis der internen Leistungsbeziehungen (Nr. 29 ./i. Nr. 30)</b>							
32.	<b>Jahresergebnis nach internen Leistungsbeziehungen (Nr. 28 und Nr. 31)</b>	-249.631	-318.000	-332.400	-334.200	-357.000	-359.800	-362.700

Ebene 1	Stadt	Gelnhausen
Ebene 2	5	Stadtplanung, Bau, Liegenschaften
Ebene 3	08.02.01	Sportanlagen

**Teilfinanzhaushalt - Euro -**

Bezeichnung		Ergebnis des Jahres- abschlusses 2018	Ansatz 2019	Ansatz 2020	Ansatz 2021	Ansatz 2022	Ansatz 2023	Ansatz 2024
<b>Einzahlungen aus Investitionstätigkeit</b>								
1.	Einzahlungen aus Investitionszuweisungen, -zuschüssen sowie aus Investitionsbeiträgen							
2.	Einzahlungen aus Abgängen von Vermögensgegenständen des Sachanlagevermögens und des immateriellen Anlagevermögens							
3.	Einzahlungen aus Abgängen von Vermögensgegenständen des Finanzanlagevermögens							
<b>Einzahlungen aus Finanzierungstätigkeit</b>								
4.	Einzahlungen aus der Aufnahme von Krediten und wirtschaftlich vergleichbaren Vorgängen							
<b>5.</b>	<b>Summe Einzahlungen</b>							
<b>Auszahlungen aus Investitionstätigkeit</b>								
6.	Auszahlungen für Investitionen in das Sachanlagevermögen und immaterielle Anlagevermögen	52.702	190.000	60.000	50.000	50.000	0	0
7.	Auszahlungen für Investitionen in das Finanzanlagevermögen							
8.	(davon: Auszahlungen aus der Gewährung von Krediten)							
<b>Auszahlungen aus Finanzierungstätigkeit</b>								
9.	Auszahlungen aus der Tilgung von Krediten und wirtschaftlich vergleichbaren Vorgängen							
<b>10.</b>	<b>Summe Auszahlungen</b>	<b>52.702</b>	<b>190.000</b>	<b>60.000</b>	<b>50.000</b>	<b>50.000</b>	<b>0</b>	<b>0</b>
<b>11.</b>	<b>Saldo (Einzahlungen ./i. Auszahlungen)</b>	<b>-52.702</b>	<b>-190.000</b>	<b>-60.000</b>	<b>-50.000</b>	<b>-50.000</b>	<b>0</b>	<b>0</b>

Ebene 1	Stadt	Gelnhausen
Ebene 2	5	Stadtplanung, Bau, Liegenschaften
Ebene 3	08.02.01	Sportanlagen

Teilfinanzhaushalt - Euro -											
Bezeichnung		2020	Verpflichtungs-ermächti-gungen	2019	Ergebnis des Jahres-abschlusses 2018	Gesamt-auszah-lungsbedarf	davon bis-her bereit-gestellt	Erläute-rungen VE fällig 2021	VE fällig 2022	VE fällig 2023	VE fällig 2024
<b>Einzahlungen aus Investitionstätigkeit</b>											
1	Einzahlungen aus Investitionszuweisungen, -zuschüssen sowie aus Investitionsbeiträgen										
2	Einzahlungen aus Abgängen von Vermögensgegenständen des Sachanlagevermögens und des immateriellen Anlagevermögens										
3	Einzahlungen aus Abgängen von Vermögensgegenständen des Finanzanlagevermögens										
<b>Einzahlungen aus Finanzierungstätigkeit</b>											
4	Einzahlungen aus der Aufnahme von Krediten und wirtschaftlich vergleichbaren Vorgängen										
<b>5</b>	<b>Summe Einzahlungen</b>										
<b>Auszahlungen aus Investitionstätigkeit</b>											
6	Auszahlungen für Investitionen in das Sachanlagevermögen und immaterielle Anlagevermögen	60.000		190.000	52.702	290.000	190.000				
7	Auszahlungen für Investitionen in das Finanzanlagevermögen										
8	(davon: Auszahlungen aus der Gewährung von Krediten)										
<b>Auszahlungen aus Finanzierungstätigkeit</b>											
9	Auszahlungen aus der Tilgung von Krediten und wirtschaftlich vergleichbaren Vorgängen										
<b>10</b>	<b>Summe Auszahlungen</b>	<b>60.000</b>		<b>190.000</b>	<b>52.702</b>	<b>290.000</b>	<b>190.000</b>				
<b>11</b>	<b>Saldo (Einzahlungen ./ Auszahlungen)</b>	<b>-60.000</b>		<b>-190.000</b>	<b>-52.702</b>	<b>-290.000</b>	<b>-190.000</b>				

Ebene 1	Stadt	Gelnhausen
Ebene 2	5	Stadtplanung, Bau, Liegenschaften
Ebene 3	08.02.01	Sportanlagen

**Projekt: 137 Sportanlagen**

Maßnahmenblatt								
		Ergebnis des Jahresabschlusses 2018	Ansatz 2019	Ansatz 2020	Ansatz 2021	Ansatz 2022	Ansatz 2023	Ansatz 2024
<b>Einzahlungen aus Investitionstätigkeit</b>								
1	Einzahlungen aus Investitionszuweisungen und -zuschüssen sowie aus Investitionsbeiträgen							
2	Einzahlungen aus Abgängen von Vermögensgegenständen des Sachanlagevermögens und des immateriellen Anlagevermögens							
3	Einzahlungen aus Abgängen von Vermögensgegenständen des Finanzanlagevermögens							
<b>Einzahlungen aus Finanzierungstätigkeit</b>								
4	Einzahlungen aus der Aufnahme von Krediten und wirtschaftlich vergleichbaren Vorgängen für Investitionen							
<b>5</b>	<b>Summe Einzahlungen</b>							
<b>Auszahlungen aus Investitionstätigkeit</b>								
6	Auszahlungen für den Erwerb von Grundstücken und Gebäuden							
7	Auszahlungen für Baumaßnahmen							
8	Auszahlungen für Investitionen in das sonstige Sachanlagevermögen und immaterielle Anlagevermögen	389	0					
9	Auszahlungen für Investitionen in das Finanzanlagevermögen							
<b>Auszahlungen aus Finanzierungstätigkeit</b>								
10	Auszahlungen für die Tilgung von Krediten und wirtschaftlich vergleichbaren Vorgängen für Investitionen							
<b>11</b>	<b>Summe Auszahlungen</b>	<b>389</b>	<b>0</b>					
<b>12</b>	<b>Saldo (Einzahlungen ./ Auszahlungen)</b>	<b>-389</b>	<b>0</b>					

Ebene 1	Stadt	Gelnhausen
Ebene 2	5	Stadtplanung, Bau, Liegenschaften
Ebene 3	08.02.01	Sportanlagen

**Projekt: 215 Sportanlage Gelnhausen**

Maßnahmenblatt								
		Ergebnis des Jahresabschlusses 2018	Ansatz 2019	Ansatz 2020	Ansatz 2021	Ansatz 2022	Ansatz 2023	Ansatz 2024
<b>Einzahlungen aus Investitionstätigkeit</b>								
1	Einzahlungen aus Investitionszuweisungen und -zuschüssen sowie aus Investitionsbeiträgen							
2	Einzahlungen aus Abgängen von Vermögensgegenständen des Sachanlagevermögens und des immateriellen Anlagevermögens							
3	Einzahlungen aus Abgängen von Vermögensgegenständen des Finanzanlagevermögens							
<b>Einzahlungen aus Finanzierungstätigkeit</b>								
4	Einzahlungen aus der Aufnahme von Krediten und wirtschaftlich vergleichbaren Vorgängen für Investitionen							
<b>5</b>	<b>Summe Einzahlungen</b>							
<b>Auszahlungen aus Investitionstätigkeit</b>								
6	Auszahlungen für den Erwerb von Grundstücken und Gebäuden							
7	Auszahlungen für Baumaßnahmen	52.313	60.000	0	50.000	50.000	0	0
8	Auszahlungen für Investitionen in das sonstige Sachanlagevermögen und immaterielle Anlagevermögen							
9	Auszahlungen für Investitionen in das Finanzanlagevermögen							
<b>Auszahlungen aus Finanzierungstätigkeit</b>								
10	Auszahlungen für die Tilgung von Krediten und wirtschaftlich vergleichbaren Vorgängen für Investitionen							
<b>11</b>	<b>Summe Auszahlungen</b>	<b>52.313</b>	<b>60.000</b>	<b>0</b>	<b>50.000</b>	<b>50.000</b>	<b>0</b>	<b>0</b>
<b>12</b>	<b>Saldo (Einzahlungen ./ Auszahlungen)</b>	<b>-52.313</b>	<b>-60.000</b>	<b>0</b>	<b>-50.000</b>	<b>-50.000</b>	<b>0</b>	<b>0</b>



Ebene 1	Stadt	Gelnhausen
Ebene 2	5	Stadtplanung, Bau, Liegenschaften
Ebene 3	08.02.01	Sportanlagen

**Projekt: 308 Sportanlagen Standsicherheitsnachweis/Flutlicht**

<b>Maßnahmenblatt</b>								
		<b>Ergebnis des Jahresabschlusses 2018</b>	<b>Ansatz 2019</b>	<b>Ansatz 2020</b>	<b>Ansatz 2021</b>	<b>Ansatz 2022</b>	<b>Ansatz 2023</b>	<b>Ansatz 2024</b>
<b>Einzahlungen aus Investitionstätigkeit</b>								
1	Einzahlungen aus Investitionszuweisungen und -zuschüssen sowie aus Investitionsbeiträgen							
2	Einzahlungen aus Abgängen von Vermögensgegenständen des Sachanlagevermögens und des immateriellen Anlagevermögens							
3	Einzahlungen aus Abgängen von Vermögensgegenständen des Finanzanlagevermögens							
<b>Einzahlungen aus Finanzierungstätigkeit</b>								
4	Einzahlungen aus der Aufnahme von Krediten und wirtschaftlich vergleichbaren Vorgängen für Investitionen							
<b>5</b>	<b>Summe Einzahlungen</b>							
<b>Auszahlungen aus Investitionstätigkeit</b>								
6	Auszahlungen für den Erwerb von Grundstücken und Gebäuden							
7	Auszahlungen für Baumaßnahmen		100.000	60.000	0	0	0	0
8	Auszahlungen für Investitionen in das sonstige Sachanlagevermögen und immaterielle Anlagevermögen							
9	Auszahlungen für Investitionen in das Finanzanlagevermögen							
<b>Auszahlungen aus Finanzierungstätigkeit</b>								
10	Auszahlungen für die Tilgung von Krediten und wirtschaftlich vergleichbaren Vorgängen für Investitionen							
<b>11</b>	<b>Summe Auszahlungen</b>		<b>100.000</b>	<b>60.000</b>	<b>0</b>	<b>0</b>	<b>0</b>	<b>0</b>
<b>12</b>	<b>Saldo (Einzahlungen ./ Auszahlungen)</b>		<b>-100.000</b>	<b>-60.000</b>	<b>0</b>	<b>0</b>	<b>0</b>	<b>0</b>

Ebene 1	Stadt	Gelnhausen
Ebene 2	5	Stadtplanung, Bau, Liegenschaften
Ebene 3	08.02.01	Sportanlagen

**Projekt: 405 Meerholz**

Maßnahmenblatt								
		Ergebnis des Jahresabschlusses 2018	Ansatz 2019	Ansatz 2020	Ansatz 2021	Ansatz 2022	Ansatz 2023	Ansatz 2024
<b>Einzahlungen aus Investitionstätigkeit</b>								
1	Einzahlungen aus Investitionszuweisungen und -zuschüssen sowie aus Investitionsbeiträgen							
2	Einzahlungen aus Abgängen von Vermögensgegenständen des Sachanlagevermögens und des immateriellen Anlagevermögens							
3	Einzahlungen aus Abgängen von Vermögensgegenständen des Finanzanlagevermögens							
<b>Einzahlungen aus Finanzierungstätigkeit</b>								
4	Einzahlungen aus der Aufnahme von Krediten und wirtschaftlich vergleichbaren Vorgängen für Investitionen							
<b>5</b>	<b>Summe Einzahlungen</b>							
<b>Auszahlungen aus Investitionstätigkeit</b>								
6	Auszahlungen für den Erwerb von Grundstücken und Gebäuden							
7	Auszahlungen für Baumaßnahmen		30.000	0	0	0	0	0
8	Auszahlungen für Investitionen in das sonstige Sachanlagevermögen und immaterielle Anlagevermögen							
9	Auszahlungen für Investitionen in das Finanzanlagevermögen							
<b>Auszahlungen aus Finanzierungstätigkeit</b>								
10	Auszahlungen für die Tilgung von Krediten und wirtschaftlich vergleichbaren Vorgängen für Investitionen							
<b>11</b>	<b>Summe Auszahlungen</b>		<b>30.000</b>	<b>0</b>	<b>0</b>	<b>0</b>	<b>0</b>	<b>0</b>
<b>12</b>	<b>Saldo (Einzahlungen ./ Auszahlungen)</b>		<b>-30.000</b>	<b>0</b>	<b>0</b>	<b>0</b>	<b>0</b>	<b>0</b>

Ebene 1	Stadt	Gelnhausen
Ebene 2	5	Stadtplanung, Bau, Liegenschaften
Ebene 3	09.01.01	Stadtplanung

#### Beschreibung

Aufstellung und Verwaltung der städtischen Bauleitplanung: Flächennutzungsplan, Landschaftsplan, Bebauungspläne, sonstige Bauleitplanung, Förderung von privaten Sanierungsmaßnahmen, Zuschüsse zur Fassadensanierung, Zuschüsse zur Dachsanierung, Zuschüsse zur Fenstersanierung. Geographisches Informationssystem (GIS): Hard- und Softwarekosten, Wartungs- und Instandhaltungskosten, Vermessungskosten: Rohbaulandvermessung, Vermessung durch Grundstücksumnutzungen.

#### Verantwortlicher

Peter Oberst

#### Ziele

Sicherstellung einer geordneten, nachhaltigen städtebaulichen Entwicklung, Sicherstellung einer geordneten Stadt- und Regionalplanung.

Ebene 1	Stadt	Gelnhausen
Ebene 2	5	Stadtplanung, Bau, Liegenschaften
Ebene 3	09.01.01	Stadtplanung

Teilergebnishaushalt - Euro -									
		Bezeichnung	Ergebnis des Jahres- abschlusses 2018	Ansatz 2019	Ansatz 2020	Ansatz 2021	Ansatz 2022	Ansatz 2023	Ansatz 2024
1.	50	Privatrechtliche Leistungsentgelte							
2.	51	Öffentlich-rechtliche Leistungsentgelte							
3.	548 - 549	Kostenersatzleistungen und -erstattungen							
4.	52	Bestandsveränderungen und aktivierte Eigenleistungen							
5.	55	Steuern und steuerähnliche Erträge einschließlich Erträge aus gesetzlichen Umlagen							
6.	547	Erträge aus Transferleistungen							
7.	540 - 543	Erträge aus Zuweisungen und Zuschüssen für laufende Zwecke und allgemeine Umlagen							
8.	546	Erträge aus der Auflösung von Sonderposten aus Investitionszuweisungen, -zuschüssen und Investitionsbeiträgen	288.298	277.000	288.000	272.000	222.000	212.000	212.000
		546 000 00 Ertr.Aufl.SoPo Inv.zuweis.öff.Bereich	184.665	174.000	185.000	170.000	120.000	110.000	110.000
		546 100 00 Ertr.Aufl.SoPo Inv.zusch.ni.öff.Bereich	101.633	101.000	101.000	100.000	100.000	100.000	100.000
		546 900 00 Ertr.Aufl.sonst.SoPo aus Investitionen	2.000	2.000	2.000	2.000	2.000	2.000	2.000
9.	53	Sonstige ordentliche Erträge							
<b>10.</b>		<b>Summe der ordentlichen Erträge (Nr. 1 bis 9)</b>	<b>288.298</b>	<b>277.000</b>	<b>288.000</b>	<b>272.000</b>	<b>222.000</b>	<b>212.000</b>	<b>212.000</b>
11.	62,6 3,64 0- 643, 647 - 649, 65	Personalaufwendungen	361.001	385.800	122.700	128.600	132.600	136.600	140.700
		620 000 00 Entg.f.geleist.Arbeitsz.Arbeitn.(Z ulag.)	184.469	260.000	51.500	55.800	57.500	59.200	61.000
		622 200 00 Sonderzuwendungen Arbeitnehmer	12.745	15.500	3.000	3.000	3.100	3.200	3.300

Ebene 1	Stadt	Gelnhausen
Ebene 2	5	Stadtplanung, Bau, Liegenschaften
Ebene 3	09.01.01	Stadtplanung

**Teilergebnishaushalt  
- Euro -**

			Ergebnis des Jahres- abschlusses 2018	Ansatz 2019	Ansatz 2020	Ansatz 2021	Ansatz 2022	Ansatz 2023	Ansatz 2024
		Bezeichnung							
		630 000 00 Dienst-,Amtsbezüge inkl.Zulagen Beamte	119.880	53.000	54.000	54.700	56.400	58.100	59.800
		632 100 00 Sonderzuwendungen Beamte	5.601	2.700	2.700	2.700	2.800	2.900	3.000
		640 000 00 AG-Anteil Sozialversich.Entgeltbereich	38.306	54.600	11.500	12.400	12.800	13.200	13.600
12.	644 - 646	Versorgungsaufwendungen	55.644	56.800	43.000	44.700	46.000	47.400	48.700
		645 000 00 Aufwend.a.Versorgungskassen für Beamte	36.264	33.000	38.200	39.500	40.600	41.900	43.100
		645 100 00 Aufwend.a.Versorgungsk.für tarifl.Besch.	19.380	23.800	4.800	5.200	5.400	5.500	5.600
13.	60,6 1, 67- 69	Aufwendungen für Sach- und Dienstleistungen	74.233	230.100	155.100	155.100	155.100	155.100	155.100
		608 900 00 Übriger sonstiger Materialaufwand	12	500	500	500	500	500	500
		612 000 00 Entw.-,Versuchs-,Konstrukt.arb. d.Dritte	64.862	200.000	125.000	125.000	125.000	125.000	125.000
		616 900 00 Sonstige Fremdinstandhaltung		10.000	10.000	10.000	10.000	10.000	10.000
		672 000 00 Lizenzen und Konzessionen		3.600	3.600	3.600	3.600	3.600	3.600
		677 100 00 Aufw.Sachverst.,Rechtsanw.,Ge richtskost.	4.500	10.000	10.000	10.000	10.000	10.000	10.000
		677 900 00 Aufwend.für andere Beratungsleistungen	4.559	5.000	5.000	5.000	5.000	5.000	5.000
		686 100 00 Aufwendungen für Öffentlichkeitsarbeit	300	1.000	1.000	1.000	1.000	1.000	1.000
14.	66	Abschreibungen	204.756	235.400	216.400	216.500	237.600	237.600	237.600
		661 500 00 Abschr.aktivierte Investitionszuw., etc.	32.430	34.000	35.000	35.000	36.000	36.000	36.000
		662 000 00 Abschr. Gebäude,Sachanl.,Infra.vermög en	171.059	200.000	180.000	180.000	200.000	200.000	200.000
		664 100 00 Abschreibungen auf andere Anlagen	514	600	600	600	700	700	700

Ebene 1	Stadt	Gelnhausen
Ebene 2	5	Stadtplanung, Bau, Liegenschaften
Ebene 3	09.01.01	Stadtplanung

Teilergebnishaushalt - Euro -									
		Bezeichnung	Ergebnis des Jahres- abschlusses 2018	Ansatz 2019	Ansatz 2020	Ansatz 2021	Ansatz 2022	Ansatz 2023	Ansatz 2024
		664 500 00 Abschreibungen auf Geschäftsausstattung	753	800	800	900	900	900	900
15.	71	Aufwendungen für Zuweisungen und Zuschüsse sowie besondere Finanzaufwendungen	30.071	20.000	10.000	0	0	0	0
		712 500 20 Stadtmarketing/SEG	20.000	20.000	10.000				
		712 800 50 Zusch. für Fachwerkfreilegung u. ä.	10.071						
16.	73	Steueraufwendungen einschließlich Aufwendungen aus gesetzlichen Umlageverpflichtungen							
17.	72	Transferaufwendungen							
18.	70, 74, 76	Sonstige ordentliche Aufwendungen							
19.		<b>Summe der ordentlichen Aufwendungen (Nr. 11 bis 18)</b>	<b>725.705</b>	<b>928.100</b>	<b>547.200</b>	<b>544.900</b>	<b>571.300</b>	<b>576.700</b>	<b>582.100</b>
20.		<b>Verwaltungsergebnis (Nr. 10 ./. Nr. 19)</b>	<b>-437.407</b>	<b>-651.100</b>	<b>-259.200</b>	<b>-272.900</b>	<b>-349.300</b>	<b>-364.700</b>	<b>-370.100</b>
21.	56, 57,	Finanzerträge							
22.	77	Finanzaufwendungen			50.000	0	0	0	0
		779 000 01 Bereitstellungszinsen WIBank wg Südstadt			50.000				
23.		<b>Finanzergebnis (Nr. 21 ./. Nr. 22)</b>			<b>-50.000</b>	<b>0</b>	<b>0</b>	<b>0</b>	<b>0</b>
24.		<b>Ordentliches Ergebnis (Nr. 20 und Nr. 23)</b>	<b>-437.407</b>	<b>-651.100</b>	<b>-309.200</b>	<b>-272.900</b>	<b>-349.300</b>	<b>-364.700</b>	<b>-370.100</b>
25.	59	Außerordentliche Erträge	1.801	0	0	0	0	0	0
		591 000 00 Ertr. Veräuß. Grundst., Gebäude, Anlag.	1.801						
26.	79	Außerordentliche Aufwendungen							
27.		<b>Außerordentliches Ergebnis (Nr. 25 ./. Nr. 26)</b>	<b>1.801</b>	<b>0</b>	<b>0</b>	<b>0</b>	<b>0</b>	<b>0</b>	<b>0</b>
28.		<b>Jahresergebnis vor internen Leistungsbeziehungen (Nr. 24 und Nr. 27)</b>	<b>-435.606</b>	<b>-651.100</b>	<b>-309.200</b>	<b>-272.900</b>	<b>-349.300</b>	<b>-364.700</b>	<b>-370.100</b>
29.		Erlöse aus internen Leistungsbeziehungen							
30.		Kosten aus internen Leistungsbeziehungen							
31.		<b>Ergebnis der internen Leistungsbeziehungen (Nr. 29 ./. Nr. 30)</b>							

Ebene 1	Stadt	Gelnhausen
Ebene 2	5	Stadtplanung, Bau, Liegenschaften
Ebene 3	09.01.01	Stadtplanung

**Teilergebnishaushalt  
- Euro -**

	Bezeichnung	Ergebnis des Jahresabschlusses 2018	Ansatz 2019	Ansatz 2020	Ansatz 2021	Ansatz 2022	Ansatz 2023	Ansatz 2024
32.	Jahresergebnis nach internen Leistungsbeziehungen (Nr. 28 und Nr. 31)	-435.606	-651.100	-309.200	-272.900	-349.300	-364.700	-370.100

Ebene 1	Stadt	Gelnhausen
Ebene 2	5	Stadtplanung, Bau, Liegenschaften
Ebene 3	09.01.01	Stadtplanung

Teilfinanzhaushalt - Euro -								
Bezeichnung		Ergebnis des Jahres- abschlusses 2018	Ansatz 2019	Ansatz 2020	Ansatz 2021	Ansatz 2022	Ansatz 2023	Ansatz 2024
<b>Einzahlungen aus Investitionstätigkeit</b>								
1.	Einzahlungen aus Investitionszuweisungen, -zuschüssen sowie aus Investitionsbeiträgen	152.391	253.000	195.500	150.000	150.000	0	0
2.	Einzahlungen aus Abgängen von Vermögensgegenständen des Sachanlagevermögens und des immateriellen Anlagevermögens							
3.	Einzahlungen aus Abgängen von Vermögensgegenständen des Finanzanlagevermögens							
<b>Einzahlungen aus Finanzierungstätigkeit</b>								
4.	Einzahlungen aus der Aufnahme von Krediten und wirtschaftlich vergleichbaren Vorgängen							
<b>5.</b>	<b>Summe Einzahlungen</b>	<b>152.391</b>	<b>253.000</b>	<b>195.500</b>	<b>150.000</b>	<b>150.000</b>	<b>0</b>	<b>0</b>
<b>Auszahlungen aus Investitionstätigkeit</b>								
6.	Auszahlungen für Investitionen in das Sachanlagevermögen und immaterielle Anlagevermögen	55.153	735.000	485.000	420.000	410.000	60.000	60.000
7.	Auszahlungen für Investitionen in das Finanzanlagevermögen	1.834	1.600	1.650	1.700	1.750	1.800	1.850
8.	(davon: Auszahlungen aus der Gewährung von Krediten)		1.600	1.650	1.700	1.750	1.800	1.850
<b>Auszahlungen aus Finanzierungstätigkeit</b>								
9.	Auszahlungen aus der Tilgung von Krediten und wirtschaftlich vergleichbaren Vorgängen							
<b>10.</b>	<b>Summe Auszahlungen</b>	<b>56.987</b>	<b>736.600</b>	<b>486.650</b>	<b>421.700</b>	<b>411.750</b>	<b>61.800</b>	<b>61.850</b>
<b>11.</b>	<b>Saldo (Einzahlungen ./ Auszahlungen)</b>	<b>95.404</b>	<b>-483.600</b>	<b>-291.150</b>	<b>-271.700</b>	<b>-261.750</b>	<b>-61.800</b>	<b>-61.850</b>



Ebene 1	Stadt	Gelnhausen
Ebene 2	5	Stadtplanung, Bau, Liegenschaften
Ebene 3	09.01.01	Stadtplanung

**Teilfinanzhaushalt - Euro -**

Bezeichnung		2020	Verpflichtungs-ermächtigungen	2019	Ergebnis des Jahres- abschlusses 2018	Gesamt- auszah- lungsbedarf	davon bis- her bereit- gestellt	Erläute- rungen VE fällig 2021	VE fällig 2022	VE fällig 2023	VE fällig 2024
<b>Einzahlungen aus Investitionstätigkeit</b>											
1	Einzahlungen aus Investitionszuweisungen, -zuschüssen sowie aus Investitionsbeiträgen	195.500		253.000	152.391	1.012.000	253.000				
2	Einzahlungen aus Abgängen von Vermögensgegenständen des Sachanlagevermögens und des immateriellen Anlagevermögens										
3	Einzahlungen aus Abgängen von Vermögensgegenständen des Finanzanlagevermögens										
<b>Einzahlungen aus Finanzierungstätigkeit</b>											
4	Einzahlungen aus der Aufnahme von Krediten und wirtschaftlich vergleichbaren Vorgängen										
<b>5</b>	<b>Summe Einzahlungen</b>	<b>195.500</b>		<b>253.000</b>	<b>152.391</b>	<b>1.012.000</b>	<b>253.000</b>				
<b>Auszahlungen aus Investitionstätigkeit</b>											
6	Auszahlungen für Investitionen in das Sachanlagevermögen und immaterielle Anlagevermögen	485.000		735.000	55.153	2.630.000	735.000				
7	Auszahlungen für Investitionen in das Finanzanlagevermögen	1.650		1.600	1.834	8.534	1.600				
8	(davon: Auszahlungen aus der Gewährung von Krediten)	1.650		1.600		6.700	1.600				
<b>Auszahlungen aus Finanzierungstätigkeit</b>											
9	Auszahlungen aus der Tilgung von Krediten und wirtschaftlich vergleichbaren Vorgängen										
<b>10</b>	<b>Summe Auszahlungen</b>	<b>486.650</b>		<b>736.600</b>	<b>56.987</b>	<b>2.638.534</b>	<b>736.600</b>				
<b>11</b>	<b>Saldo (Einzahlungen ./ Auszahlungen)</b>	<b>-291.150</b>		<b>-483.600</b>	<b>95.404</b>	<b>-1.626.534</b>	<b>-483.600</b>				

Ebene 1	Stadt	Gelnhausen
Ebene 2	5	Stadtplanung, Bau, Liegenschaften
Ebene 3	09.01.01	Stadtplanung

**Projekt: 1101 Verkehrsleitplanung**

Maßnahmenblatt								
		Ergebnis des Jahresabschlusses 2018	Ansatz 2019	Ansatz 2020	Ansatz 2021	Ansatz 2022	Ansatz 2023	Ansatz 2024
<b>Einzahlungen aus Investitionstätigkeit</b>								
1	Einzahlungen aus Investitionszuweisungen und -zuschüssen sowie aus Investitionsbeiträgen							
2	Einzahlungen aus Abgängen von Vermögensgegenständen des Sachanlagevermögens und des immateriellen Anlagevermögens							
3	Einzahlungen aus Abgängen von Vermögensgegenständen des Finanzanlagevermögens							
<b>Einzahlungen aus Finanzierungstätigkeit</b>								
4	Einzahlungen aus der Aufnahme von Krediten und wirtschaftlich vergleichbaren Vorgängen für Investitionen							
<b>5</b>	<b>Summe Einzahlungen</b>							
<b>Auszahlungen aus Investitionstätigkeit</b>								
6	Auszahlungen für den Erwerb von Grundstücken und Gebäuden							
7	Auszahlungen für Baumaßnahmen		100.000	0	0	0	0	0
8	Auszahlungen für Investitionen in das sonstige Sachanlagevermögen und immaterielle Anlagevermögen							
9	Auszahlungen für Investitionen in das Finanzanlagevermögen							
<b>Auszahlungen aus Finanzierungstätigkeit</b>								
10	Auszahlungen für die Tilgung von Krediten und wirtschaftlich vergleichbaren Vorgängen für Investitionen							
<b>11</b>	<b>Summe Auszahlungen</b>		<b>100.000</b>	<b>0</b>	<b>0</b>	<b>0</b>	<b>0</b>	<b>0</b>
<b>12</b>	<b>Saldo (Einzahlungen ./. Auszahlungen)</b>		<b>-100.000</b>	<b>0</b>	<b>0</b>	<b>0</b>	<b>0</b>	<b>0</b>

Ebene 1	Stadt	Gelnhausen
Ebene 2	5	Stadtplanung, Bau, Liegenschaften
Ebene 3	09.01.01	Stadtplanung

**Projekt: 1201 Pflasterarbeiten**

Maßnahmenblatt								
		Ergebnis des Jahresabschlusses 2018	Ansatz 2019	Ansatz 2020	Ansatz 2021	Ansatz 2022	Ansatz 2023	Ansatz 2024
<b>Einzahlungen aus Investitionstätigkeit</b>								
1	Einzahlungen aus Investitionszuweisungen und -zuschüssen sowie aus Investitionsbeiträgen							
2	Einzahlungen aus Abgängen von Vermögensgegenständen des Sachanlagevermögens und des immateriellen Anlagevermögens							
3	Einzahlungen aus Abgängen von Vermögensgegenständen des Finanzanlagevermögens							
<b>Einzahlungen aus Finanzierungstätigkeit</b>								
4	Einzahlungen aus der Aufnahme von Krediten und wirtschaftlich vergleichbaren Vorgängen für Investitionen							
<b>5</b>	<b>Summe Einzahlungen</b>							
<b>Auszahlungen aus Investitionstätigkeit</b>								
6	Auszahlungen für den Erwerb von Grundstücken und Gebäuden							
7	Auszahlungen für Baumaßnahmen	5.153	50.000	50.000	50.000	50.000	50.000	50.000
8	Auszahlungen für Investitionen in das sonstige Sachanlagevermögen und immaterielle Anlagevermögen							
9	Auszahlungen für Investitionen in das Finanzanlagevermögen							
<b>Auszahlungen aus Finanzierungstätigkeit</b>								
10	Auszahlungen für die Tilgung von Krediten und wirtschaftlich vergleichbaren Vorgängen für Investitionen							
<b>11</b>	<b>Summe Auszahlungen</b>	<b>5.153</b>	<b>50.000</b>	<b>50.000</b>	<b>50.000</b>	<b>50.000</b>	<b>50.000</b>	<b>50.000</b>
<b>12</b>	<b>Saldo (Einzahlungen ./ Auszahlungen)</b>	<b>-5.153</b>	<b>-50.000</b>	<b>-50.000</b>	<b>-50.000</b>	<b>-50.000</b>	<b>-50.000</b>	<b>-50.000</b>

Ebene 1	Stadt	Gelnhausen
Ebene 2	5	Stadtplanung, Bau, Liegenschaften
Ebene 3	09.01.01	Stadtplanung

**Projekt: 139 Altstadtsanierung**

Maßnahmenblatt								
		Ergebnis des Jahresabschlusses 2018	Ansatz 2019	Ansatz 2020	Ansatz 2021	Ansatz 2022	Ansatz 2023	Ansatz 2024
<b>Einzahlungen aus Investitionstätigkeit</b>								
1	Einzahlungen aus Investitionszuweisungen und -zuschüssen sowie aus Investitionsbeiträgen	391	0	0	0	0	0	0
2	Einzahlungen aus Abgängen von Vermögensgegenständen des Sachanlagevermögens und des immateriellen Anlagevermögens							
3	Einzahlungen aus Abgängen von Vermögensgegenständen des Finanzanlagevermögens							
<b>Einzahlungen aus Finanzierungstätigkeit</b>								
4	Einzahlungen aus der Aufnahme von Krediten und wirtschaftlich vergleichbaren Vorgängen für Investitionen							
<b>5</b>	<b>Summe Einzahlungen</b>	<b>391</b>	<b>0</b>	<b>0</b>	<b>0</b>	<b>0</b>	<b>0</b>	<b>0</b>
<b>Auszahlungen aus Investitionstätigkeit</b>								
6	Auszahlungen für den Erwerb von Grundstücken und Gebäuden							
7	Auszahlungen für Baumaßnahmen		5.000	5.000	0	0	0	0
8	Auszahlungen für Investitionen in das sonstige Sachanlagevermögen und immaterielle Anlagevermögen							
9	Auszahlungen für Investitionen in das Finanzanlagevermögen							
<b>Auszahlungen aus Finanzierungstätigkeit</b>								
10	Auszahlungen für die Tilgung von Krediten und wirtschaftlich vergleichbaren Vorgängen für Investitionen							
<b>11</b>	<b>Summe Auszahlungen</b>		<b>5.000</b>	<b>5.000</b>	<b>0</b>	<b>0</b>	<b>0</b>	<b>0</b>
<b>12</b>	<b>Saldo (Einzahlungen ./ Auszahlungen)</b>	<b>391</b>	<b>-5.000</b>	<b>-5.000</b>	<b>0</b>	<b>0</b>	<b>0</b>	<b>0</b>

Ebene 1	Stadt	Gelnhausen
Ebene 2	5	Stadtplanung, Bau, Liegenschaften
Ebene 3	09.01.01	Stadtplanung

**Projekt: 1401 Förderprogramm Ländlicher Raum**

Maßnahmenblatt								
		Ergebnis des Jahresabschlusses 2018	Ansatz 2019	Ansatz 2020	Ansatz 2021	Ansatz 2022	Ansatz 2023	Ansatz 2024
<b>Einzahlungen aus Investitionstätigkeit</b>								
1	Einzahlungen aus Investitionszuweisungen und -zuschüssen sowie aus Investitionsbeiträgen							
2	Einzahlungen aus Abgängen von Vermögensgegenständen des Sachanlagevermögens und des immateriellen Anlagevermögens							
3	Einzahlungen aus Abgängen von Vermögensgegenständen des Finanzanlagevermögens							
<b>Einzahlungen aus Finanzierungstätigkeit</b>								
4	Einzahlungen aus der Aufnahme von Krediten und wirtschaftlich vergleichbaren Vorgängen für Investitionen							
<b>5</b>	<b>Summe Einzahlungen</b>							
<b>Auszahlungen aus Investitionstätigkeit</b>								
6	Auszahlungen für den Erwerb von Grundstücken und Gebäuden							
7	Auszahlungen für Baumaßnahmen							
8	Auszahlungen für Investitionen in das sonstige Sachanlagevermögen und immaterielle Anlagevermögen		100.000	100.000	100.000	100.000	0	0
9	Auszahlungen für Investitionen in das Finanzanlagevermögen							
<b>Auszahlungen aus Finanzierungstätigkeit</b>								
10	Auszahlungen für die Tilgung von Krediten und wirtschaftlich vergleichbaren Vorgängen für Investitionen							
<b>11</b>	<b>Summe Auszahlungen</b>		<b>100.000</b>	<b>100.000</b>	<b>100.000</b>	<b>100.000</b>	<b>0</b>	<b>0</b>
<b>12</b>	<b>Saldo (Einzahlungen ./ Auszahlungen)</b>		<b>-100.000</b>	<b>-100.000</b>	<b>-100.000</b>	<b>-100.000</b>	<b>0</b>	<b>0</b>

Ebene 1	Stadt	Gelnhausen
Ebene 2	5	Stadtplanung, Bau, Liegenschaften
Ebene 3	09.01.01	Stadtplanung

**Projekt: 1501 Stadtumbau in Hessen (Bindeglied)**

Maßnahmenblatt								
		Ergebnis des Jahresabschlusses 2018	Ansatz 2019	Ansatz 2020	Ansatz 2021	Ansatz 2022	Ansatz 2023	Ansatz 2024
<b>Einzahlungen aus Investitionstätigkeit</b>								
1	Einzahlungen aus Investitionszuweisungen und -zuschüssen sowie aus Investitionsbeiträgen		190.000	150.000	150.000	150.000	0	0
2	Einzahlungen aus Abgängen von Vermögensgegenständen des Sachanlagevermögens und des immateriellen Anlagevermögens							
3	Einzahlungen aus Abgängen von Vermögensgegenständen des Finanzanlagevermögens							
<b>Einzahlungen aus Finanzierungstätigkeit</b>								
4	Einzahlungen aus der Aufnahme von Krediten und wirtschaftlich vergleichbaren Vorgängen für Investitionen							
<b>5</b>	<b>Summe Einzahlungen</b>		<b>190.000</b>	<b>150.000</b>	<b>150.000</b>	<b>150.000</b>	<b>0</b>	<b>0</b>
<b>Auszahlungen aus Investitionstätigkeit</b>								
6	Auszahlungen für den Erwerb von Grundstücken und Gebäuden							
7	Auszahlungen für Baumaßnahmen		320.000	250.000	250.000	250.000	0	0
8	Auszahlungen für Investitionen in das sonstige Sachanlagevermögen und immaterielle Anlagevermögen							
9	Auszahlungen für Investitionen in das Finanzanlagevermögen							
<b>Auszahlungen aus Finanzierungstätigkeit</b>								
10	Auszahlungen für die Tilgung von Krediten und wirtschaftlich vergleichbaren Vorgängen für Investitionen							
<b>11</b>	<b>Summe Auszahlungen</b>		<b>320.000</b>	<b>250.000</b>	<b>250.000</b>	<b>250.000</b>	<b>0</b>	<b>0</b>
<b>12</b>	<b>Saldo (Einzahlungen ./ Auszahlungen)</b>		<b>-130.000</b>	<b>-100.000</b>	<b>-100.000</b>	<b>-100.000</b>	<b>0</b>	<b>0</b>

Ebene 1	Stadt	Gelnhausen
Ebene 2	5	Stadtplanung, Bau, Liegenschaften
Ebene 3	09.01.01	Stadtplanung

**Projekt: 2101 Auszahlung Versorgungsrücklage**

Maßnahmenblatt								
		Ergebnis des Jahresabschlusses 2018	Ansatz 2019	Ansatz 2020	Ansatz 2021	Ansatz 2022	Ansatz 2023	Ansatz 2024
<b>Einzahlungen aus Investitionstätigkeit</b>								
1	Einzahlungen aus Investitionszuweisungen und -zuschüssen sowie aus Investitionsbeiträgen							
2	Einzahlungen aus Abgängen von Vermögensgegenständen des Sachanlagevermögens und des immateriellen Anlagevermögens							
3	Einzahlungen aus Abgängen von Vermögensgegenständen des Finanzanlagevermögens							
<b>Einzahlungen aus Finanzierungstätigkeit</b>								
4	Einzahlungen aus der Aufnahme von Krediten und wirtschaftlich vergleichbaren Vorgängen für Investitionen							
<b>5</b>	<b>Summe Einzahlungen</b>							
<b>Auszahlungen aus Investitionstätigkeit</b>								
6	Auszahlungen für den Erwerb von Grundstücken und Gebäuden							
7	Auszahlungen für Baumaßnahmen							
8	Auszahlungen für Investitionen in das sonstige Sachanlagevermögen und immaterielle Anlagevermögen							
9	Auszahlungen für Investitionen in das Finanzanlagevermögen	1.834	1.600	1.650	1.700	1.750	1.800	1.850
<b>Auszahlungen aus Finanzierungstätigkeit</b>								
10	Auszahlungen für die Tilgung von Krediten und wirtschaftlich vergleichbaren Vorgängen für Investitionen							
<b>11</b>	<b>Summe Auszahlungen</b>	<b>1.834</b>	<b>1.600</b>	<b>1.650</b>	<b>1.700</b>	<b>1.750</b>	<b>1.800</b>	<b>1.850</b>
<b>12</b>	<b>Saldo (Einzahlungen ./ Auszahlungen)</b>	<b>-1.834</b>	<b>-1.600</b>	<b>-1.650</b>	<b>-1.700</b>	<b>-1.750</b>	<b>-1.800</b>	<b>-1.850</b>

Ebene 1	Stadt	Gelnhausen
Ebene 2	5	Stadtplanung, Bau, Liegenschaften
Ebene 3	09.01.01	Stadtplanung

**Projekt: 217 Südstadt**

Maßnahmenblatt								
		Ergebnis des Jahresab- schlusses 2018	Ansatz 2019	Ansatz 2020	Ansatz 2021	Ansatz 2022	Ansatz 2023	Ansatz 2024
<b>Einzahlungen aus Investitionstätigkeit</b>								
1	Einzahlungen aus Investitionszuweisungen und -zuschüssen sowie aus Investitionsbeiträgen	152.000	28.000	0	0	0	0	0
2	Einzahlungen aus Abgängen von Vermögensgegenständen des Sachanlagevermögens und des immateriellen Anlagevermögens							
3	Einzahlungen aus Abgängen von Vermögensgegenständen des Finanzanlagevermögens							
<b>Einzahlungen aus Finanzierungstätigkeit</b>								
4	Einzahlungen aus der Aufnahme von Krediten und wirtschaftlich vergleichbaren Vorgängen für Investitionen							
<b>5</b>	<b>Summe Einzahlungen</b>	<b>152.000</b>	<b>28.000</b>	<b>0</b>	<b>0</b>	<b>0</b>	<b>0</b>	<b>0</b>
<b>Auszahlungen aus Investitionstätigkeit</b>								
6	Auszahlungen für den Erwerb von Grundstücken und Gebäuden							
7	Auszahlungen für Baumaßnahmen	50.000	50.000	0	0	0	0	0
8	Auszahlungen für Investitionen in das sonstige Sachanlagevermögen und immaterielle Anlagevermögen							
9	Auszahlungen für Investitionen in das Finanzanlagevermögen							
<b>Auszahlungen aus Finanzierungstätigkeit</b>								
10	Auszahlungen für die Tilgung von Krediten und wirtschaftlich vergleichbaren Vorgängen für Investitionen							
<b>11</b>	<b>Summe Auszahlungen</b>	<b>50.000</b>	<b>50.000</b>	<b>0</b>	<b>0</b>	<b>0</b>	<b>0</b>	<b>0</b>
<b>12</b>	<b>Saldo (Einzahlungen ./ Auszahlungen)</b>	<b>102.000</b>	<b>-22.000</b>	<b>0</b>	<b>0</b>	<b>0</b>	<b>0</b>	<b>0</b>



Ebene 1	Stadt	Gelnhausen
Ebene 2	5	Stadtplanung, Bau, Liegenschaften
Ebene 3	09.01.01	Stadtplanung

**Projekt: 502 Meerholz**

Maßnahmenblatt							
	Ergebnis des Jahresabschlusses 2018	Ansatz 2019	Ansatz 2020	Ansatz 2021	Ansatz 2022	Ansatz 2023	Ansatz 2024
<b>Einzahlungen aus Investitionstätigkeit</b>							
1	Einzahlungen aus Investitionszuweisungen und -zuschüssen sowie aus Investitionsbeiträgen	35.000	45.500	0	0	0	0
2	Einzahlungen aus Abgängen von Vermögensgegenständen des Sachanlagevermögens und des immateriellen Anlagevermögens						
3	Einzahlungen aus Abgängen von Vermögensgegenständen des Finanzanlagevermögens						
<b>Einzahlungen aus Finanzierungstätigkeit</b>							
4	Einzahlungen aus der Aufnahme von Krediten und wirtschaftlich vergleichbaren Vorgängen für Investitionen						
<b>5</b>	<b>Summe Einzahlungen</b>	<b>35.000</b>	<b>45.500</b>	<b>0</b>	<b>0</b>	<b>0</b>	<b>0</b>
<b>Auszahlungen aus Investitionstätigkeit</b>							
6	Auszahlungen für den Erwerb von Grundstücken und Gebäuden						
7	Auszahlungen für Baumaßnahmen	100.000	70.000	10.000	0	0	0
8	Auszahlungen für Investitionen in das sonstige Sachanlagevermögen und immaterielle Anlagevermögen						
9	Auszahlungen für Investitionen in das Finanzanlagevermögen						
<b>Auszahlungen aus Finanzierungstätigkeit</b>							
10	Auszahlungen für die Tilgung von Krediten und wirtschaftlich vergleichbaren Vorgängen für Investitionen						
<b>11</b>	<b>Summe Auszahlungen</b>	<b>100.000</b>	<b>70.000</b>	<b>10.000</b>	<b>0</b>	<b>0</b>	<b>0</b>
<b>12</b>	<b>Saldo (Einzahlungen ./- Auszahlungen)</b>	<b>-65.000</b>	<b>-24.500</b>	<b>-10.000</b>	<b>0</b>	<b>0</b>	<b>0</b>

Ebene 1	Stadt	Gelnhausen
Ebene 2	5	Stadtplanung, Bau, Liegenschaften
Ebene 3	09.01.01	Stadtplanung

**Projekt: 902 Allgemein**

Maßnahmenblatt								
		Ergebnis des Jahresabschlusses 2018	Ansatz 2019	Ansatz 2020	Ansatz 2021	Ansatz 2022	Ansatz 2023	Ansatz 2024
<b>Einzahlungen aus Investitionstätigkeit</b>								
1	Einzahlungen aus Investitionszuweisungen und -zuschüssen sowie aus Investitionsbeiträgen							
2	Einzahlungen aus Abgängen von Vermögensgegenständen des Sachanlagevermögens und des immateriellen Anlagevermögens							
3	Einzahlungen aus Abgängen von Vermögensgegenständen des Finanzanlagevermögens							
<b>Einzahlungen aus Finanzierungstätigkeit</b>								
4	Einzahlungen aus der Aufnahme von Krediten und wirtschaftlich vergleichbaren Vorgängen für Investitionen							
<b>5</b>	<b>Summe Einzahlungen</b>							
<b>Auszahlungen aus Investitionstätigkeit</b>								
6	Auszahlungen für den Erwerb von Grundstücken und Gebäuden							
7	Auszahlungen für Baumaßnahmen		10.000	10.000	10.000	10.000	10.000	10.000
8	Auszahlungen für Investitionen in das sonstige Sachanlagevermögen und immaterielle Anlagevermögen							
9	Auszahlungen für Investitionen in das Finanzanlagevermögen							
<b>Auszahlungen aus Finanzierungstätigkeit</b>								
10	Auszahlungen für die Tilgung von Krediten und wirtschaftlich vergleichbaren Vorgängen für Investitionen							
<b>11</b>	<b>Summe Auszahlungen</b>		<b>10.000</b>	<b>10.000</b>	<b>10.000</b>	<b>10.000</b>	<b>10.000</b>	<b>10.000</b>
<b>12</b>	<b>Saldo (Einzahlungen ./ Auszahlungen)</b>		<b>-10.000</b>	<b>-10.000</b>	<b>-10.000</b>	<b>-10.000</b>	<b>-10.000</b>	<b>-10.000</b>

Ebene 1	Stadt	Gelnhausen
Ebene 2	5	Stadtplanung, Bau, Liegenschaften
Ebene 3	10.01.01	Bauverwaltung

#### Verantwortlicher

Peter Oberst

#### Ziele

Sicherstellung einer geordneten Verwaltung im Baubereich.

Ebene 1	Stadt	Gelnhausen
Ebene 2	5	Stadtplanung, Bau, Liegenschaften
Ebene 3	10.01.01	Bauverwaltung

<b>Teilergebnishaushalt - Euro -</b>									
		<b>Bezeichnung</b>	<b>Ergebnis des Jahres- abschlusses 2018</b>	<b>Ansatz 2019</b>	<b>Ansatz 2020</b>	<b>Ansatz 2021</b>	<b>Ansatz 2022</b>	<b>Ansatz 2023</b>	<b>Ansatz 2024</b>
1.	50	Privatrechtliche Leistungsentgelte							
2.	51	Öffentlich-rechtliche Leistungsentgelte	2.250	4.000	4.000	4.000	4.000	4.000	4.000
		510 000 00 Öffentl.-rechtl. Verwaltungsgebühren	2.250	4.000	4.000	4.000	4.000	4.000	4.000
3.	548 - 549	Kostensatzleistungen und -erstattungen	46.284	46.900	48.300	49.700	50.000	50.000	50.000
		548 001 00 Kostenerstattungen vom Bund (Klimamanage	12						
		548 300 20 Personalkostenerstatt. von Abwasserberba	43.512	44.900	46.300	47.700	48.000	48.000	48.000
		548 700 10 Kostenerstatt. f. Ausschreibungsunterl.	2.760	2.000	2.000	2.000	2.000	2.000	2.000
4.	52	Bestandsveränderungen und aktivierte Eigenleistungen							
5.	55	Steuern und steuerähnliche Erträge einschließlich Erträge aus gesetzlichen Umlagen							
6.	547	Erträge aus Transferleistungen							
7.	540 - 543	Erträge aus Zuweisungen und Zuschüssen für laufende Zwecke und allgemeine Umlagen							
8.	546	Erträge aus der Auflösung von Sonderposten aus Investitionszuweisungen, -zuschüssen und Investitionsbeiträgen							
9.	53	Sonstige ordentliche Erträge	150	0	0	0	0	0	0
		530 990 00 Andere sonstige Nebenerlöse	150						
<b>10.</b>		<b>Summe der ordentlichen Erträge (Nr. 1 bis 9)</b>	<b>48.684</b>	<b>50.900</b>	<b>52.300</b>	<b>53.700</b>	<b>54.000</b>	<b>54.000</b>	<b>54.000</b>
11.	62,6 3,64 0- 643, 647 - 649, 65	Personalaufwendungen	484.534	550.300	316.200	318.500	328.100	337.900	348.000
		620 000 00 Entg.f.geleist.Arbeitsz.Arbeitn.(Z ulag.)	382.274	433.000	248.200	249.100	256.600	264.300	272.200

Ebene 1	Stadt	Gelnhausen
Ebene 2	5	Stadtplanung, Bau, Liegenschaften
Ebene 3	10.01.01	Bauverwaltung

**Teilergebnishaushalt  
- Euro -**

		Ergebnis des Jahres- abschlusses 2018	Ansatz 2019	Ansatz 2020	Ansatz 2021	Ansatz 2022	Ansatz 2023	Ansatz 2024	
Bezeichnung									
	622 200 00 Sonderzuwendungen Arbeitnehmer	22.526	25.800	13.600	13.900	14.300	14.700	15.100	
	640 000 00 AG-Anteil Sozialversich.Entgeltbereich	79.734	91.500	54.400	55.500	57.200	58.900	60.700	
12.	644 - 646	Versorgungsaufwendungen	35.440	39.800	22.700	23.200	23.900	24.600	25.300
	645 100 00 Aufwend.a.Versorgungsk.für tarifl.Besch.	35.440	39.800	22.700	23.200	23.900	24.600	25.300	
13.	60,6 1, 67- 69	Aufwendungen für Sach- und Dienstleistungen	23.881	42.700	44.400	47.500	47.900	48.200	48.200
	601 000 00 Büromat.,Drucksachen d.Verwalt.u.ä.Eintr.	1.248	2.000	2.000	2.000	2.000	2.000	2.000	
	617 900 90 Pauskosten		900	900	900	900	900	900	
	617 910 00 Leistungen Betriebshof	270	300	300	300	300	300	300	
	677 100 00 Aufw.Sachverst.,Rechtsanw.,Ge richtskost.	15.552	25.000	23.000	25.000	25.000	25.000	25.000	
	677 101 00 Kosten Machbarkeitsstudien		3.000	3.000	3.000	3.000	3.000	3.000	
	681 000 00 Zeitung/Fachlit.d.Verwalt.u.ähnl. Einr.	761	1.000	1.300	1.300	1.300	1.300	1.300	
	685 000 00 Aufwendungen für Reisekosten	2.342	4.000	4.200	4.500	4.600	4.700	4.700	
	686 200 00 Aufw.f.Gästebewirtung (Repräsentation)		1.000	1.500	1.500	1.500	1.500	1.500	
	688 000 00 Aufwendungen für Fort- u. Weiterbildung	3.708	5.000	7.700	8.000	8.300	8.500	8.500	
	699 300 00 Übrige sonstige betriebl. Aufwendungen		500	500	1.000	1.000	1.000	1.000	
14.	66	Abschreibungen	354	250	250	300	300	300	300
	665 000 00 Abschreib.a.geringw.Wirtschafts g.(GWG)	354	250	250	300	300	300	300	
15.	71	Aufwendungen für Zuweisungen und Zuschüsse sowie besondere Finanzaufwendungen							
16.	73	Steueraufwendungen einschließlich Aufwendungen aus gesetzlichen Umlageverpflichtungen							

Ebene 1	Stadt	Gelnhausen
Ebene 2	5	Stadtplanung, Bau, Liegenschaften
Ebene 3	10.01.01	Bauverwaltung

Teilergebnishaushalt - Euro -								
Bezeichnung		Ergebnis des Jahres- abschlusses 2018	Ansatz 2019	Ansatz 2020	Ansatz 2021	Ansatz 2022	Ansatz 2023	Ansatz 2024
17.	72	Transferaufwendungen						
18.	70, 74, 76	Sonstige ordentliche Aufwendungen						
<b>19.</b>		<b>Summe der ordentlichen Aufwendungen (Nr. 11 bis 18)</b>	<b>544.209</b>	<b>633.050</b>	<b>383.550</b>	<b>389.500</b>	<b>400.200</b>	<b>411.000</b>
<b>20.</b>		<b>Verwaltungsergebnis (Nr. 10 ./ Nr. 19)</b>	<b>-495.525</b>	<b>-582.150</b>	<b>-331.250</b>	<b>-335.800</b>	<b>-346.200</b>	<b>-357.000</b>
21.	56, 57,	Finanzerträge						
22.	77	Finanzaufwendungen						
<b>23.</b>		<b>Finanzergebnis (Nr. 21 ./ Nr. 22)</b>						
<b>24.</b>		<b>Ordentliches Ergebnis (Nr. 20 und Nr. 23)</b>	<b>-495.525</b>	<b>-582.150</b>	<b>-331.250</b>	<b>-335.800</b>	<b>-346.200</b>	<b>-357.000</b>
25.	59	Außerordentliche Erträge						
26.	79	Außerordentliche Aufwendungen						
<b>27.</b>		<b>Außerordentliches Ergebnis (Nr. 25 ./ Nr. 26)</b>						
<b>28.</b>		<b>Jahresergebnis vor internen Leistungsbeziehungen (Nr. 24 und Nr. 27)</b>	<b>-495.525</b>	<b>-582.150</b>	<b>-331.250</b>	<b>-335.800</b>	<b>-346.200</b>	<b>-357.000</b>
29.		Erlöse aus internen Leistungsbeziehungen						
30.		Kosten aus internen Leistungsbeziehungen						
<b>31.</b>		<b>Ergebnis der internen Leistungsbeziehungen (Nr. 29 ./ Nr. 30)</b>						
<b>32.</b>		<b>Jahresergebnis nach internen Leistungsbeziehungen (Nr. 28 und Nr. 31)</b>	<b>-495.525</b>	<b>-582.150</b>	<b>-331.250</b>	<b>-335.800</b>	<b>-346.200</b>	<b>-357.000</b>

Ebene 1	Stadt	Gelnhausen
Ebene 2	5	Stadtplanung, Bau, Liegenschaften
Ebene 3	10.01.01	Bauverwaltung

**Teilfinanzhaushalt - Euro -**

Bezeichnung		Ergebnis des Jahres- abschlusses 2018	Ansatz 2019	Ansatz 2020	Ansatz 2021	Ansatz 2022	Ansatz 2023	Ansatz 2024
<b>Einzahlungen aus Investitionstätigkeit</b>								
1.	Einzahlungen aus Investitionszuweisungen, -zuschüssen sowie aus Investitionsbeiträgen							
2.	Einzahlungen aus Abgängen von Vermögensgegenständen des Sachanlagevermögens und des immateriellen Anlagevermögens							
3.	Einzahlungen aus Abgängen von Vermögensgegenständen des Finanzanlagevermögens							
<b>Einzahlungen aus Finanzierungstätigkeit</b>								
4.	Einzahlungen aus der Aufnahme von Krediten und wirtschaftlich vergleichbaren Vorgängen							
<b>5.</b>	<b>Summe Einzahlungen</b>							
<b>Auszahlungen aus Investitionstätigkeit</b>								
6.	Auszahlungen für Investitionen in das Sachanlagevermögen und immaterielle Anlagevermögen	999	102.000	42.000	2.000	2.000	2.000	2.000
7.	Auszahlungen für Investitionen in das Finanzanlagevermögen							
8.	(davon: Auszahlungen aus der Gewährung von Krediten)							
<b>Auszahlungen aus Finanzierungstätigkeit</b>								
9.	Auszahlungen aus der Tilgung von Krediten und wirtschaftlich vergleichbaren Vorgängen							
<b>10.</b>	<b>Summe Auszahlungen</b>	<b>999</b>	<b>102.000</b>	<b>42.000</b>	<b>2.000</b>	<b>2.000</b>	<b>2.000</b>	<b>2.000</b>
<b>11.</b>	<b>Saldo (Einzahlungen ./i. Auszahlungen)</b>	<b>-999</b>	<b>-102.000</b>	<b>-42.000</b>	<b>-2.000</b>	<b>-2.000</b>	<b>-2.000</b>	<b>-2.000</b>

Ebene 1	Stadt	Gelnhausen
Ebene 2	5	Stadtplanung, Bau, Liegenschaften
Ebene 3	10.01.01	Bauverwaltung

Teilfinanzhaushalt - Euro -											
Bezeichnung		2020	Verpflichtungs-ermächti-gungen	2019	Ergebnis des Jahres-abschlusses 2018	Gesamt-auszah-lungsbedarf	davon bis-her bereit-gestellt	Erläute-rungen VE fällig 2021	VE fällig 2022	VE fällig 2023	VE fällig 2024
<b>Einzahlungen aus Investitionstätigkeit</b>											
1	Einzahlungen aus Investitionszuweisungen, -zuschüssen sowie aus Investitionsbeiträgen										
2	Einzahlungen aus Abgängen von Vermögensgegenständen des Sachanlagevermögens und des immateriellen Anlagevermögens										
3	Einzahlungen aus Abgängen von Vermögensgegenständen des Finanzanlagevermögens										
<b>Einzahlungen aus Finanzierungstätigkeit</b>											
4	Einzahlungen aus der Aufnahme von Krediten und wirtschaftlich vergleichbaren Vorgängen										
<b>5</b>	<b>Summe Einzahlungen</b>										
<b>Auszahlungen aus Investitionstätigkeit</b>											
6	Auszahlungen für Investitionen in das Sachanlagevermögen und immaterielle Anlagevermögen	42.000		102.000	999	143.000	102.000				
7	Auszahlungen für Investitionen in das Finanzanlagevermögen										
8	(davon: Auszahlungen aus der Gewährung von Krediten)										
<b>Auszahlungen aus Finanzierungstätigkeit</b>											
9	Auszahlungen aus der Tilgung von Krediten und wirtschaftlich vergleichbaren Vorgängen										
<b>10</b>	<b>Summe Auszahlungen</b>	<b>42.000</b>		<b>102.000</b>	<b>999</b>	<b>143.000</b>	<b>102.000</b>				
<b>11</b>	<b>Saldo (Einzahlungen ./ Auszahlungen)</b>	<b>-42.000</b>		<b>-102.000</b>	<b>-999</b>	<b>-143.000</b>	<b>-102.000</b>				



Ebene 1	Stadt	Gelnhausen
Ebene 2	5	Stadtplanung, Bau, Liegenschaften
Ebene 3	10.01.01	Bauverwaltung

**Projekt: 140 Allgemeine Bauverwaltung**

Maßnahmenblatt								
		Ergebnis des Jahresabschlusses 2018	Ansatz 2019	Ansatz 2020	Ansatz 2021	Ansatz 2022	Ansatz 2023	Ansatz 2024
<b>Einzahlungen aus Investitionstätigkeit</b>								
1	Einzahlungen aus Investitionszuweisungen und -zuschüssen sowie aus Investitionsbeiträgen							
2	Einzahlungen aus Abgängen von Vermögensgegenständen des Sachanlagevermögens und des immateriellen Anlagevermögens							
3	Einzahlungen aus Abgängen von Vermögensgegenständen des Finanzanlagevermögens							
<b>Einzahlungen aus Finanzierungstätigkeit</b>								
4	Einzahlungen aus der Aufnahme von Krediten und wirtschaftlich vergleichbaren Vorgängen für Investitionen							
<b>5</b>	<b>Summe Einzahlungen</b>							
<b>Auszahlungen aus Investitionstätigkeit</b>								
6	Auszahlungen für den Erwerb von Grundstücken und Gebäuden							
7	Auszahlungen für Baumaßnahmen							
8	Auszahlungen für Investitionen in das sonstige Sachanlagevermögen und immaterielle Anlagevermögen	999	2.000	2.000	2.000	2.000	2.000	2.000
9	Auszahlungen für Investitionen in das Finanzanlagevermögen							
<b>Auszahlungen aus Finanzierungstätigkeit</b>								
10	Auszahlungen für die Tilgung von Krediten und wirtschaftlich vergleichbaren Vorgängen für Investitionen							
<b>11</b>	<b>Summe Auszahlungen</b>	<b>999</b>	<b>2.000</b>	<b>2.000</b>	<b>2.000</b>	<b>2.000</b>	<b>2.000</b>	<b>2.000</b>
<b>12</b>	<b>Saldo (Einzahlungen ./- Auszahlungen)</b>	<b>-999</b>	<b>-2.000</b>	<b>-2.000</b>	<b>-2.000</b>	<b>-2.000</b>	<b>-2.000</b>	<b>-2.000</b>

Ebene 1	Stadt	Gelnhausen
Ebene 2	5	Stadtplanung, Bau, Liegenschaften
Ebene 3	10.01.01	Bauverwaltung

**Projekt: 218 Klimaschutz/E-Mobilität**

Maßnahmenblatt								
		Ergebnis des Jahresabschlusses 2018	Ansatz 2019	Ansatz 2020	Ansatz 2021	Ansatz 2022	Ansatz 2023	Ansatz 2024
<b>Einzahlungen aus Investitionstätigkeit</b>								
1	Einzahlungen aus Investitionszuweisungen und -zuschüssen sowie aus Investitionsbeiträgen							
2	Einzahlungen aus Abgängen von Vermögensgegenständen des Sachanlagevermögens und des immateriellen Anlagevermögens							
3	Einzahlungen aus Abgängen von Vermögensgegenständen des Finanzanlagevermögens							
<b>Einzahlungen aus Finanzierungstätigkeit</b>								
4	Einzahlungen aus der Aufnahme von Krediten und wirtschaftlich vergleichbaren Vorgängen für Investitionen							
<b>5</b>	<b>Summe Einzahlungen</b>							
<b>Auszahlungen aus Investitionstätigkeit</b>								
6	Auszahlungen für den Erwerb von Grundstücken und Gebäuden							
7	Auszahlungen für Baumaßnahmen		100.000	5.000	0	0	0	0
8	Auszahlungen für Investitionen in das sonstige Sachanlagevermögen und immaterielle Anlagevermögen			35.000	0	0	0	0
9	Auszahlungen für Investitionen in das Finanzanlagevermögen							
<b>Auszahlungen aus Finanzierungstätigkeit</b>								
10	Auszahlungen für die Tilgung von Krediten und wirtschaftlich vergleichbaren Vorgängen für Investitionen							
<b>11</b>	<b>Summe Auszahlungen</b>		<b>100.000</b>	<b>40.000</b>	<b>0</b>	<b>0</b>	<b>0</b>	<b>0</b>
<b>12</b>	<b>Saldo (Einzahlungen ./. Auszahlungen)</b>		<b>-100.000</b>	<b>-40.000</b>	<b>0</b>	<b>0</b>	<b>0</b>	<b>0</b>

Ebene 1	Stadt	Gelnhausen
Ebene 2	5	Stadtplanung, Bau, Liegenschaften
Ebene 3	12.01.01	Tiefbau/Straßen, Wege, Brücken

#### Beschreibung

Sanierung von Bordsteinen, Entwässerungsrinnen, Straßeneinläufen und die Beseitigung von Schäden im Straßen-und Gehwegbereich, Unterhaltung von Feldwegen, Sanierung der Radwege, Baum-und Unratbeseitigung im Bereich der Wasserläufe, Ausmähen bzw. Räumen von Vorflutgräben, Uferbefestigung, Regulierung von Gräben, Unterhaltung von Böschungen und Stützmauern sowie Treppenanlagen.

#### Verantwortlicher

Mario Günther

#### Ziele

Planung, Bau und Unterhaltung öff. Straßen, Wege, Brücken und Plätze.

#### Erläuterungen

12.01.01.616501: enthält 10.000 € für den Fahrradweg von Gelnhausen nach Hailer im Bereich Flutbrücke/nähe Flugplatz

Ebene 1	Stadt	Gelnhausen
Ebene 2	5	Stadtplanung, Bau, Liegenschaften
Ebene 3	12.01.01	Tiefbau/Straßen, Wege, Brücken

Teilergebnishaushalt - Euro -									
		Bezeichnung	Ergebnis des Jahres- abschlusses 2018	Ansatz 2019	Ansatz 2020	Ansatz 2021	Ansatz 2022	Ansatz 2023	Ansatz 2024
1.	50	Privatrechtliche Leistungsentgelte							
2.	51	Öffentlich-rechtliche Leistungsentgelte							
3.	548 - 549	Kostensatzleistungen und -erstattungen  548 800 00 Kostenerstatt.v.übrigen Bereichen	20.817  20.817	0	0	0	0	0	0
4.	52	Bestandsveränderungen und aktivierte Eigenleistungen							
5.	55	Steuern und steuerähnliche Erträge einschließlich Erträge aus gesetzlichen Umlagen							
6.	547	Erträge aus Transferleistungen							
7.	540 - 543	Erträge aus Zuweisungen und Zuschüssen für laufende Zwecke und allgemeine Umlagen							
8.	546	Erträge aus der Auflösung von Sonderposten aus Investitionszuweisungen, -zuschüssen und Investitionsbeiträgen  546 000 00 Ertr.Aufl.SoPo Inv.zuweis.öff.Bereich  546 100 00 Ertr.Aufl.SoPo Inv.zusch.ni.öff.Bereich	386.291  105.268  281.023	354.000  101.000  253.000	281.000  101.000  180.000	270.000  100.000  170.000	230.000  100.000  130.000	230.000  100.000  130.000	230.000  100.000  130.000
9.	53	Sonstige ordentliche Erträge  533 001 00 Erträge aus Schadensersatzleistungen	11.940  11.940	0	0	0	0	0	0
<b>10.</b>		<b>Summe der ordentlichen Erträge (Nr. 1 bis 9)</b>	<b>419.048</b>	<b>354.000</b>	<b>281.000</b>	<b>270.000</b>	<b>230.000</b>	<b>230.000</b>	<b>230.000</b>
11.	62,6 3,64 0- 643, 647 - 649, 65	Personalaufwendungen         620 000 00 Entg.f.geleist.Arbeitsz.Arbeitn.(Z ulag.)			190.500         148.500	194.400         151.500	200.200         156.000	206.200         160.700	212.400         165.500

Ebene 1  
Ebene 2  
Ebene 3

Stadt  
5  
12.01.01

Gelnhausen  
Stadtplanung, Bau, Liegenschaften  
Tiefbau/Straßen, Wege, Brücken

**Teilergebnishaushalt  
- Euro -**

		Ergebnis des Jahres- abschlusses 2018	Ansatz 2019	Ansatz 2020	Ansatz 2021	Ansatz 2022	Ansatz 2023	Ansatz 2024
Bezeichnung								
	622 200 00 Sonderzuwendungen Arbeitnehmer			8.800	9.000	9.300	9.500	9.800
	640 000 00 AG-Anteil Sozialversich.Entgeltbereich			33.200	33.900	34.900	36.000	37.100
12.	644 - 646	Versorgungsaufwendungen		13.900	14.200	14.600	15.000	15.400
	645 100 00 Aufwend.a.Versorgungsk.für tarifl.Besch.			13.900	14.200	14.600	15.000	15.400
13.	60,6 1, 67- 69	Aufwendungen für Sach- und Dienstleistungen	1.001.470	798.000	948.500	944.500	949.500	949.500
	605 000 00 Energie (Strom, Gas, Fernwärme	2.554	3.000	3.000	3.000	3.000	3.000	3.000
	606 500 30 Materialaufwand für Straßen, Wegen, Plät	39.734	25.000	20.000	20.000	20.000	20.000	20.000
	612 000 00 Entw.-,Versuchs-,Konstrukt.arb. d.Dritte	1.559	25.000	30.000	30.000	30.000	30.000	30.000
	616 500 30 Instandhaltung von Sachanlagen im Gemein	456.705	250.000	400.000	400.000	400.000	400.000	400.000
	616 501 20 Instandhaltung Radwegenetz	20.633	20.000	15.000	15.000	15.000	15.000	15.000
	617 200 00 Beleuchtungs-Contracting	466.153	470.000	475.000	475.000	480.000	480.000	480.000
	617 900 40 Erstellung eines Straßenschadenkatasters	14.132	5.000	5.000	1.000	1.000	1.000	1.000
	684 000 00 Aufwendungen f.amtliche Bekanntmachungen			500	500	500	500	500
14.	66	Abschreibungen	1.494.974	1.519.000	1.619.500	1.619.500	1.719.700	1.719.700
	661 500 00 Abschr.aktivierte Investitionszuw., etc.	17.416	18.000	18.000	18.000	18.000	18.000	18.000
	662 000 00 Abschr. Gebäude,Sachanl.,Infra.vermög en	1.476.494	1.500.000	1.600.000	1.600.000	1.700.000	1.700.000	1.700.000
	664 500 00 Abschreibungen auf Geschäftsausstattung	697	800	1.100	1.100	1.200	1.200	1.200

Ebene 1	Stadt	Gelnhausen
Ebene 2	5	Stadtplanung, Bau, Liegenschaften
Ebene 3	12.01.01	Tiefbau/Straßen, Wege, Brücken

Teilergebnishaushalt - Euro -									
		Bezeichnung	Ergebnis des Jahres- abschlusses 2018	Ansatz 2019	Ansatz 2020	Ansatz 2021	Ansatz 2022	Ansatz 2023	Ansatz 2024
		665 000 00 Abschreib.a.geringw.Wirtschafts g.(GWG)	367	200	400	400	500	500	500
15.	71	Aufwendungen für Zuweisungen und Zuschüsse sowie besondere Finanzaufwendungen	575.000	580.000	620.000	620.000	630.000	630.000	630.000
		712 500 10 Kostenanteil Straßenentw.	575.000	580.000	620.000	620.000	630.000	630.000	630.000
16.	73	Steueraufwendungen einschließlich Aufwendungen aus gesetzlichen Umlageverpflichtungen							
17.	72	Transferaufwendungen							
18.	70, 74, 76	Sonstige ordentliche Aufwendungen							
19.		<b>Summe der ordentlichen Aufwendungen (Nr. 11 bis 18)</b>	<b>3.071.444</b>	<b>2.897.000</b>	<b>3.392.400</b>	<b>3.392.600</b>	<b>3.514.000</b>	<b>3.520.400</b>	<b>3.527.000</b>
20.		<b>Verwaltungsergebnis (Nr. 10 ./. Nr. 19)</b>	<b>-2.652.396</b>	<b>-2.543.000</b>	<b>-3.111.400</b>	<b>-3.122.600</b>	<b>-3.284.000</b>	<b>-3.290.400</b>	<b>-3.297.000</b>
21.	56, 57,	Finanzerträge							
22.	77	Finanzaufwendungen							
23.		<b>Finanzergebnis (Nr. 21 ./. Nr. 22)</b>							
24.		<b>Ordentliches Ergebnis (Nr. 20 und Nr. 23)</b>	<b>-2.652.396</b>	<b>-2.543.000</b>	<b>-3.111.400</b>	<b>-3.122.600</b>	<b>-3.284.000</b>	<b>-3.290.400</b>	<b>-3.297.000</b>
25.	59	Außerordentliche Erträge							
26.	79	Außerordentliche Aufwendungen							
27.		<b>Außerordentliches Ergebnis (Nr. 25 ./. Nr. 26)</b>							
28.		<b>Jahresergebnis vor internen Leistungsbeziehungen (Nr. 24 und Nr. 27)</b>	<b>-2.652.396</b>	<b>-2.543.000</b>	<b>-3.111.400</b>	<b>-3.122.600</b>	<b>-3.284.000</b>	<b>-3.290.400</b>	<b>-3.297.000</b>
29.		Erlöse aus internen Leistungsbeziehungen							
30.		Kosten aus internen Leistungsbeziehungen							
31.		<b>Ergebnis der internen Leistungsbeziehungen (Nr. 29 ./. Nr. 30)</b>							
32.		<b>Jahresergebnis nach internen Leistungsbeziehungen (Nr. 28 und Nr. 31)</b>	<b>-2.652.396</b>	<b>-2.543.000</b>	<b>-3.111.400</b>	<b>-3.122.600</b>	<b>-3.284.000</b>	<b>-3.290.400</b>	<b>-3.297.000</b>

Ebene 1	Stadt	Gelnhausen
Ebene 2	5	Stadtplanung, Bau, Liegenschaften
Ebene 3	12.01.01	Tiefbau/Straßen, Wege, Brücken

**Teilfinanzhaushalt - Euro -**

Bezeichnung		Ergebnis des Jahres- abschlusses 2018	Ansatz 2019	Ansatz 2020	Ansatz 2021	Ansatz 2022	Ansatz 2023	Ansatz 2024
<b>Einzahlungen aus Investitionstätigkeit</b>								
1.	Einzahlungen aus Investitionszuweisungen, -zuschüssen sowie aus Investitionsbeiträgen	686.675	200.000	100.000	1.150.000	600.000	0	0
2.	Einzahlungen aus Abgängen von Vermögensgegenständen des Sachanlagevermögens und des immateriellen Anlagevermögens							
3.	Einzahlungen aus Abgängen von Vermögensgegenständen des Finanzanlagevermögens							
<b>Einzahlungen aus Finanzierungstätigkeit</b>								
4.	Einzahlungen aus der Aufnahme von Krediten und wirtschaftlich vergleichbaren Vorgängen							
<b>5.</b>	<b>Summe Einzahlungen</b>	<b>686.675</b>	<b>200.000</b>	<b>100.000</b>	<b>1.150.000</b>	<b>600.000</b>	<b>0</b>	<b>0</b>
<b>Auszahlungen aus Investitionstätigkeit</b>								
6.	Auszahlungen für Investitionen in das Sachanlagevermögen und immaterielle Anlagevermögen	2.325.766	1.526.700	1.380.000	1.470.000	1.175.000	375.000	325.000
7.	Auszahlungen für Investitionen in das Finanzanlagevermögen							
8.	(davon: Auszahlungen aus der Gewährung von Krediten)							
<b>Auszahlungen aus Finanzierungstätigkeit</b>								
9.	Auszahlungen aus der Tilgung von Krediten und wirtschaftlich vergleichbaren Vorgängen							
<b>10.</b>	<b>Summe Auszahlungen</b>	<b>2.325.766</b>	<b>1.526.700</b>	<b>1.380.000</b>	<b>1.470.000</b>	<b>1.175.000</b>	<b>375.000</b>	<b>325.000</b>
<b>11.</b>	<b>Saldo (Einzahlungen ./i. Auszahlungen)</b>	<b>-1.639.091</b>	<b>-1.326.700</b>	<b>-1.280.000</b>	<b>-320.000</b>	<b>-575.000</b>	<b>-375.000</b>	<b>-325.000</b>

Ebene 1	Stadt	Gelnhausen
Ebene 2	5	Stadtplanung, Bau, Liegenschaften
Ebene 3	12.01.01	Tiefbau/Straßen, Wege, Brücken

Teilfinanzhaushalt - Euro -											
Bezeichnung		2020	Verpflichtungs-ermächti-gungen	2019	Ergebnis des Jahres- abschlusses 2018	Gesamt- auszah- lungsbedarf	davon bis- her bereit- gestellt	Erläute- rungen VE fällig 2021	VE fällig 2022	VE fällig 2023	VE fällig 2024
<b>Einzahlungen aus Investitionstätigkeit</b>											
1	Einzahlungen aus Investitionszuweisungen, -zuschüssen sowie aus Investitionsbeiträgen	100.000		200.000	686.675	6.203.205	200.000				
2	Einzahlungen aus Abgängen von Vermögensgegenständen des Sachanlagevermögens und des immateriellen Anlagevermögens										
3	Einzahlungen aus Abgängen von Vermögensgegenständen des Finanzanlagevermögens										
<b>Einzahlungen aus Finanzierungstätigkeit</b>											
4	Einzahlungen aus der Aufnahme von Krediten und wirtschaftlich vergleichbaren Vorgängen										
<b>5</b>	<b>Summe Einzahlungen</b>	<b>100.000</b>		<b>200.000</b>	<b>686.675</b>	<b>6.203.205</b>	<b>200.000</b>				
<b>Auszahlungen aus Investitionstätigkeit</b>											
6	Auszahlungen für Investitionen in das Sachanlagevermögen und immaterielle Anlagevermögen	1.380.000		1.526.700	2.325.766	10.151.700	1.526.700				
7	Auszahlungen für Investitionen in das Finanzanlagevermögen										
8	(davon: Auszahlungen aus der Gewährung von Krediten)										
<b>Auszahlungen aus Finanzierungstätigkeit</b>											
9	Auszahlungen aus der Tilgung von Krediten und wirtschaftlich vergleichbaren Vorgängen										
<b>10</b>	<b>Summe Auszahlungen</b>	<b>1.380.000</b>		<b>1.526.700</b>	<b>2.325.766</b>	<b>10.151.700</b>	<b>1.526.700</b>				
<b>11</b>	<b>Saldo (Einzahlungen ./ Auszahlungen)</b>	<b>-1.280.000</b>		<b>-1.326.700</b>	<b>-1.639.091</b>	<b>-3.948.495</b>	<b>-1.326.700</b>				



Ebene 1	Stadt	Gelnhausen
Ebene 2	5	Stadtplanung, Bau, Liegenschaften
Ebene 3	12.01.01	Tiefbau/Straßen, Wege, Brücken

**Projekt: 1003 Allgemeiner Straßenbau Haitz**

Maßnahmenblatt							
	Ergebnis des Jahresabschlusses 2018	Ansatz 2019	Ansatz 2020	Ansatz 2021	Ansatz 2022	Ansatz 2023	Ansatz 2024
<b>Einzahlungen aus Investitionstätigkeit</b>							
1	Einzahlungen aus Investitionszuweisungen und -zuschüssen sowie aus Investitionsbeiträgen						
2	Einzahlungen aus Abgängen von Vermögensgegenständen des Sachanlagevermögens und des immateriellen Anlagevermögens						
3	Einzahlungen aus Abgängen von Vermögensgegenständen des Finanzanlagevermögens						
<b>Einzahlungen aus Finanzierungstätigkeit</b>							
4	Einzahlungen aus der Aufnahme von Krediten und wirtschaftlich vergleichbaren Vorgängen für Investitionen						
<b>5</b>	<b>Summe Einzahlungen</b>						
<b>Auszahlungen aus Investitionstätigkeit</b>							
6	Auszahlungen für den Erwerb von Grundstücken und Gebäuden						
7	Auszahlungen für Baumaßnahmen	58.471	100.000	100.000	50.000	50.000	50.000
8	Auszahlungen für Investitionen in das sonstige Sachanlagevermögen und immaterielle Anlagevermögen						
9	Auszahlungen für Investitionen in das Finanzanlagevermögen						
<b>Auszahlungen aus Finanzierungstätigkeit</b>							
10	Auszahlungen für die Tilgung von Krediten und wirtschaftlich vergleichbaren Vorgängen für Investitionen						
<b>11</b>	<b>Summe Auszahlungen</b>	<b>58.471</b>	<b>100.000</b>	<b>100.000</b>	<b>50.000</b>	<b>50.000</b>	<b>50.000</b>
<b>12</b>	<b>Saldo (Einzahlungen ./ Auszahlungen)</b>	<b>-58.471</b>	<b>-100.000</b>	<b>-100.000</b>	<b>-50.000</b>	<b>-50.000</b>	<b>-50.000</b>

Ebene 1	Stadt	Gelnhausen
Ebene 2	5	Stadtplanung, Bau, Liegenschaften
Ebene 3	12.01.01	Tiefbau/Straßen, Wege, Brücken

**Projekt: 1202 Allgemeiner Straßenbau Meerholz**

Maßnahmenblatt								
		Ergebnis des Jahresab- schlusses 2018	Ansatz 2019	Ansatz 2020	Ansatz 2021	Ansatz 2022	Ansatz 2023	Ansatz 2024
<b>Einzahlungen aus Investitionstätigkeit</b>								
1	Einzahlungen aus Investitionszuweisungen und -zuschüssen sowie aus Investitionsbeiträgen							
2	Einzahlungen aus Abgängen von Vermögensgegenständen des Sachanlagevermögens und des immateriellen Anlagevermögens							
3	Einzahlungen aus Abgängen von Vermögensgegenständen des Finanzanlagevermögens							
<b>Einzahlungen aus Finanzierungstätigkeit</b>								
4	Einzahlungen aus der Aufnahme von Krediten und wirtschaftlich vergleichbaren Vorgängen für Investitionen							
<b>5</b>	<b>Summe Einzahlungen</b>							
<b>Auszahlungen aus Investitionstätigkeit</b>								
6	Auszahlungen für den Erwerb von Grundstücken und Gebäuden							
7	Auszahlungen für Baumaßnahmen	6.420	20.000	20.000	20.000	20.000	20.000	20.000
8	Auszahlungen für Investitionen in das sonstige Sachanlagevermögen und immaterielle Anlagevermögen							
9	Auszahlungen für Investitionen in das Finanzanlagevermögen							
<b>Auszahlungen aus Finanzierungstätigkeit</b>								
10	Auszahlungen für die Tilgung von Krediten und wirtschaftlich vergleichbaren Vorgängen für Investitionen							
<b>11</b>	<b>Summe Auszahlungen</b>	<b>6.420</b>	<b>20.000</b>	<b>20.000</b>	<b>20.000</b>	<b>20.000</b>	<b>20.000</b>	<b>20.000</b>
<b>12</b>	<b>Saldo (Einzahlungen ./.. Auszahlungen)</b>	<b>-6.420</b>	<b>-20.000</b>	<b>-20.000</b>	<b>-20.000</b>	<b>-20.000</b>	<b>-20.000</b>	<b>-20.000</b>

Ebene 1	Stadt	Gelnhausen
Ebene 2	5	Stadtplanung, Bau, Liegenschaften
Ebene 3	12.01.01	Tiefbau/Straßen, Wege, Brücken

**Projekt: 1402 Herzbachweg**

Maßnahmenblatt								
		Ergebnis des Jahresabschlusses 2018	Ansatz 2019	Ansatz 2020	Ansatz 2021	Ansatz 2022	Ansatz 2023	Ansatz 2024
<b>Einzahlungen aus Investitionstätigkeit</b>								
1	Einzahlungen aus Investitionszuweisungen und -zuschüssen sowie aus Investitionsbeiträgen	844	0					
2	Einzahlungen aus Abgängen von Vermögensgegenständen des Sachanlagevermögens und des immateriellen Anlagevermögens							
3	Einzahlungen aus Abgängen von Vermögensgegenständen des Finanzanlagevermögens							
<b>Einzahlungen aus Finanzierungstätigkeit</b>								
4	Einzahlungen aus der Aufnahme von Krediten und wirtschaftlich vergleichbaren Vorgängen für Investitionen							
<b>5</b>	<b>Summe Einzahlungen</b>	<b>844</b>	<b>0</b>					
<b>Auszahlungen aus Investitionstätigkeit</b>								
6	Auszahlungen für den Erwerb von Grundstücken und Gebäuden							
7	Auszahlungen für Baumaßnahmen							
8	Auszahlungen für Investitionen in das sonstige Sachanlagevermögen und immaterielle Anlagevermögen							
9	Auszahlungen für Investitionen in das Finanzanlagevermögen							
<b>Auszahlungen aus Finanzierungstätigkeit</b>								
10	Auszahlungen für die Tilgung von Krediten und wirtschaftlich vergleichbaren Vorgängen für Investitionen							
<b>11</b>	<b>Summe Auszahlungen</b>							
<b>12</b>	<b>Saldo (Einzahlungen ./ Auszahlungen)</b>	<b>844</b>	<b>0</b>					

Ebene 1	Stadt	Gelnhausen
Ebene 2	5	Stadtplanung, Bau, Liegenschaften
Ebene 3	12.01.01	Tiefbau/Straßen, Wege, Brücken

**Projekt: 142 Allgemeiner Straßenbau GN**

Maßnahmenblatt								
		Ergebnis des Jahresabschlusses 2018	Ansatz 2019	Ansatz 2020	Ansatz 2021	Ansatz 2022	Ansatz 2023	Ansatz 2024
<b>Einzahlungen aus Investitionstätigkeit</b>								
1	Einzahlungen aus Investitionszuweisungen und -zuschüssen sowie aus Investitionsbeiträgen							
2	Einzahlungen aus Abgängen von Vermögensgegenständen des Sachanlagevermögens und des immateriellen Anlagevermögens							
3	Einzahlungen aus Abgängen von Vermögensgegenständen des Finanzanlagevermögens							
<b>Einzahlungen aus Finanzierungstätigkeit</b>								
4	Einzahlungen aus der Aufnahme von Krediten und wirtschaftlich vergleichbaren Vorgängen für Investitionen							
<b>5</b>	<b>Summe Einzahlungen</b>							
<b>Auszahlungen aus Investitionstätigkeit</b>								
6	Auszahlungen für den Erwerb von Grundstücken und Gebäuden							
7	Auszahlungen für Baumaßnahmen	101.705	125.000	60.000	60.000	75.000	75.000	75.000
8	Auszahlungen für Investitionen in das sonstige Sachanlagevermögen und immaterielle Anlagevermögen							
9	Auszahlungen für Investitionen in das Finanzanlagevermögen							
<b>Auszahlungen aus Finanzierungstätigkeit</b>								
10	Auszahlungen für die Tilgung von Krediten und wirtschaftlich vergleichbaren Vorgängen für Investitionen							
<b>11</b>	<b>Summe Auszahlungen</b>	<b>101.705</b>	<b>125.000</b>	<b>60.000</b>	<b>60.000</b>	<b>75.000</b>	<b>75.000</b>	<b>75.000</b>
<b>12</b>	<b>Saldo (Einzahlungen ./ Auszahlungen)</b>	<b>-101.705</b>	<b>-125.000</b>	<b>-60.000</b>	<b>-60.000</b>	<b>-75.000</b>	<b>-75.000</b>	<b>-75.000</b>

Ebene 1	Stadt	Gelnhausen
Ebene 2	5	Stadtplanung, Bau, Liegenschaften
Ebene 3	12.01.01	Tiefbau/Straßen, Wege, Brücken

**Projekt: 220 Straßenbeleuchtung**

Maßnahmenblatt							
	Ergebnis des Jahresabschlusses 2018	Ansatz 2019	Ansatz 2020	Ansatz 2021	Ansatz 2022	Ansatz 2023	Ansatz 2024
<b>Einzahlungen aus Investitionstätigkeit</b>							
1	Einzahlungen aus Investitionszuweisungen und -zuschüssen sowie aus Investitionsbeiträgen						
2	Einzahlungen aus Abgängen von Vermögensgegenständen des Sachanlagevermögens und des immateriellen Anlagevermögens						
3	Einzahlungen aus Abgängen von Vermögensgegenständen des Finanzanlagevermögens						
<b>Einzahlungen aus Finanzierungstätigkeit</b>							
4	Einzahlungen aus der Aufnahme von Krediten und wirtschaftlich vergleichbaren Vorgängen für Investitionen						
<b>5</b>	<b>Summe Einzahlungen</b>						
<b>Auszahlungen aus Investitionstätigkeit</b>							
6	Auszahlungen für den Erwerb von Grundstücken und Gebäuden						
7	Auszahlungen für Baumaßnahmen	15.916	60.000	40.000	40.000	60.000	60.000
8	Auszahlungen für Investitionen in das sonstige Sachanlagevermögen und immaterielle Anlagevermögen						
9	Auszahlungen für Investitionen in das Finanzanlagevermögen						
<b>Auszahlungen aus Finanzierungstätigkeit</b>							
10	Auszahlungen für die Tilgung von Krediten und wirtschaftlich vergleichbaren Vorgängen für Investitionen						
<b>11</b>	<b>Summe Auszahlungen</b>	<b>15.916</b>	<b>60.000</b>	<b>40.000</b>	<b>40.000</b>	<b>60.000</b>	<b>60.000</b>
<b>12</b>	<b>Saldo (Einzahlungen ./ Auszahlungen)</b>	<b>-15.916</b>	<b>-60.000</b>	<b>-40.000</b>	<b>-40.000</b>	<b>-60.000</b>	<b>-60.000</b>

Ebene 1	Stadt	Gelnhausen
Ebene 2	5	Stadtplanung, Bau, Liegenschaften
Ebene 3	12.01.01	Tiefbau/Straßen, Wege, Brücken

**Projekt: 2400 Brühlstraße**

Maßnahmenblatt								
		Ergebnis des Jahresabschlusses 2018	Ansatz 2019	Ansatz 2020	Ansatz 2021	Ansatz 2022	Ansatz 2023	Ansatz 2024
<b>Einzahlungen aus Investitionstätigkeit</b>								
1	Einzahlungen aus Investitionszuweisungen und -zuschüssen sowie aus Investitionsbeiträgen		0	0	0	0	0	0
2	Einzahlungen aus Abgängen von Vermögensgegenständen des Sachanlagevermögens und des immateriellen Anlagevermögens							
3	Einzahlungen aus Abgängen von Vermögensgegenständen des Finanzanlagevermögens							
<b>Einzahlungen aus Finanzierungstätigkeit</b>								
4	Einzahlungen aus der Aufnahme von Krediten und wirtschaftlich vergleichbaren Vorgängen für Investitionen							
<b>5</b>	<b>Summe Einzahlungen</b>		<b>0</b>	<b>0</b>	<b>0</b>	<b>0</b>	<b>0</b>	<b>0</b>
<b>Auszahlungen aus Investitionstätigkeit</b>								
6	Auszahlungen für den Erwerb von Grundstücken und Gebäuden							
7	Auszahlungen für Baumaßnahmen		0	0	0	0	0	0
8	Auszahlungen für Investitionen in das sonstige Sachanlagevermögen und immaterielle Anlagevermögen							
9	Auszahlungen für Investitionen in das Finanzanlagevermögen							
<b>Auszahlungen aus Finanzierungstätigkeit</b>								
10	Auszahlungen für die Tilgung von Krediten und wirtschaftlich vergleichbaren Vorgängen für Investitionen							
<b>11</b>	<b>Summe Auszahlungen</b>		<b>0</b>	<b>0</b>	<b>0</b>	<b>0</b>	<b>0</b>	<b>0</b>
<b>12</b>	<b>Saldo (Einzahlungen ./. Auszahlungen)</b>		<b>0</b>	<b>0</b>	<b>0</b>	<b>0</b>	<b>0</b>	<b>0</b>

Ebene 1	Stadt	Gelnhausen
Ebene 2	5	Stadtplanung, Bau, Liegenschaften
Ebene 3	12.01.01	Tiefbau/Straßen, Wege, Brücken

**Projekt: 2500 Im Setzling**

Maßnahmenblatt							
	Ergebnis des Jahresabschlusses 2018	Ansatz 2019	Ansatz 2020	Ansatz 2021	Ansatz 2022	Ansatz 2023	Ansatz 2024
<b>Einzahlungen aus Investitionstätigkeit</b>							
1	Einzahlungen aus Investitionszuweisungen und -zuschüssen sowie aus Investitionsbeiträgen	0	0	0	0	0	0
2	Einzahlungen aus Abgängen von Vermögensgegenständen des Sachanlagevermögens und des immateriellen Anlagevermögens						
3	Einzahlungen aus Abgängen von Vermögensgegenständen des Finanzanlagevermögens						
<b>Einzahlungen aus Finanzierungstätigkeit</b>							
4	Einzahlungen aus der Aufnahme von Krediten und wirtschaftlich vergleichbaren Vorgängen für Investitionen						
<b>5</b>	<b>Summe Einzahlungen</b>	<b>0</b>	<b>0</b>	<b>0</b>	<b>0</b>	<b>0</b>	<b>0</b>
<b>Auszahlungen aus Investitionstätigkeit</b>							
6	Auszahlungen für den Erwerb von Grundstücken und Gebäuden						
7	Auszahlungen für Baumaßnahmen	0	0	0	0	0	0
8	Auszahlungen für Investitionen in das sonstige Sachanlagevermögen und immaterielle Anlagevermögen						
9	Auszahlungen für Investitionen in das Finanzanlagevermögen						
<b>Auszahlungen aus Finanzierungstätigkeit</b>							
10	Auszahlungen für die Tilgung von Krediten und wirtschaftlich vergleichbaren Vorgängen für Investitionen						
<b>11</b>	<b>Summe Auszahlungen</b>	<b>0</b>	<b>0</b>	<b>0</b>	<b>0</b>	<b>0</b>	<b>0</b>
<b>12</b>	<b>Saldo (Einzahlungen ./. Auszahlungen)</b>	<b>0</b>	<b>0</b>	<b>0</b>	<b>0</b>	<b>0</b>	<b>0</b>

Ebene 1	Stadt	Gelnhausen
Ebene 2	5	Stadtplanung, Bau, Liegenschaften
Ebene 3	12.01.01	Tiefbau/Straßen, Wege, Brücken

**Projekt: 2600 Lindenstraße**

Maßnahmenblatt								
		Ergebnis des Jahresabschlusses 2018	Ansatz 2019	Ansatz 2020	Ansatz 2021	Ansatz 2022	Ansatz 2023	Ansatz 2024
<b>Einzahlungen aus Investitionstätigkeit</b>								
1	Einzahlungen aus Investitionszuweisungen und -zuschüssen sowie aus Investitionsbeiträgen		200.000	0	550.000	0	0	0
2	Einzahlungen aus Abgängen von Vermögensgegenständen des Sachanlagevermögens und des immateriellen Anlagevermögens							
3	Einzahlungen aus Abgängen von Vermögensgegenständen des Finanzanlagevermögens							
<b>Einzahlungen aus Finanzierungstätigkeit</b>								
4	Einzahlungen aus der Aufnahme von Krediten und wirtschaftlich vergleichbaren Vorgängen für Investitionen							
<b>5</b>	<b>Summe Einzahlungen</b>		<b>200.000</b>	<b>0</b>	<b>550.000</b>	<b>0</b>	<b>0</b>	<b>0</b>
<b>Auszahlungen aus Investitionstätigkeit</b>								
6	Auszahlungen für den Erwerb von Grundstücken und Gebäuden							
7	Auszahlungen für Baumaßnahmen		400.000	350.000	350.000	0	0	0
8	Auszahlungen für Investitionen in das sonstige Sachanlagevermögen und immaterielle Anlagevermögen							
9	Auszahlungen für Investitionen in das Finanzanlagevermögen							
<b>Auszahlungen aus Finanzierungstätigkeit</b>								
10	Auszahlungen für die Tilgung von Krediten und wirtschaftlich vergleichbaren Vorgängen für Investitionen							
<b>11</b>	<b>Summe Auszahlungen</b>		<b>400.000</b>	<b>350.000</b>	<b>350.000</b>	<b>0</b>	<b>0</b>	<b>0</b>
<b>12</b>	<b>Saldo (Einzahlungen ./ Auszahlungen)</b>		<b>-200.000</b>	<b>-350.000</b>	<b>200.000</b>	<b>0</b>	<b>0</b>	<b>0</b>



Ebene 1	Stadt	Gelnhausen
Ebene 2	5	Stadtplanung, Bau, Liegenschaften
Ebene 3	12.01.01	Tiefbau/Straßen, Wege, Brücken

**Projekt: 2700 Hessenkasse Am Galgenfeld**

Maßnahmenblatt								
		Ergebnis des Jahresabschlusses 2018	Ansatz 2019	Ansatz 2020	Ansatz 2021	Ansatz 2022	Ansatz 2023	Ansatz 2024
<b>Einzahlungen aus Investitionstätigkeit</b>								
1	Einzahlungen aus Investitionszuweisungen und -zuschüssen sowie aus Investitionsbeiträgen		0	0	600.000	600.000	0	0
2	Einzahlungen aus Abgängen von Vermögensgegenständen des Sachanlagevermögens und des immateriellen Anlagevermögens							
3	Einzahlungen aus Abgängen von Vermögensgegenständen des Finanzanlagevermögens							
<b>Einzahlungen aus Finanzierungstätigkeit</b>								
4	Einzahlungen aus der Aufnahme von Krediten und wirtschaftlich vergleichbaren Vorgängen für Investitionen							
<b>5</b>	<b>Summe Einzahlungen</b>		<b>0</b>	<b>0</b>	<b>600.000</b>	<b>600.000</b>	<b>0</b>	<b>0</b>
<b>Auszahlungen aus Investitionstätigkeit</b>								
6	Auszahlungen für den Erwerb von Grundstücken und Gebäuden							
7	Auszahlungen für Baumaßnahmen	184.078	0	0	700.000	700.000	0	0
8	Auszahlungen für Investitionen in das sonstige Sachanlagevermögen und immaterielle Anlagevermögen							
9	Auszahlungen für Investitionen in das Finanzanlagevermögen							
<b>Auszahlungen aus Finanzierungstätigkeit</b>								
10	Auszahlungen für die Tilgung von Krediten und wirtschaftlich vergleichbaren Vorgängen für Investitionen							
<b>11</b>	<b>Summe Auszahlungen</b>	<b>184.078</b>	<b>0</b>	<b>0</b>	<b>700.000</b>	<b>700.000</b>	<b>0</b>	<b>0</b>
<b>12</b>	<b>Saldo (Einzahlungen ./ Auszahlungen)</b>	<b>-184.078</b>	<b>0</b>	<b>0</b>	<b>-100.000</b>	<b>-100.000</b>	<b>0</b>	<b>0</b>

Ebene 1	Stadt	Gelnhausen
Ebene 2	5	Stadtplanung, Bau, Liegenschaften
Ebene 3	12.01.01	Tiefbau/Straßen, Wege, Brücken

**Projekt: 2900 Alter Graben**

Maßnahmenblatt								
		Ergebnis des Jahresabschlusses 2018	Ansatz 2019	Ansatz 2020	Ansatz 2021	Ansatz 2022	Ansatz 2023	Ansatz 2024
<b>Einzahlungen aus Investitionstätigkeit</b>								
1	Einzahlungen aus Investitionszuweisungen und -zuschüssen sowie aus Investitionsbeiträgen							
2	Einzahlungen aus Abgängen von Vermögensgegenständen des Sachanlagevermögens und des immateriellen Anlagevermögens							
3	Einzahlungen aus Abgängen von Vermögensgegenständen des Finanzanlagevermögens							
<b>Einzahlungen aus Finanzierungstätigkeit</b>								
4	Einzahlungen aus der Aufnahme von Krediten und wirtschaftlich vergleichbaren Vorgängen für Investitionen							
<b>5</b>	<b>Summe Einzahlungen</b>							
<b>Auszahlungen aus Investitionstätigkeit</b>								
6	Auszahlungen für den Erwerb von Grundstücken und Gebäuden							
7	Auszahlungen für Baumaßnahmen	-151.448	0					
8	Auszahlungen für Investitionen in das sonstige Sachanlagevermögen und immaterielle Anlagevermögen							
9	Auszahlungen für Investitionen in das Finanzanlagevermögen							
<b>Auszahlungen aus Finanzierungstätigkeit</b>								
10	Auszahlungen für die Tilgung von Krediten und wirtschaftlich vergleichbaren Vorgängen für Investitionen							
<b>11</b>	<b>Summe Auszahlungen</b>	<b>-151.448</b>	<b>0</b>					
<b>12</b>	<b>Saldo (Einzahlungen ./. Auszahlungen)</b>	<b>151.448</b>	<b>0</b>					

Ebene 1  
Ebene 2  
Ebene 3

Stadt  
5  
12.01.01

Gelnhausen  
Stadtplanung, Bau, Liegenschaften  
Tiefbau/Straßen, Wege, Brücken

**Projekt: 3000 Am Schlößchen/Dürichweg**

<b>Maßnahmenblatt</b>								
		<b>Ergebnis des Jahresabschlusses 2018</b>	<b>Ansatz 2019</b>	<b>Ansatz 2020</b>	<b>Ansatz 2021</b>	<b>Ansatz 2022</b>	<b>Ansatz 2023</b>	<b>Ansatz 2024</b>
<b>Einzahlungen aus Investitionstätigkeit</b>								
1	Einzahlungen aus Investitionszuweisungen und -zuschüssen sowie aus Investitionsbeiträgen		0	0	0	0	0	0
2	Einzahlungen aus Abgängen von Vermögensgegenständen des Sachanlagevermögens und des immateriellen Anlagevermögens							
3	Einzahlungen aus Abgängen von Vermögensgegenständen des Finanzanlagevermögens							
<b>Einzahlungen aus Finanzierungstätigkeit</b>								
4	Einzahlungen aus der Aufnahme von Krediten und wirtschaftlich vergleichbaren Vorgängen für Investitionen							
<b>5</b>	<b>Summe Einzahlungen</b>		<b>0</b>	<b>0</b>	<b>0</b>	<b>0</b>	<b>0</b>	<b>0</b>
<b>Auszahlungen aus Investitionstätigkeit</b>								
6	Auszahlungen für den Erwerb von Grundstücken und Gebäuden							
7	Auszahlungen für Baumaßnahmen		0	0	0	0	0	0
8	Auszahlungen für Investitionen in das sonstige Sachanlagevermögen und immaterielle Anlagevermögen							
9	Auszahlungen für Investitionen in das Finanzanlagevermögen							
<b>Auszahlungen aus Finanzierungstätigkeit</b>								
10	Auszahlungen für die Tilgung von Krediten und wirtschaftlich vergleichbaren Vorgängen für Investitionen							
<b>11</b>	<b>Summe Auszahlungen</b>		<b>0</b>	<b>0</b>	<b>0</b>	<b>0</b>	<b>0</b>	<b>0</b>
<b>12</b>	<b>Saldo (Einzahlungen ./ Auszahlungen)</b>		<b>0</b>	<b>0</b>	<b>0</b>	<b>0</b>	<b>0</b>	<b>0</b>

Ebene 1	Stadt	Gelnhausen
Ebene 2	5	Stadtplanung, Bau, Liegenschaften
Ebene 3	12.01.01	Tiefbau/Straßen, Wege, Brücken

**Projekt: 3100 Dürich Hangbefestigung/Dürichweg**

Maßnahmenblatt								
		Ergebnis des Jahresabschlusses 2018	Ansatz 2019	Ansatz 2020	Ansatz 2021	Ansatz 2022	Ansatz 2023	Ansatz 2024
<b>Einzahlungen aus Investitionstätigkeit</b>								
1	Einzahlungen aus Investitionszuweisungen und -zuschüssen sowie aus Investitionsbeiträgen			0	0	0	0	0
2	Einzahlungen aus Abgängen von Vermögensgegenständen des Sachanlagevermögens und des immateriellen Anlagevermögens							
3	Einzahlungen aus Abgängen von Vermögensgegenständen des Finanzanlagevermögens							
<b>Einzahlungen aus Finanzierungstätigkeit</b>								
4	Einzahlungen aus der Aufnahme von Krediten und wirtschaftlich vergleichbaren Vorgängen für Investitionen							
<b>5</b>	<b>Summe Einzahlungen</b>			<b>0</b>	<b>0</b>	<b>0</b>	<b>0</b>	<b>0</b>
<b>Auszahlungen aus Investitionstätigkeit</b>								
6	Auszahlungen für den Erwerb von Grundstücken und Gebäuden							
7	Auszahlungen für Baumaßnahmen			0	0	0	0	0
8	Auszahlungen für Investitionen in das sonstige Sachanlagevermögen und immaterielle Anlagevermögen							
9	Auszahlungen für Investitionen in das Finanzanlagevermögen							
<b>Auszahlungen aus Finanzierungstätigkeit</b>								
10	Auszahlungen für die Tilgung von Krediten und wirtschaftlich vergleichbaren Vorgängen für Investitionen							
<b>11</b>	<b>Summe Auszahlungen</b>			<b>0</b>	<b>0</b>	<b>0</b>	<b>0</b>	<b>0</b>
<b>12</b>	<b>Saldo (Einzahlungen ./. Auszahlungen)</b>			<b>0</b>	<b>0</b>	<b>0</b>	<b>0</b>	<b>0</b>

Ebene 1	Stadt	Gelnhausen
Ebene 2	5	Stadtplanung, Bau, Liegenschaften
Ebene 3	12.01.01	Tiefbau/Straßen, Wege, Brücken

**Projekt: 311 Allgemeiner Straßenbau Roth**

Maßnahmenblatt							
	Ergebnis des Jahresabschlusses 2018	Ansatz 2019	Ansatz 2020	Ansatz 2021	Ansatz 2022	Ansatz 2023	Ansatz 2024
<b>Einzahlungen aus Investitionstätigkeit</b>							
1	Einzahlungen aus Investitionszuweisungen und -zuschüssen sowie aus Investitionsbeiträgen						
2	Einzahlungen aus Abgängen von Vermögensgegenständen des Sachanlagevermögens und des immateriellen Anlagevermögens						
3	Einzahlungen aus Abgängen von Vermögensgegenständen des Finanzanlagevermögens						
<b>Einzahlungen aus Finanzierungstätigkeit</b>							
4	Einzahlungen aus der Aufnahme von Krediten und wirtschaftlich vergleichbaren Vorgängen für Investitionen						
<b>5</b>	<b>Summe Einzahlungen</b>						
<b>Auszahlungen aus Investitionstätigkeit</b>							
6	Auszahlungen für den Erwerb von Grundstücken und Gebäuden						
7	Auszahlungen für Baumaßnahmen	160.872	20.000	220.000	20.000	20.000	20.000
8	Auszahlungen für Investitionen in das sonstige Sachanlagevermögen und immaterielle Anlagevermögen						
9	Auszahlungen für Investitionen in das Finanzanlagevermögen						
<b>Auszahlungen aus Finanzierungstätigkeit</b>							
10	Auszahlungen für die Tilgung von Krediten und wirtschaftlich vergleichbaren Vorgängen für Investitionen						
<b>11</b>	<b>Summe Auszahlungen</b>	<b>160.872</b>	<b>20.000</b>	<b>220.000</b>	<b>20.000</b>	<b>20.000</b>	<b>20.000</b>
<b>12</b>	<b>Saldo (Einzahlungen ./ Auszahlungen)</b>	<b>-160.872</b>	<b>-20.000</b>	<b>-220.000</b>	<b>-20.000</b>	<b>-20.000</b>	<b>-20.000</b>

Ebene 1	Stadt	Gelnhausen
Ebene 2	5	Stadtplanung, Bau, Liegenschaften
Ebene 3	12.01.01	Tiefbau/Straßen, Wege, Brücken

**Projekt: 3700 Radwegenetz-Ausbau**

Maßnahmenblatt								
		Ergebnis des Jahresabschlusses 2018	Ansatz 2019	Ansatz 2020	Ansatz 2021	Ansatz 2022	Ansatz 2023	Ansatz 2024
<b>Einzahlungen aus Investitionstätigkeit</b>								
1	Einzahlungen aus Investitionszuweisungen und -zuschüssen sowie aus Investitionsbeiträgen							
2	Einzahlungen aus Abgängen von Vermögensgegenständen des Sachanlagevermögens und des immateriellen Anlagevermögens							
3	Einzahlungen aus Abgängen von Vermögensgegenständen des Finanzanlagevermögens							
<b>Einzahlungen aus Finanzierungstätigkeit</b>								
4	Einzahlungen aus der Aufnahme von Krediten und wirtschaftlich vergleichbaren Vorgängen für Investitionen							
<b>5</b>	<b>Summe Einzahlungen</b>							
<b>Auszahlungen aus Investitionstätigkeit</b>								
6	Auszahlungen für den Erwerb von Grundstücken und Gebäuden							
7	Auszahlungen für Baumaßnahmen	47.267	100.000	40.000	40.000	40.000	40.000	40.000
8	Auszahlungen für Investitionen in das sonstige Sachanlagevermögen und immaterielle Anlagevermögen							
9	Auszahlungen für Investitionen in das Finanzanlagevermögen							
<b>Auszahlungen aus Finanzierungstätigkeit</b>								
10	Auszahlungen für die Tilgung von Krediten und wirtschaftlich vergleichbaren Vorgängen für Investitionen							
<b>11</b>	<b>Summe Auszahlungen</b>	<b>47.267</b>	<b>100.000</b>	<b>40.000</b>	<b>40.000</b>	<b>40.000</b>	<b>40.000</b>	<b>40.000</b>
<b>12</b>	<b>Saldo (Einzahlungen ./- Auszahlungen)</b>	<b>-47.267</b>	<b>-100.000</b>	<b>-40.000</b>	<b>-40.000</b>	<b>-40.000</b>	<b>-40.000</b>	<b>-40.000</b>

Ebene 1	Stadt	Gelnhausen
Ebene 2	5	Stadtplanung, Bau, Liegenschaften
Ebene 3	12.01.01	Tiefbau/Straßen, Wege, Brücken

**Projekt: 3900 Tempelstraße**

Maßnahmenblatt								
		Ergebnis des Jahresabschlusses 2018	Ansatz 2019	Ansatz 2020	Ansatz 2021	Ansatz 2022	Ansatz 2023	Ansatz 2024
<b>Einzahlungen aus Investitionstätigkeit</b>								
1	Einzahlungen aus Investitionszuweisungen und -zuschüssen sowie aus Investitionsbeiträgen		0	0	0	0	0	0
2	Einzahlungen aus Abgängen von Vermögensgegenständen des Sachanlagevermögens und des immateriellen Anlagevermögens							
3	Einzahlungen aus Abgängen von Vermögensgegenständen des Finanzanlagevermögens							
<b>Einzahlungen aus Finanzierungstätigkeit</b>								
4	Einzahlungen aus der Aufnahme von Krediten und wirtschaftlich vergleichbaren Vorgängen für Investitionen							
<b>5</b>	<b>Summe Einzahlungen</b>		<b>0</b>	<b>0</b>	<b>0</b>	<b>0</b>	<b>0</b>	<b>0</b>
<b>Auszahlungen aus Investitionstätigkeit</b>								
6	Auszahlungen für den Erwerb von Grundstücken und Gebäuden							
7	Auszahlungen für Baumaßnahmen		0	0	0	0	0	0
8	Auszahlungen für Investitionen in das sonstige Sachanlagevermögen und immaterielle Anlagevermögen							
9	Auszahlungen für Investitionen in das Finanzanlagevermögen							
<b>Auszahlungen aus Finanzierungstätigkeit</b>								
10	Auszahlungen für die Tilgung von Krediten und wirtschaftlich vergleichbaren Vorgängen für Investitionen							
<b>11</b>	<b>Summe Auszahlungen</b>		<b>0</b>	<b>0</b>	<b>0</b>	<b>0</b>	<b>0</b>	<b>0</b>
<b>12</b>	<b>Saldo (Einzahlungen ./ Auszahlungen)</b>		<b>0</b>	<b>0</b>	<b>0</b>	<b>0</b>	<b>0</b>	<b>0</b>

Ebene 1	Stadt	Gelnhausen
Ebene 2	5	Stadtplanung, Bau, Liegenschaften
Ebene 3	12.01.01	Tiefbau/Straßen, Wege, Brücken

**Projekt: 407 Allgemeiner Straßenbau Höchst**

Maßnahmenblatt								
		Ergebnis des Jahresabschlusses 2018	Ansatz 2019	Ansatz 2020	Ansatz 2021	Ansatz 2022	Ansatz 2023	Ansatz 2024
<b>Einzahlungen aus Investitionstätigkeit</b>								
1	Einzahlungen aus Investitionszuweisungen und -zuschüssen sowie aus Investitionsbeiträgen							
2	Einzahlungen aus Abgängen von Vermögensgegenständen des Sachanlagevermögens und des immateriellen Anlagevermögens							
3	Einzahlungen aus Abgängen von Vermögensgegenständen des Finanzanlagevermögens							
<b>Einzahlungen aus Finanzierungstätigkeit</b>								
4	Einzahlungen aus der Aufnahme von Krediten und wirtschaftlich vergleichbaren Vorgängen für Investitionen							
<b>5</b>	<b>Summe Einzahlungen</b>							
<b>Auszahlungen aus Investitionstätigkeit</b>								
6	Auszahlungen für den Erwerb von Grundstücken und Gebäuden							
7	Auszahlungen für Baumaßnahmen	11.591	20.000	20.000	20.000	20.000	20.000	20.000
8	Auszahlungen für Investitionen in das sonstige Sachanlagevermögen und immaterielle Anlagevermögen							
9	Auszahlungen für Investitionen in das Finanzanlagevermögen							
<b>Auszahlungen aus Finanzierungstätigkeit</b>								
10	Auszahlungen für die Tilgung von Krediten und wirtschaftlich vergleichbaren Vorgängen für Investitionen							
<b>11</b>	<b>Summe Auszahlungen</b>	<b>11.591</b>	<b>20.000</b>	<b>20.000</b>	<b>20.000</b>	<b>20.000</b>	<b>20.000</b>	<b>20.000</b>
<b>12</b>	<b>Saldo (Einzahlungen ./ Auszahlungen)</b>	<b>-11.591</b>	<b>-20.000</b>	<b>-20.000</b>	<b>-20.000</b>	<b>-20.000</b>	<b>-20.000</b>	<b>-20.000</b>



Ebene 1	Stadt	Gelnhausen
Ebene 2	5	Stadtplanung, Bau, Liegenschaften
Ebene 3	12.01.01	Tiefbau/Straßen, Wege, Brücken

**Projekt: 4200 OD Höchst**

Maßnahmenblatt								
		Ergebnis des Jahresabschlusses 2018	Ansatz 2019	Ansatz 2020	Ansatz 2021	Ansatz 2022	Ansatz 2023	Ansatz 2024
<b>Einzahlungen aus Investitionstätigkeit</b>								
1	Einzahlungen aus Investitionszuweisungen und -zuschüssen sowie aus Investitionsbeiträgen							
2	Einzahlungen aus Abgängen von Vermögensgegenständen des Sachanlagevermögens und des immateriellen Anlagevermögens							
3	Einzahlungen aus Abgängen von Vermögensgegenständen des Finanzanlagevermögens							
<b>Einzahlungen aus Finanzierungstätigkeit</b>								
4	Einzahlungen aus der Aufnahme von Krediten und wirtschaftlich vergleichbaren Vorgängen für Investitionen							
<b>5</b>	<b>Summe Einzahlungen</b>							
<b>Auszahlungen aus Investitionstätigkeit</b>								
6	Auszahlungen für den Erwerb von Grundstücken und Gebäuden							
7	Auszahlungen für Baumaßnahmen							
8	Auszahlungen für Investitionen in das sonstige Sachanlagevermögen und immaterielle Anlagevermögen	39.503	0					
9	Auszahlungen für Investitionen in das Finanzanlagevermögen							
<b>Auszahlungen aus Finanzierungstätigkeit</b>								
10	Auszahlungen für die Tilgung von Krediten und wirtschaftlich vergleichbaren Vorgängen für Investitionen							
<b>11</b>	<b>Summe Auszahlungen</b>	<b>39.503</b>	<b>0</b>					
<b>12</b>	<b>Saldo (Einzahlungen ./ Auszahlungen)</b>	<b>-39.503</b>	<b>0</b>					

Ebene 1	Stadt	Gelnhausen
Ebene 2	5	Stadtplanung, Bau, Liegenschaften
Ebene 3	12.01.01	Tiefbau/Straßen, Wege, Brücken

**Projekt: 4300 Behindertengerechte Fußgängerüberwege**

Maßnahmenblatt								
		Ergebnis des Jahresabschlusses 2018	Ansatz 2019	Ansatz 2020	Ansatz 2021	Ansatz 2022	Ansatz 2023	Ansatz 2024
<b>Einzahlungen aus Investitionstätigkeit</b>								
1	Einzahlungen aus Investitionszuweisungen und -zuschüssen sowie aus Investitionsbeiträgen							
2	Einzahlungen aus Abgängen von Vermögensgegenständen des Sachanlagevermögens und des immateriellen Anlagevermögens							
3	Einzahlungen aus Abgängen von Vermögensgegenständen des Finanzanlagevermögens							
<b>Einzahlungen aus Finanzierungstätigkeit</b>								
4	Einzahlungen aus der Aufnahme von Krediten und wirtschaftlich vergleichbaren Vorgängen für Investitionen							
<b>5</b>	<b>Summe Einzahlungen</b>							
<b>Auszahlungen aus Investitionstätigkeit</b>								
6	Auszahlungen für den Erwerb von Grundstücken und Gebäuden							
7	Auszahlungen für Baumaßnahmen			20.000	20.000	20.000	20.000	20.000
8	Auszahlungen für Investitionen in das sonstige Sachanlagevermögen und immaterielle Anlagevermögen		20.000	0	0	0	0	0
9	Auszahlungen für Investitionen in das Finanzanlagevermögen							
<b>Auszahlungen aus Finanzierungstätigkeit</b>								
10	Auszahlungen für die Tilgung von Krediten und wirtschaftlich vergleichbaren Vorgängen für Investitionen							
<b>11</b>	<b>Summe Auszahlungen</b>		<b>20.000</b>	<b>20.000</b>	<b>20.000</b>	<b>20.000</b>	<b>20.000</b>	<b>20.000</b>
<b>12</b>	<b>Saldo (Einzahlungen ./ Auszahlungen)</b>		<b>-20.000</b>	<b>-20.000</b>	<b>-20.000</b>	<b>-20.000</b>	<b>-20.000</b>	<b>-20.000</b>

Ebene 1	Stadt	Gelnhausen
Ebene 2	5	Stadtplanung, Bau, Liegenschaften
Ebene 3	12.01.01	Tiefbau/Straßen, Wege, Brücken

**Projekt: 4400 Zufahrt "Zum Paradies"**

Maßnahmenblatt								
		Ergebnis des Jahresabschlusses 2018	Ansatz 2019	Ansatz 2020	Ansatz 2021	Ansatz 2022	Ansatz 2023	Ansatz 2024
<b>Einzahlungen aus Investitionstätigkeit</b>								
1	Einzahlungen aus Investitionszuweisungen und -zuschüssen sowie aus Investitionsbeiträgen							
2	Einzahlungen aus Abgängen von Vermögensgegenständen des Sachanlagevermögens und des immateriellen Anlagevermögens							
3	Einzahlungen aus Abgängen von Vermögensgegenständen des Finanzanlagevermögens							
<b>Einzahlungen aus Finanzierungstätigkeit</b>								
4	Einzahlungen aus der Aufnahme von Krediten und wirtschaftlich vergleichbaren Vorgängen für Investitionen							
<b>5</b>	<b>Summe Einzahlungen</b>							
<b>Auszahlungen aus Investitionstätigkeit</b>								
6	Auszahlungen für den Erwerb von Grundstücken und Gebäuden							
7	Auszahlungen für Baumaßnahmen			0	0	0	0	0
8	Auszahlungen für Investitionen in das sonstige Sachanlagevermögen und immaterielle Anlagevermögen							
9	Auszahlungen für Investitionen in das Finanzanlagevermögen							
<b>Auszahlungen aus Finanzierungstätigkeit</b>								
10	Auszahlungen für die Tilgung von Krediten und wirtschaftlich vergleichbaren Vorgängen für Investitionen							
<b>11</b>	<b>Summe Auszahlungen</b>			<b>0</b>	<b>0</b>	<b>0</b>	<b>0</b>	<b>0</b>
<b>12</b>	<b>Saldo (Einzahlungen ./ Auszahlungen)</b>			<b>0</b>	<b>0</b>	<b>0</b>	<b>0</b>	<b>0</b>

Ebene 1	Stadt	Gelnhausen
Ebene 2	5	Stadtplanung, Bau, Liegenschaften
Ebene 3	12.01.01	Tiefbau/Straßen, Wege, Brücken

**Projekt: 4500 Deutschordenstraße**

Maßnahmenblatt								
		Ergebnis des Jahresabschlusses 2018	Ansatz 2019	Ansatz 2020	Ansatz 2021	Ansatz 2022	Ansatz 2023	Ansatz 2024
<b>Einzahlungen aus Investitionstätigkeit</b>								
1	Einzahlungen aus Investitionszuweisungen und -zuschüssen sowie aus Investitionsbeiträgen							
2	Einzahlungen aus Abgängen von Vermögensgegenständen des Sachanlagevermögens und des immateriellen Anlagevermögens							
3	Einzahlungen aus Abgängen von Vermögensgegenständen des Finanzanlagevermögens							
<b>Einzahlungen aus Finanzierungstätigkeit</b>								
4	Einzahlungen aus der Aufnahme von Krediten und wirtschaftlich vergleichbaren Vorgängen für Investitionen							
<b>5</b>	<b>Summe Einzahlungen</b>							
<b>Auszahlungen aus Investitionstätigkeit</b>								
6	Auszahlungen für den Erwerb von Grundstücken und Gebäuden							
7	Auszahlungen für Baumaßnahmen	45.418	0	0	0	0	0	0
8	Auszahlungen für Investitionen in das sonstige Sachanlagevermögen und immaterielle Anlagevermögen							
9	Auszahlungen für Investitionen in das Finanzanlagevermögen							
<b>Auszahlungen aus Finanzierungstätigkeit</b>								
10	Auszahlungen für die Tilgung von Krediten und wirtschaftlich vergleichbaren Vorgängen für Investitionen							
<b>11</b>	<b>Summe Auszahlungen</b>	<b>45.418</b>	<b>0</b>	<b>0</b>	<b>0</b>	<b>0</b>	<b>0</b>	<b>0</b>
<b>12</b>	<b>Saldo (Einzahlungen ./. Auszahlungen)</b>	<b>-45.418</b>	<b>0</b>	<b>0</b>	<b>0</b>	<b>0</b>	<b>0</b>	<b>0</b>

Ebene 1	Stadt	Gelnhausen
Ebene 2	5	Stadtplanung, Bau, Liegenschaften
Ebene 3	12.01.01	Tiefbau/Straßen, Wege, Brücken

**Projekt: 4600 An den Schottenäckern**

Maßnahmenblatt								
		Ergebnis des Jahresabschlusses 2018	Ansatz 2019	Ansatz 2020	Ansatz 2021	Ansatz 2022	Ansatz 2023	Ansatz 2024
<b>Einzahlungen aus Investitionstätigkeit</b>								
1	Einzahlungen aus Investitionszuweisungen und -zuschüssen sowie aus Investitionsbeiträgen							
2	Einzahlungen aus Abgängen von Vermögensgegenständen des Sachanlagevermögens und des immateriellen Anlagevermögens							
3	Einzahlungen aus Abgängen von Vermögensgegenständen des Finanzanlagevermögens							
<b>Einzahlungen aus Finanzierungstätigkeit</b>								
4	Einzahlungen aus der Aufnahme von Krediten und wirtschaftlich vergleichbaren Vorgängen für Investitionen							
<b>5</b>	<b>Summe Einzahlungen</b>							
<b>Auszahlungen aus Investitionstätigkeit</b>								
6	Auszahlungen für den Erwerb von Grundstücken und Gebäuden							
7	Auszahlungen für Baumaßnahmen			300.000	0	0	0	0
8	Auszahlungen für Investitionen in das sonstige Sachanlagevermögen und immaterielle Anlagevermögen							
9	Auszahlungen für Investitionen in das Finanzanlagevermögen							
<b>Auszahlungen aus Finanzierungstätigkeit</b>								
10	Auszahlungen für die Tilgung von Krediten und wirtschaftlich vergleichbaren Vorgängen für Investitionen							
<b>11</b>	<b>Summe Auszahlungen</b>			<b>300.000</b>	<b>0</b>	<b>0</b>	<b>0</b>	<b>0</b>
<b>12</b>	<b>Saldo (Einzahlungen ./ Auszahlungen)</b>			<b>-300.000</b>	<b>0</b>	<b>0</b>	<b>0</b>	<b>0</b>

Ebene 1	Stadt	Gelnhausen
Ebene 2	5	Stadtplanung, Bau, Liegenschaften
Ebene 3	12.01.01	Tiefbau/Straßen, Wege, Brücken

**Projekt: 4800 Zuwegung Spielplatz Nippel**

Maßnahmenblatt								
		Ergebnis des Jahresabschlusses 2018	Ansatz 2019	Ansatz 2020	Ansatz 2021	Ansatz 2022	Ansatz 2023	Ansatz 2024
<b>Einzahlungen aus Investitionstätigkeit</b>								
1	Einzahlungen aus Investitionszuweisungen und -zuschüssen sowie aus Investitionsbeiträgen							
2	Einzahlungen aus Abgängen von Vermögensgegenständen des Sachanlagevermögens und des immateriellen Anlagevermögens							
3	Einzahlungen aus Abgängen von Vermögensgegenständen des Finanzanlagevermögens							
<b>Einzahlungen aus Finanzierungstätigkeit</b>								
4	Einzahlungen aus der Aufnahme von Krediten und wirtschaftlich vergleichbaren Vorgängen für Investitionen							
<b>5</b>	<b>Summe Einzahlungen</b>							
<b>Auszahlungen aus Investitionstätigkeit</b>								
6	Auszahlungen für den Erwerb von Grundstücken und Gebäuden							
7	Auszahlungen für Baumaßnahmen	61.419	0	0	0	0	0	0
8	Auszahlungen für Investitionen in das sonstige Sachanlagevermögen und immaterielle Anlagevermögen							
9	Auszahlungen für Investitionen in das Finanzanlagevermögen							
<b>Auszahlungen aus Finanzierungstätigkeit</b>								
10	Auszahlungen für die Tilgung von Krediten und wirtschaftlich vergleichbaren Vorgängen für Investitionen							
<b>11</b>	<b>Summe Auszahlungen</b>	<b>61.419</b>	<b>0</b>	<b>0</b>	<b>0</b>	<b>0</b>	<b>0</b>	<b>0</b>
<b>12</b>	<b>Saldo (Einzahlungen ./ Auszahlungen)</b>	<b>-61.419</b>	<b>0</b>	<b>0</b>	<b>0</b>	<b>0</b>	<b>0</b>	<b>0</b>

Ebene 1	Stadt	Gelnhausen
Ebene 2	5	Stadtplanung, Bau, Liegenschaften
Ebene 3	12.01.01	Tiefbau/Straßen, Wege, Brücken

**Projekt: 4900 Hessenkasse Eselsweg/Treppchen**

Maßnahmenblatt							
	Ergebnis des Jahresabschlusses 2018	Ansatz 2019	Ansatz 2020	Ansatz 2021	Ansatz 2022	Ansatz 2023	Ansatz 2024
<b>Einzahlungen aus Investitionstätigkeit</b>							
1	Einzahlungen aus Investitionszuweisungen und -zuschüssen sowie aus Investitionsbeiträgen	0	100.000	0	0	0	0
2	Einzahlungen aus Abgängen von Vermögensgegenständen des Sachanlagevermögens und des immateriellen Anlagevermögens						
3	Einzahlungen aus Abgängen von Vermögensgegenständen des Finanzanlagevermögens						
<b>Einzahlungen aus Finanzierungstätigkeit</b>							
4	Einzahlungen aus der Aufnahme von Krediten und wirtschaftlich vergleichbaren Vorgängen für Investitionen						
<b>5</b>	<b>Summe Einzahlungen</b>	<b>0</b>	<b>100.000</b>	<b>0</b>	<b>0</b>	<b>0</b>	<b>0</b>
<b>Auszahlungen aus Investitionstätigkeit</b>							
6	Auszahlungen für den Erwerb von Grundstücken und Gebäuden						
7	Auszahlungen für Baumaßnahmen	0	150.000	0	0	0	0
8	Auszahlungen für Investitionen in das sonstige Sachanlagevermögen und immaterielle Anlagevermögen						
9	Auszahlungen für Investitionen in das Finanzanlagevermögen						
<b>Auszahlungen aus Finanzierungstätigkeit</b>							
10	Auszahlungen für die Tilgung von Krediten und wirtschaftlich vergleichbaren Vorgängen für Investitionen						
<b>11</b>	<b>Summe Auszahlungen</b>	<b>0</b>	<b>150.000</b>	<b>0</b>	<b>0</b>	<b>0</b>	<b>0</b>
<b>12</b>	<b>Saldo (Einzahlungen ./ Auszahlungen)</b>	<b>0</b>	<b>-50.000</b>	<b>0</b>	<b>0</b>	<b>0</b>	<b>0</b>

Ebene 1	Stadt	Gelnhausen
Ebene 2	5	Stadtplanung, Bau, Liegenschaften
Ebene 3	12.01.01	Tiefbau/Straßen, Wege, Brücken

**Projekt: 5000 Baukosten Töpfergasse**

Maßnahmenblatt								
		Ergebnis des Jahresabschlusses 2018	Ansatz 2019	Ansatz 2020	Ansatz 2021	Ansatz 2022	Ansatz 2023	Ansatz 2024
<b>Einzahlungen aus Investitionstätigkeit</b>								
1	Einzahlungen aus Investitionszuweisungen und -zuschüssen sowie aus Investitionsbeiträgen		0	0	0	0	0	0
2	Einzahlungen aus Abgängen von Vermögensgegenständen des Sachanlagevermögens und des immateriellen Anlagevermögens							
3	Einzahlungen aus Abgängen von Vermögensgegenständen des Finanzanlagevermögens							
<b>Einzahlungen aus Finanzierungstätigkeit</b>								
4	Einzahlungen aus der Aufnahme von Krediten und wirtschaftlich vergleichbaren Vorgängen für Investitionen							
<b>5</b>	<b>Summe Einzahlungen</b>		<b>0</b>	<b>0</b>	<b>0</b>	<b>0</b>	<b>0</b>	<b>0</b>
<b>Auszahlungen aus Investitionstätigkeit</b>								
6	Auszahlungen für den Erwerb von Grundstücken und Gebäuden							
7	Auszahlungen für Baumaßnahmen	27.090	0	0	0	0	0	0
8	Auszahlungen für Investitionen in das sonstige Sachanlagevermögen und immaterielle Anlagevermögen							
9	Auszahlungen für Investitionen in das Finanzanlagevermögen							
<b>Auszahlungen aus Finanzierungstätigkeit</b>								
10	Auszahlungen für die Tilgung von Krediten und wirtschaftlich vergleichbaren Vorgängen für Investitionen							
<b>11</b>	<b>Summe Auszahlungen</b>	<b>27.090</b>	<b>0</b>	<b>0</b>	<b>0</b>	<b>0</b>	<b>0</b>	<b>0</b>
<b>12</b>	<b>Saldo (Einzahlungen ./. Auszahlungen)</b>	<b>-27.090</b>	<b>0</b>	<b>0</b>	<b>0</b>	<b>0</b>	<b>0</b>	<b>0</b>



Ebene 1	Stadt	Gelnhausen
Ebene 2	5	Stadtplanung, Bau, Liegenschaften
Ebene 3	12.01.01	Tiefbau/Straßen, Wege, Brücken

**Projekt: 503 Am Bruchweg**

Maßnahmenblatt								
		Ergebnis des Jahresabschlusses 2018	Ansatz 2019	Ansatz 2020	Ansatz 2021	Ansatz 2022	Ansatz 2023	Ansatz 2024
<b>Einzahlungen aus Investitionstätigkeit</b>								
1	Einzahlungen aus Investitionszuweisungen und -zuschüssen sowie aus Investitionsbeiträgen							
2	Einzahlungen aus Abgängen von Vermögensgegenständen des Sachanlagevermögens und des immateriellen Anlagevermögens							
3	Einzahlungen aus Abgängen von Vermögensgegenständen des Finanzanlagevermögens							
<b>Einzahlungen aus Finanzierungstätigkeit</b>								
4	Einzahlungen aus der Aufnahme von Krediten und wirtschaftlich vergleichbaren Vorgängen für Investitionen							
<b>5</b>	<b>Summe Einzahlungen</b>							
<b>Auszahlungen aus Investitionstätigkeit</b>								
6	Auszahlungen für den Erwerb von Grundstücken und Gebäuden							
7	Auszahlungen für Baumaßnahmen	341.752	200.000	0	0	0	0	0
8	Auszahlungen für Investitionen in das sonstige Sachanlagevermögen und immaterielle Anlagevermögen							
9	Auszahlungen für Investitionen in das Finanzanlagevermögen							
<b>Auszahlungen aus Finanzierungstätigkeit</b>								
10	Auszahlungen für die Tilgung von Krediten und wirtschaftlich vergleichbaren Vorgängen für Investitionen							
<b>11</b>	<b>Summe Auszahlungen</b>	<b>341.752</b>	<b>200.000</b>	<b>0</b>	<b>0</b>	<b>0</b>	<b>0</b>	<b>0</b>
<b>12</b>	<b>Saldo (Einzahlungen ./ Auszahlungen)</b>	<b>-341.752</b>	<b>-200.000</b>	<b>0</b>	<b>0</b>	<b>0</b>	<b>0</b>	<b>0</b>

Ebene 1	Stadt	Gelnhausen
Ebene 2	5	Stadtplanung, Bau, Liegenschaften
Ebene 3	12.01.01	Tiefbau/Straßen, Wege, Brücken

**Projekt: 5100 Umbau Kreuzungsbereich Mühlbachweg, Grimmelshausenstr., Wilh**

Maßnahmenblatt								
		Ergebnis des Jahresabschlusses 2018	Ansatz 2019	Ansatz 2020	Ansatz 2021	Ansatz 2022	Ansatz 2023	Ansatz 2024
<b>Einzahlungen aus Investitionstätigkeit</b>								
1	Einzahlungen aus Investitionszuweisungen und -zuschüssen sowie aus Investitionsbeiträgen							
2	Einzahlungen aus Abgängen von Vermögensgegenständen des Sachanlagevermögens und des immateriellen Anlagevermögens							
3	Einzahlungen aus Abgängen von Vermögensgegenständen des Finanzanlagevermögens							
<b>Einzahlungen aus Finanzierungstätigkeit</b>								
4	Einzahlungen aus der Aufnahme von Krediten und wirtschaftlich vergleichbaren Vorgängen für Investitionen							
<b>5</b>	<b>Summe Einzahlungen</b>							
<b>Auszahlungen aus Investitionstätigkeit</b>								
6	Auszahlungen für den Erwerb von Grundstücken und Gebäuden							
7	Auszahlungen für Baumaßnahmen		50.000	0	100.000	150.000	0	0
8	Auszahlungen für Investitionen in das sonstige Sachanlagevermögen und immaterielle Anlagevermögen							
9	Auszahlungen für Investitionen in das Finanzanlagevermögen							
<b>Auszahlungen aus Finanzierungstätigkeit</b>								
10	Auszahlungen für die Tilgung von Krediten und wirtschaftlich vergleichbaren Vorgängen für Investitionen							
<b>11</b>	<b>Summe Auszahlungen</b>		<b>50.000</b>	<b>0</b>	<b>100.000</b>	<b>150.000</b>	<b>0</b>	<b>0</b>
<b>12</b>	<b>Saldo (Einzahlungen ./ Auszahlungen)</b>		<b>-50.000</b>	<b>0</b>	<b>-100.000</b>	<b>-150.000</b>	<b>0</b>	<b>0</b>

Ebene 1	Stadt	Gelnhausen
Ebene 2	5	Stadtplanung, Bau, Liegenschaften
Ebene 3	12.01.01	Tiefbau/Straßen, Wege, Brücken

**Projekt: 5200 Stempelberg Höchst**

Maßnahmenblatt							
	Ergebnis des Jahresabschlusses 2018	Ansatz 2019	Ansatz 2020	Ansatz 2021	Ansatz 2022	Ansatz 2023	Ansatz 2024
<b>Einzahlungen aus Investitionstätigkeit</b>							
1	Einzahlungen aus Investitionszuweisungen und -zuschüssen sowie aus Investitionsbeiträgen	0	0	0	0	0	0
2	Einzahlungen aus Abgängen von Vermögensgegenständen des Sachanlagevermögens und des immateriellen Anlagevermögens						
3	Einzahlungen aus Abgängen von Vermögensgegenständen des Finanzanlagevermögens						
<b>Einzahlungen aus Finanzierungstätigkeit</b>							
4	Einzahlungen aus der Aufnahme von Krediten und wirtschaftlich vergleichbaren Vorgängen für Investitionen						
<b>5</b>	<b>Summe Einzahlungen</b>	<b>0</b>	<b>0</b>	<b>0</b>	<b>0</b>	<b>0</b>	<b>0</b>
<b>Auszahlungen aus Investitionstätigkeit</b>							
6	Auszahlungen für den Erwerb von Grundstücken und Gebäuden						
7	Auszahlungen für Baumaßnahmen	0	0	0	0	0	0
8	Auszahlungen für Investitionen in das sonstige Sachanlagevermögen und immaterielle Anlagevermögen						
9	Auszahlungen für Investitionen in das Finanzanlagevermögen						
<b>Auszahlungen aus Finanzierungstätigkeit</b>							
10	Auszahlungen für die Tilgung von Krediten und wirtschaftlich vergleichbaren Vorgängen für Investitionen						
<b>11</b>	<b>Summe Auszahlungen</b>	<b>0</b>	<b>0</b>	<b>0</b>	<b>0</b>	<b>0</b>	<b>0</b>
<b>12</b>	<b>Saldo (Einzahlungen ./. Auszahlungen)</b>	<b>0</b>	<b>0</b>	<b>0</b>	<b>0</b>	<b>0</b>	<b>0</b>

Ebene 1	Stadt	Gelnhausen
Ebene 2	5	Stadtplanung, Bau, Liegenschaften
Ebene 3	12.01.01	Tiefbau/Straßen, Wege, Brücken

**Projekt: 5301 KIP Kommunales Investitionsprogramm**

Maßnahmenblatt								
		Ergebnis des Jahresabschlusses 2018	Ansatz 2019	Ansatz 2020	Ansatz 2021	Ansatz 2022	Ansatz 2023	Ansatz 2024
<b>Einzahlungen aus Investitionstätigkeit</b>								
1	Einzahlungen aus Investitionszuweisungen und -zuschüssen sowie aus Investitionsbeiträgen							
2	Einzahlungen aus Abgängen von Vermögensgegenständen des Sachanlagevermögens und des immateriellen Anlagevermögens							
3	Einzahlungen aus Abgängen von Vermögensgegenständen des Finanzanlagevermögens							
<b>Einzahlungen aus Finanzierungstätigkeit</b>								
4	Einzahlungen aus der Aufnahme von Krediten und wirtschaftlich vergleichbaren Vorgängen für Investitionen							
<b>5</b>	<b>Summe Einzahlungen</b>							
<b>Auszahlungen aus Investitionstätigkeit</b>								
6	Auszahlungen für den Erwerb von Grundstücken und Gebäuden							
7	Auszahlungen für Baumaßnahmen	491.000	0					
8	Auszahlungen für Investitionen in das sonstige Sachanlagevermögen und immaterielle Anlagevermögen							
9	Auszahlungen für Investitionen in das Finanzanlagevermögen							
<b>Auszahlungen aus Finanzierungstätigkeit</b>								
10	Auszahlungen für die Tilgung von Krediten und wirtschaftlich vergleichbaren Vorgängen für Investitionen							
<b>11</b>	<b>Summe Auszahlungen</b>	<b>491.000</b>	<b>0</b>					
<b>12</b>	<b>Saldo (Einzahlungen ./ Auszahlungen)</b>	<b>-491.000</b>	<b>0</b>					

Ebene 1	Stadt	Gelnhausen
Ebene 2	5	Stadtplanung, Bau, Liegenschaften
Ebene 3	12.01.01	Tiefbau/Straßen, Wege, Brücken

**Projekt: 5500 Westspange/Freigerichter Str. L3202**

Maßnahmenblatt								
		Ergebnis des Jahresabschlusses 2018	Ansatz 2019	Ansatz 2020	Ansatz 2021	Ansatz 2022	Ansatz 2023	Ansatz 2024
<b>Einzahlungen aus Investitionstätigkeit</b>								
1	Einzahlungen aus Investitionszuweisungen und -zuschüssen sowie aus Investitionsbeiträgen	701.000	0	0	0	0	0	0
2	Einzahlungen aus Abgängen von Vermögensgegenständen des Sachanlagevermögens und des immateriellen Anlagevermögens							
3	Einzahlungen aus Abgängen von Vermögensgegenständen des Finanzanlagevermögens							
<b>Einzahlungen aus Finanzierungstätigkeit</b>								
4	Einzahlungen aus der Aufnahme von Krediten und wirtschaftlich vergleichbaren Vorgängen für Investitionen							
<b>5</b>	<b>Summe Einzahlungen</b>	<b>701.000</b>	<b>0</b>	<b>0</b>	<b>0</b>	<b>0</b>	<b>0</b>	<b>0</b>
<b>Auszahlungen aus Investitionstätigkeit</b>								
6	Auszahlungen für den Erwerb von Grundstücken und Gebäuden							
7	Auszahlungen für Baumaßnahmen	805.368	0	0	0	0	0	0
8	Auszahlungen für Investitionen in das sonstige Sachanlagevermögen und immaterielle Anlagevermögen							
9	Auszahlungen für Investitionen in das Finanzanlagevermögen							
<b>Auszahlungen aus Finanzierungstätigkeit</b>								
10	Auszahlungen für die Tilgung von Krediten und wirtschaftlich vergleichbaren Vorgängen für Investitionen							
<b>11</b>	<b>Summe Auszahlungen</b>	<b>805.368</b>	<b>0</b>	<b>0</b>	<b>0</b>	<b>0</b>	<b>0</b>	<b>0</b>
<b>12</b>	<b>Saldo (Einzahlungen ./ Auszahlungen)</b>	<b>-104.368</b>	<b>0</b>	<b>0</b>	<b>0</b>	<b>0</b>	<b>0</b>	<b>0</b>

Ebene 1	Stadt	Gelnhausen
Ebene 2	5	Stadtplanung, Bau, Liegenschaften
Ebene 3	12.01.01	Tiefbau/Straßen, Wege, Brücken

**Projekt: 5600 Gehweg Frankfurter Str./Mensa/Wohnpark**

Maßnahmenblatt								
		Ergebnis des Jahresabschlusses 2018	Ansatz 2019	Ansatz 2020	Ansatz 2021	Ansatz 2022	Ansatz 2023	Ansatz 2024
<b>Einzahlungen aus Investitionstätigkeit</b>								
1	Einzahlungen aus Investitionszuweisungen und -zuschüssen sowie aus Investitionsbeiträgen							
2	Einzahlungen aus Abgängen von Vermögensgegenständen des Sachanlagevermögens und des immateriellen Anlagevermögens							
3	Einzahlungen aus Abgängen von Vermögensgegenständen des Finanzanlagevermögens							
<b>Einzahlungen aus Finanzierungstätigkeit</b>								
4	Einzahlungen aus der Aufnahme von Krediten und wirtschaftlich vergleichbaren Vorgängen für Investitionen							
<b>5</b>	<b>Summe Einzahlungen</b>							
<b>Auszahlungen aus Investitionstätigkeit</b>								
6	Auszahlungen für den Erwerb von Grundstücken und Gebäuden							
7	Auszahlungen für Baumaßnahmen		200.000	0	0	0	0	0
8	Auszahlungen für Investitionen in das sonstige Sachanlagevermögen und immaterielle Anlagevermögen							
9	Auszahlungen für Investitionen in das Finanzanlagevermögen							
<b>Auszahlungen aus Finanzierungstätigkeit</b>								
10	Auszahlungen für die Tilgung von Krediten und wirtschaftlich vergleichbaren Vorgängen für Investitionen							
<b>11</b>	<b>Summe Auszahlungen</b>		<b>200.000</b>	<b>0</b>	<b>0</b>	<b>0</b>	<b>0</b>	<b>0</b>
<b>12</b>	<b>Saldo (Einzahlungen ./. Auszahlungen)</b>		<b>-200.000</b>	<b>0</b>	<b>0</b>	<b>0</b>	<b>0</b>	<b>0</b>

Ebene 1	Stadt	Gelnhausen
Ebene 2	5	Stadtplanung, Bau, Liegenschaften
Ebene 3	12.01.01	Tiefbau/Straßen, Wege, Brücken

**Projekt: 5800 Forsthausstraße**

Maßnahmenblatt								
		Ergebnis des Jahresabschlusses 2018	Ansatz 2019	Ansatz 2020	Ansatz 2021	Ansatz 2022	Ansatz 2023	Ansatz 2024
<b>Einzahlungen aus Investitionstätigkeit</b>								
1	Einzahlungen aus Investitionszuweisungen und -zuschüssen sowie aus Investitionsbeiträgen		0	0	0	0	0	0
2	Einzahlungen aus Abgängen von Vermögensgegenständen des Sachanlagevermögens und des immateriellen Anlagevermögens							
3	Einzahlungen aus Abgängen von Vermögensgegenständen des Finanzanlagevermögens							
<b>Einzahlungen aus Finanzierungstätigkeit</b>								
4	Einzahlungen aus der Aufnahme von Krediten und wirtschaftlich vergleichbaren Vorgängen für Investitionen							
<b>5</b>	<b>Summe Einzahlungen</b>		<b>0</b>	<b>0</b>	<b>0</b>	<b>0</b>	<b>0</b>	<b>0</b>
<b>Auszahlungen aus Investitionstätigkeit</b>								
6	Auszahlungen für den Erwerb von Grundstücken und Gebäuden							
7	Auszahlungen für Baumaßnahmen		0	0	0	0	0	0
8	Auszahlungen für Investitionen in das sonstige Sachanlagevermögen und immaterielle Anlagevermögen							
9	Auszahlungen für Investitionen in das Finanzanlagevermögen							
<b>Auszahlungen aus Finanzierungstätigkeit</b>								
10	Auszahlungen für die Tilgung von Krediten und wirtschaftlich vergleichbaren Vorgängen für Investitionen							
<b>11</b>	<b>Summe Auszahlungen</b>		<b>0</b>	<b>0</b>	<b>0</b>	<b>0</b>	<b>0</b>	<b>0</b>
<b>12</b>	<b>Saldo (Einzahlungen ./. Auszahlungen)</b>		<b>0</b>	<b>0</b>	<b>0</b>	<b>0</b>	<b>0</b>	<b>0</b>

Ebene 1	Stadt	Gelnhausen
Ebene 2	5	Stadtplanung, Bau, Liegenschaften
Ebene 3	12.01.01	Tiefbau/Straßen, Wege, Brücken

**Projekt: 5900 Hauptstraße**

Maßnahmenblatt								
		Ergebnis des Jahresabschlusses 2018	Ansatz 2019	Ansatz 2020	Ansatz 2021	Ansatz 2022	Ansatz 2023	Ansatz 2024
<b>Einzahlungen aus Investitionstätigkeit</b>								
1	Einzahlungen aus Investitionszuweisungen und -zuschüssen sowie aus Investitionsbeiträgen		0	0	0	0	0	0
2	Einzahlungen aus Abgängen von Vermögensgegenständen des Sachanlagevermögens und des immateriellen Anlagevermögens							
3	Einzahlungen aus Abgängen von Vermögensgegenständen des Finanzanlagevermögens							
<b>Einzahlungen aus Finanzierungstätigkeit</b>								
4	Einzahlungen aus der Aufnahme von Krediten und wirtschaftlich vergleichbaren Vorgängen für Investitionen							
<b>5</b>	<b>Summe Einzahlungen</b>		<b>0</b>	<b>0</b>	<b>0</b>	<b>0</b>	<b>0</b>	<b>0</b>
<b>Auszahlungen aus Investitionstätigkeit</b>								
6	Auszahlungen für den Erwerb von Grundstücken und Gebäuden							
7	Auszahlungen für Baumaßnahmen	56.354	0	0	0	0	0	0
8	Auszahlungen für Investitionen in das sonstige Sachanlagevermögen und immaterielle Anlagevermögen							
9	Auszahlungen für Investitionen in das Finanzanlagevermögen							
<b>Auszahlungen aus Finanzierungstätigkeit</b>								
10	Auszahlungen für die Tilgung von Krediten und wirtschaftlich vergleichbaren Vorgängen für Investitionen							
<b>11</b>	<b>Summe Auszahlungen</b>	<b>56.354</b>	<b>0</b>	<b>0</b>	<b>0</b>	<b>0</b>	<b>0</b>	<b>0</b>
<b>12</b>	<b>Saldo (Einzahlungen ./ Auszahlungen)</b>	<b>-56.354</b>	<b>0</b>	<b>0</b>	<b>0</b>	<b>0</b>	<b>0</b>	<b>0</b>



Ebene 1	Stadt	Gelnhausen
Ebene 2	5	Stadtplanung, Bau, Liegenschaften
Ebene 3	12.01.01	Tiefbau/Straßen, Wege, Brücken

**Projekt: 603 Bahnsteig Haitz/Höchst**

Maßnahmenblatt								
		Ergebnis des Jahresabschlusses 2018	Ansatz 2019	Ansatz 2020	Ansatz 2021	Ansatz 2022	Ansatz 2023	Ansatz 2024
<b>Einzahlungen aus Investitionstätigkeit</b>								
1	Einzahlungen aus Investitionszuweisungen und -zuschüssen sowie aus Investitionsbeiträgen							
2	Einzahlungen aus Abgängen von Vermögensgegenständen des Sachanlagevermögens und des immateriellen Anlagevermögens							
3	Einzahlungen aus Abgängen von Vermögensgegenständen des Finanzanlagevermögens							
<b>Einzahlungen aus Finanzierungstätigkeit</b>								
4	Einzahlungen aus der Aufnahme von Krediten und wirtschaftlich vergleichbaren Vorgängen für Investitionen							
<b>5</b>	<b>Summe Einzahlungen</b>							
<b>Auszahlungen aus Investitionstätigkeit</b>								
6	Auszahlungen für den Erwerb von Grundstücken und Gebäuden							
7	Auszahlungen für Baumaßnahmen		10.000	0	0	0	0	0
8	Auszahlungen für Investitionen in das sonstige Sachanlagevermögen und immaterielle Anlagevermögen							
9	Auszahlungen für Investitionen in das Finanzanlagevermögen							
<b>Auszahlungen aus Finanzierungstätigkeit</b>								
10	Auszahlungen für die Tilgung von Krediten und wirtschaftlich vergleichbaren Vorgängen für Investitionen							
<b>11</b>	<b>Summe Auszahlungen</b>		<b>10.000</b>	<b>0</b>	<b>0</b>	<b>0</b>	<b>0</b>	<b>0</b>
<b>12</b>	<b>Saldo (Einzahlungen ./ Auszahlungen)</b>		<b>-10.000</b>	<b>0</b>	<b>0</b>	<b>0</b>	<b>0</b>	<b>0</b>

Ebene 1	Stadt	Gelnhausen
Ebene 2	5	Stadtplanung, Bau, Liegenschaften
Ebene 3	12.01.01	Tiefbau/Straßen, Wege, Brücken

**Projekt: 6100 Untere Schönau**

Maßnahmenblatt								
		Ergebnis des Jahresabschlusses 2018	Ansatz 2019	Ansatz 2020	Ansatz 2021	Ansatz 2022	Ansatz 2023	Ansatz 2024
<b>Einzahlungen aus Investitionstätigkeit</b>								
1	Einzahlungen aus Investitionszuweisungen und -zuschüssen sowie aus Investitionsbeiträgen		0	0	0	0	0	0
2	Einzahlungen aus Abgängen von Vermögensgegenständen des Sachanlagevermögens und des immateriellen Anlagevermögens							
3	Einzahlungen aus Abgängen von Vermögensgegenständen des Finanzanlagevermögens							
<b>Einzahlungen aus Finanzierungstätigkeit</b>								
4	Einzahlungen aus der Aufnahme von Krediten und wirtschaftlich vergleichbaren Vorgängen für Investitionen							
<b>5</b>	<b>Summe Einzahlungen</b>		<b>0</b>	<b>0</b>	<b>0</b>	<b>0</b>	<b>0</b>	<b>0</b>
<b>Auszahlungen aus Investitionstätigkeit</b>								
6	Auszahlungen für den Erwerb von Grundstücken und Gebäuden							
7	Auszahlungen für Baumaßnahmen		0	0	0	0	0	0
8	Auszahlungen für Investitionen in das sonstige Sachanlagevermögen und immaterielle Anlagevermögen							
9	Auszahlungen für Investitionen in das Finanzanlagevermögen							
<b>Auszahlungen aus Finanzierungstätigkeit</b>								
10	Auszahlungen für die Tilgung von Krediten und wirtschaftlich vergleichbaren Vorgängen für Investitionen							
<b>11</b>	<b>Summe Auszahlungen</b>		<b>0</b>	<b>0</b>	<b>0</b>	<b>0</b>	<b>0</b>	<b>0</b>
<b>12</b>	<b>Saldo (Einzahlungen ./. Auszahlungen)</b>		<b>0</b>	<b>0</b>	<b>0</b>	<b>0</b>	<b>0</b>	<b>0</b>

Ebene 1	Stadt	Gelnhausen
Ebene 2	5	Stadtplanung, Bau, Liegenschaften
Ebene 3	12.01.01	Tiefbau/Straßen, Wege, Brücken

**Projekt: 6200 Kuhgasse**

Maßnahmenblatt								
		Ergebnis des Jahresabschlusses 2018	Ansatz 2019	Ansatz 2020	Ansatz 2021	Ansatz 2022	Ansatz 2023	Ansatz 2024
<b>Einzahlungen aus Investitionstätigkeit</b>								
1	Einzahlungen aus Investitionszuweisungen und -zuschüssen sowie aus Investitionsbeiträgen		0	0	0	0	0	0
2	Einzahlungen aus Abgängen von Vermögensgegenständen des Sachanlagevermögens und des immateriellen Anlagevermögens							
3	Einzahlungen aus Abgängen von Vermögensgegenständen des Finanzanlagevermögens							
<b>Einzahlungen aus Finanzierungstätigkeit</b>								
4	Einzahlungen aus der Aufnahme von Krediten und wirtschaftlich vergleichbaren Vorgängen für Investitionen							
<b>5</b>	<b>Summe Einzahlungen</b>		<b>0</b>	<b>0</b>	<b>0</b>	<b>0</b>	<b>0</b>	<b>0</b>
<b>Auszahlungen aus Investitionstätigkeit</b>								
6	Auszahlungen für den Erwerb von Grundstücken und Gebäuden							
7	Auszahlungen für Baumaßnahmen		0	0	0	0	0	0
8	Auszahlungen für Investitionen in das sonstige Sachanlagevermögen und immaterielle Anlagevermögen							
9	Auszahlungen für Investitionen in das Finanzanlagevermögen							
<b>Auszahlungen aus Finanzierungstätigkeit</b>								
10	Auszahlungen für die Tilgung von Krediten und wirtschaftlich vergleichbaren Vorgängen für Investitionen							
<b>11</b>	<b>Summe Auszahlungen</b>		<b>0</b>	<b>0</b>	<b>0</b>	<b>0</b>	<b>0</b>	<b>0</b>
<b>12</b>	<b>Saldo (Einzahlungen ./. Auszahlungen)</b>		<b>0</b>	<b>0</b>	<b>0</b>	<b>0</b>	<b>0</b>	<b>0</b>

Ebene 1	Stadt	Gelnhausen
Ebene 2	5	Stadtplanung, Bau, Liegenschaften
Ebene 3	12.01.01	Tiefbau/Straßen, Wege, Brücken

**Projekt: 6300 Am Tröpfelborn**

Maßnahmenblatt								
		Ergebnis des Jahresabschlusses 2018	Ansatz 2019	Ansatz 2020	Ansatz 2021	Ansatz 2022	Ansatz 2023	Ansatz 2024
<b>Einzahlungen aus Investitionstätigkeit</b>								
1	Einzahlungen aus Investitionszuweisungen und -zuschüssen sowie aus Investitionsbeiträgen		0	0	0	0	0	0
2	Einzahlungen aus Abgängen von Vermögensgegenständen des Sachanlagevermögens und des immateriellen Anlagevermögens							
3	Einzahlungen aus Abgängen von Vermögensgegenständen des Finanzanlagevermögens							
<b>Einzahlungen aus Finanzierungstätigkeit</b>								
4	Einzahlungen aus der Aufnahme von Krediten und wirtschaftlich vergleichbaren Vorgängen für Investitionen							
<b>5</b>	<b>Summe Einzahlungen</b>		<b>0</b>	<b>0</b>	<b>0</b>	<b>0</b>	<b>0</b>	<b>0</b>
<b>Auszahlungen aus Investitionstätigkeit</b>								
6	Auszahlungen für den Erwerb von Grundstücken und Gebäuden							
7	Auszahlungen für Baumaßnahmen		0	0	0	0	0	0
8	Auszahlungen für Investitionen in das sonstige Sachanlagevermögen und immaterielle Anlagevermögen							
9	Auszahlungen für Investitionen in das Finanzanlagevermögen							
<b>Auszahlungen aus Finanzierungstätigkeit</b>								
10	Auszahlungen für die Tilgung von Krediten und wirtschaftlich vergleichbaren Vorgängen für Investitionen							
<b>11</b>	<b>Summe Auszahlungen</b>		<b>0</b>	<b>0</b>	<b>0</b>	<b>0</b>	<b>0</b>	<b>0</b>
<b>12</b>	<b>Saldo (Einzahlungen ./. Auszahlungen)</b>		<b>0</b>	<b>0</b>	<b>0</b>	<b>0</b>	<b>0</b>	<b>0</b>

Ebene 1	Stadt	Gelnhausen
Ebene 2	5	Stadtplanung, Bau, Liegenschaften
Ebene 3	12.01.01	Tiefbau/Straßen, Wege, Brücken

**Projekt: 6400 Schießhausstraße**

Maßnahmenblatt								
		Ergebnis des Jahresabschlusses 2018	Ansatz 2019	Ansatz 2020	Ansatz 2021	Ansatz 2022	Ansatz 2023	Ansatz 2024
<b>Einzahlungen aus Investitionstätigkeit</b>								
1	Einzahlungen aus Investitionszuweisungen und -zuschüssen sowie aus Investitionsbeiträgen							
2	Einzahlungen aus Abgängen von Vermögensgegenständen des Sachanlagevermögens und des immateriellen Anlagevermögens							
3	Einzahlungen aus Abgängen von Vermögensgegenständen des Finanzanlagevermögens							
<b>Einzahlungen aus Finanzierungstätigkeit</b>								
4	Einzahlungen aus der Aufnahme von Krediten und wirtschaftlich vergleichbaren Vorgängen für Investitionen							
<b>5</b>	<b>Summe Einzahlungen</b>							
<b>Auszahlungen aus Investitionstätigkeit</b>								
6	Auszahlungen für den Erwerb von Grundstücken und Gebäuden							
7	Auszahlungen für Baumaßnahmen			0	0	0	50.000	0
8	Auszahlungen für Investitionen in das sonstige Sachanlagevermögen und immaterielle Anlagevermögen							
9	Auszahlungen für Investitionen in das Finanzanlagevermögen							
<b>Auszahlungen aus Finanzierungstätigkeit</b>								
10	Auszahlungen für die Tilgung von Krediten und wirtschaftlich vergleichbaren Vorgängen für Investitionen							
<b>11</b>	<b>Summe Auszahlungen</b>			<b>0</b>	<b>0</b>	<b>0</b>	<b>50.000</b>	<b>0</b>
<b>12</b>	<b>Saldo (Einzahlungen ./ Auszahlungen)</b>			<b>0</b>	<b>0</b>	<b>0</b>	<b>-50.000</b>	<b>0</b>

Ebene 1	Stadt	Gelnhausen
Ebene 2	5	Stadtplanung, Bau, Liegenschaften
Ebene 3	12.01.01	Tiefbau/Straßen, Wege, Brücken

**Projekt: 6600 Am Ziegturm/Berliner Str.**

Maßnahmenblatt								
		Ergebnis des Jahresabschlusses 2018	Ansatz 2019	Ansatz 2020	Ansatz 2021	Ansatz 2022	Ansatz 2023	Ansatz 2024
<b>Einzahlungen aus Investitionstätigkeit</b>								
1	Einzahlungen aus Investitionszuweisungen und -zuschüssen sowie aus Investitionsbeiträgen							
2	Einzahlungen aus Abgängen von Vermögensgegenständen des Sachanlagevermögens und des immateriellen Anlagevermögens							
3	Einzahlungen aus Abgängen von Vermögensgegenständen des Finanzanlagevermögens							
<b>Einzahlungen aus Finanzierungstätigkeit</b>								
4	Einzahlungen aus der Aufnahme von Krediten und wirtschaftlich vergleichbaren Vorgängen für Investitionen							
<b>5</b>	<b>Summe Einzahlungen</b>							
<b>Auszahlungen aus Investitionstätigkeit</b>								
6	Auszahlungen für den Erwerb von Grundstücken und Gebäuden							
7	Auszahlungen für Baumaßnahmen							
8	Auszahlungen für Investitionen in das sonstige Sachanlagevermögen und immaterielle Anlagevermögen		81.700	0	0	0	0	0
9	Auszahlungen für Investitionen in das Finanzanlagevermögen							
<b>Auszahlungen aus Finanzierungstätigkeit</b>								
10	Auszahlungen für die Tilgung von Krediten und wirtschaftlich vergleichbaren Vorgängen für Investitionen							
<b>11</b>	<b>Summe Auszahlungen</b>		<b>81.700</b>	<b>0</b>	<b>0</b>	<b>0</b>	<b>0</b>	<b>0</b>
<b>12</b>	<b>Saldo (Einzahlungen ./ Auszahlungen)</b>		<b>-81.700</b>	<b>0</b>	<b>0</b>	<b>0</b>	<b>0</b>	<b>0</b>

Ebene 1	Stadt	Gelnhausen
Ebene 2	5	Stadtplanung, Bau, Liegenschaften
Ebene 3	12.01.01	Tiefbau/Straßen, Wege, Brücken

**Projekt: 703 Altenhaßlauer Str./Bahnübergang**

Maßnahmenblatt								
		Ergebnis des Jahresabschlusses 2018	Ansatz 2019	Ansatz 2020	Ansatz 2021	Ansatz 2022	Ansatz 2023	Ansatz 2024
<b>Einzahlungen aus Investitionstätigkeit</b>								
1	Einzahlungen aus Investitionszuweisungen und -zuschüssen sowie aus Investitionsbeiträgen							
2	Einzahlungen aus Abgängen von Vermögensgegenständen des Sachanlagevermögens und des immateriellen Anlagevermögens							
3	Einzahlungen aus Abgängen von Vermögensgegenständen des Finanzanlagevermögens							
<b>Einzahlungen aus Finanzierungstätigkeit</b>								
4	Einzahlungen aus der Aufnahme von Krediten und wirtschaftlich vergleichbaren Vorgängen für Investitionen							
<b>5</b>	<b>Summe Einzahlungen</b>							
<b>Auszahlungen aus Investitionstätigkeit</b>								
6	Auszahlungen für den Erwerb von Grundstücken und Gebäuden							
7	Auszahlungen für Baumaßnahmen	17.000	100.000	20.000	10.000	0	0	0
8	Auszahlungen für Investitionen in das sonstige Sachanlagevermögen und immaterielle Anlagevermögen							
9	Auszahlungen für Investitionen in das Finanzanlagevermögen							
<b>Auszahlungen aus Finanzierungstätigkeit</b>								
10	Auszahlungen für die Tilgung von Krediten und wirtschaftlich vergleichbaren Vorgängen für Investitionen							
<b>11</b>	<b>Summe Auszahlungen</b>	<b>17.000</b>	<b>100.000</b>	<b>20.000</b>	<b>10.000</b>	<b>0</b>	<b>0</b>	<b>0</b>
<b>12</b>	<b>Saldo (Einzahlungen ./ Auszahlungen)</b>	<b>-17.000</b>	<b>-100.000</b>	<b>-20.000</b>	<b>-10.000</b>	<b>0</b>	<b>0</b>	<b>0</b>

Ebene 1	Stadt	Gelnhausen
Ebene 2	5	Stadtplanung, Bau, Liegenschaften
Ebene 3	12.01.01	Tiefbau/Straßen, Wege, Brücken

**Projekt: 803 Kapellenweg**

Maßnahmenblatt								
		Ergebnis des Jahresabschlusses 2018	Ansatz 2019	Ansatz 2020	Ansatz 2021	Ansatz 2022	Ansatz 2023	Ansatz 2024
<b>Einzahlungen aus Investitionstätigkeit</b>								
1	Einzahlungen aus Investitionszuweisungen und -zuschüssen sowie aus Investitionsbeiträgen	-15.169	0					
2	Einzahlungen aus Abgängen von Vermögensgegenständen des Sachanlagevermögens und des immateriellen Anlagevermögens							
3	Einzahlungen aus Abgängen von Vermögensgegenständen des Finanzanlagevermögens							
<b>Einzahlungen aus Finanzierungstätigkeit</b>								
4	Einzahlungen aus der Aufnahme von Krediten und wirtschaftlich vergleichbaren Vorgängen für Investitionen							
<b>5</b>	<b>Summe Einzahlungen</b>	<b>-15.169</b>	<b>0</b>					
<b>Auszahlungen aus Investitionstätigkeit</b>								
6	Auszahlungen für den Erwerb von Grundstücken und Gebäuden							
7	Auszahlungen für Baumaßnahmen							
8	Auszahlungen für Investitionen in das sonstige Sachanlagevermögen und immaterielle Anlagevermögen							
9	Auszahlungen für Investitionen in das Finanzanlagevermögen							
<b>Auszahlungen aus Finanzierungstätigkeit</b>								
10	Auszahlungen für die Tilgung von Krediten und wirtschaftlich vergleichbaren Vorgängen für Investitionen							
<b>11</b>	<b>Summe Auszahlungen</b>							
<b>12</b>	<b>Saldo (Einzahlungen ./. Auszahlungen)</b>	<b>-15.169</b>	<b>0</b>					



Ebene 1	Stadt	Gelnhausen
Ebene 2	5	Stadtplanung, Bau, Liegenschaften
Ebene 3	12.01.01	Tiefbau/Straßen, Wege, Brücken

**Projekt: 903 Allgemeiner Straßenbau Hailer**

Maßnahmenblatt							
	Ergebnis des Jahresabschlusses 2018	Ansatz 2019	Ansatz 2020	Ansatz 2021	Ansatz 2022	Ansatz 2023	Ansatz 2024
<b>Einzahlungen aus Investitionstätigkeit</b>							
1	Einzahlungen aus Investitionszuweisungen und -zuschüssen sowie aus Investitionsbeiträgen						
2	Einzahlungen aus Abgängen von Vermögensgegenständen des Sachanlagevermögens und des immateriellen Anlagevermögens						
3	Einzahlungen aus Abgängen von Vermögensgegenständen des Finanzanlagevermögens						
<b>Einzahlungen aus Finanzierungstätigkeit</b>							
4	Einzahlungen aus der Aufnahme von Krediten und wirtschaftlich vergleichbaren Vorgängen für Investitionen						
<b>5</b>	<b>Summe Einzahlungen</b>						
<b>Auszahlungen aus Investitionstätigkeit</b>							
6	Auszahlungen für den Erwerb von Grundstücken und Gebäuden						
7	Auszahlungen für Baumaßnahmen	5.990	20.000	40.000	40.000	20.000	20.000
8	Auszahlungen für Investitionen in das sonstige Sachanlagevermögen und immaterielle Anlagevermögen						
9	Auszahlungen für Investitionen in das Finanzanlagevermögen						
<b>Auszahlungen aus Finanzierungstätigkeit</b>							
10	Auszahlungen für die Tilgung von Krediten und wirtschaftlich vergleichbaren Vorgängen für Investitionen						
<b>11</b>	<b>Summe Auszahlungen</b>	<b>5.990</b>	<b>20.000</b>	<b>40.000</b>	<b>40.000</b>	<b>20.000</b>	<b>20.000</b>
<b>12</b>	<b>Saldo (Einzahlungen ./- Auszahlungen)</b>	<b>-5.990</b>	<b>-20.000</b>	<b>-40.000</b>	<b>-40.000</b>	<b>-20.000</b>	<b>-20.000</b>

Ebene 1	Stadt	Gelnhausen
Ebene 2	5	Stadtplanung, Bau, Liegenschaften
Ebene 3	12.05.01	Straßenreinigung

#### Beschreibung

Folgende Straßen werden im 2-3 wöchigen Rhythmus durch Fremdfirmen gereinigt: L 3333 Durchfahrt Gelnhausen, L 3201 Gelnhausen Seestraße-Ziegelhaus, L 3201 Haitz, L 3333 Höchst, L 3333 Roth, L 3202 Freigerichter Straße, K 862 Hailer-Meerholz. Die weiteren Straßen werden nach Bedarf durch den Betriebshof bzw. Fremdfirmen gereinigt. Streudienst: Der Winterdienst wird nach den jeweiligen aktuellen Erfordernissen durch den Betriebshof geleistet. Vorrangig werden die Stadtbuslinien und Gefälle bzw. Steigungen gestreut. Ölspurbeseitigung.

#### Verantwortlicher

Mario Günther

#### Ziele

Gewährleistung der Sauberkeit und Ordnung im öffentlichen Straßen-und Verkehrsraum

Ebene 1  
Ebene 2  
Ebene 3

Stadt  
5  
12.05.01

Gelnhausen  
Stadtplanung, Bau, Liegenschaften  
Straßenreinigung

**Teilergebnishaushalt  
- Euro -**

			Ergebnis des Jahres- abschlusses 2018	Ansatz 2019	Ansatz 2020	Ansatz 2021	Ansatz 2022	Ansatz 2023	Ansatz 2024
1.	50	Privatrechtliche Leistungsentgelte							
2.	51	Öffentlich-rechtliche Leistungsentgelte							
3.	548 - 549	Kostenersatzleistungen und -erstattungen							
4.	52	Bestandsveränderungen und aktivierte Eigenleistungen							
5.	55	Steuern und steuerähnliche Erträge einschließlich Erträge aus gesetzlichen Umlagen							
6.	547	Erträge aus Transferleistungen							
7.	540 - 543	Erträge aus Zuweisungen und Zuschüssen für laufende Zwecke und allgemeine Umlagen							
8.	546	Erträge aus der Auflösung von Sonderposten aus Investitionszuweisungen, -zuschüssen und Investitionsbeiträgen							
9.	53	Sonstige ordentliche Erträge							
<b>10.</b>		<b>Summe der ordentlichen Erträge (Nr. 1 bis 9)</b>							
11.	62,6 3,64 0- 643, 647 - 649, 65	Personalaufwendungen							
12.	644 - 646	Versorgungsaufwendungen							
13.	60,6 1, 67- 69	Aufwendungen für Sach- und Dienstleistungen	298.304	352.500	350.000	350.000	355.000	355.000	355.000
		603 001 10 Streusalz (Rohstoff)	10.067	20.000	15.000	15.000	15.000	15.000	15.000
		617 300 30 Straßenreinigung durch Fremdfirmen	29.214	40.000	35.000	35.000	35.000	35.000	35.000

Ebene 1	Stadt	Gelnhausen
Ebene 2	5	Stadtplanung, Bau, Liegenschaften
Ebene 3	12.05.01	Straßenreinigung

Teilergebnishaushalt - Euro -								
	Bezeichnung	Ergebnis des Jahres- abschlusses 2018	Ansatz 2019	Ansatz 2020	Ansatz 2021	Ansatz 2022	Ansatz 2023	Ansatz 2024
	617 900 30 Deponiekosten für Sinkkasteninhalte	4.899	10.000	7.500	7.500	7.500	7.500	7.500
	617 901 70 Streudienst durch Fremdfirmen	6.274	7.000	7.000	7.000	7.000	7.000	7.000
	617 910 00 Leistungen Betriebshof	247.850	275.000	285.000	285.000	290.000	290.000	290.000
	699 300 00 Übrige sonstige betriebl. Aufwendungen		500	500	500	500	500	500
14.	66 Abschreibungen							
15.	71 Aufwendungen für Zuweisungen und Zuschüsse sowie besondere Finanzaufwendungen							
16.	73 Steueraufwendungen einschließlich Aufwendungen aus gesetzlichen Umlageverpflichtungen							
17.	72 Transferaufwendungen							
18.	70, 74, 76 Sonstige ordentliche Aufwendungen							
19.	<b>Summe der ordentlichen Aufwendungen (Nr. 11 bis 18)</b>	<b>298.304</b>	<b>352.500</b>	<b>350.000</b>	<b>350.000</b>	<b>355.000</b>	<b>355.000</b>	<b>355.000</b>
20.	<b>Verwaltungsergebnis (Nr. 10 ./. Nr. 19)</b>	<b>-298.304</b>	<b>-352.500</b>	<b>-350.000</b>	<b>-350.000</b>	<b>-355.000</b>	<b>-355.000</b>	<b>-355.000</b>
21.	56, 57, Finanzerträge							
22.	77 Finanzaufwendungen							
23.	<b>Finanzergebnis (Nr. 21 ./. Nr. 22)</b>							
24.	<b>Ordentliches Ergebnis (Nr. 20 und Nr. 23)</b>	<b>-298.304</b>	<b>-352.500</b>	<b>-350.000</b>	<b>-350.000</b>	<b>-355.000</b>	<b>-355.000</b>	<b>-355.000</b>
25.	59 Außerordentliche Erträge							
26.	79 Außerordentliche Aufwendungen							
27.	<b>Außerordentliches Ergebnis (Nr. 25 ./. Nr. 26)</b>							
28.	<b>Jahresergebnis vor internen Leistungsbeziehungen (Nr. 24 und Nr. 27)</b>	<b>-298.304</b>	<b>-352.500</b>	<b>-350.000</b>	<b>-350.000</b>	<b>-355.000</b>	<b>-355.000</b>	<b>-355.000</b>
29.	Erlöse aus internen Leistungsbeziehungen							
30.	Kosten aus internen Leistungsbeziehungen							
31.	<b>Ergebnis der internen Leistungsbeziehungen (Nr. 29 ./. Nr. 30)</b>							
32.	<b>Jahresergebnis nach internen Leistungsbeziehungen (Nr. 28 und Nr. 31)</b>	<b>-298.304</b>	<b>-352.500</b>	<b>-350.000</b>	<b>-350.000</b>	<b>-355.000</b>	<b>-355.000</b>	<b>-355.000</b>

Ebene 1	Stadt	Gelnhausen
Ebene 2	5	Stadtplanung, Bau, Liegenschaften
Ebene 3	12.05.01	Straßenreinigung

Ebene 1	Stadt	Gelnhausen
Ebene 2	5	Stadtplanung, Bau, Liegenschaften
Ebene 3	12.05.01	Straßenreinigung

Teilfinanzhaushalt - Euro -								
Bezeichnung		Ergebnis des Jahres- abschlusses 2018	Ansatz 2019	Ansatz 2020	Ansatz 2021	Ansatz 2022	Ansatz 2023	Ansatz 2024
<b>Einzahlungen aus Investitionstätigkeit</b>								
1.	Einzahlungen aus Investitionszuweisungen, -zuschüssen sowie aus Investitionsbeiträgen							
2.	Einzahlungen aus Abgängen von Vermögensgegenständen des Sachanlagevermögens und des immateriellen Anlagevermögens							
3.	Einzahlungen aus Abgängen von Vermögensgegenständen des Finanzanlagevermögens							
<b>Einzahlungen aus Finanzierungstätigkeit</b>								
4.	Einzahlungen aus der Aufnahme von Krediten und wirtschaftlich vergleichbaren Vorgängen							
<b>5.</b>	<b>Summe Einzahlungen</b>							
<b>Auszahlungen aus Investitionstätigkeit</b>								
6.	Auszahlungen für Investitionen in das Sachanlagevermögen und immaterielle Anlagevermögen							
7.	Auszahlungen für Investitionen in das Finanzanlagevermögen							
8.	(davon: Auszahlungen aus der Gewährung von Krediten)							
<b>Auszahlungen aus Finanzierungstätigkeit</b>								
9.	Auszahlungen aus der Tilgung von Krediten und wirtschaftlich vergleichbaren Vorgängen							
<b>10.</b>	<b>Summe Auszahlungen</b>							
<b>11.</b>	<b>Saldo (Einzahlungen ./ Auszahlungen)</b>							

Ebene 1	Stadt	Gelnhausen
Ebene 2	5	Stadtplanung, Bau, Liegenschaften
Ebene 3	12.05.01	Straßenreinigung

**Teilfinanzhaushalt - Euro -**

Bezeichnung		2020	Verpflichtungs-ermächtigungen	2019	Ergebnis des Jahres- abschlusses 2018	Gesamt- auszah- lungsbedarf	davon bis- her bereit- gestellt	Erläute- rungen VE fällig 2021	VE fällig 2022	VE fällig 2023	VE fällig 2024
<b>Einzahlungen aus Investitionstätigkeit</b>											
1	Einzahlungen aus Investitionszuweisungen, -zuschüssen sowie aus Investitionsbeiträgen										
2	Einzahlungen aus Abgängen von Vermögensgegenständen des Sachanlagevermögens und des immateriellen Anlagevermögens										
3	Einzahlungen aus Abgängen von Vermögensgegenständen des Finanzanlagevermögens										
<b>Einzahlungen aus Finanzierungstätigkeit</b>											
4	Einzahlungen aus der Aufnahme von Krediten und wirtschaftlich vergleichbaren Vorgängen										
<b>5</b>	<b>Summe Einzahlungen</b>										
<b>Auszahlungen aus Investitionstätigkeit</b>											
6	Auszahlungen für Investitionen in das Sachanlagevermögen und immaterielle Anlagevermögen										
7	Auszahlungen für Investitionen in das Finanzanlagevermögen										
8	(davon: Auszahlungen aus der Gewährung von Krediten)										
<b>Auszahlungen aus Finanzierungstätigkeit</b>											
9	Auszahlungen aus der Tilgung von Krediten und wirtschaftlich vergleichbaren Vorgängen										
<b>10</b>	<b>Summe Auszahlungen</b>										
<b>11</b>	<b>Saldo (Einzahlungen ./ Auszahlungen)</b>										

Ebene 1	Stadt	Gelnhausen
Ebene 2	5	Stadtplanung, Bau, Liegenschaften
Ebene 3	13.01.01	Öffentliche Anlagen

#### Beschreibung

Öffentliche Anlagen: Unterhaltung u. Pflege Stadtgarten, Botanischer Garten u. alle Städtischen Grünflächen. Die Sommerbepflanzung der Öffentlichen Gebäude u. Plätze. Brunnen: die Pflege u. Unterhaltung der Öffentlichen Brunnen im Stadtgebiet. Unterhaltung u. Pflege der Städtischen Wanderwege z. B. Philosophenweg, Panoramaweg. Unterhaltung u. Pflege der Öffentlichen Wasserläufe/Flächen u. Vorflutgräben z. b. Kinzig, Schandelbach, Drosselsee, Flutgräben u. Mulde am Flugplatz. Die anfallenden Arbeiten zur Unterhaltung der Anlagen werden auf Fremdfirmen und den Betriebshof des Eigenbetriebes verteilt. Alle Baumaßnahmen in und an öff. Anlagen. Umgestaltung von Grünflächen. Gewässerunterhaltung.

#### Verantwortlicher

Reinhold Leihner

#### Ziele

Sicherstellung des ordnungsgemäßen Zustandes der öff. Grünflächen und Gewässer.



Ebene 1  
Ebene 2  
Ebene 3

Stadt  
5  
13.01.01

Gelnhausen  
Stadtplanung, Bau, Liegenschaften  
Öffentliche Anlagen

**Teilergebnishaushalt  
- Euro -**

			<b>Ergebnis des Jahres- abschlusses 2018</b>	<b>Ansatz 2019</b>	<b>Ansatz 2020</b>	<b>Ansatz 2021</b>	<b>Ansatz 2022</b>	<b>Ansatz 2023</b>	<b>Ansatz 2024</b>
		<b>Bezeichnung</b>							
1.	50	Privatrechtliche Leistungsentgelte							
2.	51	Öffentlich-rechtliche Leistungsentgelte							
3.	548 - 549	Kostenersatzleistungen und -erstattungen							
4.	52	Bestandsveränderungen und aktivierte Eigenleistungen							
5.	55	Steuern und steuerähnliche Erträge einschließlich Erträge aus gesetzlichen Umlagen							
6.	547	Erträge aus Transferleistungen							
7.	540 - 543	Erträge aus Zuweisungen und Zuschüssen für laufende Zwecke und allgemeine Umlagen  542 100 20 Pauschalzuweisung Gewässerunterhaltung	0	16.600  16.600	0	0	0	0	0
8.	546	Erträge aus der Auflösung von Sonderposten aus Investitionszuweisungen, -zuschüssen und Investitionsbeiträgen  546 000 00 Ertr.Aufl.SoPo Inv.zuweis.öff.Bereich	16.813  16.813	16.000  16.000	17.400  17.400	17.400  17.400	17.400  17.400	17.400  17.400	17.400  17.400
9.	53	Sonstige ordentliche Erträge							
<b>10.</b>		<b>Summe der ordentlichen Erträge (Nr. 1 bis 9)</b>	<b>16.813</b>	<b>32.600</b>	<b>17.400</b>	<b>17.400</b>	<b>17.400</b>	<b>17.400</b>	<b>17.400</b>
11.	62,6 3,64 0- 643, 647 - 649, 65	Personalaufwendungen							
12.	644 - 646	Versorgungsaufwendungen							
13.	60,6 1, 67- 69	Aufwendungen für Sach- und Dienstleistungen	1.123.545	1.259.500	1.352.000	1.343.000	1.392.000	1.392.000	1.392.000

Ebene 1	Stadt	Gelnhausen
Ebene 2	5	Stadtplanung, Bau, Liegenschaften
Ebene 3	13.01.01	Öffentliche Anlagen

<b>Teilergebnishaushalt - Euro -</b>									
		<b>Ergebnis des Jahres- abschlusses 2018</b>	<b>Ansatz 2019</b>	<b>Ansatz 2020</b>	<b>Ansatz 2021</b>	<b>Ansatz 2022</b>	<b>Ansatz 2023</b>	<b>Ansatz 2024</b>	
<b>Bezeichnung</b>									
	605 000 00	Energie (Strom, Gas, Fernwärme)	4.992	6.000	5.000	5.000	5.000	5.000	5.000
	606 100 00	Materialaufw. Gebäude u. Außenanlagen	23.686	20.000	20.000	20.000	20.000	20.000	20.000
	606 300 00	Materialaufw. Einricht.u.Ausstattungen	291	2.500	1.000	1.000	1.000	1.000	1.000
	606 500 10	Materialaufwand für Festplätze	5.950	3.000	3.000	3.000	3.000	3.000	3.000
	606 501 00	Materialaufwand Wasserläufe u. Kinzigdäm		3.000	1.500	1.500	1.500	1.500	1.500
	606 502 00	Materialaufwand Vorflutgräben (Geländeen		3.000	2.500	2.500	2.500	2.500	2.500
	606 900 00	So.Materialaufw.f.Reparatur/Inst andhalt.		2.000	1.000	1.000	1.000	1.000	1.000
	612 001 00	Entwicklungsarbeiten Müllerwiese u.ä.		50.000	5.000	1.000			
	616 100 00	Fremdinst.Gebäude/Außenanl.( Bauunterh.)	81.500	75.000	75.000	75.000	75.000	75.000	75.000
	616 300 00	Fremdinst.v.Einricht.u.Ausstattu ngen	275	3.000	4.000	4.000	4.000	4.000	4.000
	616 500 10	Fremdinstandhaltung der Festplätze	678	4.000	1.000	1.000	1.000	1.000	1.000
	616 501 00	Fremdinstandhaltung Wasserläufe u. Kinzi	25.537	30.000	25.000	25.000	25.000	25.000	25.000
	616 502 00	Fremdinstandhaltung Vorflutgräben (Gelän	37.888	30.000	30.000	30.000	30.000	30.000	30.000
	616 900 10	Fremdinstandhaltung von Bauschäden durch	9.253	10.000	10.000	10.000	10.000	10.000	10.000
	617 100 00	Aufwendungen für Fremdentsorgung	22.995	13.000	13.000	13.000	13.000	13.000	13.000
	617 901 00	Veranstaltung Stadtgarten		5.000	5.000				
	617 910 00	Leistungen Betriebshof	910.500	1.000.000	1.150.000	1.150.000	1.200.000	1.200.000	1.200.000
14.	66	Abschreibungen	99.135	113.300	121.100	121.100	126.100	126.100	126.100
		661 500 00 Abschr.aktivierte Investitionszuw., etc.	11.726	12.000	12.000	12.000	12.500	12.500	12.500

Ebene 1  
Ebene 2  
Ebene 3

Stadt  
5  
13.01.01

Gelnhausen  
Stadtplanung, Bau, Liegenschaften  
Öffentliche Anlagen

<b>Teilergebnishaushalt - Euro -</b>									
		<b>Bezeichnung</b>	<b>Ergebnis des Jahres- abschlusses 2018</b>	<b>Ansatz 2019</b>	<b>Ansatz 2020</b>	<b>Ansatz 2021</b>	<b>Ansatz 2022</b>	<b>Ansatz 2023</b>	<b>Ansatz 2024</b>
		662 000 00 Abschr. Gebäude,Sachanl.,Infra.vermög en	76.452	90.000	95.000	95.000	99.000	99.000	99.000
		664 100 00 Abschreibungen auf andere Anlagen	3.202	3.000	3.400	3.400	3.500	3.500	3.500
		664 300 00 Abschreibungen auf Fuhrpark	273	300	300	300	300	300	300
		664 500 00 Abschreibungen auf Geschäftsausstattung	857	1.000	900	900	1.000	1.000	1.000
		665 000 00 Abschreib.a.geringw.Wirtschafts g.(GWG)	6.625	7.000	9.500	9.500	9.800	9.800	9.800
15.	71	Aufwendungen für Zuweisungen und Zuschüsse sowie besondere Finanzaufwendungen	50.000	50.000	50.000	50.000	50.000	50.000	50.000
		712 500 40 Zuw. Eigenbetrieb Friedhöfe	50.000	50.000	50.000	50.000	50.000	50.000	50.000
16.	73	Steueraufwendungen einschließlich Aufwendungen aus gesetzlichen Umlageverpflichtungen							
17.	72	Transferaufwendungen							
18.	70, 74, 76	Sonstige ordentliche Aufwendungen							
<b>19.</b>		<b>Summe der ordentlichen Aufwendungen (Nr. 11 bis 18)</b>	<b>1.272.680</b>	<b>1.422.800</b>	<b>1.523.100</b>	<b>1.514.100</b>	<b>1.568.100</b>	<b>1.568.100</b>	<b>1.568.100</b>
<b>20.</b>		<b>Verwaltungsergebnis (Nr. 10 ./ Nr. 19)</b>	<b>-1.255.867</b>	<b>-1.390.200</b>	<b>-1.505.700</b>	<b>-1.496.700</b>	<b>-1.550.700</b>	<b>-1.550.700</b>	<b>-1.550.700</b>
21.	56, 57,	Finanzerträge							
22.	77	Finanzaufwendungen							
<b>23.</b>		<b>Finanzergebnis (Nr. 21 ./ Nr. 22)</b>							
<b>24.</b>		<b>Ordentliches Ergebnis (Nr. 20 und Nr. 23)</b>	<b>-1.255.867</b>	<b>-1.390.200</b>	<b>-1.505.700</b>	<b>-1.496.700</b>	<b>-1.550.700</b>	<b>-1.550.700</b>	<b>-1.550.700</b>
25.	59	Außerordentliche Erträge							
26.	79	Außerordentliche Aufwendungen							
<b>27.</b>		<b>Außerordentliches Ergebnis (Nr. 25 ./ Nr. 26)</b>							
<b>28.</b>		<b>Jahresergebnis vor internen Leistungsbeziehungen (Nr. 24 und Nr. 27)</b>	<b>-1.255.867</b>	<b>-1.390.200</b>	<b>-1.505.700</b>	<b>-1.496.700</b>	<b>-1.550.700</b>	<b>-1.550.700</b>	<b>-1.550.700</b>
29.		Erlöse aus internen Leistungsbeziehungen							
30.		Kosten aus internen Leistungsbeziehungen							

Ebene 1	Stadt	Gelnhausen
Ebene 2	5	Stadtplanung, Bau, Liegenschaften
Ebene 3	13.01.01	Öffentliche Anlagen

<b>Teilergebnishaushalt - Euro -</b>								
	<b>Bezeichnung</b>	<b>Ergebnis des Jahres- abschlusses 2018</b>	<b>Ansatz 2019</b>	<b>Ansatz 2020</b>	<b>Ansatz 2021</b>	<b>Ansatz 2022</b>	<b>Ansatz 2023</b>	<b>Ansatz 2024</b>
31.	<b>Ergebnis der internen Leistungsbeziehungen (Nr. 29 ./ Nr. 30)</b>							
32.	<b>Jahresergebnis nach internen Leistungsbeziehungen (Nr. 28 und Nr. 31)</b>	<b>-1.255.867</b>	<b>-1.390.200</b>	<b>-1.505.700</b>	<b>-1.496.700</b>	<b>-1.550.700</b>	<b>-1.550.700</b>	<b>-1.550.700</b>

Ebene 1	Stadt	Gelnhausen
Ebene 2	5	Stadtplanung, Bau, Liegenschaften
Ebene 3	13.01.01	Öffentliche Anlagen

**Teilfinanzhaushalt - Euro -**

Bezeichnung		Ergebnis des Jahres- abschlusses 2018	Ansatz 2019	Ansatz 2020	Ansatz 2021	Ansatz 2022	Ansatz 2023	Ansatz 2024
<b>Einzahlungen aus Investitionstätigkeit</b>								
1.	Einzahlungen aus Investitionszuweisungen, -zuschüssen sowie aus Investitionsbeiträgen	31.000	125.000	25.000	25.000	25.000	25.000	25.000
2.	Einzahlungen aus Abgängen von Vermögensgegenständen des Sachanlagevermögens und des immateriellen Anlagevermögens							
3.	Einzahlungen aus Abgängen von Vermögensgegenständen des Finanzanlagevermögens							
<b>Einzahlungen aus Finanzierungstätigkeit</b>								
4.	Einzahlungen aus der Aufnahme von Krediten und wirtschaftlich vergleichbaren Vorgängen							
<b>5.</b>	<b>Summe Einzahlungen</b>	<b>31.000</b>	<b>125.000</b>	<b>25.000</b>	<b>25.000</b>	<b>25.000</b>	<b>25.000</b>	<b>25.000</b>
<b>Auszahlungen aus Investitionstätigkeit</b>								
6.	Auszahlungen für Investitionen in das Sachanlagevermögen und immaterielle Anlagevermögen	114.092	720.000	132.500	102.500	102.500	102.500	102.500
7.	Auszahlungen für Investitionen in das Finanzanlagevermögen							
8.	(davon: Auszahlungen aus der Gewährung von Krediten)							
<b>Auszahlungen aus Finanzierungstätigkeit</b>								
9.	Auszahlungen aus der Tilgung von Krediten und wirtschaftlich vergleichbaren Vorgängen							
<b>10.</b>	<b>Summe Auszahlungen</b>	<b>114.092</b>	<b>720.000</b>	<b>132.500</b>	<b>102.500</b>	<b>102.500</b>	<b>102.500</b>	<b>102.500</b>
<b>11.</b>	<b>Saldo (Einzahlungen ./i. Auszahlungen)</b>	<b>-83.092</b>	<b>-595.000</b>	<b>-107.500</b>	<b>-77.500</b>	<b>-77.500</b>	<b>-77.500</b>	<b>-77.500</b>

Ebene 1	Stadt	Gelnhausen
Ebene 2	5	Stadtplanung, Bau, Liegenschaften
Ebene 3	13.01.01	Öffentliche Anlagen

Teilfinanzhaushalt - Euro -											
Bezeichnung		2020	Verpflichtungs-ermächti-gungen	2019	Ergebnis des Jahres- abschlusses 2018	Gesamt- auszah- lungsbedarf	davon bis- her bereit- gestellt	Erläute- rungen VE fällig 2021	VE fällig 2022	VE fällig 2023	VE fällig 2024
<b>Einzahlungen aus Investitionstätigkeit</b>											
1	Einzahlungen aus Investitionszuweisungen, -zuschüssen sowie aus Investitionsbeiträgen	25.000		125.000	31.000	1.270.000	125.000				
2	Einzahlungen aus Abgängen von Vermögensgegenständen des Sachanlagevermögens und des immateriellen Anlagevermögens										
3	Einzahlungen aus Abgängen von Vermögensgegenständen des Finanzanlagevermögens										
<b>Einzahlungen aus Finanzierungstätigkeit</b>											
4	Einzahlungen aus der Aufnahme von Krediten und wirtschaftlich vergleichbaren Vorgängen										
<b>5</b>	<b>Summe Einzahlungen</b>	<b>25.000</b>		<b>125.000</b>	<b>31.000</b>	<b>1.270.000</b>	<b>125.000</b>				
<b>Auszahlungen aus Investitionstätigkeit</b>											
6	Auszahlungen für Investitionen in das Sachanlagevermögen und immaterielle Anlagevermögen	132.500		720.000	114.092	2.980.000	720.000				
7	Auszahlungen für Investitionen in das Finanzanlagevermögen										
8	(davon: Auszahlungen aus der Gewährung von Krediten)										
<b>Auszahlungen aus Finanzierungstätigkeit</b>											
9	Auszahlungen aus der Tilgung von Krediten und wirtschaftlich vergleichbaren Vorgängen										
<b>10</b>	<b>Summe Auszahlungen</b>	<b>132.500</b>		<b>720.000</b>	<b>114.092</b>	<b>2.980.000</b>	<b>720.000</b>				
<b>11</b>	<b>Saldo (Einzahlungen ./ Auszahlungen)</b>	<b>-107.500</b>		<b>-595.000</b>	<b>-83.092</b>	<b>-1.710.000</b>	<b>-595.000</b>				

Ebene 1  
Ebene 2  
Ebene 3

Stadt  
5  
13.01.01

Gelnhausen  
Stadtplanung, Bau, Liegenschaften  
Öffentliche Anlagen

**Projekt: 1004 Wohnmobilstellplatzanlage**

<b>Maßnahmenblatt</b>								
		<b>Ergebnis des Jahresabschlusses 2018</b>	<b>Ansatz 2019</b>	<b>Ansatz 2020</b>	<b>Ansatz 2021</b>	<b>Ansatz 2022</b>	<b>Ansatz 2023</b>	<b>Ansatz 2024</b>
<b>Einzahlungen aus Investitionstätigkeit</b>								
1	Einzahlungen aus Investitionszuweisungen und -zuschüssen sowie aus Investitionsbeiträgen			0	0	0	0	0
2	Einzahlungen aus Abgängen von Vermögensgegenständen des Sachanlagevermögens und des immateriellen Anlagevermögens							
3	Einzahlungen aus Abgängen von Vermögensgegenständen des Finanzanlagevermögens							
<b>Einzahlungen aus Finanzierungstätigkeit</b>								
4	Einzahlungen aus der Aufnahme von Krediten und wirtschaftlich vergleichbaren Vorgängen für Investitionen							
<b>5</b>	<b>Summe Einzahlungen</b>			<b>0</b>	<b>0</b>	<b>0</b>	<b>0</b>	<b>0</b>
<b>Auszahlungen aus Investitionstätigkeit</b>								
6	Auszahlungen für den Erwerb von Grundstücken und Gebäuden							
7	Auszahlungen für Baumaßnahmen			0	0	0	0	0
8	Auszahlungen für Investitionen in das sonstige Sachanlagevermögen und immaterielle Anlagevermögen							
9	Auszahlungen für Investitionen in das Finanzanlagevermögen							
<b>Auszahlungen aus Finanzierungstätigkeit</b>								
10	Auszahlungen für die Tilgung von Krediten und wirtschaftlich vergleichbaren Vorgängen für Investitionen							
<b>11</b>	<b>Summe Auszahlungen</b>			<b>0</b>	<b>0</b>	<b>0</b>	<b>0</b>	<b>0</b>
<b>12</b>	<b>Saldo (Einzahlungen ./ Auszahlungen)</b>			<b>0</b>	<b>0</b>	<b>0</b>	<b>0</b>	<b>0</b>

Ebene 1	Stadt	Gelnhausen
Ebene 2	5	Stadtplanung, Bau, Liegenschaften
Ebene 3	13.01.01	Öffentliche Anlagen

**Projekt: 1103 Burggraben/Gäulsgetränk**

Maßnahmenblatt								
		Ergebnis des Jahresabschlusses 2018	Ansatz 2019	Ansatz 2020	Ansatz 2021	Ansatz 2022	Ansatz 2023	Ansatz 2024
<b>Einzahlungen aus Investitionstätigkeit</b>								
1	Einzahlungen aus Investitionszuweisungen und -zuschüssen sowie aus Investitionsbeiträgen							
2	Einzahlungen aus Abgängen von Vermögensgegenständen des Sachanlagevermögens und des immateriellen Anlagevermögens							
3	Einzahlungen aus Abgängen von Vermögensgegenständen des Finanzanlagevermögens							
<b>Einzahlungen aus Finanzierungstätigkeit</b>								
4	Einzahlungen aus der Aufnahme von Krediten und wirtschaftlich vergleichbaren Vorgängen für Investitionen							
<b>5</b>	<b>Summe Einzahlungen</b>							
<b>Auszahlungen aus Investitionstätigkeit</b>								
6	Auszahlungen für den Erwerb von Grundstücken und Gebäuden							
7	Auszahlungen für Baumaßnahmen		400.000	30.000	0	0	0	0
8	Auszahlungen für Investitionen in das sonstige Sachanlagevermögen und immaterielle Anlagevermögen							
9	Auszahlungen für Investitionen in das Finanzanlagevermögen							
<b>Auszahlungen aus Finanzierungstätigkeit</b>								
10	Auszahlungen für die Tilgung von Krediten und wirtschaftlich vergleichbaren Vorgängen für Investitionen							
<b>11</b>	<b>Summe Auszahlungen</b>		<b>400.000</b>	<b>30.000</b>	<b>0</b>	<b>0</b>	<b>0</b>	<b>0</b>
<b>12</b>	<b>Saldo (Einzahlungen ./ Auszahlungen)</b>		<b>-400.000</b>	<b>-30.000</b>	<b>0</b>	<b>0</b>	<b>0</b>	<b>0</b>



Ebene 1	Stadt	Gelnhausen
Ebene 2	5	Stadtplanung, Bau, Liegenschaften
Ebene 3	13.01.01	Öffentliche Anlagen

**Projekt: 145 Wasserläufe Kinzig/Hochwasserschutz**

<b>Maßnahmenblatt</b>								
		<b>Ergebnis des Jahresabschlusses 2018</b>	<b>Ansatz 2019</b>	<b>Ansatz 2020</b>	<b>Ansatz 2021</b>	<b>Ansatz 2022</b>	<b>Ansatz 2023</b>	<b>Ansatz 2024</b>
<b>Einzahlungen aus Investitionstätigkeit</b>								
1	Einzahlungen aus Investitionszuweisungen und -zuschüssen sowie aus Investitionsbeiträgen	31.000	125.000	25.000	25.000	25.000	25.000	25.000
2	Einzahlungen aus Abgängen von Vermögensgegenständen des Sachanlagevermögens und des immateriellen Anlagevermögens							
3	Einzahlungen aus Abgängen von Vermögensgegenständen des Finanzanlagevermögens							
<b>Einzahlungen aus Finanzierungstätigkeit</b>								
4	Einzahlungen aus der Aufnahme von Krediten und wirtschaftlich vergleichbaren Vorgängen für Investitionen							
<b>5</b>	<b>Summe Einzahlungen</b>	<b>31.000</b>	<b>125.000</b>	<b>25.000</b>	<b>25.000</b>	<b>25.000</b>	<b>25.000</b>	<b>25.000</b>
<b>Auszahlungen aus Investitionstätigkeit</b>								
6	Auszahlungen für den Erwerb von Grundstücken und Gebäuden							
7	Auszahlungen für Baumaßnahmen	49.342	250.000	50.000	50.000	50.000	50.000	50.000
8	Auszahlungen für Investitionen in das sonstige Sachanlagevermögen und immaterielle Anlagevermögen							
9	Auszahlungen für Investitionen in das Finanzanlagevermögen							
<b>Auszahlungen aus Finanzierungstätigkeit</b>								
10	Auszahlungen für die Tilgung von Krediten und wirtschaftlich vergleichbaren Vorgängen für Investitionen							
<b>11</b>	<b>Summe Auszahlungen</b>	<b>49.342</b>	<b>250.000</b>	<b>50.000</b>	<b>50.000</b>	<b>50.000</b>	<b>50.000</b>	<b>50.000</b>
<b>12</b>	<b>Saldo (Einzahlungen ./- Auszahlungen)</b>	<b>-18.342</b>	<b>-125.000</b>	<b>-25.000</b>	<b>-25.000</b>	<b>-25.000</b>	<b>-25.000</b>	<b>-25.000</b>

Ebene 1	Stadt	Gelnhausen
Ebene 2	5	Stadtplanung, Bau, Liegenschaften
Ebene 3	13.01.01	Öffentliche Anlagen

**Projekt: 313 Botanischer Garten**

Maßnahmenblatt								
		Ergebnis des Jahresabschlusses 2018	Ansatz 2019	Ansatz 2020	Ansatz 2021	Ansatz 2022	Ansatz 2023	Ansatz 2024
<b>Einzahlungen aus Investitionstätigkeit</b>								
1	Einzahlungen aus Investitionszuweisungen und -zuschüssen sowie aus Investitionsbeiträgen							
2	Einzahlungen aus Abgängen von Vermögensgegenständen des Sachanlagevermögens und des immateriellen Anlagevermögens							
3	Einzahlungen aus Abgängen von Vermögensgegenständen des Finanzanlagevermögens							
<b>Einzahlungen aus Finanzierungstätigkeit</b>								
4	Einzahlungen aus der Aufnahme von Krediten und wirtschaftlich vergleichbaren Vorgängen für Investitionen							
<b>5</b>	<b>Summe Einzahlungen</b>							
<b>Auszahlungen aus Investitionstätigkeit</b>								
6	Auszahlungen für den Erwerb von Grundstücken und Gebäuden							
7	Auszahlungen für Baumaßnahmen		10.000	5.000	5.000	5.000	5.000	5.000
8	Auszahlungen für Investitionen in das sonstige Sachanlagevermögen und immaterielle Anlagevermögen							
9	Auszahlungen für Investitionen in das Finanzanlagevermögen							
<b>Auszahlungen aus Finanzierungstätigkeit</b>								
10	Auszahlungen für die Tilgung von Krediten und wirtschaftlich vergleichbaren Vorgängen für Investitionen							
<b>11</b>	<b>Summe Auszahlungen</b>		<b>10.000</b>	<b>5.000</b>	<b>5.000</b>	<b>5.000</b>	<b>5.000</b>	<b>5.000</b>
<b>12</b>	<b>Saldo (Einzahlungen ./ Auszahlungen)</b>		<b>-10.000</b>	<b>-5.000</b>	<b>-5.000</b>	<b>-5.000</b>	<b>-5.000</b>	<b>-5.000</b>

Ebene 1	Stadt	Gelnhausen
Ebene 2	5	Stadtplanung, Bau, Liegenschaften
Ebene 3	13.01.01	Öffentliche Anlagen

**Projekt: 409 Allgemeine Baukosten**

<b>Maßnahmenblatt</b>								
		<b>Ergebnis des Jahresabschlusses 2018</b>	<b>Ansatz 2019</b>	<b>Ansatz 2020</b>	<b>Ansatz 2021</b>	<b>Ansatz 2022</b>	<b>Ansatz 2023</b>	<b>Ansatz 2024</b>
<b>Einzahlungen aus Investitionstätigkeit</b>								
1	Einzahlungen aus Investitionszuweisungen und -zuschüssen sowie aus Investitionsbeiträgen							
2	Einzahlungen aus Abgängen von Vermögensgegenständen des Sachanlagevermögens und des immateriellen Anlagevermögens							
3	Einzahlungen aus Abgängen von Vermögensgegenständen des Finanzanlagevermögens							
<b>Einzahlungen aus Finanzierungstätigkeit</b>								
4	Einzahlungen aus der Aufnahme von Krediten und wirtschaftlich vergleichbaren Vorgängen für Investitionen							
<b>5</b>	<b>Summe Einzahlungen</b>							
<b>Auszahlungen aus Investitionstätigkeit</b>								
6	Auszahlungen für den Erwerb von Grundstücken und Gebäuden							
7	Auszahlungen für Baumaßnahmen	8.359	10.000	10.000	10.000	10.000	10.000	10.000
8	Auszahlungen für Investitionen in das sonstige Sachanlagevermögen und immaterielle Anlagevermögen							
9	Auszahlungen für Investitionen in das Finanzanlagevermögen							
<b>Auszahlungen aus Finanzierungstätigkeit</b>								
10	Auszahlungen für die Tilgung von Krediten und wirtschaftlich vergleichbaren Vorgängen für Investitionen							
<b>11</b>	<b>Summe Auszahlungen</b>	<b>8.359</b>	<b>10.000</b>	<b>10.000</b>	<b>10.000</b>	<b>10.000</b>	<b>10.000</b>	<b>10.000</b>
<b>12</b>	<b>Saldo (Einzahlungen ./- Auszahlungen)</b>	<b>-8.359</b>	<b>-10.000</b>	<b>-10.000</b>	<b>-10.000</b>	<b>-10.000</b>	<b>-10.000</b>	<b>-10.000</b>

Ebene 1	Stadt	Gelnhausen
Ebene 2	5	Stadtplanung, Bau, Liegenschaften
Ebene 3	13.01.01	Öffentliche Anlagen

**Projekt: 504 bewegliches Vermögen öffentliche Anlagen**

Maßnahmenblatt								
		Ergebnis des Jahresabschlusses 2018	Ansatz 2019	Ansatz 2020	Ansatz 2021	Ansatz 2022	Ansatz 2023	Ansatz 2024
<b>Einzahlungen aus Investitionstätigkeit</b>								
1	Einzahlungen aus Investitionszuweisungen und -zuschüssen sowie aus Investitionsbeiträgen							
2	Einzahlungen aus Abgängen von Vermögensgegenständen des Sachanlagevermögens und des immateriellen Anlagevermögens							
3	Einzahlungen aus Abgängen von Vermögensgegenständen des Finanzanlagevermögens							
<b>Einzahlungen aus Finanzierungstätigkeit</b>								
4	Einzahlungen aus der Aufnahme von Krediten und wirtschaftlich vergleichbaren Vorgängen für Investitionen							
<b>5</b>	<b>Summe Einzahlungen</b>							
<b>Auszahlungen aus Investitionstätigkeit</b>								
6	Auszahlungen für den Erwerb von Grundstücken und Gebäuden							
7	Auszahlungen für Baumaßnahmen							
8	Auszahlungen für Investitionen in das sonstige Sachanlagevermögen und immaterielle Anlagevermögen	36.391	20.000	20.000	20.000	20.000	20.000	20.000
9	Auszahlungen für Investitionen in das Finanzanlagevermögen							
<b>Auszahlungen aus Finanzierungstätigkeit</b>								
10	Auszahlungen für die Tilgung von Krediten und wirtschaftlich vergleichbaren Vorgängen für Investitionen							
<b>11</b>	<b>Summe Auszahlungen</b>	<b>36.391</b>	<b>20.000</b>	<b>20.000</b>	<b>20.000</b>	<b>20.000</b>	<b>20.000</b>	<b>20.000</b>
<b>12</b>	<b>Saldo (Einzahlungen ./ Auszahlungen)</b>	<b>-36.391</b>	<b>-20.000</b>	<b>-20.000</b>	<b>-20.000</b>	<b>-20.000</b>	<b>-20.000</b>	<b>-20.000</b>

Ebene 1	Stadt	Gelnhausen
Ebene 2	5	Stadtplanung, Bau, Liegenschaften
Ebene 3	13.01.01	Öffentliche Anlagen

**Projekt: 704 Inv.zuw. SEG wg. ehem. Waldschwimmbad**

Maßnahmenblatt								
		Ergebnis des Jahresabschlusses 2018	Ansatz 2019	Ansatz 2020	Ansatz 2021	Ansatz 2022	Ansatz 2023	Ansatz 2024
<b>Einzahlungen aus Investitionstätigkeit</b>								
1	Einzahlungen aus Investitionszuweisungen und -zuschüssen sowie aus Investitionsbeiträgen							
2	Einzahlungen aus Abgängen von Vermögensgegenständen des Sachanlagevermögens und des immateriellen Anlagevermögens							
3	Einzahlungen aus Abgängen von Vermögensgegenständen des Finanzanlagevermögens							
<b>Einzahlungen aus Finanzierungstätigkeit</b>								
4	Einzahlungen aus der Aufnahme von Krediten und wirtschaftlich vergleichbaren Vorgängen für Investitionen							
<b>5</b>	<b>Summe Einzahlungen</b>							
<b>Auszahlungen aus Investitionstätigkeit</b>								
6	Auszahlungen für den Erwerb von Grundstücken und Gebäuden							
7	Auszahlungen für Baumaßnahmen							
8	Auszahlungen für Investitionen in das sonstige Sachanlagevermögen und immaterielle Anlagevermögen	20.000	10.000	10.000	10.000	10.000	10.000	10.000
9	Auszahlungen für Investitionen in das Finanzanlagevermögen							
<b>Auszahlungen aus Finanzierungstätigkeit</b>								
10	Auszahlungen für die Tilgung von Krediten und wirtschaftlich vergleichbaren Vorgängen für Investitionen							
<b>11</b>	<b>Summe Auszahlungen</b>	<b>20.000</b>	<b>10.000</b>	<b>10.000</b>	<b>10.000</b>	<b>10.000</b>	<b>10.000</b>	<b>10.000</b>
<b>12</b>	<b>Saldo (Einzahlungen ./- Auszahlungen)</b>	<b>-20.000</b>	<b>-10.000</b>	<b>-10.000</b>	<b>-10.000</b>	<b>-10.000</b>	<b>-10.000</b>	<b>-10.000</b>

Ebene 1	Stadt	Gelnhausen
Ebene 2	5	Stadtplanung, Bau, Liegenschaften
Ebene 3	13.01.01	Öffentliche Anlagen

**Projekt: 804 Stadtgarten**

Maßnahmenblatt								
		Ergebnis des Jahresabschlusses 2018	Ansatz 2019	Ansatz 2020	Ansatz 2021	Ansatz 2022	Ansatz 2023	Ansatz 2024
<b>Einzahlungen aus Investitionstätigkeit</b>								
1	Einzahlungen aus Investitionszuweisungen und -zuschüssen sowie aus Investitionsbeiträgen							
2	Einzahlungen aus Abgängen von Vermögensgegenständen des Sachanlagevermögens und des immateriellen Anlagevermögens							
3	Einzahlungen aus Abgängen von Vermögensgegenständen des Finanzanlagevermögens							
<b>Einzahlungen aus Finanzierungstätigkeit</b>								
4	Einzahlungen aus der Aufnahme von Krediten und wirtschaftlich vergleichbaren Vorgängen für Investitionen							
<b>5</b>	<b>Summe Einzahlungen</b>							
<b>Auszahlungen aus Investitionstätigkeit</b>								
6	Auszahlungen für den Erwerb von Grundstücken und Gebäuden							
7	Auszahlungen für Baumaßnahmen		20.000	7.500	7.500	7.500	7.500	7.500
8	Auszahlungen für Investitionen in das sonstige Sachanlagevermögen und immaterielle Anlagevermögen							
9	Auszahlungen für Investitionen in das Finanzanlagevermögen							
<b>Auszahlungen aus Finanzierungstätigkeit</b>								
10	Auszahlungen für die Tilgung von Krediten und wirtschaftlich vergleichbaren Vorgängen für Investitionen							
<b>11</b>	<b>Summe Auszahlungen</b>		<b>20.000</b>	<b>7.500</b>	<b>7.500</b>	<b>7.500</b>	<b>7.500</b>	<b>7.500</b>
<b>12</b>	<b>Saldo (Einzahlungen ./. Auszahlungen)</b>		<b>-20.000</b>	<b>-7.500</b>	<b>-7.500</b>	<b>-7.500</b>	<b>-7.500</b>	<b>-7.500</b>

Ebene 1	Stadt	Gelnhausen
Ebene 2	5	Stadtplanung, Bau, Liegenschaften
Ebene 3	13.04.01	Naturschutz

#### Beschreibung

Untersuchung ehemaliger Deponien u.ä. potentieller Altlastenstandorte zur Gefährdungsabschätzung und zur Feststellung von Sanierung-bzw. Sicherheitsbedarf. Organisation und Durchführung (Begleitung) von Untersuchungen auf altlastenverdächtigen Flächen (Deponie, ehem.Firmengelände) Erhaltung und Sicherung eines gesunden Baumbestandes, Fällung von "Problembäumen", Baumpflege, Erstellung und Fortführung eines Baumkatasters, Beratungsgespräche/ -Veranstaltungen, Vorführungen und Vorträge/Exkursionen, Fachliche Begleitung (Natur-u. Umweltschutz) von internen und externen Planungen. Umwelttelefon/ Beratung der Bürger bei Fragen des Natur-und Umweltschutzes, Mitwirken bei der Verpachtung landschaftlicher Flächen, Hochwasserschutz, Umsetzung der EU-Wasserrahmenrichtlinie/ Renaturierung von Fließgewässern/ Auenentwicklung, Gewässerunterhaltung, Mitwirken bei der Erstellung eines Klimaschutzkonzeptes.

#### Verantwortlicher

Jürgen Koch

#### Ziele

Wahrnehmung gesetzlicher Aufgaben und Vorgaben im Bereich Naturschutz. Schutz, Pflege und Entwicklung von Natur und Landschaft aufgrund ihres eigenen Wertes und als Lebensgrundlage für den Menschen.

Ebene 1	Stadt	Gelnhausen
Ebene 2	5	Stadtplanung, Bau, Liegenschaften
Ebene 3	13.04.01	Naturschutz

Teilergebnishaushalt - Euro -									
		Bezeichnung	Ergebnis des Jahres- abschlusses 2018	Ansatz 2019	Ansatz 2020	Ansatz 2021	Ansatz 2022	Ansatz 2023	Ansatz 2024
1.	50	Privatrechtliche Leistungsentgelte							
2.	51	Öffentlich-rechtliche Leistungsentgelte							
3.	548 - 549	Kostenersatzleistungen und -erstattungen							
4.	52	Bestandsveränderungen und aktivierte Eigenleistungen							
5.	55	Steuern und steuerähnliche Erträge einschließlich Erträge aus gesetzlichen Umlagen							
6.	547	Erträge aus Transferleistungen							
7.	540 - 543	Erträge aus Zuweisungen und Zuschüssen für laufende Zwecke und allgemeine Umlagen							
8.	546	Erträge aus der Auflösung von Sonderposten aus Investitionszuweisungen, -zuschüssen und Investitionsbeiträgen	60	50	100	100	0	0	0
		546 000 00 Ertr.Aufl.SoPo Inv.zuweis.öff.Bereich			50	50			
		546 900 00 Ertr.Aufl.sonst.SoPo aus Investitionen	60	50	50	50			
9.	53	Sonstige ordentliche Erträge	0	1.000	1.000	1.000	1.000	1.000	1.000
		530 200 01 Stromeinspeisung PV-Anlage		1.000	1.000	1.000	1.000	1.000	1.000
<b>10.</b>		<b>Summe der ordentlichen Erträge (Nr. 1 bis 9)</b>	<b>60</b>	<b>1.050</b>	<b>1.100</b>	<b>1.100</b>	<b>1.000</b>	<b>1.000</b>	<b>1.000</b>
11.	62,6 3,64 0- 643, 647 - 649, 65	Personalaufwendungen	77.822	85.000	83.600	85.300	87.800	90.400	93.100
		620 000 00 Entg.f.geleist.Arbeitsz.Arbeitn.(Z ulag.)	61.932	66.000	65.200	66.500	68.500	70.500	72.600
		622 200 00 Sonderzuwendungen Arbeitnehmer	3.589	4.500	3.800	3.900	4.000	4.100	4.200
		640 000 00 AG-Anteil Sozialversich.Entgeltbereich	12.301	14.500	14.600	14.900	15.300	15.800	16.300



Ebene 1	Stadt	Gelnhausen
Ebene 2	5	Stadtplanung, Bau, Liegenschaften
Ebene 3	13.04.01	Naturschutz

**Teilergebnishaushalt  
- Euro -**

			Ergebnis des Jahres- abschlusses 2018	Ansatz 2019	Ansatz 2020	Ansatz 2021	Ansatz 2022	Ansatz 2023	Ansatz 2024
12.	644 - 646	Versorgungsaufwendungen	5.709	6.300	6.100	6.200	6.400	6.600	6.800
		645 100 00 Aufwend.a.Versorgungsk.für tarifl.Besch.	5.709	6.300	6.100	6.200	6.400	6.600	6.800
13.	60,6 1, 67- 69	Aufwendungen für Sach- und Dienstleistungen	74.080	95.500	137.000	127.000	127.000	128.500	128.500
		601 000 00 Büromat.,Drucksachen d.Verwalt.u.ä.Einr.		500	900	900	900	900	900
		606 500 01 Materialaufwand für Biotopschutz/Patensc	156	500	1.000	1.000	1.000	1.000	1.000
		606 900 10 Materialaufwand für Unterhaltung des Bau	209	1.000	1.000	1.000	1.000	1.000	1.000
		610 000 01 Abtrag Solaranlage		500	500	500	500	500	500
		612 000 00 Entw.-,Versuchs-,Konstrukt.arb. d.Dritte	1.000	2.000	3.000	3.000	3.000	3.000	3.000
		616 100 10 Instandhaltung Ausgleichsflächen		15.000	15.000	15.000	15.000	15.000	15.000
		616 500 01 Fremdinstandhaltung Biotopschutz/Patensc	470	5.000	5.000	5.000	5.000	5.000	5.000
		616 900 30 Fremdinstandhaltung des Baumbestandes	46.675	30.000	40.000	30.000	30.000	30.000	30.000
		616 901 00 Baumkataster		6.000	6.000	6.000	6.000	6.000	6.000
		617 910 00 Leistungen Betriebshof	5.900	6.000	6.000	6.000	6.000	6.000	6.000
		677 100 10 Altlastenuntersuchungen		1.000	30.000	30.000	30.000	30.000	30.000
		686 100 00 Aufwendungen für Öffentlichkeitsarbeit	426	1.000	1.500	1.500	1.500	1.500	1.500
		691 000 20 Beiträge Natur- und Umweltschutzinstitut	567	1.500	1.500	1.500	1.500	1.500	1.500
		691 002 00 Mitgliedsbeitrag Spessart regional e.V.	10.942	14.000	14.000	14.000	14.000	15.000	15.000
		691 003 00 Beitr. Landschaftspflegeverband	3.404	3.500	3.500	3.500	3.500	4.000	4.000
		691 004 00 Beitrag Naturpark Spessart	4.331	8.000	8.100	8.100	8.100	8.100	8.100
14.	66	Abschreibungen	2.683	3.100	3.100	3.100	3.200	3.200	3.200

Ebene 1	Stadt	Gelnhausen
Ebene 2	5	Stadtplanung, Bau, Liegenschaften
Ebene 3	13.04.01	Naturschutz

Teilergebnishaushalt - Euro -								
	Bezeichnung	Ergebnis des Jahres- abschlusses 2018	Ansatz 2019	Ansatz 2020	Ansatz 2021	Ansatz 2022	Ansatz 2023	Ansatz 2024
	662 000 00 Abschr. Gebäude,Sachanl.,Infra.vermög en	2.631	3.000	3.000	3.000	3.100	3.100	3.100
	665 000 00 Abschreib.a.geringw.Wirtschafts g.(GWG)	52	100	100	100	100	100	100
15.	71 Aufwendungen für Zuweisungen und Zuschüsse sowie besondere Finanzaufwendungen	126	2.600	2.600	2.600	2.600	2.600	2.600
	712 801 00 Zuwendung Natur- u. Umweltschutz	126	2.000	2.000	2.000	2.000	2.000	2.000
	717 700 01 Erstattung PV-Anlage		600	600	600	600	600	600
16.	73 Steueraufwendungen einschließlich Aufwendungen aus gesetzlichen Umlageverpflichtungen							
17.	72 Transferaufwendungen							
18.	70, 74, 76 Sonstige ordentliche Aufwendungen	136.668	0	0	0	0	0	0
	740 000 00 Gewerbesteuer	47.012						
	741 000 00 Körperschaftsteuer	54.986						
	742 000 00 Kapitalertragsteuer	34.670						
19.	<b>Summe der ordentlichen Aufwendungen (Nr. 11 bis 18)</b>	<b>297.088</b>	<b>192.500</b>	<b>232.400</b>	<b>224.200</b>	<b>227.000</b>	<b>231.300</b>	<b>234.200</b>
20.	<b>Verwaltungsergebnis (Nr. 10 ./. Nr. 19)</b>	<b>-297.028</b>	<b>-191.450</b>	<b>-231.300</b>	<b>-223.100</b>	<b>-226.000</b>	<b>-230.300</b>	<b>-233.200</b>
21.	56, 57, Finanzerträge							
22.	77 Finanzaufwendungen							
23.	<b>Finanzergebnis (Nr. 21 ./. Nr. 22)</b>							
24.	<b>Ordentliches Ergebnis (Nr. 20 und Nr. 23)</b>	<b>-297.028</b>	<b>-191.450</b>	<b>-231.300</b>	<b>-223.100</b>	<b>-226.000</b>	<b>-230.300</b>	<b>-233.200</b>
25.	59 Außerordentliche Erträge							
26.	79 Außerordentliche Aufwendungen							
27.	<b>Außerordentliches Ergebnis (Nr. 25 ./. Nr. 26)</b>							
28.	<b>Jahresergebnis vor internen Leistungsbeziehungen (Nr. 24 und Nr. 27)</b>	<b>-297.028</b>	<b>-191.450</b>	<b>-231.300</b>	<b>-223.100</b>	<b>-226.000</b>	<b>-230.300</b>	<b>-233.200</b>
29.	Erlöse aus internen Leistungsbeziehungen							
30.	Kosten aus internen Leistungsbeziehungen							

Ebene 1	Stadt	Gelnhausen
Ebene 2	5	Stadtplanung, Bau, Liegenschaften
Ebene 3	13.04.01	Naturschutz

**Teilergebnishaushalt  
- Euro -**

	Bezeichnung	Ergebnis des Jahresabschlusses 2018	Ansatz 2019	Ansatz 2020	Ansatz 2021	Ansatz 2022	Ansatz 2023	Ansatz 2024
31.	Ergebnis der internen Leistungsbeziehungen (Nr. 29 ./. Nr. 30)							
32.	Jahresergebnis nach internen Leistungsbeziehungen (Nr. 28 und Nr. 31)	-297.028	-191.450	-231.300	-223.100	-226.000	-230.300	-233.200

Ebene 1	Stadt	Gelnhausen
Ebene 2	5	Stadtplanung, Bau, Liegenschaften
Ebene 3	13.04.01	Naturschutz

Teilfinanzhaushalt - Euro -								
Bezeichnung		Ergebnis des Jahres- abschlusses 2018	Ansatz 2019	Ansatz 2020	Ansatz 2021	Ansatz 2022	Ansatz 2023	Ansatz 2024
<b>Einzahlungen aus Investitionstätigkeit</b>								
1.	Einzahlungen aus Investitionszuweisungen, -zuschüssen sowie aus Investitionsbeiträgen							
2.	Einzahlungen aus Abgängen von Vermögensgegenständen des Sachanlagevermögens und des immateriellen Anlagevermögens							
3.	Einzahlungen aus Abgängen von Vermögensgegenständen des Finanzanlagevermögens							
<b>Einzahlungen aus Finanzierungstätigkeit</b>								
4.	Einzahlungen aus der Aufnahme von Krediten und wirtschaftlich vergleichbaren Vorgängen							
<b>5.</b>	<b>Summe Einzahlungen</b>							
<b>Auszahlungen aus Investitionstätigkeit</b>								
6.	Auszahlungen für Investitionen in das Sachanlagevermögen und immaterielle Anlagevermögen	4.082	70.000	20.000	20.000	20.000	20.000	20.000
7.	Auszahlungen für Investitionen in das Finanzanlagevermögen							
8.	(davon: Auszahlungen aus der Gewährung von Krediten)							
<b>Auszahlungen aus Finanzierungstätigkeit</b>								
9.	Auszahlungen aus der Tilgung von Krediten und wirtschaftlich vergleichbaren Vorgängen							
<b>10.</b>	<b>Summe Auszahlungen</b>	<b>4.082</b>	<b>70.000</b>	<b>20.000</b>	<b>20.000</b>	<b>20.000</b>	<b>20.000</b>	<b>20.000</b>
<b>11.</b>	<b>Saldo (Einzahlungen ./ Auszahlungen)</b>	<b>-4.082</b>	<b>-70.000</b>	<b>-20.000</b>	<b>-20.000</b>	<b>-20.000</b>	<b>-20.000</b>	<b>-20.000</b>

Ebene 1	Stadt	Gelnhausen
Ebene 2	5	Stadtplanung, Bau, Liegenschaften
Ebene 3	13.04.01	Naturschutz

**Teilfinanzhaushalt - Euro -**

Bezeichnung		2020	Verpflichtungs-ermächtigungen	2019	Ergebnis des Jahres- abschlusses 2018	Gesamt- auszah- lungsbedarf	davon bis- her bereit- gestellt	Erläute- rungen VE fällig 2021	VE fällig 2022	VE fällig 2023	VE fällig 2024
<b>Einzahlungen aus Investitionstätigkeit</b>											
1	Einzahlungen aus Investitionszuweisungen, -zuschüssen sowie aus Investitionsbeiträgen										
2	Einzahlungen aus Abgängen von Vermögensgegenständen des Sachanlagevermögens und des immateriellen Anlagevermögens										
3	Einzahlungen aus Abgängen von Vermögensgegenständen des Finanzanlagevermögens										
<b>Einzahlungen aus Finanzierungstätigkeit</b>											
4	Einzahlungen aus der Aufnahme von Krediten und wirtschaftlich vergleichbaren Vorgängen										
<b>5</b>	<b>Summe Einzahlungen</b>										
<b>Auszahlungen aus Investitionstätigkeit</b>											
6	Auszahlungen für Investitionen in das Sachanlagevermögen und immaterielle Anlagevermögen	20.000		70.000	4.082	130.000	70.000				
7	Auszahlungen für Investitionen in das Finanzanlagevermögen										
8	(davon: Auszahlungen aus der Gewährung von Krediten)										
<b>Auszahlungen aus Finanzierungstätigkeit</b>											
9	Auszahlungen aus der Tilgung von Krediten und wirtschaftlich vergleichbaren Vorgängen										
<b>10</b>	<b>Summe Auszahlungen</b>	<b>20.000</b>		<b>70.000</b>	<b>4.082</b>	<b>130.000</b>	<b>70.000</b>				
<b>11</b>	<b>Saldo (Einzahlungen ./ Auszahlungen)</b>	<b>-20.000</b>		<b>-70.000</b>	<b>-4.082</b>	<b>-130.000</b>	<b>-70.000</b>				

Ebene 1	Stadt	Gelnhausen
Ebene 2	5	Stadtplanung, Bau, Liegenschaften
Ebene 3	13.04.01	Naturschutz

**Projekt: 146 Neuanpflanzung von Bäumen**

Maßnahmenblatt								
		Ergebnis des Jahresabschlusses 2018	Ansatz 2019	Ansatz 2020	Ansatz 2021	Ansatz 2022	Ansatz 2023	Ansatz 2024
<b>Einzahlungen aus Investitionstätigkeit</b>								
1	Einzahlungen aus Investitionszuweisungen und -zuschüssen sowie aus Investitionsbeiträgen							
2	Einzahlungen aus Abgängen von Vermögensgegenständen des Sachanlagevermögens und des immateriellen Anlagevermögens							
3	Einzahlungen aus Abgängen von Vermögensgegenständen des Finanzanlagevermögens							
<b>Einzahlungen aus Finanzierungstätigkeit</b>								
4	Einzahlungen aus der Aufnahme von Krediten und wirtschaftlich vergleichbaren Vorgängen für Investitionen							
<b>5</b>	<b>Summe Einzahlungen</b>							
<b>Auszahlungen aus Investitionstätigkeit</b>								
6	Auszahlungen für den Erwerb von Grundstücken und Gebäuden							
7	Auszahlungen für Baumaßnahmen	4.082	20.000	20.000	20.000	20.000	20.000	20.000
8	Auszahlungen für Investitionen in das sonstige Sachanlagevermögen und immaterielle Anlagevermögen							
9	Auszahlungen für Investitionen in das Finanzanlagevermögen							
<b>Auszahlungen aus Finanzierungstätigkeit</b>								
10	Auszahlungen für die Tilgung von Krediten und wirtschaftlich vergleichbaren Vorgängen für Investitionen							
<b>11</b>	<b>Summe Auszahlungen</b>	<b>4.082</b>	<b>20.000</b>	<b>20.000</b>	<b>20.000</b>	<b>20.000</b>	<b>20.000</b>	<b>20.000</b>
<b>12</b>	<b>Saldo (Einzahlungen ./ Auszahlungen)</b>	<b>-4.082</b>	<b>-20.000</b>	<b>-20.000</b>	<b>-20.000</b>	<b>-20.000</b>	<b>-20.000</b>	<b>-20.000</b>

Ebene 1	Stadt	Gelnhausen
Ebene 2	5	Stadtplanung, Bau, Liegenschaften
Ebene 3	13.04.01	Naturschutz

**Projekt: 223 Sicherung Hohlweg Dürich**

Maßnahmenblatt							
	Ergebnis des Jahresabschlusses 2018	Ansatz 2019	Ansatz 2020	Ansatz 2021	Ansatz 2022	Ansatz 2023	Ansatz 2024
<b>Einzahlungen aus Investitionstätigkeit</b>							
1	Einzahlungen aus Investitionszuweisungen und -zuschüssen sowie aus Investitionsbeiträgen						
2	Einzahlungen aus Abgängen von Vermögensgegenständen des Sachanlagevermögens und des immateriellen Anlagevermögens						
3	Einzahlungen aus Abgängen von Vermögensgegenständen des Finanzanlagevermögens						
<b>Einzahlungen aus Finanzierungstätigkeit</b>							
4	Einzahlungen aus der Aufnahme von Krediten und wirtschaftlich vergleichbaren Vorgängen für Investitionen						
<b>5</b>	<b>Summe Einzahlungen</b>						
<b>Auszahlungen aus Investitionstätigkeit</b>							
6	Auszahlungen für den Erwerb von Grundstücken und Gebäuden						
7	Auszahlungen für Baumaßnahmen	50.000	0	0	0	0	0
8	Auszahlungen für Investitionen in das sonstige Sachanlagevermögen und immaterielle Anlagevermögen						
9	Auszahlungen für Investitionen in das Finanzanlagevermögen						
<b>Auszahlungen aus Finanzierungstätigkeit</b>							
10	Auszahlungen für die Tilgung von Krediten und wirtschaftlich vergleichbaren Vorgängen für Investitionen						
<b>11</b>	<b>Summe Auszahlungen</b>	<b>50.000</b>	<b>0</b>	<b>0</b>	<b>0</b>	<b>0</b>	<b>0</b>
<b>12</b>	<b>Saldo (Einzahlungen ./ Auszahlungen)</b>	<b>-50.000</b>	<b>0</b>	<b>0</b>	<b>0</b>	<b>0</b>	<b>0</b>

Ebene 1	Stadt	Gelnhausen
Ebene 2	5	Stadtplanung, Bau, Liegenschaften
Ebene 3	13.05.01	Stadtwald

#### Verantwortlicher

Jürgen Koch

#### Ziele

Erhaltung des Stadtwaldes als Nutz-, Schutz und Erholungswald, Schaffung und Erhaltung eines Beitrag zur Rohstoffversorgung durch Holzproduktion.



Ebene 1  
Ebene 2  
Ebene 3

Stadt  
5  
13.05.01

Gelnhausen  
Stadtplanung, Bau, Liegenschaften  
Stadtwald

<b>Teilergebnishaushalt - Euro -</b>									
<b>Bezeichnung</b>			<b>Ergebnis des Jahres- abschlusses 2018</b>	<b>Ansatz 2019</b>	<b>Ansatz 2020</b>	<b>Ansatz 2021</b>	<b>Ansatz 2022</b>	<b>Ansatz 2023</b>	<b>Ansatz 2024</b>
1.	50	Privatrechtliche Leistungsentgelte	369.461	450.000	275.000	275.000	300.000	300.000	300.000
		500 004 40 Erlöse aus Forsthauptnutzung	195.962	200.000	75.000	75.000	100.000	100.000	100.000
		500 400 10 Pacht Friedwald	173.499	250.000	200.000	200.000	200.000	200.000	200.000
2.	51	Öffentlich-rechtliche Leistungsentgelte							
3.	548 - 549	Kostenersatzleistungen und -erstattungen							
4.	52	Bestandsveränderungen und aktivierte Eigenleistungen							
5.	55	Steuern und steuerähnliche Erträge einschließlich Erträge aus gesetzlichen Umlagen							
6.	547	Erträge aus Transferleistungen							
7.	540 - 543	Erträge aus Zuweisungen und Zuschüssen für laufende Zwecke und allgemeine Umlagen							
8.	546	Erträge aus der Auflösung von Sonderposten aus Investitionszuweisungen, -zuschüssen und Investitionsbeiträgen							
9.	53	Sonstige ordentliche Erträge	9.252	10.500	9.500	9.500	9.500	9.700	9.700
		530 002 10 Mieterträge Funkturm Schnepfenkopf	3.700	3.700	3.700	3.700	3.700	3.700	3.700
		530 003 10 Jagdpacht Jagdgenossen	3.775	3.800	3.800	3.800	3.800	4.000	4.000
		530 990 00 Andere sonstige Nebenerlöse	1.602						
		530 991 00 Erlöse aus Nebennutzung	175	3.000	2.000	2.000	2.000	2.000	2.000
<b>10.</b>		<b>Summe der ordentlichen Erträge (Nr. 1 bis 9)</b>	<b>378.713</b>	<b>460.500</b>	<b>284.500</b>	<b>284.500</b>	<b>309.500</b>	<b>309.700</b>	<b>309.700</b>
11.	62,6 3,64 0- 643, 647 - 649, 65	Personalaufwendungen	105.562	108.500	111.600	113.800	117.200	120.700	124.300
		620 000 00 Entg.f.geleist.Arbeitsz.Arbeitn.(Z ulag.)	82.363	84.300	86.500	88.200	90.800	93.600	96.400

Ebene 1	Stadt	Gelnhausen
Ebene 2	5	Stadtplanung, Bau, Liegenschaften
Ebene 3	13.05.01	Stadtwald

Teilergebnishaushalt - Euro -									
		Bezeichnung	Ergebnis des Jahres- abschlusses 2018	Ansatz 2019	Ansatz 2020	Ansatz 2021	Ansatz 2022	Ansatz 2023	Ansatz 2024
		622 200 00 Sonderzuwendungen Arbeitnehmer	5.008	5.400	5.300	5.400	5.600	5.700	5.900
		640 000 00 AG-Anteil Sozialversich.Entgeltbereich	17.909	18.100	19.400	19.800	20.400	21.000	21.600
		649 100 01 Untersuchungs- u. Impfkosten	282	700	400	400	400	400	400
12.	644 - 646	Versorgungsaufwendungen	7.663	7.900	8.100	8.350	8.500	8.800	9.100
		645 100 00 Aufwend.a.Versorgungsk.für tarifl.Besch.	7.663	7.900	8.100	8.350	8.500	8.800	9.100
13.	60,6 1, 67- 69	Aufwendungen für Sach- und Dienstleistungen	464.452	257.650	452.650	335.650	330.650	330.650	330.650
		606 300 00 Materialaufw. Einricht.u.Ausstattungen	3.929	1.000	1.000	1.000	1.000	1.000	1.000
		606 500 40 Materialaufwand Waldwege		6.000	6.000	6.000	6.000	6.000	6.000
		606 900 20 Materialaufwand Kulturkosten	405	5.000	30.000	10.000	5.000	5.000	5.000
		607 000 00 Aufw.f.Berufskl.,Arb.schutzmittel u.ä.	1.431	2.000	2.000	2.000	2.000	2.000	2.000
		616 100 00 Fremdst. Gebäude/Außenanl.( Bauunterh.)			30.000				
		616 300 00 Fremdst.v.Einricht.u.Ausstattu ngen	879	2.000	2.000	2.000	2.000	2.000	2.000
		616 301 10 Kosten Friedwald	129.510	100.000	200.000	180.000	180.000	180.000	180.000
		616 400 00 Fremdstandhaltung von Fahrzeugen	1.787	3.000	3.000	3.000	3.000	3.000	3.000
		616 500 40 Instandhaltung Waldwege	4.428	18.000	20.000	18.000	18.000	18.000	18.000
		617 901 20 Waldschutz/Landschaftspflege	9.660	10.000	10.000	10.000	10.000	10.000	10.000
		617 902 00 Holzwerbungskosten/Rück- Kosten		80.000	110.000	75.000	75.000	75.000	75.000
		617 902 50 Verkehrssicherung	4.271	15.000	25.000	15.000	15.000	15.000	15.000
		617 903 20 Rück-Kosten	29.534						
		617 903 50 Gefahrenabwehr Eichenprozessionsspinner	4.092	4.000	4.500	4.500	4.500	4.500	4.500
		617 910 00 Leistungen Betriebshof	1.955	2.000	2.000	2.000	2.000	2.000	2.000

Ebene 1	Stadt	Gelnhausen
Ebene 2	5	Stadtplanung, Bau, Liegenschaften
Ebene 3	13.05.01	Stadtwald

**Teilergebnishaushalt  
- Euro -**

Bezeichnung		Ergebnis des Jahres- abschlusses 2018	Ansatz 2019	Ansatz 2020	Ansatz 2021	Ansatz 2022	Ansatz 2023	Ansatz 2024
	671 001 00 Leasing Kfz	2.156	3.000	3.000	3.000	3.000	3.000	3.000
	685 000 00 Aufwendungen für Reisekosten		500					
	688 000 00 Aufwendungen für Fort- u. Weiterbildung	170	2.000					
	690 000 00 Beiträge gebäudebezogene Versicherungen	537	600	600	600	600	600	600
	690 100 00 Kfz-Versicherungsbeiträge	845	1.000	1.000	1.000	1.000	1.000	1.000
	690 900 10 Beiträge für sonstige Versiche	229	300	300	300	300	300	300
	691 000 00 Beiträge Wirtschaftsverb.,Berufsvertret.	705	750	750	750	750	750	750
	699 300 00 Übrige sonstige betriebl. Aufwendungen	267.929	1.500	1.500	1.500	1.500	1.500	1.500
14.	66 Abschreibungen	5.397	5.800	5.800	5.800	6.100	6.100	6.100
	661 500 00 Abschr.aktivierte Investitionszuw., etc.	70	100	100	100	100	100	100
	662 000 00 Abschr. Gebäude,Sachanl.,Infra.vermög en	2.162	2.200	2.200	2.200	2.300	2.300	2.300
	664 100 00 Abschreibungen auf andere Anlagen	482	500	500	500	600	600	600
	665 000 00 Abschreib.a.geringw.Wirtschafts g.(GWG)	2.683	3.000	3.000	3.000	3.100	3.100	3.100
15.	71 Aufwendungen für Zuweisungen und Zuschüsse sowie besondere Finanzaufwendungen							
16.	73 Steueraufwendungen einschließlich Aufwendungen aus gesetzlichen Umlageverpflichtungen	38.993	45.000	95.000	55.000	55.000	55.000	55.000
	736 320 00 Beförsterungsabgabe	38.993	45.000	95.000	55.000	55.000	55.000	55.000
17.	72 Transferaufwendungen							
18.	70, 74, 76 Sonstige ordentliche Aufwendungen	423	500	500	500	500	500	500
	703 000 00 Kfz-Steuern	423	500	500	500	500	500	500
19.	<b>Summe der ordentlichen Aufwendungen (Nr. 11 bis 18)</b>	<b>622.490</b>	<b>425.350</b>	<b>673.650</b>	<b>519.100</b>	<b>517.950</b>	<b>521.750</b>	<b>525.650</b>
20.	<b>Verwaltungsergebnis (Nr. 10 ./i. Nr. 19)</b>	<b>-243.777</b>	<b>35.150</b>	<b>-389.150</b>	<b>-234.600</b>	<b>-208.450</b>	<b>-212.050</b>	<b>-215.950</b>

Ebene 1	Stadt	Gelnhausen
Ebene 2	5	Stadtplanung, Bau, Liegenschaften
Ebene 3	13.05.01	Stadtwald

<b>Teilergebnishaushalt - Euro -</b>									
		<b>Bezeichnung</b>	<b>Ergebnis des Jahres- abschlusses 2018</b>	<b>Ansatz 2019</b>	<b>Ansatz 2020</b>	<b>Ansatz 2021</b>	<b>Ansatz 2022</b>	<b>Ansatz 2023</b>	<b>Ansatz 2024</b>
21.	56, 57,	Finanzerträge							
22.	77	Finanzaufwendungen							
<b>23.</b>		<b>Finanzergebnis (Nr. 21 ./. Nr. 22)</b>							
<b>24.</b>		<b>Ordentliches Ergebnis (Nr. 20 und Nr. 23)</b>	<b>-243.777</b>	<b>35.150</b>	<b>-389.150</b>	<b>-234.600</b>	<b>-208.450</b>	<b>-212.050</b>	<b>-215.950</b>
25.	59	Außerordentliche Erträge	1.696	0	0	0	0	0	0
		599 000 00 sonstige außerordentliche Erträge	1.696						
26.	79	Außerordentliche Aufwendungen							
<b>27.</b>		<b>Außerordentliches Ergebnis (Nr. 25 ./. Nr. 26)</b>	<b>1.696</b>	<b>0</b>	<b>0</b>	<b>0</b>	<b>0</b>	<b>0</b>	<b>0</b>
<b>28.</b>		<b>Jahresergebnis vor internen Leistungsbeziehungen (Nr. 24 und Nr. 27)</b>	<b>-242.081</b>	<b>35.150</b>	<b>-389.150</b>	<b>-234.600</b>	<b>-208.450</b>	<b>-212.050</b>	<b>-215.950</b>
29.		Erlöse aus internen Leistungsbeziehungen							
30.		Kosten aus internen Leistungsbeziehungen							
<b>31.</b>		<b>Ergebnis der internen Leistungsbeziehungen (Nr. 29 ./. Nr. 30)</b>							
<b>32.</b>		<b>Jahresergebnis nach internen Leistungsbeziehungen (Nr. 28 und Nr. 31)</b>	<b>-242.081</b>	<b>35.150</b>	<b>-389.150</b>	<b>-234.600</b>	<b>-208.450</b>	<b>-212.050</b>	<b>-215.950</b>

Ebene 1	Stadt	Gelnhausen
Ebene 2	5	Stadtplanung, Bau, Liegenschaften
Ebene 3	13.05.01	Stadtwald

**Teilfinanzhaushalt - Euro -**

Bezeichnung		Ergebnis des Jahres- abschlusses 2018	Ansatz 2019	Ansatz 2020	Ansatz 2021	Ansatz 2022	Ansatz 2023	Ansatz 2024
<b>Einzahlungen aus Investitionstätigkeit</b>								
1.	Einzahlungen aus Investitionszuweisungen, -zuschüssen sowie aus Investitionsbeiträgen							
2.	Einzahlungen aus Abgängen von Vermögensgegenständen des Sachanlagevermögens und des immateriellen Anlagevermögens							
3.	Einzahlungen aus Abgängen von Vermögensgegenständen des Finanzanlagevermögens							
<b>Einzahlungen aus Finanzierungstätigkeit</b>								
4.	Einzahlungen aus der Aufnahme von Krediten und wirtschaftlich vergleichbaren Vorgängen							
<b>5.</b>	<b>Summe Einzahlungen</b>							
<b>Auszahlungen aus Investitionstätigkeit</b>								
6.	Auszahlungen für Investitionen in das Sachanlagevermögen und immaterielle Anlagevermögen	920	5.000	5.000	5.000	5.000	5.000	5.000
7.	Auszahlungen für Investitionen in das Finanzanlagevermögen							
8.	(davon: Auszahlungen aus der Gewährung von Krediten)							
<b>Auszahlungen aus Finanzierungstätigkeit</b>								
9.	Auszahlungen aus der Tilgung von Krediten und wirtschaftlich vergleichbaren Vorgängen							
<b>10.</b>	<b>Summe Auszahlungen</b>	<b>920</b>	<b>5.000</b>	<b>5.000</b>	<b>5.000</b>	<b>5.000</b>	<b>5.000</b>	<b>5.000</b>
<b>11.</b>	<b>Saldo (Einzahlungen ./ Auszahlungen)</b>	<b>-920</b>	<b>-5.000</b>	<b>-5.000</b>	<b>-5.000</b>	<b>-5.000</b>	<b>-5.000</b>	<b>-5.000</b>

Ebene 1	Stadt	Gelnhausen
Ebene 2	5	Stadtplanung, Bau, Liegenschaften
Ebene 3	13.05.01	Stadtwald

Teilfinanzhaushalt - Euro -											
Bezeichnung		2020	Verpflichtungs-ermächti-gungen	2019	Ergebnis des Jahres- abschlusses 2018	Gesamt- auszah- lungsbedarf	davon bis- her bereit- gestellt	Erläute- rungen VE fällig 2021	VE fällig 2022	VE fällig 2023	VE fällig 2024
<b>Einzahlungen aus Investitionstätigkeit</b>											
1	Einzahlungen aus Investitionszuweisungen, -zuschüssen sowie aus Investitionsbeiträgen										
2	Einzahlungen aus Abgängen von Vermögensgegenständen des Sachanlagevermögens und des immateriellen Anlagevermögens										
3	Einzahlungen aus Abgängen von Vermögensgegenständen des Finanzanlagevermögens										
<b>Einzahlungen aus Finanzierungstätigkeit</b>											
4	Einzahlungen aus der Aufnahme von Krediten und wirtschaftlich vergleichbaren Vorgängen										
<b>5</b>	<b>Summe Einzahlungen</b>										
<b>Auszahlungen aus Investitionstätigkeit</b>											
6	Auszahlungen für Investitionen in das Sachanlagevermögen und immaterielle Anlagevermögen	5.000		5.000	920	20.000	5.000				
7	Auszahlungen für Investitionen in das Finanzanlagevermögen										
8	(davon: Auszahlungen aus der Gewährung von Krediten)										
<b>Auszahlungen aus Finanzierungstätigkeit</b>											
9	Auszahlungen aus der Tilgung von Krediten und wirtschaftlich vergleichbaren Vorgängen										
<b>10</b>	<b>Summe Auszahlungen</b>	<b>5.000</b>		<b>5.000</b>	<b>920</b>	<b>20.000</b>	<b>5.000</b>				
<b>11</b>	<b>Saldo (Einzahlungen ./ Auszahlungen)</b>	<b>-5.000</b>		<b>-5.000</b>	<b>-920</b>	<b>-20.000</b>	<b>-5.000</b>				

**Projekt: 224 bewegliches Vermöchen Stadtwald**

Maßnahmenblatt							
	Ergebnis des Jahresabschlusses 2018	Ansatz 2019	Ansatz 2020	Ansatz 2021	Ansatz 2022	Ansatz 2023	Ansatz 2024
<b>Einzahlungen aus Investitionstätigkeit</b>							
1	Einzahlungen aus Investitionszuweisungen und -zuschüssen sowie aus Investitionsbeiträgen						
2	Einzahlungen aus Abgängen von Vermögensgegenständen des Sachanlagevermögens und des immateriellen Anlagevermögens						
3	Einzahlungen aus Abgängen von Vermögensgegenständen des Finanzanlagevermögens						
<b>Einzahlungen aus Finanzierungstätigkeit</b>							
4	Einzahlungen aus der Aufnahme von Krediten und wirtschaftlich vergleichbaren Vorgängen für Investitionen						
<b>5</b>	<b>Summe Einzahlungen</b>						
<b>Auszahlungen aus Investitionstätigkeit</b>							
6	Auszahlungen für den Erwerb von Grundstücken und Gebäuden						
7	Auszahlungen für Baumaßnahmen						
8	Auszahlungen für Investitionen in das sonstige Sachanlagevermögen und immaterielle Anlagevermögen	920	5.000	5.000	5.000	5.000	5.000
9	Auszahlungen für Investitionen in das Finanzanlagevermögen						
<b>Auszahlungen aus Finanzierungstätigkeit</b>							
10	Auszahlungen für die Tilgung von Krediten und wirtschaftlich vergleichbaren Vorgängen für Investitionen						
<b>11</b>	<b>Summe Auszahlungen</b>	<b>920</b>	<b>5.000</b>	<b>5.000</b>	<b>5.000</b>	<b>5.000</b>	<b>5.000</b>
<b>12</b>	<b>Saldo (Einzahlungen ./ Auszahlungen)</b>	<b>-920</b>	<b>-5.000</b>	<b>-5.000</b>	<b>-5.000</b>	<b>-5.000</b>	<b>-5.000</b>

Ebene 1	Stadt	Gelnhausen
Ebene 2	5	Stadtplanung, Bau, Liegenschaften
Ebene 3	15.02.01	Gemeinschaftseinrichtungen

#### Beschreibung

Die Stadt Gelnhausen hat die Verwaltung, Pflege und Unterhaltung der 13 städtischen Hallen und Gemeinschaftseinrichtungen der Hallen- und Veranstaltungsgesellschaft Gelnhausen mbH übertragen. Im Jahr 2000 ist als weiterer Betriebszweig der Bereich "Veranstaltungen" der mbH übertragen worden. Die Stadt Gelnhausen ist alleinige Gesellschafterin und trägt eventuelle Defizite. Zur Durchführung der übertragenen Arbeiten stellt die Stadt Gelnhausen der Hallen- und Veranstaltungs mbH teilweise entsprechendes Personal gegen volle Kostenerstattung zu Verfügung. Hallen- und Gemeinschaftseinrichtungen der Hallen- und VeranSt.GmbH sind: Stadthalle, Herzbachhalle, Zehntscheune, Jahnhalle Hailer, Dorfgemeinschaftshaus Hailer, Kegelbahn Hailer, Sport- und Kulturhalle Meerholz incl. Kegelbahn, Kinzighalle Roth, MZH Haitz, Sporthalle/Anbau Höchst, Dorfgemeinschaftshaus Höchst. Folgende Einrichtungen werden städtisch verwaltet: Synagoge, Erfüllung und Verpflichtung an Kirchen, Gemeinschaftshäuser und Festplätze

#### Verantwortlicher

Andrea Thomas



Ebene 1  
Ebene 2  
Ebene 3

Stadt  
5  
15.02.01

Gelnhausen  
Stadtplanung, Bau, Liegenschaften  
Gemeinschaftseinrichtungen

<b>Teilergebnishaushalt - Euro -</b>									
		<b>Bezeichnung</b>	<b>Ergebnis des Jahres- abschlusses 2018</b>	<b>Ansatz 2019</b>	<b>Ansatz 2020</b>	<b>Ansatz 2021</b>	<b>Ansatz 2022</b>	<b>Ansatz 2023</b>	<b>Ansatz 2024</b>
1.	50	Privatrechtliche Leistungsentgelte							
2.	51	Öffentlich-rechtliche Leistungsentgelte							
3.	548 - 549	Kostensatzleistungen und -erstattungen  548 500 20 Personalkostenerstattung Hallen- und Ver	114.219	125.000	128.700	132.600	136.000	136.000	136.000
4.	52	Bestandsveränderungen und aktivierte Eigenleistungen							
5.	55	Steuern und steuerähnliche Erträge einschließlich Erträge aus gesetzlichen Umlagen							
6.	547	Erträge aus Transferleistungen							
7.	540 - 543	Erträge aus Zuweisungen und Zuschüssen für laufende Zwecke und allgemeine Umlagen							
8.	546	Erträge aus der Auflösung von Sonderposten aus Investitionszuweisungen, -zuschüssen und Investitionsbeiträgen  546 000 00 Ertr.Aufl.SoPo Inv.zuweis.öff.Bereich	28.461	28.400	28.400	28.400	28.400	28.400	28.400
9.	53	Sonstige ordentliche Erträge							
<b>10.</b>		<b>Summe der ordentlichen Erträge (Nr. 1 bis 9)</b>	<b>142.680</b>	<b>153.400</b>	<b>157.100</b>	<b>161.000</b>	<b>164.400</b>	<b>164.400</b>	<b>164.400</b>
11.	62,6 3,64 0- 643, 647 - 649, 65	Personalaufwendungen  620 000 00 Entg.f.geleist.Arbeitsz.Arbeitn.(Z ulag.) 622 200 00 Sonderzuwendungen Arbeitnehmer 640 000 00 AG-Anteil Sozialversich.Entgeltbereich	15.895	18.900	144.500	148.700	153.200	157.800	162.500
			12.500	14.300	112.800	116.100	119.600	123.200	126.900
			646	1.000	6.500	6.700	6.900	7.100	7.300
			2.749	3.600	25.200	25.900	26.700	27.500	28.300

Ebene 1	Stadt	Gelnhausen
Ebene 2	5	Stadtplanung, Bau, Liegenschaften
Ebene 3	15.02.01	Gemeinschaftseinrichtungen

<b>Teilergebnishaushalt - Euro -</b>									
		<b>Bezeichnung</b>	<b>Ergebnis des Jahres- abschlusses 2018</b>	<b>Ansatz 2019</b>	<b>Ansatz 2020</b>	<b>Ansatz 2021</b>	<b>Ansatz 2022</b>	<b>Ansatz 2023</b>	<b>Ansatz 2024</b>
12.	644 - 646	Versorgungsaufwendungen	1.126	1.450	10.500	10.800	11.200	11.500	11.800
		645 100 00 Aufwend.a.Versorgungsk.für tarifl.Besch.	1.126	1.450	10.500	10.800	11.200	11.500	11.800
13.	60,6 1, 67- 69	Aufwendungen für Sach- und Dienstleistungen	19.600	25.850	25.900	25.900	25.900	25.900	25.900
		605 000 00 Energie (Strom, Gas, Fernwärme	13.560	17.000	17.000	17.000	17.000	17.000	17.000
		606 100 00 Materialaufw. Gebäude u.Außenanlagen		500	500	500	500	500	500
		606 300 00 Materialaufw. Einricht.u.Ausstattungen		400	400	400	400	400	400
		608 100 00 Aufwendungen für Reinigungsmittel	61	300	300	300	300	300	300
		616 100 00 Fremdst. Gebäude/Außenanl.( Bauunterh.)	4.989	5.000	5.000	5.000	5.000	5.000	5.000
		616 300 00 Fremdst.v.Einricht.u.Ausstattun- gen	305	1.600	1.600	1.600	1.600	1.600	1.600
		617 900 10 Brandsicherheitsdienst		300	300	300	300	300	300
		690 000 00 Beiträge gebäudebezogene Versicherungen	685	750	800	800	800	800	800
14.	66	Abschreibungen	386.270	395.300	400.300	400.400	415.500	415.500	415.500
		661 500 00 Abschr.aktivierte Investitionszuw., etc.	146.200	150.000	160.000	160.000	165.000	165.000	165.000
		662 000 00 Abschr. Gebäude,Sachanl.,Infra.vermö- gen	239.949	245.000	240.000	240.000	250.000	250.000	250.000
		664 100 00 Abschreibungen auf andere Anlagen		100	100	200	200	200	200
		664 500 00 Abschreibungen auf Geschäftsausstattung	45	100	100	100	150	150	150
		665 000 00 Abschreib.a.geringw.Wirtschafts- g.(GWG)	76	100	100	100	150	150	150

Ebene 1  
Ebene 2  
Ebene 3

Stadt  
5  
15.02.01

Gelnhausen  
Stadtplanung, Bau, Liegenschaften  
Gemeinschaftseinrichtungen

<b>Teilergebnishaushalt - Euro -</b>									
		<b>Bezeichnung</b>	<b>Ergebnis des Jahres- abschlusses 2018</b>	<b>Ansatz 2019</b>	<b>Ansatz 2020</b>	<b>Ansatz 2021</b>	<b>Ansatz 2022</b>	<b>Ansatz 2023</b>	<b>Ansatz 2024</b>
15.	71	Aufwendungen für Zuweisungen und Zuschüsse sowie besondere Finanzaufwendungen 712 500 30 Zuw. an die Hallen- und Veranstaltungs G	565.000 565.000	565.000 565.000	565.000 565.000	565.000 565.000	565.000 565.000	565.000 565.000	565.000 565.000
16.	73	Steueraufwendungen einschließlich Aufwendungen aus gesetzlichen Umlageverpflichtungen							
17.	72	Transferaufwendungen							
18.	70, 74, 76	Sonstige ordentliche Aufwendungen							
19.		<b>Summe der ordentlichen Aufwendungen (Nr. 11 bis 18)</b>	<b>987.891</b>	<b>1.006.500</b>	<b>1.146.200</b>	<b>1.150.800</b>	<b>1.170.800</b>	<b>1.175.700</b>	<b>1.180.700</b>
20.		<b>Verwaltungsergebnis (Nr. 10 ./ Nr. 19)</b>	<b>-845.211</b>	<b>-853.100</b>	<b>-989.100</b>	<b>-989.800</b>	<b>-1.006.400</b>	<b>-1.011.300</b>	<b>-1.016.300</b>
21.	56, 57,	Finanzerträge							
22.	77	Finanzaufwendungen							
23.		<b>Finanzergebnis (Nr. 21 ./ Nr. 22)</b>							
24.		<b>Ordentliches Ergebnis (Nr. 20 und Nr. 23)</b>	<b>-845.211</b>	<b>-853.100</b>	<b>-989.100</b>	<b>-989.800</b>	<b>-1.006.400</b>	<b>-1.011.300</b>	<b>-1.016.300</b>
25.	59	Außerordentliche Erträge							
26.	79	Außerordentliche Aufwendungen							
27.		<b>Außerordentliches Ergebnis (Nr. 25 ./ Nr. 26)</b>							
28.		<b>Jahresergebnis vor internen Leistungsbeziehungen (Nr. 24 und Nr. 27)</b>	<b>-845.211</b>	<b>-853.100</b>	<b>-989.100</b>	<b>-989.800</b>	<b>-1.006.400</b>	<b>-1.011.300</b>	<b>-1.016.300</b>
29.		Erlöse aus internen Leistungsbeziehungen							
30.		Kosten aus internen Leistungsbeziehungen							
31.		<b>Ergebnis der internen Leistungsbeziehungen (Nr. 29 ./ Nr. 30)</b>							
32.		<b>Jahresergebnis nach internen Leistungsbeziehungen (Nr. 28 und Nr. 31)</b>	<b>-845.211</b>	<b>-853.100</b>	<b>-989.100</b>	<b>-989.800</b>	<b>-1.006.400</b>	<b>-1.011.300</b>	<b>-1.016.300</b>

Ebene 1	Stadt	Gelnhausen
Ebene 2	5	Stadtplanung, Bau, Liegenschaften
Ebene 3	15.02.01	Gemeinschaftseinrichtungen

Teilfinanzhaushalt - Euro -								
Bezeichnung		Ergebnis des Jahres- abschlusses 2018	Ansatz 2019	Ansatz 2020	Ansatz 2021	Ansatz 2022	Ansatz 2023	Ansatz 2024
<b>Einzahlungen aus Investitionstätigkeit</b>								
1.	Einzahlungen aus Investitionszuweisungen, -zuschüssen sowie aus Investitionsbeiträgen							
2.	Einzahlungen aus Abgängen von Vermögensgegenständen des Sachanlagevermögens und des immateriellen Anlagevermögens							
3.	Einzahlungen aus Abgängen von Vermögensgegenständen des Finanzanlagevermögens							
<b>Einzahlungen aus Finanzierungstätigkeit</b>								
4.	Einzahlungen aus der Aufnahme von Krediten und wirtschaftlich vergleichbaren Vorgängen							
<b>5.</b>	<b>Summe Einzahlungen</b>							
<b>Auszahlungen aus Investitionstätigkeit</b>								
6.	Auszahlungen für Investitionen in das Sachanlagevermögen und immaterielle Anlagevermögen	210.000	1.280.000	660.000	130.000	130.000	130.000	130.000
7.	Auszahlungen für Investitionen in das Finanzanlagevermögen							
8.	(davon: Auszahlungen aus der Gewährung von Krediten)							
<b>Auszahlungen aus Finanzierungstätigkeit</b>								
9.	Auszahlungen aus der Tilgung von Krediten und wirtschaftlich vergleichbaren Vorgängen							
<b>10.</b>	<b>Summe Auszahlungen</b>	<b>210.000</b>	<b>1.280.000</b>	<b>660.000</b>	<b>130.000</b>	<b>130.000</b>	<b>130.000</b>	<b>130.000</b>
<b>11.</b>	<b>Saldo (Einzahlungen ./ Auszahlungen)</b>	<b>-210.000</b>	<b>-1.280.000</b>	<b>-660.000</b>	<b>-130.000</b>	<b>-130.000</b>	<b>-130.000</b>	<b>-130.000</b>

Ebene 1  
Ebene 2  
Ebene 3

Stadt  
5  
15.02.01

Gelnhausen  
Stadtplanung, Bau, Liegenschaften  
Gemeinschaftseinrichtungen

**Teilfinanzhaushalt - Euro -**

Bezeichnung		2020	Verpflichtungs-ermächtigungen	2019	Ergebnis des Jahres- abschlusses 2018	Gesamt- auszah- lungsbedarf	davon bis- her bereit- gestellt	Erläute- rungen VE fällig 2021	VE fällig 2022	VE fällig 2023	VE fällig 2024
<b>Einzahlungen aus Investitionstätigkeit</b>											
1	Einzahlungen aus Investitionszuweisungen, -zuschüssen sowie aus Investitionsbeiträgen										
2	Einzahlungen aus Abgängen von Vermögensgegenständen des Sachanlagevermögens und des immateriellen Anlagevermögens										
3	Einzahlungen aus Abgängen von Vermögensgegenständen des Finanzanlagevermögens										
<b>Einzahlungen aus Finanzierungstätigkeit</b>											
4	Einzahlungen aus der Aufnahme von Krediten und wirtschaftlich vergleichbaren Vorgängen										
<b>5</b>	<b>Summe Einzahlungen</b>										
<b>Auszahlungen aus Investitionstätigkeit</b>											
6	Auszahlungen für Investitionen in das Sachanlagevermögen und immaterielle Anlagevermögen	660.000		1.280.000	210.000	2.020.000	1.280.000				
7	Auszahlungen für Investitionen in das Finanzanlagevermögen										
8	(davon: Auszahlungen aus der Gewährung von Krediten)										
<b>Auszahlungen aus Finanzierungstätigkeit</b>											
9	Auszahlungen aus der Tilgung von Krediten und wirtschaftlich vergleichbaren Vorgängen										
<b>10</b>	<b>Summe Auszahlungen</b>	<b>660.000</b>		<b>1.280.000</b>	<b>210.000</b>	<b>2.020.000</b>	<b>1.280.000</b>				
<b>11</b>	<b>Saldo (Einzahlungen ./ Auszahlungen)</b>	<b>-660.000</b>		<b>-1.280.000</b>	<b>-210.000</b>	<b>-2.020.000</b>	<b>-1.280.000</b>				

Ebene 1	Stadt	Gelnhausen
Ebene 2	5	Stadtplanung, Bau, Liegenschaften
Ebene 3	15.02.01	Gemeinschaftseinrichtungen

**Projekt: 316 Investitionszuweisung an HVG**

Maßnahmenblatt								
		Ergebnis des Jahresabschlusses 2018	Ansatz 2019	Ansatz 2020	Ansatz 2021	Ansatz 2022	Ansatz 2023	Ansatz 2024
<b>Einzahlungen aus Investitionstätigkeit</b>								
1	Einzahlungen aus Investitionszuweisungen und -zuschüssen sowie aus Investitionsbeiträgen							
2	Einzahlungen aus Abgängen von Vermögensgegenständen des Sachanlagevermögens und des immateriellen Anlagevermögens							
3	Einzahlungen aus Abgängen von Vermögensgegenständen des Finanzanlagevermögens							
<b>Einzahlungen aus Finanzierungstätigkeit</b>								
4	Einzahlungen aus der Aufnahme von Krediten und wirtschaftlich vergleichbaren Vorgängen für Investitionen							
<b>5</b>	<b>Summe Einzahlungen</b>							
<b>Auszahlungen aus Investitionstätigkeit</b>								
6	Auszahlungen für den Erwerb von Grundstücken und Gebäuden							
7	Auszahlungen für Baumaßnahmen							
8	Auszahlungen für Investitionen in das sonstige Sachanlagevermögen und immaterielle Anlagevermögen	210.000	1.280.000	660.000	130.000	130.000	130.000	130.000
9	Auszahlungen für Investitionen in das Finanzanlagevermögen							
<b>Auszahlungen aus Finanzierungstätigkeit</b>								
10	Auszahlungen für die Tilgung von Krediten und wirtschaftlich vergleichbaren Vorgängen für Investitionen							
<b>11</b>	<b>Summe Auszahlungen</b>	<b>210.000</b>	<b>1.280.000</b>	<b>660.000</b>	<b>130.000</b>	<b>130.000</b>	<b>130.000</b>	<b>130.000</b>
<b>12</b>	<b>Saldo (Einzahlungen ./ Auszahlungen)</b>	<b>-210.000</b>	<b>-1.280.000</b>	<b>-660.000</b>	<b>-130.000</b>	<b>-130.000</b>	<b>-130.000</b>	<b>-130.000</b>

Teilergebnishaushalt  
- Euro -

			Ergebnis des Jahres- abschlusses 2018	Ansatz 2019	Ansatz 2020	Ansatz 2021	Ansatz 2022	Ansatz 2023	Ansatz 2024
1.	50	Privatrechtliche Leistungsentgelte							
2.	51	Öffentlich-rechtliche Leistungsentgelte							
3.	548 - 549	Kostenersatzleistungen und -erstattungen	80.596	78.900	78.900	78.900	78.900	78.900	78.900
4.	52	Bestandsveränderungen und aktivierte Eigenleistungen							
5.	55	Steuern und steuerähnliche Erträge einschließlich Erträge aus gesetzlichen Umlagen	37.039.058	40.650.000	40.217.000	41.559.000	42.452.000	43.917.000	45.380.000
6.	547	Erträge aus Transferleistungen	963.408	985.000	985.000	1.020.000	1.050.000	1.080.000	1.100.000
7.	540 - 543	Erträge aus Zuweisungen und Zuschüssen für laufende Zwecke und allgemeine Umlagen	4.849.779	5.896.700	5.031.300	5.030.650	6.044.750	6.215.850	6.440.150
8.	546	Erträge aus der Auflösung von Sonderposten aus Investitionszuweisungen, -zuschüssen und Investitionsbeiträgen	98.733	90.450	1.146.150	84.150	79.650	75.000	75.000
9.	53	Sonstige ordentliche Erträge	5.328.517	950.400	925.650	925.650	925.650	925.650	925.650
10.		<b>Summe der ordentlichen Erträge (Nr. 1 bis 9)</b>	<b>48.360.091</b>	<b>48.651.450</b>	<b>48.384.000</b>	<b>48.698.350</b>	<b>50.630.950</b>	<b>52.292.400</b>	<b>53.999.700</b>
11.	62,6 3,64 0- 643, 647 - 649, 65	Personalaufwendungen	466.559	439.800	505.700	507.300	496.500	509.400	524.750
12.	644 - 646	Versorgungsaufwendungen	97.089	92.700	105.300	108.300	111.500	115.000	118.400
13.	60,6 1, 67- 69	Aufwendungen für Sach- und Dienstleistungen	100.394	77.250	84.250	84.250	84.250	84.250	66.250
14.	66	Abschreibungen	311.689	135.000	128.000	126.500	126.500	126.500	126.500
15.	71	Aufwendungen für Zuweisungen und Zuschüsse sowie besondere Finanzaufwendungen	532.649	443.500	695.000	503.500	518.500	523.500	523.500
16.	73	Steueraufwendungen einschließlich Aufwendungen aus gesetzlichen Umlageverpflichtungen	24.016.865	22.519.400	23.137.000	23.863.700	24.341.700	25.048.800	25.639.800

Teilergebnishaushalt - Euro -									
		Bezeichnung	Ergebnis des Jahres- abschlusses 2018	Ansatz 2019	Ansatz 2020	Ansatz 2021	Ansatz 2022	Ansatz 2023	Ansatz 2024
17.	72	Transferaufwendungen							
18.	70, 74, 76	Sonstige ordentliche Aufwendungen							
19.		<b>Summe der ordentlichen Aufwendungen (Nr. 11 bis 18)</b>	<b>25.525.245</b>	<b>23.707.650</b>	<b>24.655.250</b>	<b>25.193.550</b>	<b>25.678.950</b>	<b>26.407.450</b>	<b>26.999.200</b>
20.		<b>Verwaltungsergebnis (Nr. 10 ./ Nr. 19)</b>	<b>22.834.846</b>	<b>24.943.800</b>	<b>23.728.750</b>	<b>23.504.800</b>	<b>24.952.000</b>	<b>25.884.950</b>	<b>27.000.500</b>
21.	56, 57,	Finanzerträge	284.356	199.400	191.000	182.600	174.500	166.100	157.700
22.	77	Finanzaufwendungen	1.066.452	1.279.400	1.360.400	1.324.450	1.315.150	1.305.850	1.296.450
23.		<b>Finanzergebnis (Nr. 21 ./ Nr. 22)</b>	<b>-782.096</b>	<b>-1.080.000</b>	<b>-1.169.400</b>	<b>-1.141.850</b>	<b>-1.140.650</b>	<b>-1.139.750</b>	<b>-1.138.750</b>
24.		<b>Ordentliches Ergebnis (Nr. 20 und Nr. 23)</b>	<b>22.052.750</b>	<b>23.863.800</b>	<b>22.559.350</b>	<b>22.362.950</b>	<b>23.811.350</b>	<b>24.745.200</b>	<b>25.861.750</b>
25.	59	Außerordentliche Erträge	796	0	0	0	0	0	0
26.	79	Außerordentliche Aufwendungen	20.719	0	0	0	0	0	0
27.		<b>Außerordentliches Ergebnis (Nr. 25 ./ Nr. 26)</b>	<b>-19.923</b>	<b>0</b>	<b>0</b>	<b>0</b>	<b>0</b>	<b>0</b>	<b>0</b>
28.		<b>Jahresergebnis vor internen Leistungsbeziehungen (Nr. 24 und Nr. 27)</b>	<b>22.032.827</b>	<b>23.863.800</b>	<b>22.559.350</b>	<b>22.362.950</b>	<b>23.811.350</b>	<b>24.745.200</b>	<b>25.861.750</b>
29.		Erlöse aus internen Leistungsbeziehungen							
30.		Kosten aus internen Leistungsbeziehungen							
31.		<b>Ergebnis der internen Leistungsbeziehungen (Nr. 29 ./ Nr. 30)</b>							
32.		<b>Jahresergebnis nach internen Leistungsbeziehungen (Nr. 28 und Nr. 31)</b>	<b>22.032.827</b>	<b>23.863.800</b>	<b>22.559.350</b>	<b>22.362.950</b>	<b>23.811.350</b>	<b>24.745.200</b>	<b>25.861.750</b>



## Teilfinanzhaushalt - Euro -

Bezeichnung		Ergebnis des Jahres- abschlusses 2018	Ansatz 2019	Ansatz 2020	Ansatz 2021	Ansatz 2022	Ansatz 2023	Ansatz 2024
<b>Einzahlungen aus Investitionstätigkeit</b>								
1.	Einzahlungen aus Investitionszuweisungen, -zuschüssen sowie aus Investitionsbeiträgen	45.204	1.115.300	1.115.300	65.300	65.300	65.300	65.300
2.	Einzahlungen aus Abgängen von Vermögensgegenständen des Sachanlagevermögens und des immateriellen Anlagevermögens							
3.	Einzahlungen aus Abgängen von Vermögensgegenständen des Finanzanlagevermögens	311.098	299.800	306.800	290.600	294.800	303.200	281.500
<b>Einzahlungen aus Finanzierungstätigkeit</b>								
4.	Einzahlungen aus der Aufnahme von Krediten und wirtschaftlich vergleichbaren Vorgängen	7.500.054	4.854.950	8.440.895	3.917.150	3.840.300	990.200	336.700
<b>5.</b>	<b>Summe Einzahlungen</b>	<b>7.856.356</b>	<b>6.270.050</b>	<b>9.862.995</b>	<b>4.273.050</b>	<b>4.200.400</b>	<b>1.358.700</b>	<b>683.500</b>
<b>Auszahlungen aus Investitionstätigkeit</b>								
6.	Auszahlungen für Investitionen in das Sachanlagevermögen und immaterielle Anlagevermögen		2.000	2.000	2.000	2.000	2.000	2.000
7.	Auszahlungen für Investitionen in das Finanzanlagevermögen	4.717	4.050	4.200	4.350	4.450	4.550	4.650
8.	(davon: Auszahlungen aus der Gewährung von Krediten)	3.198	4.050	4.200	4.350	4.450	4.550	4.650
<b>Auszahlungen aus Finanzierungstätigkeit</b>								
9.	Auszahlungen aus der Tilgung von Krediten und wirtschaftlich vergleichbaren Vorgängen	2.115.960	2.564.900	2.760.000	2.907.050	3.005.150	3.053.950	3.133.850
<b>10.</b>	<b>Summe Auszahlungen</b>	<b>2.120.677</b>	<b>2.570.950</b>	<b>2.766.200</b>	<b>2.913.400</b>	<b>3.011.600</b>	<b>3.060.500</b>	<b>3.140.500</b>
<b>11.</b>	<b>Saldo (Einzahlungen ./i. Auszahlungen)</b>	<b>5.735.679</b>	<b>3.699.100</b>	<b>7.096.795</b>	<b>1.359.650</b>	<b>1.188.800</b>	<b>-1.701.800</b>	<b>-2.457.000</b>

Teilfinanzhaushalt - Euro -											
Bezeichnung		2020	Verpflichtungs-ermächti-gungen	2019	Ergebnis des Jahres- abschlusses 2018	Gesamt- auszah- lungsbedarf	davon bis- her bereit- gestellt	Erläute- rungen VE fällig 2021	VE fällig 2022	VE fällig 2023	VE fällig 2024
<b>Einzahlungen aus Investitionstätigkeit</b>											
1	Einzahlungen aus Investitionszuweisungen, -zuschüssen sowie aus Investitionsbeiträgen	1.115.300		1.115.300	45.204	2.361.200	1.115.300				
2	Einzahlungen aus Abgängen von Vermögensgegenständen des Sachanlagevermögens und des immateriellen Anlagevermögens										
3	Einzahlungen aus Abgängen von Vermögensgegenständen des Finanzanlagevermögens	306.800		299.800	311.098	1.292.320	299.800				
<b>Einzahlungen aus Finanzierungstätigkeit</b>											
4	Einzahlungen aus der Aufnahme von Krediten und wirtschaftlich vergleichbaren Vorgängen	8.440.895		4.854.950	7.500.054	14.163.845	4.854.950				
<b>5</b>	<b>Summe Einzahlungen</b>	<b>9.862.995</b>		<b>6.270.050</b>	<b>7.856.356</b>	<b>17.817.365</b>	<b>6.270.050</b>				
<b>Auszahlungen aus Investitionstätigkeit</b>											
6	Auszahlungen für Investitionen in das Sachanlagevermögen und immaterielle Anlagevermögen	2.000		2.000		8.000	2.000				
7	Auszahlungen für Investitionen in das Finanzanlagevermögen	4.200		4.050	4.717	18.569	4.050				
8	(davon: Auszahlungen aus der Gewährung von Krediten)	4.200		4.050	3.198	17.050	4.050				
<b>Auszahlungen aus Finanzierungstätigkeit</b>											
9	Auszahlungen aus der Tilgung von Krediten und wirtschaftlich vergleichbaren Vorgängen	2.760.000		2.564.900	2.115.960	11.211.454	2.564.900				
<b>10</b>	<b>Summe Auszahlungen</b>	<b>2.766.200</b>		<b>2.570.950</b>	<b>2.120.677</b>	<b>11.238.023</b>	<b>2.570.950</b>				
<b>11</b>	<b>Saldo (Einzahlungen ./ Auszahlungen)</b>	<b>7.096.795</b>		<b>3.699.100</b>	<b>5.735.679</b>	<b>6.579.342</b>	<b>3.699.100</b>				

Ebene 1	Stadt	Gelnhausen
Ebene 2	6	Steuern und Finanzen
Ebene 3	01.01.04	Finanzverwaltung

#### Beschreibung

Allgemeine Abwicklung des doppelten Rechnungswesens, Erstellen und Überwachen der Haushaltspläne, Erstellung von Controlling-/ Finanzberichten, Abwicklung der Bundes-, Landes-, Kreis- und sonstiger Zuweisungen für das Budget, Statistische Mitteilungen für Landes- und Kreisbehörden, Herleiten der Umsatzsteuervoranmeldungen, Mitwirkung an den doppelten Jahresabschlüssen lt. HGO, Durchführung von Submissionen

#### Verantwortlicher

Marcel Pipa

#### Ziele

Aufstellung eines genehmigungsfähigen Haushaltes, Unterstützung der Budgetverantwortlichen bei der Überwachung des Budgets mit Hilfe des Berichtswesens, Finanzmanagement

Ebene 1                                      Stadt                                      Gelnhausen  
Ebene 2                                      6    Steuern und Finanzen  
Ebene 3                                      01.01.04                                      Finanzverwaltung

Teilergebnishaushalt - Euro -									
Bezeichnung			Ergebnis des Jahres- abschlusses 2018	Ansatz 2019	Ansatz 2020	Ansatz 2021	Ansatz 2022	Ansatz 2023	Ansatz 2024
1.	50	Privatrechtliche Leistungsentgelte							
2.	51	Öffentlich-rechtliche Leistungsentgelte							
3.	548 - 549	Kostensatzleistungen und -erstattungen	1.696	0	0	0	0	0	
		548 300 10 Kostenerstattungen von Zweckverbänden un	1.696						
4.	52	Bestandsveränderungen und aktivierte Eigenleistungen							
5.	55	Steuern und steuerähnliche Erträge einschließlich Erträge aus gesetzlichen Umlagen							
6.	547	Erträge aus Transferleistungen							
7.	540 - 543	Erträge aus Zuweisungen und Zuschüssen für laufende Zwecke und allgemeine Umlagen							
8.	546	Erträge aus der Auflösung von Sonderposten aus Investitionszuweisungen, -zuschüssen und Investitionsbeiträgen							
9.	53	Sonstige ordentliche Erträge	227	200	200	200	200	200	200
		539 200 00 Erträge aus der Eigenbeteiligung für Wah	227	200	200	200	200	200	200
<b>10.</b>		<b>Summe der ordentlichen Erträge (Nr. 1 bis 9)</b>	<b>1.923</b>	<b>200</b>	<b>200</b>	<b>200</b>	<b>200</b>	<b>200</b>	<b>200</b>
11.	62,6 3,64 0- 643, 647 - 649, 65	Personalaufwendungen	188.667	172.300	222.400	225.500	206.300	210.400	216.750
		620 000 00 Entg.f.geleist.Arbeitsz.Arbeitn.(Z ulag.)	98.257	83.500	119.400	121.200	107.600	109.000	112.300
		622 200 00 Sonderzuwendungen Arbeitnehmer	5.899	6.000	8.500	8.600	6.000	6.200	6.400
		630 000 00 Dienst-,Amtsbezüge inkl.Zulagen Beamte	57.932	59.500	61.900	62.700	64.600	66.600	68.600
		632 100 00 Sonderzuwendungen Beamte	2.831	3.000	3.100	3.100	3.200	3.300	3.400

Ebene 1  
Ebene 2  
Ebene 3

Stadt  
6  
01.01.04

Gelnhausen  
Steuern und Finanzen  
Finanzverwaltung

**Teilergebnishaushalt  
- Euro -**

		Ergebnis des Jahres- abschlusses 2018	Ansatz 2019	Ansatz 2020	Ansatz 2021	Ansatz 2022	Ansatz 2023	Ansatz 2024
Bezeichnung								
	640 000 00 AG-Anteil Sozialversich.Entgeltbereich	23.748	20.300	29.500	29.900	24.900	25.300	26.050
12.	644 - 646 Versorgungsaufwendungen	45.567	45.000	49.000	50.500	52.000	53.600	55.200
	645 000 00 Aufwend.a.Versorgungskassen für Beamte	35.521	36.100	36.900	38.200	39.300	40.500	41.700
	645 100 00 Aufwend.a.Versorgungsk.für tarifl.Besch.	10.046	8.900	12.100	12.300	12.700	13.100	13.500
13.	60,6 1, 67- 69 Aufwendungen für Sach- und Dienstleistungen	95.468	72.650	81.150	81.150	81.150	81.150	63.150
	601 000 00 Büromat.,Drucksachen d.Verwalt.u.ä.Eintr.	91	500	500	500	500	500	500
	601 100 00 Lehr- und Unterrichtsmittel		500	500	500	500	500	500
	675 000 00 Bankspesen(Kost.Geldverk.u.K apit.besch.)	10.473	10.000	20.000	20.000	20.000	20.000	2.000
	677 200 01 Prüfungsgebühren u.ä.	84.820	60.000	60.000	60.000	60.000	60.000	60.000
	681 000 00 Zeitung/Fachlit.d.Verwalt.u.ähnl. Einr.		150	150	150	150	150	150
	685 000 00 Aufwendungen für Reisekosten	84	500					
	688 000 00 Aufwendungen für Fort- u. Weiterbildung		1.000					
14.	66 Abschreibungen							
15.	71 Aufwendungen für Zuweisungen und Zuschüsse sowie besondere Finanzaufwendungen							
16.	73 Steueraufwendungen einschließlich Aufwendungen aus gesetzlichen Umlageverpflichtungen							
17.	72 Transferaufwendungen							
18.	70, 74, 76 Sonstige ordentliche Aufwendungen							
19.	<b>Summe der ordentlichen Aufwendungen (Nr. 11 bis 18)</b>	<b>329.702</b>	<b>289.950</b>	<b>352.550</b>	<b>357.150</b>	<b>339.450</b>	<b>345.150</b>	<b>335.100</b>
20.	<b>Verwaltungsergebnis (Nr. 10 ./i. Nr. 19)</b>	<b>-327.779</b>	<b>-289.750</b>	<b>-352.350</b>	<b>-356.950</b>	<b>-339.250</b>	<b>-344.950</b>	<b>-334.900</b>

Ebene 1	Stadt	Gelnhausen
Ebene 2	6	Steuern und Finanzen
Ebene 3	01.01.04	Finanzverwaltung

Teilergebnishaushalt - Euro -									
		Bezeichnung	Ergebnis des Jahres- abschlusses 2018	Ansatz 2019	Ansatz 2020	Ansatz 2021	Ansatz 2022	Ansatz 2023	Ansatz 2024
21.	56, 57,	Finanzerträge							
22.	77	Finanzaufwendungen							
<b>23.</b>		<b>Finanzergebnis (Nr. 21 ./. Nr. 22)</b>							
<b>24.</b>		<b>Ordentliches Ergebnis (Nr. 20 und Nr. 23)</b>	<b>-327.779</b>	<b>-289.750</b>	<b>-352.350</b>	<b>-356.950</b>	<b>-339.250</b>	<b>-344.950</b>	<b>-334.900</b>
25.	59	Außerordentliche Erträge							
26.	79	Außerordentliche Aufwendungen							
<b>27.</b>		<b>Außerordentliches Ergebnis (Nr. 25 ./. Nr. 26)</b>							
<b>28.</b>		<b>Jahresergebnis vor internen Leistungsbeziehungen (Nr. 24 und Nr. 27)</b>	<b>-327.779</b>	<b>-289.750</b>	<b>-352.350</b>	<b>-356.950</b>	<b>-339.250</b>	<b>-344.950</b>	<b>-334.900</b>
29.		Erlöse aus internen Leistungsbeziehungen							
30.		Kosten aus internen Leistungsbeziehungen							
<b>31.</b>		<b>Ergebnis der internen Leistungsbeziehungen (Nr. 29 ./. Nr. 30)</b>							
<b>32.</b>		<b>Jahresergebnis nach internen Leistungsbeziehungen (Nr. 28 und Nr. 31)</b>	<b>-327.779</b>	<b>-289.750</b>	<b>-352.350</b>	<b>-356.950</b>	<b>-339.250</b>	<b>-344.950</b>	<b>-334.900</b>

Ebene 1	Stadt	Gelnhausen
Ebene 2	6	Steuern und Finanzen
Ebene 3	01.01.04	Finanzverwaltung

**Teilfinanzhaushalt - Euro -**

Bezeichnung		Ergebnis des Jahres- abschlusses 2018	Ansatz 2019	Ansatz 2020	Ansatz 2021	Ansatz 2022	Ansatz 2023	Ansatz 2024
<b>Einzahlungen aus Investitionstätigkeit</b>								
1.	Einzahlungen aus Investitionszuweisungen, -zuschüssen sowie aus Investitionsbeiträgen							
2.	Einzahlungen aus Abgängen von Vermögensgegenständen des Sachanlagevermögens und des immateriellen Anlagevermögens							
3.	Einzahlungen aus Abgängen von Vermögensgegenständen des Finanzanlagevermögens							
<b>Einzahlungen aus Finanzierungstätigkeit</b>								
4.	Einzahlungen aus der Aufnahme von Krediten und wirtschaftlich vergleichbaren Vorgängen							
<b>5.</b>	<b>Summe Einzahlungen</b>							
<b>Auszahlungen aus Investitionstätigkeit</b>								
6.	Auszahlungen für Investitionen in das Sachanlagevermögen und immaterielle Anlagevermögen		1.000	1.000	1.000	1.000	1.000	1.000
7.	Auszahlungen für Investitionen in das Finanzanlagevermögen	1.519	1.650	1.700	1.750	1.800	1.850	1.900
8.	(davon: Auszahlungen aus der Gewährung von Krediten)		1.650	1.700	1.750	1.800	1.850	1.900
<b>Auszahlungen aus Finanzierungstätigkeit</b>								
9.	Auszahlungen aus der Tilgung von Krediten und wirtschaftlich vergleichbaren Vorgängen							
<b>10.</b>	<b>Summe Auszahlungen</b>	<b>1.519</b>	<b>2.650</b>	<b>2.700</b>	<b>2.750</b>	<b>2.800</b>	<b>2.850</b>	<b>2.900</b>
<b>11.</b>	<b>Saldo (Einzahlungen ./i. Auszahlungen)</b>	<b>-1.519</b>	<b>-2.650</b>	<b>-2.700</b>	<b>-2.750</b>	<b>-2.800</b>	<b>-2.850</b>	<b>-2.900</b>

Ebene 1	Stadt	Gelnhausen
Ebene 2	6	Steuern und Finanzen
Ebene 3	01.01.04	Finanzverwaltung

**Teilfinanzhaushalt - Euro -**

Bezeichnung		2020	Verpflichtungs-ermächti-gungen	2019	Ergebnis des Jahres- abschlusses 2018	Gesamt- auszah- lungsbedarf	davon bis- her bereit- gestellt	Erläute- rungen VE fällig 2021	VE fällig 2022	VE fällig 2023	VE fällig 2024
<b>Einzahlungen aus Investitionstätigkeit</b>											
1	Einzahlungen aus Investitionszuweisungen, -zuschüssen sowie aus Investitionsbeiträgen										
2	Einzahlungen aus Abgängen von Vermögensgegenständen des Sachanlagevermögens und des immateriellen Anlagevermögens										
3	Einzahlungen aus Abgängen von Vermögensgegenständen des Finanzanlagevermögens										
<b>Einzahlungen aus Finanzierungstätigkeit</b>											
4	Einzahlungen aus der Aufnahme von Krediten und wirtschaftlich vergleichbaren Vorgängen										
<b>5</b>	<b>Summe Einzahlungen</b>										
<b>Auszahlungen aus Investitionstätigkeit</b>											
6	Auszahlungen für Investitionen in das Sachanlagevermögen und immaterielle Anlagevermögen	1.000		1.000		4.000	1.000				
7	Auszahlungen für Investitionen in das Finanzanlagevermögen	1.700		1.650	1.519	8.419	1.650				
8	(davon: Auszahlungen aus der Gewährung von Krediten)	1.700		1.650		6.900	1.650				
<b>Auszahlungen aus Finanzierungstätigkeit</b>											
9	Auszahlungen aus der Tilgung von Krediten und wirtschaftlich vergleichbaren Vorgängen										
<b>10</b>	<b>Summe Auszahlungen</b>	<b>2.700</b>		<b>2.650</b>	<b>1.519</b>	<b>12.419</b>	<b>2.650</b>				
<b>11</b>	<b>Saldo (Einzahlungen ./ Auszahlungen)</b>	<b>-2.700</b>		<b>-2.650</b>	<b>-1.519</b>	<b>-12.419</b>	<b>-2.650</b>				



**Projekt: 104 Finanzverwaltung**

Maßnahmenblatt								
		Ergebnis des Jahresabschlusses 2018	Ansatz 2019	Ansatz 2020	Ansatz 2021	Ansatz 2022	Ansatz 2023	Ansatz 2024
<b>Einzahlungen aus Investitionstätigkeit</b>								
1	Einzahlungen aus Investitionszuweisungen und -zuschüssen sowie aus Investitionsbeiträgen							
2	Einzahlungen aus Abgängen von Vermögensgegenständen des Sachanlagevermögens und des immateriellen Anlagevermögens							
3	Einzahlungen aus Abgängen von Vermögensgegenständen des Finanzanlagevermögens							
<b>Einzahlungen aus Finanzierungstätigkeit</b>								
4	Einzahlungen aus der Aufnahme von Krediten und wirtschaftlich vergleichbaren Vorgängen für Investitionen							
<b>5</b>	<b>Summe Einzahlungen</b>							
<b>Auszahlungen aus Investitionstätigkeit</b>								
6	Auszahlungen für den Erwerb von Grundstücken und Gebäuden							
7	Auszahlungen für Baumaßnahmen							
8	Auszahlungen für Investitionen in das sonstige Sachanlagevermögen und immaterielle Anlagevermögen		1.000	1.000	1.000	1.000	1.000	1.000
9	Auszahlungen für Investitionen in das Finanzanlagevermögen							
<b>Auszahlungen aus Finanzierungstätigkeit</b>								
10	Auszahlungen für die Tilgung von Krediten und wirtschaftlich vergleichbaren Vorgängen für Investitionen							
<b>11</b>	<b>Summe Auszahlungen</b>		<b>1.000</b>	<b>1.000</b>	<b>1.000</b>	<b>1.000</b>	<b>1.000</b>	<b>1.000</b>
<b>12</b>	<b>Saldo (Einzahlungen ./ Auszahlungen)</b>		<b>-1.000</b>	<b>-1.000</b>	<b>-1.000</b>	<b>-1.000</b>	<b>-1.000</b>	<b>-1.000</b>

Ebene 1	Stadt	Gelnhausen
Ebene 2	6	Steuern und Finanzen
Ebene 3	01.01.04	Finanzverwaltung

**Projekt: 2101 Auszahlung Versorgungsrücklage**

Maßnahmenblatt								
		Ergebnis des Jahresabschlusses 2018	Ansatz 2019	Ansatz 2020	Ansatz 2021	Ansatz 2022	Ansatz 2023	Ansatz 2024
<b>Einzahlungen aus Investitionstätigkeit</b>								
1	Einzahlungen aus Investitionszuweisungen und -zuschüssen sowie aus Investitionsbeiträgen							
2	Einzahlungen aus Abgängen von Vermögensgegenständen des Sachanlagevermögens und des immateriellen Anlagevermögens							
3	Einzahlungen aus Abgängen von Vermögensgegenständen des Finanzanlagevermögens							
<b>Einzahlungen aus Finanzierungstätigkeit</b>								
4	Einzahlungen aus der Aufnahme von Krediten und wirtschaftlich vergleichbaren Vorgängen für Investitionen							
<b>5</b>	<b>Summe Einzahlungen</b>							
<b>Auszahlungen aus Investitionstätigkeit</b>								
6	Auszahlungen für den Erwerb von Grundstücken und Gebäuden							
7	Auszahlungen für Baumaßnahmen							
8	Auszahlungen für Investitionen in das sonstige Sachanlagevermögen und immaterielle Anlagevermögen							
9	Auszahlungen für Investitionen in das Finanzanlagevermögen	1.519	1.650	1.700	1.750	1.800	1.850	1.900
<b>Auszahlungen aus Finanzierungstätigkeit</b>								
10	Auszahlungen für die Tilgung von Krediten und wirtschaftlich vergleichbaren Vorgängen für Investitionen							
<b>11</b>	<b>Summe Auszahlungen</b>	<b>1.519</b>	<b>1.650</b>	<b>1.700</b>	<b>1.750</b>	<b>1.800</b>	<b>1.850</b>	<b>1.900</b>
<b>12</b>	<b>Saldo (Einzahlungen ./ Auszahlungen)</b>	<b>-1.519</b>	<b>-1.650</b>	<b>-1.700</b>	<b>-1.750</b>	<b>-1.800</b>	<b>-1.850</b>	<b>-1.900</b>

Ebene 1	Stadt	Gelnhausen
Ebene 2	6	Steuern und Finanzen
Ebene 3	01.01.05	Stadtkasse und Vollstreckung

#### Beschreibung

Aufgaben der Einheitskasse, Buchführung, Zahlungsverkehr, Überwachung der Zahlstellen, Bewirtschaftung der Kassenmittel. Tages- und Wochenabschlüsse, Mitwirkung an doppischen Jahresabschlüssen lt.HGO, Mitwirkung bei der Gewährung von Stundungen, Fremde Kassengeschäfte, Verwahrung von Bürgschaften. Anlegung, Verwahrung und Auflösung von Mietkautionen. Zentrale Vollstreckung: eigene und fremde öffentliche und private Forderungen, Amts-/ Vollstreckungshilfeersuche für andere Behörden, Feststellung der Uneinbringlichkeit von Forderungen zur Vorbereitung von Niederschlagungen und Erlassen. Durchführung von Submissionen

#### Verantwortlicher

Anja Kubach

#### Ziele

Zügige Realisierung der Einzahlungen und Auszahlungen. Zeitnahe Einleitung des Mahn- und Vollstreckungsverfahrens für öffentlich -rechtliche und privat-rechtliche Forderungen.



Ebene 1  
Ebene 2  
Ebene 3

Stadt  
6  
01.01.05

Gelnhausen  
Steuern und Finanzen  
Stadtkasse und Vollstreckung

<b>Teilergebnishaushalt - Euro -</b>									
	<b>Bezeichnung</b>		<b>Ergebnis des Jahres- abschlusses 2018</b>	<b>Ansatz 2019</b>	<b>Ansatz 2020</b>	<b>Ansatz 2021</b>	<b>Ansatz 2022</b>	<b>Ansatz 2023</b>	<b>Ansatz 2024</b>
12.	644 - 646	Versorgungsaufwendungen	51.522	47.700	56.300	57.800	59.500	61.400	63.200
		645 000 00 Aufwend.a.Versorgungskassen für Beamte	34.747	28.500	36.200	37.300	38.400	39.600	40.800
		645 100 00 Aufwend.a.Versorgungsk.für tarifl.Besch.	16.775	19.200	20.100	20.500	21.100	21.800	22.400
13.	60,6 1, 67- 69	Aufwendungen für Sach- und Dienstleistungen	4.926	4.600	3.100	3.100	3.100	3.100	3.100
		601 000 00 Büromat.,Drucksachen d.Verwalt.u.ä.Einr.		500	500	500	500	500	500
		601 100 00 Lehr- und Unterrichtsmittel	503	500	500	500	500	500	500
		677 100 20 Gerichts-, Anwalts- und Vollstreckungsko	3.460	2.000	2.000	2.000	2.000	2.000	2.000
		685 000 00 Aufwendungen für Reisekosten		500					
		688 000 00 Aufwendungen für Fort- u. Weiterbildung	913	1.000					
		691 000 00 Beiträge Wirtschaftsverb.,Berufsvertret.	50	100	100	100	100	100	100
14.	66	Abschreibungen							
15.	71	Aufwendungen für Zuweisungen und Zuschüsse sowie besondere Finanzaufwendungen							
16.	73	Steueraufwendungen einschließlich Aufwendungen aus gesetzlichen Umlageverpflichtungen							
17.	72	Transferaufwendungen							
18.	70, 74, 76	Sonstige ordentliche Aufwendungen							
19.		<b>Summe der ordentlichen Aufwendungen (Nr. 11 bis 18)</b>	<b>334.340</b>	<b>319.800</b>	<b>342.700</b>	<b>342.700</b>	<b>352.800</b>	<b>363.500</b>	<b>374.300</b>
20.		<b>Verwaltungsergebnis (Nr. 10 ./ Nr. 19)</b>	<b>-334.056</b>	<b>-319.600</b>	<b>-342.250</b>	<b>-342.250</b>	<b>-352.350</b>	<b>-363.050</b>	<b>-373.850</b>
21.	56, 57,	Finanzerträge	65.723	70.000	70.000	70.000	70.000	70.000	70.000

Ebene 1	Stadt	Gelnhausen
Ebene 2	6	Steuern und Finanzen
Ebene 3	01.01.05	Stadtkasse und Vollstreckung

Teilergebnishaushalt - Euro -								
Bezeichnung		Ergebnis des Jahres- abschlusses 2018	Ansatz 2019	Ansatz 2020	Ansatz 2021	Ansatz 2022	Ansatz 2023	Ansatz 2024
	576 010 00 Säumniszuschläge, Mahn- und Beitragsgebü	65.723	70.000	70.000	70.000	70.000	70.000	70.000
22.	77	Finanzaufwendungen						
<b>23.</b>		<b>Finanzergebnis (Nr. 21 ./. Nr. 22)</b>	<b>65.723</b>	<b>70.000</b>	<b>70.000</b>	<b>70.000</b>	<b>70.000</b>	<b>70.000</b>
<b>24.</b>		<b>Ordentliches Ergebnis (Nr. 20 und Nr. 23)</b>	<b>-268.333</b>	<b>-249.600</b>	<b>-272.250</b>	<b>-272.250</b>	<b>-282.350</b>	<b>-293.050</b>
25.	59	Außerordentliche Erträge						
26.	79	Außerordentliche Aufwendungen						
<b>27.</b>		<b>Außerordentliches Ergebnis (Nr. 25 ./. Nr. 26)</b>						
<b>28.</b>		<b>Jahresergebnis vor internen Leistungsbeziehungen (Nr. 24 und Nr. 27)</b>	<b>-268.333</b>	<b>-249.600</b>	<b>-272.250</b>	<b>-272.250</b>	<b>-282.350</b>	<b>-293.050</b>
29.		Erlöse aus internen Leistungsbeziehungen						
30.		Kosten aus internen Leistungsbeziehungen						
<b>31.</b>		<b>Ergebnis der internen Leistungsbeziehungen (Nr. 29 ./. Nr. 30)</b>						
<b>32.</b>		<b>Jahresergebnis nach internen Leistungsbeziehungen (Nr. 28 und Nr. 31)</b>	<b>-268.333</b>	<b>-249.600</b>	<b>-272.250</b>	<b>-272.250</b>	<b>-282.350</b>	<b>-293.050</b>

Ebene 1	Stadt	Gelnhausen
Ebene 2	6	Steuern und Finanzen
Ebene 3	01.01.05	Stadtkasse und Vollstreckung

**Teilfinanzhaushalt - Euro -**

Bezeichnung		Ergebnis des Jahres- abschlusses 2018	Ansatz 2019	Ansatz 2020	Ansatz 2021	Ansatz 2022	Ansatz 2023	Ansatz 2024
<b>Einzahlungen aus Investitionstätigkeit</b>								
1.	Einzahlungen aus Investitionszuweisungen, -zuschüssen sowie aus Investitionsbeiträgen							
2.	Einzahlungen aus Abgängen von Vermögensgegenständen des Sachanlagevermögens und des immateriellen Anlagevermögens							
3.	Einzahlungen aus Abgängen von Vermögensgegenständen des Finanzanlagevermögens							
<b>Einzahlungen aus Finanzierungstätigkeit</b>								
4.	Einzahlungen aus der Aufnahme von Krediten und wirtschaftlich vergleichbaren Vorgängen							
<b>5.</b>	<b>Summe Einzahlungen</b>							
<b>Auszahlungen aus Investitionstätigkeit</b>								
6.	Auszahlungen für Investitionen in das Sachanlagevermögen und immaterielle Anlagevermögen		1.000	1.000	1.000	1.000	1.000	1.000
7.	Auszahlungen für Investitionen in das Finanzanlagevermögen	3.198	2.400	2.500	2.600	2.650	2.700	2.750
8.	(davon: Auszahlungen aus der Gewährung von Krediten)	3.198	2.400	2.500	2.600	2.650	2.700	2.750
<b>Auszahlungen aus Finanzierungstätigkeit</b>								
9.	Auszahlungen aus der Tilgung von Krediten und wirtschaftlich vergleichbaren Vorgängen							
<b>10.</b>	<b>Summe Auszahlungen</b>	<b>3.198</b>	<b>3.400</b>	<b>3.500</b>	<b>3.600</b>	<b>3.650</b>	<b>3.700</b>	<b>3.750</b>
<b>11.</b>	<b>Saldo (Einzahlungen ./ Auszahlungen)</b>	<b>-3.198</b>	<b>-3.400</b>	<b>-3.500</b>	<b>-3.600</b>	<b>-3.650</b>	<b>-3.700</b>	<b>-3.750</b>

Ebene 1	Stadt	Gelnhausen
Ebene 2	6	Steuern und Finanzen
Ebene 3	01.01.05	Stadtkasse und Vollstreckung

Teilfinanzhaushalt - Euro -											
Bezeichnung		2020	Verpflichtungs-ermächti-gungen	2019	Ergebnis des Jahres- abschlusses 2018	Gesamt- auszah- lungsbedarf	davon bis- her bereit- gestellt	Erläute- rungen VE fällig 2021	VE fällig 2022	VE fällig 2023	VE fällig 2024
<b>Einzahlungen aus Investitionstätigkeit</b>											
1	Einzahlungen aus Investitionszuweisungen, -zuschüssen sowie aus Investitionsbeiträgen										
2	Einzahlungen aus Abgängen von Vermögensgegenständen des Sachanlagevermögens und des immateriellen Anlagevermögens										
3	Einzahlungen aus Abgängen von Vermögensgegenständen des Finanzanlagevermögens										
<b>Einzahlungen aus Finanzierungstätigkeit</b>											
4	Einzahlungen aus der Aufnahme von Krediten und wirtschaftlich vergleichbaren Vorgängen										
<b>5</b>	<b>Summe Einzahlungen</b>										
<b>Auszahlungen aus Investitionstätigkeit</b>											
6	Auszahlungen für Investitionen in das Sachanlagevermögen und immaterielle Anlagevermögen	1.000		1.000		4.000	1.000				
7	Auszahlungen für Investitionen in das Finanzanlagevermögen	2.500		2.400	3.198	10.150	2.400				
8	(davon: Auszahlungen aus der Gewährung von Krediten)	2.500		2.400	3.198	10.150	2.400				
<b>Auszahlungen aus Finanzierungstätigkeit</b>											
9	Auszahlungen aus der Tilgung von Krediten und wirtschaftlich vergleichbaren Vorgängen										
<b>10</b>	<b>Summe Auszahlungen</b>	<b>3.500</b>		<b>3.400</b>	<b>3.198</b>	<b>14.150</b>	<b>3.400</b>				
<b>11</b>	<b>Saldo (Einzahlungen ./ Auszahlungen)</b>	<b>-3.500</b>		<b>-3.400</b>	<b>-3.198</b>	<b>-14.150</b>	<b>-3.400</b>				



Ebene 1	Stadt	Gelnhausen
Ebene 2	6	Steuern und Finanzen
Ebene 3	01.01.05	Stadtkasse und Vollstreckung

**Projekt: 105 Stadtkasse und Vollstreckung**

Maßnahmenblatt								
		Ergebnis des Jahresabschlusses 2018	Ansatz 2019	Ansatz 2020	Ansatz 2021	Ansatz 2022	Ansatz 2023	Ansatz 2024
<b>Einzahlungen aus Investitionstätigkeit</b>								
1	Einzahlungen aus Investitionszuweisungen und -zuschüssen sowie aus Investitionsbeiträgen							
2	Einzahlungen aus Abgängen von Vermögensgegenständen des Sachanlagevermögens und des immateriellen Anlagevermögens							
3	Einzahlungen aus Abgängen von Vermögensgegenständen des Finanzanlagevermögens							
<b>Einzahlungen aus Finanzierungstätigkeit</b>								
4	Einzahlungen aus der Aufnahme von Krediten und wirtschaftlich vergleichbaren Vorgängen für Investitionen							
<b>5</b>	<b>Summe Einzahlungen</b>							
<b>Auszahlungen aus Investitionstätigkeit</b>								
6	Auszahlungen für den Erwerb von Grundstücken und Gebäuden							
7	Auszahlungen für Baumaßnahmen							
8	Auszahlungen für Investitionen in das sonstige Sachanlagevermögen und immaterielle Anlagevermögen		1.000	1.000	1.000	1.000	1.000	1.000
9	Auszahlungen für Investitionen in das Finanzanlagevermögen							
<b>Auszahlungen aus Finanzierungstätigkeit</b>								
10	Auszahlungen für die Tilgung von Krediten und wirtschaftlich vergleichbaren Vorgängen für Investitionen							
<b>11</b>	<b>Summe Auszahlungen</b>		<b>1.000</b>	<b>1.000</b>	<b>1.000</b>	<b>1.000</b>	<b>1.000</b>	<b>1.000</b>
<b>12</b>	<b>Saldo (Einzahlungen ./ Auszahlungen)</b>		<b>-1.000</b>	<b>-1.000</b>	<b>-1.000</b>	<b>-1.000</b>	<b>-1.000</b>	<b>-1.000</b>

Ebene 1	Stadt	Gelnhausen
Ebene 2	6	Steuern und Finanzen
Ebene 3	01.01.05	Stadtkasse und Vollstreckung

**Projekt: 2101 Auszahlung Versorgungsrücklage**

Maßnahmenblatt								
		Ergebnis des Jahresabschlusses 2018	Ansatz 2019	Ansatz 2020	Ansatz 2021	Ansatz 2022	Ansatz 2023	Ansatz 2024
<b>Einzahlungen aus Investitionstätigkeit</b>								
1	Einzahlungen aus Investitionszuweisungen und -zuschüssen sowie aus Investitionsbeiträgen							
2	Einzahlungen aus Abgängen von Vermögensgegenständen des Sachanlagevermögens und des immateriellen Anlagevermögens							
3	Einzahlungen aus Abgängen von Vermögensgegenständen des Finanzanlagevermögens							
<b>Einzahlungen aus Finanzierungstätigkeit</b>								
4	Einzahlungen aus der Aufnahme von Krediten und wirtschaftlich vergleichbaren Vorgängen für Investitionen							
<b>5</b>	<b>Summe Einzahlungen</b>							
<b>Auszahlungen aus Investitionstätigkeit</b>								
6	Auszahlungen für den Erwerb von Grundstücken und Gebäuden							
7	Auszahlungen für Baumaßnahmen							
8	Auszahlungen für Investitionen in das sonstige Sachanlagevermögen und immaterielle Anlagevermögen							
9	Auszahlungen für Investitionen in das Finanzanlagevermögen	3.198	2.400	2.500	2.600	2.650	2.700	2.750
<b>Auszahlungen aus Finanzierungstätigkeit</b>								
10	Auszahlungen für die Tilgung von Krediten und wirtschaftlich vergleichbaren Vorgängen für Investitionen							
<b>11</b>	<b>Summe Auszahlungen</b>	<b>3.198</b>	<b>2.400</b>	<b>2.500</b>	<b>2.600</b>	<b>2.650</b>	<b>2.700</b>	<b>2.750</b>
<b>12</b>	<b>Saldo (Einzahlungen ./ Auszahlungen)</b>	<b>-3.198</b>	<b>-2.400</b>	<b>-2.500</b>	<b>-2.600</b>	<b>-2.650</b>	<b>-2.700</b>	<b>-2.750</b>

Ebene 1	Stadt	Gelnhausen
Ebene 2	6	Steuern und Finanzen
Ebene 3	10.02.01	Förderung des Wohnungsbaues

**Beschreibung**

Verwaltung der Arbeitgeberdarlehen und Schuldendiensthilfen

**Verantwortlicher**

Sabine Meiwaldt



Ebene 1  
Ebene 2  
Ebene 3

Stadt  
6  
10.02.01

Gelnhausen  
Steuern und Finanzen  
Förderung des Wohnungsbaues

<b>Teilergebnishaushalt - Euro -</b>								
		<b>Ergebnis des Jahres- abschlusses 2018</b>	<b>Ansatz 2019</b>	<b>Ansatz 2020</b>	<b>Ansatz 2021</b>	<b>Ansatz 2022</b>	<b>Ansatz 2023</b>	<b>Ansatz 2024</b>
<b>Bezeichnung</b>								
		713 080 00 Schuldendiensthilfen an übrige Bereiche	2.454					
		713 080 01 Schuldendiensthilfe f. Bedienstete		3.500	3.500	3.500	3.500	3.500
16.	73	Steueraufwendungen einschließlich Aufwendungen aus gesetzlichen Umlageverpflichtungen						
17.	72	Transferaufwendungen						
18.	70, 74, 76	Sonstige ordentliche Aufwendungen						
<b>19.</b>		<b>Summe der ordentlichen Aufwendungen (Nr. 11 bis 18)</b>	<b>2.454</b>	<b>3.500</b>	<b>3.500</b>	<b>3.500</b>	<b>3.500</b>	<b>3.500</b>
<b>20.</b>		<b>Verwaltungsergebnis (Nr. 10 ./ Nr. 19)</b>	<b>-2.454</b>	<b>-3.500</b>	<b>-3.500</b>	<b>-3.500</b>	<b>-3.500</b>	<b>-3.500</b>
21.	56, 57,	Finanzerträge	160	100	0	0	0	0
		575 800 00 Erträge a.Kred./Darl.a.so.inl.Bereich	160					
		575 800 01 Zinsen aus Arbeitgeberdarlehen		100				
22.	77	Finanzaufwendungen						
<b>23.</b>		<b>Finanzergebnis (Nr. 21 ./ Nr. 22)</b>	<b>160</b>	<b>100</b>	<b>0</b>	<b>0</b>	<b>0</b>	<b>0</b>
<b>24.</b>		<b>Ordentliches Ergebnis (Nr. 20 und Nr. 23)</b>	<b>-2.294</b>	<b>-3.400</b>	<b>-3.500</b>	<b>-3.500</b>	<b>-3.500</b>	<b>-3.500</b>
25.	59	Außerordentliche Erträge						
26.	79	Außerordentliche Aufwendungen						
<b>27.</b>		<b>Außerordentliches Ergebnis (Nr. 25 ./ Nr. 26)</b>						
<b>28.</b>		<b>Jahresergebnis vor internen Leistungsbeziehungen (Nr. 24 und Nr. 27)</b>	<b>-2.294</b>	<b>-3.400</b>	<b>-3.500</b>	<b>-3.500</b>	<b>-3.500</b>	<b>-3.500</b>
29.		Erlöse aus internen Leistungsbeziehungen						
30.		Kosten aus internen Leistungsbeziehungen						
<b>31.</b>		<b>Ergebnis der internen Leistungsbeziehungen (Nr. 29 ./ Nr. 30)</b>						
<b>32.</b>		<b>Jahresergebnis nach internen Leistungsbeziehungen (Nr. 28 und Nr. 31)</b>	<b>-2.294</b>	<b>-3.400</b>	<b>-3.500</b>	<b>-3.500</b>	<b>-3.500</b>	<b>-3.500</b>

Ebene 1	Stadt	Gelnhausen
Ebene 2	6	Steuern und Finanzen
Ebene 3	10.02.01	Förderung des Wohnungsbaues

Teilfinanzhaushalt - Euro -								
Bezeichnung		Ergebnis des Jahres- abschlusses 2018	Ansatz 2019	Ansatz 2020	Ansatz 2021	Ansatz 2022	Ansatz 2023	Ansatz 2024
<b>Einzahlungen aus Investitionstätigkeit</b>								
1.	Einzahlungen aus Investitionszuweisungen, -zuschüssen sowie aus Investitionsbeiträgen							
2.	Einzahlungen aus Abgängen von Vermögensgegenständen des Sachanlagevermögens und des immateriellen Anlagevermögens							
3.	Einzahlungen aus Abgängen von Vermögensgegenständen des Finanzanlagevermögens	5.788	5.800	4.500	4.500	4.500	4.500	4.500
<b>Einzahlungen aus Finanzierungstätigkeit</b>								
4.	Einzahlungen aus der Aufnahme von Krediten und wirtschaftlich vergleichbaren Vorgängen							
<b>5.</b>	<b>Summe Einzahlungen</b>	<b>5.788</b>	<b>5.800</b>	<b>4.500</b>	<b>4.500</b>	<b>4.500</b>	<b>4.500</b>	<b>4.500</b>
<b>Auszahlungen aus Investitionstätigkeit</b>								
6.	Auszahlungen für Investitionen in das Sachanlagevermögen und immaterielle Anlagevermögen							
7.	Auszahlungen für Investitionen in das Finanzanlagevermögen							
8.	(davon: Auszahlungen aus der Gewährung von Krediten)							
<b>Auszahlungen aus Finanzierungstätigkeit</b>								
9.	Auszahlungen aus der Tilgung von Krediten und wirtschaftlich vergleichbaren Vorgängen							
<b>10.</b>	<b>Summe Auszahlungen</b>							
<b>11.</b>	<b>Saldo (Einzahlungen ./ Auszahlungen)</b>	<b>5.788</b>	<b>5.800</b>	<b>4.500</b>	<b>4.500</b>	<b>4.500</b>	<b>4.500</b>	<b>4.500</b>

Ebene 1	Stadt	Gelnhausen
Ebene 2	6	Steuern und Finanzen
Ebene 3	10.02.01	Förderung des Wohnungsbaues

**Teilfinanzhaushalt - Euro -**

Bezeichnung		2020	Verpflichtungs-ermächtigungen	2019	Ergebnis des Jahres- abschlusses 2018	Gesamt- auszah- lungsbedarf	davon bis- her bereit- gestellt	Erläute- rungen VE fällig 2021	VE fällig 2022	VE fällig 2023	VE fällig 2024
<b>Einzahlungen aus Investitionstätigkeit</b>											
1	Einzahlungen aus Investitionszuweisungen, -zuschüssen sowie aus Investitionsbeiträgen										
2	Einzahlungen aus Abgängen von Vermögensgegenständen des Sachanlagevermögens und des immateriellen Anlagevermögens										
3	Einzahlungen aus Abgängen von Vermögensgegenständen des Finanzanlagevermögens	4.500		5.800	5.788	23.810	5.800				
<b>Einzahlungen aus Finanzierungstätigkeit</b>											
4	Einzahlungen aus der Aufnahme von Krediten und wirtschaftlich vergleichbaren Vorgängen										
<b>5</b>	<b>Summe Einzahlungen</b>	<b>4.500</b>		<b>5.800</b>	<b>5.788</b>	<b>23.810</b>	<b>5.800</b>				
<b>Auszahlungen aus Investitionstätigkeit</b>											
6	Auszahlungen für Investitionen in das Sachanlagevermögen und immaterielle Anlagevermögen										
7	Auszahlungen für Investitionen in das Finanzanlagevermögen										
8	(davon: Auszahlungen aus der Gewährung von Krediten)										
<b>Auszahlungen aus Finanzierungstätigkeit</b>											
9	Auszahlungen aus der Tilgung von Krediten und wirtschaftlich vergleichbaren Vorgängen										
<b>10</b>	<b>Summe Auszahlungen</b>										
<b>11</b>	<b>Saldo (Einzahlungen ./ Auszahlungen)</b>	<b>4.500</b>		<b>5.800</b>	<b>5.788</b>	<b>23.810</b>	<b>5.800</b>				

Ebene 1	Stadt	Gelnhausen
Ebene 2	6	Steuern und Finanzen
Ebene 3	10.02.01	Förderung des Wohnungsbaues

**Projekt: 141 Arbeitgeberdarlehen**

Maßnahmenblatt								
		Ergebnis des Jahresabschlusses 2018	Ansatz 2019	Ansatz 2020	Ansatz 2021	Ansatz 2022	Ansatz 2023	Ansatz 2024
<b>Einzahlungen aus Investitionstätigkeit</b>								
1	Einzahlungen aus Investitionszuweisungen und -zuschüssen sowie aus Investitionsbeiträgen							
2	Einzahlungen aus Abgängen von Vermögensgegenständen des Sachanlagevermögens und des immateriellen Anlagevermögens							
3	Einzahlungen aus Abgängen von Vermögensgegenständen des Finanzanlagevermögens	1.278	1.300	0	0	0	0	0
<b>Einzahlungen aus Finanzierungstätigkeit</b>								
4	Einzahlungen aus der Aufnahme von Krediten und wirtschaftlich vergleichbaren Vorgängen für Investitionen							
5	<b>Summe Einzahlungen</b>	<b>1.278</b>	<b>1.300</b>	<b>0</b>	<b>0</b>	<b>0</b>	<b>0</b>	<b>0</b>
<b>Auszahlungen aus Investitionstätigkeit</b>								
6	Auszahlungen für den Erwerb von Grundstücken und Gebäuden							
7	Auszahlungen für Baumaßnahmen							
8	Auszahlungen für Investitionen in das sonstige Sachanlagevermögen und immaterielle Anlagevermögen							
9	Auszahlungen für Investitionen in das Finanzanlagevermögen							
<b>Auszahlungen aus Finanzierungstätigkeit</b>								
10	Auszahlungen für die Tilgung von Krediten und wirtschaftlich vergleichbaren Vorgängen für Investitionen							
11	<b>Summe Auszahlungen</b>							
12	<b>Saldo (Einzahlungen ./. Auszahlungen)</b>	<b>1.278</b>	<b>1.300</b>	<b>0</b>	<b>0</b>	<b>0</b>	<b>0</b>	<b>0</b>



**Projekt: 219 Rückflüsse von Darlehen**

Maßnahmenblatt							
	Ergebnis des Jahresabschlusses 2018	Ansatz 2019	Ansatz 2020	Ansatz 2021	Ansatz 2022	Ansatz 2023	Ansatz 2024
<b>Einzahlungen aus Investitionstätigkeit</b>							
1	Einzahlungen aus Investitionszuweisungen und -zuschüssen sowie aus Investitionsbeiträgen						
2	Einzahlungen aus Abgängen von Vermögensgegenständen des Sachanlagevermögens und des immateriellen Anlagevermögens						
3	Einzahlungen aus Abgängen von Vermögensgegenständen des Finanzanlagevermögens	4.510	4.500	4.500	4.500	4.500	4.500
<b>Einzahlungen aus Finanzierungstätigkeit</b>							
4	Einzahlungen aus der Aufnahme von Krediten und wirtschaftlich vergleichbaren Vorgängen für Investitionen						
<b>5</b>	<b>Summe Einzahlungen</b>	<b>4.510</b>	<b>4.500</b>	<b>4.500</b>	<b>4.500</b>	<b>4.500</b>	<b>4.500</b>
<b>Auszahlungen aus Investitionstätigkeit</b>							
6	Auszahlungen für den Erwerb von Grundstücken und Gebäuden						
7	Auszahlungen für Baumaßnahmen						
8	Auszahlungen für Investitionen in das sonstige Sachanlagevermögen und immaterielle Anlagevermögen						
9	Auszahlungen für Investitionen in das Finanzanlagevermögen						
<b>Auszahlungen aus Finanzierungstätigkeit</b>							
10	Auszahlungen für die Tilgung von Krediten und wirtschaftlich vergleichbaren Vorgängen für Investitionen						
<b>11</b>	<b>Summe Auszahlungen</b>						
<b>12</b>	<b>Saldo (Einzahlungen ./ Auszahlungen)</b>	<b>4.510</b>	<b>4.500</b>	<b>4.500</b>	<b>4.500</b>	<b>4.500</b>	<b>4.500</b>

Ebene 1	Stadt	Gelnhausen
Ebene 2	6	Steuern und Finanzen
Ebene 3	11.05.01	Konzessionsabgabe

#### Beschreibung

Entgelte, die ein Versorgungs- oder Nahverkehrsunternehmen für die Überlassung des Wegerechtes für Leitungen und Schienen und/oder für die Überlassung der Versorgung mit Elektrizität, Gas und Wasser an die Gebietskörperschaft zahlt. Rechtsgrundlage ist die Konzessionsabgabenverordnung und der jeweilige Konzessionsvertrag zwischen Netzbetreiber und Kommune.

#### Verantwortlicher

Markus Krause

Ebene 1  
Ebene 2  
Ebene 3

Stadt  
6  
11.05.01

Gelnhausen  
Steuern und Finanzen  
Konzessionsabgabe

**Teilergebnishaushalt  
- Euro -**

			<b>Ergebnis des Jahres- abschlusses 2018</b>	<b>Ansatz 2019</b>	<b>Ansatz 2020</b>	<b>Ansatz 2021</b>	<b>Ansatz 2022</b>	<b>Ansatz 2023</b>	<b>Ansatz 2024</b>
1.	50	Privatrechtliche Leistungsentgelte							
2.	51	Öffentlich-rechtliche Leistungsentgelte							
3.	548 - 549	Kostenersatzleistungen und -erstattungen							
4.	52	Bestandsveränderungen und aktivierte Eigenleistungen							
5.	55	Steuern und steuerähnliche Erträge einschließlich Erträge aus gesetzlichen Umlagen							
6.	547	Erträge aus Transferleistungen							
7.	540 - 543	Erträge aus Zuweisungen und Zuschüssen für laufende Zwecke und allgemeine Umlagen							
8.	546	Erträge aus der Auflösung von Sonderposten aus Investitionszuweisungen, -zuschüssen und Investitionsbeiträgen							
9.	53	Sonstige ordentliche Erträge	922.826	950.000	925.000	925.000	925.000	925.000	925.000
		530 910 00 Konzessionsabgaben	922.826	950.000	925.000	925.000	925.000	925.000	925.000
<b>10.</b>		<b>Summe der ordentlichen Erträge (Nr. 1 bis 9)</b>	<b>922.826</b>	<b>950.000</b>	<b>925.000</b>	<b>925.000</b>	<b>925.000</b>	<b>925.000</b>	<b>925.000</b>
11.	62,6 3,64 0- 643, 647 - 649, 65	Personalaufwendungen							
12.	644 - 646	Versorgungsaufwendungen							
13.	60,6 1, 67- 69	Aufwendungen für Sach- und Dienstleistungen							
14.	66	Abschreibungen							
15.	71	Aufwendungen für Zuweisungen und Zuschüsse sowie besondere Finanzaufwendungen							

Ebene 1	Stadt	Gelnhausen
Ebene 2	6	Steuern und Finanzen
Ebene 3	11.05.01	Konzessionsabgabe

Teilergebnishaushalt - Euro -									
		Bezeichnung	Ergebnis des Jahres- abschlusses 2018	Ansatz 2019	Ansatz 2020	Ansatz 2021	Ansatz 2022	Ansatz 2023	Ansatz 2024
16.	73	Steueraufwendungen einschließlich Aufwendungen aus gesetzlichen Umlageverpflichtungen							
17.	72	Transferaufwendungen							
18.	70, 74, 76	Sonstige ordentliche Aufwendungen							
19.		<b>Summe der ordentlichen Aufwendungen (Nr. 11 bis 18)</b>							
20.		<b>Verwaltungsergebnis (Nr. 10 ./. Nr. 19)</b>	<b>922.826</b>	<b>950.000</b>	<b>925.000</b>	<b>925.000</b>	<b>925.000</b>	<b>925.000</b>	<b>925.000</b>
21.	56, 57,	Finanzerträge							
22.	77	Finanzaufwendungen							
23.		<b>Finanzergebnis (Nr. 21 ./. Nr. 22)</b>							
24.		<b>Ordentliches Ergebnis (Nr. 20 und Nr. 23)</b>	<b>922.826</b>	<b>950.000</b>	<b>925.000</b>	<b>925.000</b>	<b>925.000</b>	<b>925.000</b>	<b>925.000</b>
25.	59	Außerordentliche Erträge							
26.	79	Außerordentliche Aufwendungen							
27.		<b>Außerordentliches Ergebnis (Nr. 25 ./. Nr. 26)</b>							
28.		<b>Jahresergebnis vor internen Leistungsbeziehungen (Nr. 24 und Nr. 27)</b>	<b>922.826</b>	<b>950.000</b>	<b>925.000</b>	<b>925.000</b>	<b>925.000</b>	<b>925.000</b>	<b>925.000</b>
29.		Erlöse aus internen Leistungsbeziehungen							
30.		Kosten aus internen Leistungsbeziehungen							
31.		<b>Ergebnis der internen Leistungsbeziehungen (Nr. 29 ./. Nr. 30)</b>							
32.		<b>Jahresergebnis nach internen Leistungsbeziehungen (Nr. 28 und Nr. 31)</b>	<b>922.826</b>	<b>950.000</b>	<b>925.000</b>	<b>925.000</b>	<b>925.000</b>	<b>925.000</b>	<b>925.000</b>

Ebene 1	Stadt	Gelnhausen
Ebene 2	6	Steuern und Finanzen
Ebene 3	11.05.01	Konzessionsabgabe

**Teilfinanzhaushalt - Euro -**

Bezeichnung		Ergebnis des Jahres- abschlusses 2018	Ansatz 2019	Ansatz 2020	Ansatz 2021	Ansatz 2022	Ansatz 2023	Ansatz 2024
<b>Einzahlungen aus Investitionstätigkeit</b>								
1.	Einzahlungen aus Investitionszuweisungen, -zuschüssen sowie aus Investitionsbeiträgen							
2.	Einzahlungen aus Abgängen von Vermögensgegenständen des Sachanlagevermögens und des immateriellen Anlagevermögens							
3.	Einzahlungen aus Abgängen von Vermögensgegenständen des Finanzanlagevermögens							
<b>Einzahlungen aus Finanzierungstätigkeit</b>								
4.	Einzahlungen aus der Aufnahme von Krediten und wirtschaftlich vergleichbaren Vorgängen							
<b>5.</b>	<b>Summe Einzahlungen</b>							
<b>Auszahlungen aus Investitionstätigkeit</b>								
6.	Auszahlungen für Investitionen in das Sachanlagevermögen und immaterielle Anlagevermögen							
7.	Auszahlungen für Investitionen in das Finanzanlagevermögen							
8.	(davon: Auszahlungen aus der Gewährung von Krediten)							
<b>Auszahlungen aus Finanzierungstätigkeit</b>								
9.	Auszahlungen aus der Tilgung von Krediten und wirtschaftlich vergleichbaren Vorgängen							
<b>10.</b>	<b>Summe Auszahlungen</b>							
<b>11.</b>	<b>Saldo (Einzahlungen ./ Auszahlungen)</b>							

Ebene 1	Stadt	Gelnhausen
Ebene 2	6	Steuern und Finanzen
Ebene 3	11.05.01	Konzessionsabgabe

Teilfinanzhaushalt - Euro -											
Bezeichnung		2020	Verpflichtungs-ermächti-gungen	2019	Ergebnis des Jahres-abschlusses 2018	Gesamt-auszah-lungsbedarf	davon bis-her bereit-gestellt	Erläute-rungen VE fällig 2021	VE fällig 2022	VE fällig 2023	VE fällig 2024
<b>Einzahlungen aus Investitionstätigkeit</b>											
1	Einzahlungen aus Investitionszuweisungen, -zuschüssen sowie aus Investitionsbeiträgen										
2	Einzahlungen aus Abgängen von Vermögensgegenständen des Sachanlagevermögens und des immateriellen Anlagevermögens										
3	Einzahlungen aus Abgängen von Vermögensgegenständen des Finanzanlagevermögens										
<b>Einzahlungen aus Finanzierungstätigkeit</b>											
4	Einzahlungen aus der Aufnahme von Krediten und wirtschaftlich vergleichbaren Vorgängen										
<b>5</b>	<b>Summe Einzahlungen</b>										
<b>Auszahlungen aus Investitionstätigkeit</b>											
6	Auszahlungen für Investitionen in das Sachanlagevermögen und immaterielle Anlagevermögen										
7	Auszahlungen für Investitionen in das Finanzanlagevermögen										
8	(davon: Auszahlungen aus der Gewährung von Krediten)										
<b>Auszahlungen aus Finanzierungstätigkeit</b>											
9	Auszahlungen aus der Tilgung von Krediten und wirtschaftlich vergleichbaren Vorgängen										
<b>10</b>	<b>Summe Auszahlungen</b>										
<b>11</b>	<b>Saldo (Einzahlungen ./ Auszahlungen)</b>										

Ebene 1	Stadt	Gelnhausen
Ebene 2	6	Steuern und Finanzen
Ebene 3	16.01.01	Steuern

#### Beschreibung

Veranlagung und Überwachung der Gemeindesteuern

#### Verantwortlicher

Marcel Pipa

#### Ziele

Zeitnahe und umfassende Einnahmebeschaffung im Bereich der Gemeindesteuern unter Beachtung aller gesetzlicher Grundlagen, Ermittlung und Bewirtschaftung der Steuermittel

Ebene 1	Stadt	Gelnhausen
Ebene 2	6	Steuern und Finanzen
Ebene 3	16.01.01	Steuern

Teilergebnishaushalt - Euro -									
		Bezeichnung	Ergebnis des Jahres- abschlusses 2018	Ansatz 2019	Ansatz 2020	Ansatz 2021	Ansatz 2022	Ansatz 2023	Ansatz 2024
1.	50	Privatrechtliche Leistungsentgelte							
2.	51	Öffentlich-rechtliche Leistungsentgelte							
3.	548 - 549	Kostenersatzleistungen und -erstattungen							
4.	52	Bestandsveränderungen und aktivierte Eigenleistungen							
5.	55	Steuern und steuerähnliche Erträge einschließlich Erträge aus gesetzlichen Umlagen	37.039.058	40.650.000	40.217.000	41.559.000	42.452.000	43.917.000	45.380.000
		550 000 00 Gemeindeanteil an der Einkommensteuer	14.162.013	14.500.000	15.500.000	16.300.000	17.100.000	18.000.000	18.900.000
		550 400 00 Gemeindeanteil an der Umsatzsteuer	2.672.924	2.610.000	3.177.000	3.209.000	2.792.000	2.847.000	2.900.000
		555 100 00 Grundsteuer A	30.727	30.000	30.000	30.000	30.000	30.000	30.000
		555 200 00 Grundsteuer B	4.123.625	4.050.000	4.050.000	4.060.000	4.070.000	4.080.000	4.090.000
		555 300 00 Gewerbesteuer	15.555.739	19.000.000	17.000.000	17.500.000	18.000.000	18.500.000	19.000.000
		555 912 00 Spielapparatesteuer	383.377	350.000	350.000	350.000	350.000	350.000	350.000
		555 920 00 Hundesteuer	85.931	85.000	85.000	85.000	85.000	85.000	85.000
		555 960 00 Zweitwohnungssteuer	24.722	25.000	25.000	25.000	25.000	25.000	25.000
6.	547	Erträge aus Transferleistungen	963.408	985.000	985.000	1.020.000	1.050.000	1.080.000	1.100.000
		547 700 00 Ausgl.leist.n.d.Familienleistungs ausgl.	963.408	985.000	985.000	1.020.000	1.050.000	1.080.000	1.100.000
7.	540 - 543	Erträge aus Zuweisungen und Zuschüssen für laufende Zwecke und allgemeine Umlagen							
8.	546	Erträge aus der Auflösung von Sonderposten aus Investitionszuweisungen, -zuschüssen und Investitionsbeiträgen							
9.	53	Sonstige ordentliche Erträge							
10.		<b>Summe der ordentlichen Erträge (Nr. 1 bis 9)</b>	<b>38.002.466</b>	<b>41.635.000</b>	<b>41.202.000</b>	<b>42.579.000</b>	<b>43.502.000</b>	<b>44.997.000</b>	<b>46.480.000</b>



Ebene 1  
Ebene 2  
Ebene 3

Stadt  
6  
16.01.01

Gelnhausen  
Steuern und Finanzen  
Steuern

**Teilergebnishaushalt  
- Euro -**

		Bezeichnung	Ergebnis des Jahres- abschlusses 2018	Ansatz 2019	Ansatz 2020	Ansatz 2021	Ansatz 2022	Ansatz 2023	Ansatz 2024
11.	62,6 3,64 0- 643, 647 - 649, 65	Personalaufwendungen							
12.	644 - 646	Versorgungsaufwendungen							
13.	60,6 1, 67- 69	Aufwendungen für Sach- und Dienstleistungen							
14.	66	Abschreibungen							
15.	71	Aufwendungen für Zuweisungen und Zuschüsse sowie besondere Finanzaufwendungen							
16.	73	Steueraufwendungen einschließlich Aufwendungen aus gesetzlichen Umlageverpflichtungen	2.579.404	3.202.300	2.541.200	2.615.800	2.690.500	2.765.200	2.839.800
		735 440 00 Heimatumlage			973.100	1.001.700	1.030.300	1.058.900	1.087.500
		736 330 00 Fischerei-Abgabe	2.113	2.300	2.300	2.300	2.300	2.300	2.300
		738 010 00 Gewerbesteuerumlage	2.577.291	3.200.000	1.565.800	1.611.800	1.657.900	1.704.000	1.750.000
17.	72	Transferaufwendungen							
18.	70, 74, 76	Sonstige ordentliche Aufwendungen							
19.		<b>Summe der ordentlichen Aufwendungen (Nr. 11 bis 18)</b>	<b>2.579.404</b>	<b>3.202.300</b>	<b>2.541.200</b>	<b>2.615.800</b>	<b>2.690.500</b>	<b>2.765.200</b>	<b>2.839.800</b>
20.		<b>Verwaltungsergebnis (Nr. 10 ./i. Nr. 19)</b>	<b>35.423.062</b>	<b>38.432.700</b>	<b>38.660.800</b>	<b>39.963.200</b>	<b>40.811.500</b>	<b>42.231.800</b>	<b>43.640.200</b>
21.	56, 57,	Finanzerträge	154.471	80.000	80.000	80.000	80.000	80.000	80.000
		576 300 00 Verzinsung v.Steuernachford. u.Erstatt.	154.471	80.000	80.000	80.000	80.000	80.000	80.000
22.	77	Finanzaufwendungen	74.931	80.000	80.000	80.000	80.000	80.000	80.000
		775 000 01 Verzinsung v.Steuernachford. u.Erstatt.	74.931	80.000	80.000	80.000	80.000	80.000	80.000

Ebene 1	Stadt	Gelnhausen
Ebene 2	6	Steuern und Finanzen
Ebene 3	16.01.01	Steuern

Teilergebnishaushalt - Euro -								
	Bezeichnung	Ergebnis des Jahres- abschlusses 2018	Ansatz 2019	Ansatz 2020	Ansatz 2021	Ansatz 2022	Ansatz 2023	Ansatz 2024
23.	<b>Finanzergebnis (Nr. 21 ./.</b> <b>Nr. 22)</b>	<b>79.540</b>	<b>0</b>	<b>0</b>	<b>0</b>	<b>0</b>	<b>0</b>	<b>0</b>
24.	<b>Ordentliches Ergebnis (Nr. 20 und Nr. 23)</b>	<b>35.502.602</b>	<b>38.432.700</b>	<b>38.660.800</b>	<b>39.963.200</b>	<b>40.811.500</b>	<b>42.231.800</b>	<b>43.640.200</b>
25.	59 Außerordentliche Erträge							
26.	79 Außerordentliche Aufwendungen							
27.	<b>Außerordentliches Ergebnis (Nr. 25 ./.</b> <b>Nr. 26)</b>							
28.	<b>Jahresergebnis vor internen Leistungsbeziehungen (Nr. 24 und Nr. 27)</b>	<b>35.502.602</b>	<b>38.432.700</b>	<b>38.660.800</b>	<b>39.963.200</b>	<b>40.811.500</b>	<b>42.231.800</b>	<b>43.640.200</b>
29.	Erlöse aus internen Leistungsbeziehungen							
30.	Kosten aus internen Leistungsbeziehungen							
31.	<b>Ergebnis der internen Leistungsbeziehungen (Nr. 29 ./.</b> <b>Nr. 30)</b>							
32.	<b>Jahresergebnis nach internen Leistungsbeziehungen (Nr. 28 und Nr. 31)</b>	<b>35.502.602</b>	<b>38.432.700</b>	<b>38.660.800</b>	<b>39.963.200</b>	<b>40.811.500</b>	<b>42.231.800</b>	<b>43.640.200</b>

Ebene 1	Stadt	Gelnhausen
Ebene 2	6	Steuern und Finanzen
Ebene 3	16.01.01	Steuern

**Teilfinanzhaushalt - Euro -**

Bezeichnung		Ergebnis des Jahres- abschlusses 2018	Ansatz 2019	Ansatz 2020	Ansatz 2021	Ansatz 2022	Ansatz 2023	Ansatz 2024
<b>Einzahlungen aus Investitionstätigkeit</b>								
1.	Einzahlungen aus Investitionszuweisungen, -zuschüssen sowie aus Investitionsbeiträgen							
2.	Einzahlungen aus Abgängen von Vermögensgegenständen des Sachanlagevermögens und des immateriellen Anlagevermögens							
3.	Einzahlungen aus Abgängen von Vermögensgegenständen des Finanzanlagevermögens							
<b>Einzahlungen aus Finanzierungstätigkeit</b>								
4.	Einzahlungen aus der Aufnahme von Krediten und wirtschaftlich vergleichbaren Vorgängen							
<b>5.</b>	<b>Summe Einzahlungen</b>							
<b>Auszahlungen aus Investitionstätigkeit</b>								
6.	Auszahlungen für Investitionen in das Sachanlagevermögen und immaterielle Anlagevermögen							
7.	Auszahlungen für Investitionen in das Finanzanlagevermögen							
8.	(davon: Auszahlungen aus der Gewährung von Krediten)							
<b>Auszahlungen aus Finanzierungstätigkeit</b>								
9.	Auszahlungen aus der Tilgung von Krediten und wirtschaftlich vergleichbaren Vorgängen							
<b>10.</b>	<b>Summe Auszahlungen</b>							
<b>11.</b>	<b>Saldo (Einzahlungen ./ Auszahlungen)</b>							

Ebene 1	Stadt	Gelnhausen
Ebene 2	6	Steuern und Finanzen
Ebene 3	16.01.01	Steuern

Teilfinanzhaushalt - Euro -											
Bezeichnung		2020	Verpflichtungs-ermächti-gungen	2019	Ergebnis des Jahres- abschlusses 2018	Gesamt- auszah- lungsbedarf	davon bis- her bereit- gestellt	Erläute- rungen VE fällig 2021	VE fällig 2022	VE fällig 2023	VE fällig 2024
<b>Einzahlungen aus Investitionstätigkeit</b>											
1	Einzahlungen aus Investitionszuweisungen, -zuschüssen sowie aus Investitionsbeiträgen										
2	Einzahlungen aus Abgängen von Vermögensgegenständen des Sachanlagevermögens und des immateriellen Anlagevermögens										
3	Einzahlungen aus Abgängen von Vermögensgegenständen des Finanzanlagevermögens										
<b>Einzahlungen aus Finanzierungstätigkeit</b>											
4	Einzahlungen aus der Aufnahme von Krediten und wirtschaftlich vergleichbaren Vorgängen										
<b>5</b>	<b>Summe Einzahlungen</b>										
<b>Auszahlungen aus Investitionstätigkeit</b>											
6	Auszahlungen für Investitionen in das Sachanlagevermögen und immaterielle Anlagevermögen										
7	Auszahlungen für Investitionen in das Finanzanlagevermögen										
8	(davon: Auszahlungen aus der Gewährung von Krediten)										
<b>Auszahlungen aus Finanzierungstätigkeit</b>											
9	Auszahlungen aus der Tilgung von Krediten und wirtschaftlich vergleichbaren Vorgängen										
<b>10</b>	<b>Summe Auszahlungen</b>										
<b>11</b>	<b>Saldo (Einzahlungen ./ Auszahlungen)</b>										

Ebene 1	Stadt	Gelnhausen
Ebene 2	6	Steuern und Finanzen
Ebene 3	16.01.02	Allgemeine Finanzwirtschaft

#### Beschreibung

Die Schlüsselzuweisung sowie Kreis- und Schulumlage sind im Rahmen des kommunalen Finanzausgleichs FAG festgesetzt worden. Die vorläufige Festsetzung der Kreis- und Schulumlage 2020 mit Hebesätzen von 34,97 % bzw. 15,5 % durch den Main-Kinzig-Kreis ist beschlossen. Verwaltung der Umlagen an den ZVB Hallenbad.

#### Verantwortlicher

Marcel Pipa

#### Ziele

Zeitnahe Bewirtschaftung der allg. Finanzzuweisungen und Umlagen.

Ebene 1	Stadt	Gelnhausen
Ebene 2	6	Steuern und Finanzen
Ebene 3	16.01.02	Allgemeine Finanzwirtschaft

Teilergebnishaushalt - Euro -									
		Bezeichnung	Ergebnis des Jahres- abschlusses 2018	Ansatz 2019	Ansatz 2020	Ansatz 2021	Ansatz 2022	Ansatz 2023	Ansatz 2024
1.	50	Privatrechtliche Leistungsentgelte							
2.	51	Öffentlich-rechtliche Leistungsentgelte							
3.	548 - 549	Kostensatzleistungen und -erstattungen	78.900	78.900	78.900	78.900	78.900	78.900	78.900
		548 020 00 Verwaltungskostenerstattung von Abwasser	35.000	35.000	35.000	35.000	35.000	35.000	35.000
		548 300 01 Verwaltungskostenerstattung von Zw. Hal	33.900	33.900	33.900	33.900	33.900	33.900	33.900
		548 500 10 Erstattung von Verwaltungskosten Städten	10.000	10.000	10.000	10.000	10.000	10.000	10.000
4.	52	Bestandsveränderungen und aktivierte Eigenleistungen							
5.	55	Steuern und steuerähnliche Erträge einschließlich Erträge aus gesetzlichen Umlagen							
6.	547	Erträge aus Transferleistungen							
7.	540 - 543	Erträge aus Zuweisungen und Zuschüssen für laufende Zwecke und allgemeine Umlagen	4.620.166	5.668.300	4.811.500	4.814.700	5.837.500	6.017.200	6.250.000
		540 101 00 Schlüsselzuweisungen vom Land	4.620.166	5.268.300	4.811.500	4.814.700	5.837.500	6.017.200	6.250.000
		540 200 00 Allgem.Finanzzuweisungen d.Gemeinden(GV)		400.000					
8.	546	Erträge aus der Auflösung von Sonderposten aus Investitionszuweisungen, -zuschüssen und Investitionsbeiträgen	46.862	45.150	31.150	19.150	14.650	10.000	10.000
		546 000 00 Ertr.Aufl.SoPo Inv.zuweis.öff.Bereich	47.014	45.000	31.000	19.000	14.500	10.000	10.000
		546 100 00 Ertr.Aufl.SoPo Inv.zusch.ni.öff.Bereich	-152	150	150	150	150		
9.	53	Sonstige ordentliche Erträge	4.405.180	0	0	0	0	0	0
		538 000 00 Herabsetz./Auflös.v.Rückst.(o.In standh.)	4.405.180						
10.		<b>Summe der ordentlichen Erträge (Nr. 1 bis 9)</b>	<b>9.151.108</b>	<b>5.792.350</b>	<b>4.921.550</b>	<b>4.912.750</b>	<b>5.931.050</b>	<b>6.106.100</b>	<b>6.338.900</b>

Ebene 1  
Ebene 2  
Ebene 3

Stadt  
6  
16.01.02

Gelnhausen  
Steuern und Finanzen  
Allgemeine Finanzwirtschaft

**Teilergebnishaushalt  
- Euro -**

		<b>Bezeichnung</b>	<b>Ergebnis des Jahres- abschlusses 2018</b>	<b>Ansatz 2019</b>	<b>Ansatz 2020</b>	<b>Ansatz 2021</b>	<b>Ansatz 2022</b>	<b>Ansatz 2023</b>	<b>Ansatz 2024</b>
11.	62,6 3,64 0- 643, 647 - 649, 65	Personalaufwendungen							
12.	644 -	Versorgungsaufwendungen							
13.	60,6 1, 67- 69	Aufwendungen für Sach- und Dienstleistungen							
14.	66	Abschreibungen	311.689	135.000	128.000	126.500	126.500	126.500	126.500
		661 500 00 Abschr.aktivierte Investitionszuw., etc.	132.444	135.000	128.000	126.500	126.500	126.500	126.500
		667 400 00 Pauschale Einzelwertberichtigungen	179.245						
15.	71	Aufwendungen für Zuweisungen und Zuschüsse sowie besondere Finanzaufwendungen	530.195	440.000	691.500	500.000	515.000	520.000	520.000
		712 300 01 Umlage an den Zweckverband Hallenbad	343.417	390.000	441.500	450.000	465.000	470.000	470.000
		712 511 00 Verlustausgleich EB Friedhöfe	186.778	50.000	50.000	50.000	50.000	50.000	50.000
		712 514 00 Verlustausgleich EB Abfallbeseitigung			200.000				
16.	73	Steueraufwendungen einschließlich Aufwendungen aus gesetzlichen Umlageverpflichtungen	21.437.461	19.317.100	20.595.800	21.247.900	21.651.200	22.283.600	22.800.000
		735 410 00 Kreisumlage	13.452.046	13.632.200	14.270.500	14.722.400	15.001.800	15.440.000	15.800.000
		735 411 00 Rückstellung Kreisumlage	1.676.568						
		735 420 00 Schulumlage	5.609.694	5.684.900	6.325.300	6.525.500	6.649.400	6.843.600	7.000.000
		735 421 00 Rückstellung Schulumlage	699.153						
17.	72	Transferaufwendungen							
18.	70, 74, 76	Sonstige ordentliche Aufwendungen							

Ebene 1	Stadt	Gelnhausen
Ebene 2	6	Steuern und Finanzen
Ebene 3	16.01.02	Allgemeine Finanzwirtschaft

Teilergebnishaushalt - Euro -									
		Bezeichnung	Ergebnis des Jahres- abschlusses 2018	Ansatz 2019	Ansatz 2020	Ansatz 2021	Ansatz 2022	Ansatz 2023	Ansatz 2024
19.		<b>Summe der ordentlichen Aufwendungen (Nr. 11 bis 18)</b>	<b>22.279.345</b>	<b>19.892.100</b>	<b>21.415.300</b>	<b>21.874.400</b>	<b>22.292.700</b>	<b>22.930.100</b>	<b>23.446.500</b>
20.		<b>Verwaltungsergebnis (Nr. 10 ./. Nr. 19)</b>	<b>-13.128.237</b>	<b>-14.099.750</b>	<b>-16.493.750</b>	<b>-16.961.650</b>	<b>-16.361.650</b>	<b>-16.824.000</b>	<b>-17.107.600</b>
21.	56, 57,	Finanzerträge							
22.	77	Finanzaufwendungen							
23.		<b>Finanzergebnis (Nr. 21 ./. Nr. 22)</b>							
24.		<b>Ordentliches Ergebnis (Nr. 20 und Nr. 23)</b>	<b>-13.128.237</b>	<b>-14.099.750</b>	<b>-16.493.750</b>	<b>-16.961.650</b>	<b>-16.361.650</b>	<b>-16.824.000</b>	<b>-17.107.600</b>
25.	59	Außerordentliche Erträge 599 000 00 sonstige außerordentliche Erträge	796 796	0	0	0	0	0	0
26.	79	Außerordentliche Aufwendungen							
27.		<b>Außerordentliches Ergebnis (Nr. 25 ./. Nr. 26)</b>	<b>796</b>	<b>0</b>	<b>0</b>	<b>0</b>	<b>0</b>	<b>0</b>	<b>0</b>
28.		<b>Jahresergebnis vor internen Leistungsbeziehungen (Nr. 24 und Nr. 27)</b>	<b>-13.127.441</b>	<b>-14.099.750</b>	<b>-16.493.750</b>	<b>-16.961.650</b>	<b>-16.361.650</b>	<b>-16.824.000</b>	<b>-17.107.600</b>
29.		Erlöse aus internen Leistungsbeziehungen							
30.		Kosten aus internen Leistungsbeziehungen							
31.		<b>Ergebnis der internen Leistungsbeziehungen (Nr. 29 ./. Nr. 30)</b>							
32.		<b>Jahresergebnis nach internen Leistungsbeziehungen (Nr. 28 und Nr. 31)</b>	<b>-13.127.441</b>	<b>-14.099.750</b>	<b>-16.493.750</b>	<b>-16.961.650</b>	<b>-16.361.650</b>	<b>-16.824.000</b>	<b>-17.107.600</b>



Ebene 1	Stadt	Gelnhausen
Ebene 2	6	Steuern und Finanzen
Ebene 3	16.01.02	Allgemeine Finanzwirtschaft

**Teilfinanzhaushalt - Euro -**

Bezeichnung		Ergebnis des Jahres- abschlusses 2018	Ansatz 2019	Ansatz 2020	Ansatz 2021	Ansatz 2022	Ansatz 2023	Ansatz 2024
<b>Einzahlungen aus Investitionstätigkeit</b>								
1.	Einzahlungen aus Investitionszuweisungen, -zuschüssen sowie aus Investitionsbeiträgen							
2.	Einzahlungen aus Abgängen von Vermögensgegenständen des Sachanlagevermögens und des immateriellen Anlagevermögens							
3.	Einzahlungen aus Abgängen von Vermögensgegenständen des Finanzanlagevermögens							
<b>Einzahlungen aus Finanzierungstätigkeit</b>								
4.	Einzahlungen aus der Aufnahme von Krediten und wirtschaftlich vergleichbaren Vorgängen							
<b>5.</b>	<b>Summe Einzahlungen</b>							
<b>Auszahlungen aus Investitionstätigkeit</b>								
6.	Auszahlungen für Investitionen in das Sachanlagevermögen und immaterielle Anlagevermögen							
7.	Auszahlungen für Investitionen in das Finanzanlagevermögen							
8.	(davon: Auszahlungen aus der Gewährung von Krediten)							
<b>Auszahlungen aus Finanzierungstätigkeit</b>								
9.	Auszahlungen aus der Tilgung von Krediten und wirtschaftlich vergleichbaren Vorgängen							
<b>10.</b>	<b>Summe Auszahlungen</b>							
<b>11.</b>	<b>Saldo (Einzahlungen ./ Auszahlungen)</b>							

Ebene 1	Stadt	Gelnhausen
Ebene 2	6	Steuern und Finanzen
Ebene 3	16.01.02	Allgemeine Finanzwirtschaft

<b>Teilfinanzhaushalt - Euro -</b>											
<b>Bezeichnung</b>		<b>2020</b>	<b>Verpflichtungs-ermächti-gungen</b>	<b>2019</b>	<b>Ergebnis des Jahres- abschlusses 2018</b>	<b>Gesamt- auszah- lungsbedarf</b>	<b>davon bis- her bereit- gestellt</b>	<b>Erläute- rungen VE fällig 2021</b>	<b>VE fällig 2022</b>	<b>VE fällig 2023</b>	<b>VE fällig 2024</b>
<b>Einzahlungen aus Investitionstätigkeit</b>											
1	Einzahlungen aus Investitionszuweisungen, -zuschüssen sowie aus Investitionsbeiträgen										
2	Einzahlungen aus Abgängen von Vermögensgegenständen des Sachanlagevermögens und des immateriellen Anlagevermögens										
3	Einzahlungen aus Abgängen von Vermögensgegenständen des Finanzanlagevermögens										
<b>Einzahlungen aus Finanzierungstätigkeit</b>											
4	Einzahlungen aus der Aufnahme von Krediten und wirtschaftlich vergleichbaren Vorgängen										
<b>5</b>	<b>Summe Einzahlungen</b>										
<b>Auszahlungen aus Investitionstätigkeit</b>											
6	Auszahlungen für Investitionen in das Sachanlagevermögen und immaterielle Anlagevermögen										
7	Auszahlungen für Investitionen in das Finanzanlagevermögen										
8	(davon: Auszahlungen aus der Gewährung von Krediten)										
<b>Auszahlungen aus Finanzierungstätigkeit</b>											
9	Auszahlungen aus der Tilgung von Krediten und wirtschaftlich vergleichbaren Vorgängen										
<b>10</b>	<b>Summe Auszahlungen</b>										
<b>11</b>	<b>Saldo (Einzahlungen ./ Auszahlungen)</b>										

Ebene 1	Stadt	Gelnhausen
Ebene 2	6	Steuern und Finanzen
Ebene 3	16.02.01	Rücklagen und Schulden

#### Beschreibung

Verwaltung der Rücklagen und Schulden, Verwaltung des anteiligen Schuldendienstes des Eigenbetriebs Wirtschaftliche Betriebe und der Stadtentwicklungsgesellschaft, Überwachung der Kapitalmarktentwicklung zur Vorbereitung gegenläufiger Reaktionen, Verwaltung und Disposition der festkonditionierten Kassenkredite, Berichtswesen und statistische Erhebungen über Schuldenstand und Schuldendienst.

#### Verantwortlicher

Marcel Pipa

#### Ziele

Fortsetzung Zinsmanagement

#### Erläuterungen

Zinsdienstumlage: Nach § 40b FAG erhebt das Land für den Zinsdienst für Darlehen nach §§ 3 und 6 des Hessischen Sonderinvestitionsprogrammgesetzes von den Kommunen eine Zinsdienstumlage.

Ebene 1	Stadt	Gelnhausen
Ebene 2	6	Steuern und Finanzen
Ebene 3	16.02.01	Rücklagen und Schulden

Teilergebnishaushalt - Euro -									
		Bezeichnung	Ergebnis des Jahres- abschlusses 2018	Ansatz 2019	Ansatz 2020	Ansatz 2021	Ansatz 2022	Ansatz 2023	Ansatz 2024
1.	50	Privatrechtliche Leistungsentgelte							
2.	51	Öffentlich-rechtliche Leistungsentgelte							
3.	548 - 549	Kostenersatzleistungen und -erstattungen							
4.	52	Bestandsveränderungen und aktivierte Eigenleistungen							
5.	55	Steuern und steuerähnliche Erträge einschließlich Erträge aus gesetzlichen Umlagen							
6.	547	Erträge aus Transferleistungen							
7.	540 - 543	Erträge aus Zuweisungen und Zuschüssen für laufende Zwecke und allgemeine Umlagen	229.613	228.400	219.800	215.950	207.250	198.650	190.150
		543 010 00 Schuldendiensthilfen v.L. (Schutzschirm)	229.613	220.900	212.300	203.700	195.000	186.400	177.900
		543 011 00 Schuldendiensthilfen vom Land (KIP)		7.500	7.500	7.500	7.500	7.500	7.500
		543 012 00 Schuldendiensthilfen v. L. (Hessenkasse)				4.750	4.750	4.750	4.750
8.	546	Erträge aus der Auflösung von Sonderposten aus Investitionszuweisungen, -zuschüssen und Investitionsbeiträgen	51.871	45.300	1.115.000	65.000	65.000	65.000	65.000
		546 000 00 Ertr.Aufl.SoPo Inv.zuweis.öff.Bereich	51.871	45.300	1.115.000	65.000	65.000	65.000	65.000
9.	53	Sonstige ordentliche Erträge							
10.		<b>Summe der ordentlichen Erträge (Nr. 1 bis 9)</b>	<b>281.484</b>	<b>273.700</b>	<b>1.334.800</b>	<b>280.950</b>	<b>272.250</b>	<b>263.650</b>	<b>255.150</b>
11.	62,6 3,64 0- 643, 647 - 649, 65	Personalaufwendungen							
12.	644 - 646	Versorgungsaufwendungen							

Ebene 1  
Ebene 2  
Ebene 3

Stadt  
6  
16.02.01

Gelnhausen  
Steuern und Finanzen  
Rücklagen und Schulden

<b>Teilergebnishaushalt - Euro -</b>									
		<b>Bezeichnung</b>	<b>Ergebnis des Jahres- abschlusses 2018</b>	<b>Ansatz 2019</b>	<b>Ansatz 2020</b>	<b>Ansatz 2021</b>	<b>Ansatz 2022</b>	<b>Ansatz 2023</b>	<b>Ansatz 2024</b>
13.	60,6 1, 67- 69	Aufwendungen für Sach- und Dienstleistungen							
14.	66	Abschreibungen							
15.	71	Aufwendungen für Zuweisungen und Zuschüsse sowie besondere Finanzaufwendungen							
16.	73	Steueraufwendungen einschließlich Aufwendungen aus gesetzlichen Umlageverpflichtungen							
17.	72	Transferaufwendungen							
18.	70, 74, 76	Sonstige ordentliche Aufwendungen							
<b>19.</b>		<b>Summe der ordentlichen Aufwendungen (Nr. 11 bis 18)</b>							
<b>20.</b>		<b>Verwaltungsergebnis (Nr. 10 ./i. Nr. 19)</b>	<b>281.484</b>	<b>273.700</b>	<b>1.334.800</b>	<b>280.950</b>	<b>272.250</b>	<b>263.650</b>	<b>255.150</b>
21.	56, 57,	Finanzerträge	64.002	49.300	41.000	32.600	24.500	16.100	7.700
		564 000 00 Erträge aus anderen Beteiligungen	6						
		571 000 00 Bankzinsen	6.679						
		575 500 01 Erstattung von Darlehenszinsen Eigenbetr	57.317	49.300	41.000	32.600	24.500	16.100	7.700
22.	77	Finanzaufwendungen	991.521	1.199.400	1.280.400	1.244.450	1.235.150	1.225.850	1.216.450
		771 001 00 Bankzinsen (Darlehen)	700.783	900.000	1.000.000	1.000.000	1.000.000	1.000.000	1.000.000
		771 002 00 Bankzinsen (Kassenkredite)	220	10.000	10.000	10.000	10.000	10.000	10.000
		771 003 00 Zinsdienstumlage für die Konjunkturprogr	49.581	47.500	37.600	5.800	5.500	5.200	4.900
		771 004 00 Bankzinsen Schutzschirmgesetz	235.567	226.800	217.900	209.000	200.200	191.300	182.300
		771 005 00 Bankzinsen KIP		7.500	7.500	7.500	7.500	7.500	7.500
		771 006 00 Bankzinsen Hessenkasse				4.750	4.750	4.750	4.750
		772 000 00 Kredit- u. Überziehungsprovisionen	50	2.000	2.000	2.000	2.000	2.000	2.000
		776 000 00 Zinsen u.ä. Aufwend.a. Bund	857	1.200	1.200	1.200	1.100	1.100	1.000

Ebene 1	Stadt	Gelnhausen
Ebene 2	6	Steuern und Finanzen
Ebene 3	16.02.01	Rücklagen und Schulden

Teilergebnishaushalt - Euro -								
	Bezeichnung	Ergebnis des Jahres- abschlusses 2018	Ansatz 2019	Ansatz 2020	Ansatz 2021	Ansatz 2022	Ansatz 2023	Ansatz 2024
	776 100 00 Zinsen u.ä.Aufwend.a.Land	564	400	300	300	200	100	100
	776 600 00 Zinsen u.ä.Aufw.a.sonst.öff.Sonderrech g.	64	100					
	776 800 00 Zinsen u.ä.Aufw.a.sonst.inländ.Bereich	3.835	3.900	3.900	3.900	3.900	3.900	3.900
<b>23.</b>	<b>Finanzergebnis (Nr. 21 ./. Nr. 22)</b>	<b>-927.519</b>	<b>-1.150.100</b>	<b>-1.239.400</b>	<b>-1.211.850</b>	<b>-1.210.650</b>	<b>-1.209.750</b>	<b>-1.208.750</b>
<b>24.</b>	<b>Ordentliches Ergebnis (Nr. 20 und Nr. 23)</b>	<b>-646.035</b>	<b>-876.400</b>	<b>95.400</b>	<b>-930.900</b>	<b>-938.400</b>	<b>-946.100</b>	<b>-953.600</b>
25.	59 Außerordentliche Erträge							
26.	79 Außerordentliche Aufwendungen	20.719	0	0	0	0	0	0
	797 000 00 Periodenfremde Aufwendungen	20.719						
<b>27.</b>	<b>Außerordentliches Ergebnis (Nr. 25 ./. Nr. 26)</b>	<b>-20.719</b>	<b>0</b>	<b>0</b>	<b>0</b>	<b>0</b>	<b>0</b>	<b>0</b>
<b>28.</b>	<b>Jahresergebnis vor internen Leistungsbeziehungen (Nr. 24 und Nr. 27)</b>	<b>-666.754</b>	<b>-876.400</b>	<b>95.400</b>	<b>-930.900</b>	<b>-938.400</b>	<b>-946.100</b>	<b>-953.600</b>
29.	Erlöse aus internen Leistungsbeziehungen							
30.	Kosten aus internen Leistungsbeziehungen							
<b>31.</b>	<b>Ergebnis der internen Leistungsbeziehungen (Nr. 29 ./. Nr. 30)</b>							
<b>32.</b>	<b>Jahresergebnis nach internen Leistungsbeziehungen (Nr. 28 und Nr. 31)</b>	<b>-666.754</b>	<b>-876.400</b>	<b>95.400</b>	<b>-930.900</b>	<b>-938.400</b>	<b>-946.100</b>	<b>-953.600</b>

Ebene 1	Stadt	Gelnhausen
Ebene 2	6	Steuern und Finanzen
Ebene 3	16.02.01	Rücklagen und Schulden

**Teilfinanzhaushalt - Euro -**

Bezeichnung		Ergebnis des Jahres- abschlusses 2018	Ansatz 2019	Ansatz 2020	Ansatz 2021	Ansatz 2022	Ansatz 2023	Ansatz 2024
<b>Einzahlungen aus Investitionstätigkeit</b>								
1.	Einzahlungen aus Investitionszuweisungen, -zuschüssen sowie aus Investitionsbeiträgen	45.204	1.115.300	1.115.300	65.300	65.300	65.300	65.300
2.	Einzahlungen aus Abgängen von Vermögensgegenständen des Sachanlagevermögens und des immateriellen Anlagevermögens							
3.	Einzahlungen aus Abgängen von Vermögensgegenständen des Finanzanlagevermögens	305.310	294.000	302.300	286.100	290.300	298.700	277.000
<b>Einzahlungen aus Finanzierungstätigkeit</b>								
4.	Einzahlungen aus der Aufnahme von Krediten und wirtschaftlich vergleichbaren Vorgängen	7.500.054	4.854.950	8.440.895	3.917.150	3.840.300	990.200	336.700
<b>5.</b>	<b>Summe Einzahlungen</b>	<b>7.850.568</b>	<b>6.264.250</b>	<b>9.858.495</b>	<b>4.268.550</b>	<b>4.195.900</b>	<b>1.354.200</b>	<b>679.000</b>
<b>Auszahlungen aus Investitionstätigkeit</b>								
6.	Auszahlungen für Investitionen in das Sachanlagevermögen und immaterielle Anlagevermögen							
7.	Auszahlungen für Investitionen in das Finanzanlagevermögen							
8.	(davon: Auszahlungen aus der Gewährung von Krediten)							
<b>Auszahlungen aus Finanzierungstätigkeit</b>								
9.	Auszahlungen aus der Tilgung von Krediten und wirtschaftlich vergleichbaren Vorgängen	2.115.960	2.564.900	2.760.000	2.907.050	3.005.150	3.053.950	3.133.850
<b>10.</b>	<b>Summe Auszahlungen</b>	<b>2.115.960</b>	<b>2.564.900</b>	<b>2.760.000</b>	<b>2.907.050</b>	<b>3.005.150</b>	<b>3.053.950</b>	<b>3.133.850</b>
<b>11.</b>	<b>Saldo (Einzahlungen ./i. Auszahlungen)</b>	<b>5.734.608</b>	<b>3.699.350</b>	<b>7.098.495</b>	<b>1.361.500</b>	<b>1.190.750</b>	<b>-1.699.750</b>	<b>-2.454.850</b>

Ebene 1	Stadt	Gelnhausen
Ebene 2	6	Steuern und Finanzen
Ebene 3	16.02.01	Rücklagen und Schulden

Teilfinanzhaushalt - Euro -											
Bezeichnung		2020	Verpflichtungs-ermächti-gungen	2019	Ergebnis des Jahres- abschlusses 2018	Gesamt- auszah- lungsbedarf	davon bis- her bereit- gestellt	Erläute- rungen VE fällig 2021	VE fällig 2022	VE fällig 2023	VE fällig 2024
<b>Einzahlungen aus Investitionstätigkeit</b>											
1	Einzahlungen aus Investitionszuweisungen, -zuschüssen sowie aus Investitionsbeiträgen	1.115.300		1.115.300	45.204	2.361.200	1.115.300				
2	Einzahlungen aus Abgängen von Vermögensgegenständen des Sachanlagevermögens und des immateriellen Anlagevermögens										
3	Einzahlungen aus Abgängen von Vermögensgegenständen des Finanzanlagevermögens	302.300		294.000	305.310	1.268.510	294.000				
<b>Einzahlungen aus Finanzierungstätigkeit</b>											
4	Einzahlungen aus der Aufnahme von Krediten und wirtschaftlich vergleichbaren Vorgängen	8.440.895		4.854.950	7.500.054	14.163.845	4.854.950				
<b>5</b>	<b>Summe Einzahlungen</b>	<b>9.858.495</b>		<b>6.264.250</b>	<b>7.850.568</b>	<b>17.793.555</b>	<b>6.264.250</b>				
<b>Auszahlungen aus Investitionstätigkeit</b>											
6	Auszahlungen für Investitionen in das Sachanlagevermögen und immaterielle Anlagevermögen										
7	Auszahlungen für Investitionen in das Finanzanlagevermögen										
8	(davon: Auszahlungen aus der Gewährung von Krediten)										
<b>Auszahlungen aus Finanzierungstätigkeit</b>											
9	Auszahlungen aus der Tilgung von Krediten und wirtschaftlich vergleichbaren Vorgängen	2.760.000		2.564.900	2.115.960	11.211.454	2.564.900				
<b>10</b>	<b>Summe Auszahlungen</b>	<b>2.760.000</b>		<b>2.564.900</b>	<b>2.115.960</b>	<b>11.211.454</b>	<b>2.564.900</b>				
<b>11</b>	<b>Saldo (Einzahlungen ./ Auszahlungen)</b>	<b>7.098.495</b>		<b>3.699.350</b>	<b>5.734.608</b>	<b>6.582.101</b>	<b>3.699.350</b>				



Ebene 1	Stadt	Gelnhausen
Ebene 2	6	Steuern und Finanzen
Ebene 3	16.02.01	Rücklagen und Schulden

**Projekt: 151 Schuldendienst/Kreditaufnahmen**

<b>Maßnahmenblatt</b>								
		<b>Ergebnis des Jahresabschlusses 2018</b>	<b>Ansatz 2019</b>	<b>Ansatz 2020</b>	<b>Ansatz 2021</b>	<b>Ansatz 2022</b>	<b>Ansatz 2023</b>	<b>Ansatz 2024</b>
<b>Einzahlungen aus Investitionstätigkeit</b>								
1	Einzahlungen aus Investitionszuweisungen und -zuschüssen sowie aus Investitionsbeiträgen							
2	Einzahlungen aus Abgängen von Vermögensgegenständen des Sachanlagevermögens und des immateriellen Anlagevermögens							
3	Einzahlungen aus Abgängen von Vermögensgegenständen des Finanzanlagevermögens	209.500	217.400	225.700	209.500	213.700	222.100	200.400
<b>Einzahlungen aus Finanzierungstätigkeit</b>								
4	Einzahlungen aus der Aufnahme von Krediten und wirtschaftlich vergleichbaren Vorgängen für Investitionen	1.000.000	4.834.950	7.966.650	3.917.150	3.840.300	990.200	336.700
<b>5</b>	<b>Summe Einzahlungen</b>	<b>1.209.500</b>	<b>5.052.350</b>	<b>8.192.350</b>	<b>4.126.650</b>	<b>4.054.000</b>	<b>1.212.300</b>	<b>537.100</b>
<b>Auszahlungen aus Investitionstätigkeit</b>								
6	Auszahlungen für den Erwerb von Grundstücken und Gebäuden							
7	Auszahlungen für Baumaßnahmen							
8	Auszahlungen für Investitionen in das sonstige Sachanlagevermögen und immaterielle Anlagevermögen							
9	Auszahlungen für Investitionen in das Finanzanlagevermögen							
<b>Auszahlungen aus Finanzierungstätigkeit</b>								
10	Auszahlungen für die Tilgung von Krediten und wirtschaftlich vergleichbaren Vorgängen für Investitionen	1.974.946	2.418.000	2.613.100	2.712.700	2.810.800	2.859.600	2.939.500
<b>11</b>	<b>Summe Auszahlungen</b>	<b>1.974.946</b>	<b>2.418.000</b>	<b>2.613.100</b>	<b>2.712.700</b>	<b>2.810.800</b>	<b>2.859.600</b>	<b>2.939.500</b>
<b>12</b>	<b>Saldo (Einzahlungen ./ Auszahlungen)</b>	<b>-765.446</b>	<b>2.634.350</b>	<b>5.579.250</b>	<b>1.413.950</b>	<b>1.243.200</b>	<b>-1.647.300</b>	<b>-2.402.400</b>

Ebene 1	Stadt	Gelnhausen
Ebene 2	6	Steuern und Finanzen
Ebene 3	16.02.01	Rücklagen und Schulden

**Projekt: 2201 Sonderinvestitionsprogr. 2009 Darl./Tilg.anteil Land Hessen**

Maßnahmenblatt								
		Ergebnis des Jahresabschlusses 2018	Ansatz 2019	Ansatz 2020	Ansatz 2021	Ansatz 2022	Ansatz 2023	Ansatz 2024
<b>Einzahlungen aus Investitionstätigkeit</b>								
1	Einzahlungen aus Investitionszuweisungen und -zuschüssen sowie aus Investitionsbeiträgen	45.204	45.300	45.300	45.300	45.300	45.300	45.300
2	Einzahlungen aus Abgängen von Vermögensgegenständen des Sachanlagevermögens und des immateriellen Anlagevermögens							
3	Einzahlungen aus Abgängen von Vermögensgegenständen des Finanzanlagevermögens							
<b>Einzahlungen aus Finanzierungstätigkeit</b>								
4	Einzahlungen aus der Aufnahme von Krediten und wirtschaftlich vergleichbaren Vorgängen für Investitionen							
<b>5</b>	<b>Summe Einzahlungen</b>	<b>45.204</b>	<b>45.300</b>	<b>45.300</b>	<b>45.300</b>	<b>45.300</b>	<b>45.300</b>	<b>45.300</b>
<b>Auszahlungen aus Investitionstätigkeit</b>								
6	Auszahlungen für den Erwerb von Grundstücken und Gebäuden							
7	Auszahlungen für Baumaßnahmen							
8	Auszahlungen für Investitionen in das sonstige Sachanlagevermögen und immaterielle Anlagevermögen							
9	Auszahlungen für Investitionen in das Finanzanlagevermögen							
<b>Auszahlungen aus Finanzierungstätigkeit</b>								
10	Auszahlungen für die Tilgung von Krediten und wirtschaftlich vergleichbaren Vorgängen für Investitionen	45.204	45.300	45.300	45.300	45.300	45.300	45.300
<b>11</b>	<b>Summe Auszahlungen</b>	<b>45.204</b>	<b>45.300</b>	<b>45.300</b>	<b>45.300</b>	<b>45.300</b>	<b>45.300</b>	<b>45.300</b>
<b>12</b>	<b>Saldo (Einzahlungen ./ Auszahlungen)</b>	<b>0</b>	<b>0</b>	<b>0</b>	<b>0</b>	<b>0</b>	<b>0</b>	<b>0</b>

Ebene 1	Stadt	Gelnhausen
Ebene 2	6	Steuern und Finanzen
Ebene 3	16.02.01	Rücklagen und Schulden

**Projekt: 317 Darlehen Hessischer Investitionsfonds**

Maßnahmenblatt								
		Ergebnis des Jahresab- schlusses 2018	Ansatz 2019	Ansatz 2020	Ansatz 2021	Ansatz 2022	Ansatz 2023	Ansatz 2024
<b>Einzahlungen aus Investitionstätigkeit</b>								
1	Einzahlungen aus Investitionszuweisungen und -zuschüssen sowie aus Investitionsbeiträgen							
2	Einzahlungen aus Abgängen von Vermögensgegenständen des Sachanlagevermögens und des immateriellen Anlagevermögens							
3	Einzahlungen aus Abgängen von Vermögensgegenständen des Finanzanlagevermögens							
<b>Einzahlungen aus Finanzierungstätigkeit</b>								
4	Einzahlungen aus der Aufnahme von Krediten und wirtschaftlich vergleichbaren Vorgängen für Investitionen	5.750.000	0	0	0	0	0	0
<b>5</b>	<b>Summe Einzahlungen</b>	<b>5.750.000</b>	<b>0</b>	<b>0</b>	<b>0</b>	<b>0</b>	<b>0</b>	<b>0</b>
<b>Auszahlungen aus Investitionstätigkeit</b>								
6	Auszahlungen für den Erwerb von Grundstücken und Gebäuden							
7	Auszahlungen für Baumaßnahmen							
8	Auszahlungen für Investitionen in das sonstige Sachanlagevermögen und immaterielle Anlagevermögen							
9	Auszahlungen für Investitionen in das Finanzanlagevermögen							
<b>Auszahlungen aus Finanzierungstätigkeit</b>								
10	Auszahlungen für die Tilgung von Krediten und wirtschaftlich vergleichbaren Vorgängen für Investitionen							
<b>11</b>	<b>Summe Auszahlungen</b>							
<b>12</b>	<b>Saldo (Einzahlungen ./ Auszahlungen)</b>	<b>5.750.000</b>	<b>0</b>	<b>0</b>	<b>0</b>	<b>0</b>	<b>0</b>	<b>0</b>

Ebene 1	Stadt	Gelnhausen
Ebene 2	6	Steuern und Finanzen
Ebene 3	16.02.01	Rücklagen und Schulden

**Projekt: 410 Darlehen zur Weiterleitung**

Maßnahmenblatt								
		Ergebnis des Jahresabschlusses 2018	Ansatz 2019	Ansatz 2020	Ansatz 2021	Ansatz 2022	Ansatz 2023	Ansatz 2024
<b>Einzahlungen aus Investitionstätigkeit</b>								
1	Einzahlungen aus Investitionszuweisungen und -zuschüssen sowie aus Investitionsbeiträgen							
2	Einzahlungen aus Abgängen von Vermögensgegenständen des Sachanlagevermögens und des immateriellen Anlagevermögens							
3	Einzahlungen aus Abgängen von Vermögensgegenständen des Finanzanlagevermögens	95.810	76.600	76.600	76.600	76.600	76.600	76.600
<b>Einzahlungen aus Finanzierungstätigkeit</b>								
4	Einzahlungen aus der Aufnahme von Krediten und wirtschaftlich vergleichbaren Vorgängen für Investitionen							
<b>5</b>	<b>Summe Einzahlungen</b>	<b>95.810</b>	<b>76.600</b>	<b>76.600</b>	<b>76.600</b>	<b>76.600</b>	<b>76.600</b>	<b>76.600</b>
<b>Auszahlungen aus Investitionstätigkeit</b>								
6	Auszahlungen für den Erwerb von Grundstücken und Gebäuden							
7	Auszahlungen für Baumaßnahmen							
8	Auszahlungen für Investitionen in das sonstige Sachanlagevermögen und immaterielle Anlagevermögen							
9	Auszahlungen für Investitionen in das Finanzanlagevermögen							
<b>Auszahlungen aus Finanzierungstätigkeit</b>								
10	Auszahlungen für die Tilgung von Krediten und wirtschaftlich vergleichbaren Vorgängen für Investitionen	95.810	76.600	76.600	76.600	76.600	76.600	76.600
<b>11</b>	<b>Summe Auszahlungen</b>	<b>95.810</b>	<b>76.600</b>	<b>76.600</b>	<b>76.600</b>	<b>76.600</b>	<b>76.600</b>	<b>76.600</b>
<b>12</b>	<b>Saldo (Einzahlungen ./. Auszahlungen)</b>	<b>0</b>	<b>0</b>	<b>0</b>	<b>0</b>	<b>0</b>	<b>0</b>	<b>0</b>

**Projekt: 505 Hessenkasse**

<b>Maßnahmenblatt</b>								
		<b>Ergebnis des Jahresabschlusses 2018</b>	<b>Ansatz 2019</b>	<b>Ansatz 2020</b>	<b>Ansatz 2021</b>	<b>Ansatz 2022</b>	<b>Ansatz 2023</b>	<b>Ansatz 2024</b>
<b>Einzahlungen aus Investitionstätigkeit</b>								
1	Einzahlungen aus Investitionszuweisungen und -zuschüssen sowie aus Investitionsbeiträgen		1.050.000	1.050.000	0	0	0	0
2	Einzahlungen aus Abgängen von Vermögensgegenständen des Sachanlagevermögens und des immateriellen Anlagevermögens							
3	Einzahlungen aus Abgängen von Vermögensgegenständen des Finanzanlagevermögens							
<b>Einzahlungen aus Finanzierungstätigkeit</b>								
4	Einzahlungen aus der Aufnahme von Krediten und wirtschaftlich vergleichbaren Vorgängen für Investitionen		20.000	474.245	0	0	0	0
<b>5</b>	<b>Summe Einzahlungen</b>		<b>1.070.000</b>	<b>1.524.245</b>	<b>0</b>	<b>0</b>	<b>0</b>	<b>0</b>
<b>Auszahlungen aus Investitionstätigkeit</b>								
6	Auszahlungen für den Erwerb von Grundstücken und Gebäuden							
7	Auszahlungen für Baumaßnahmen							
8	Auszahlungen für Investitionen in das sonstige Sachanlagevermögen und immaterielle Anlagevermögen							
9	Auszahlungen für Investitionen in das Finanzanlagevermögen							
<b>Auszahlungen aus Finanzierungstätigkeit</b>								
10	Auszahlungen für die Tilgung von Krediten und wirtschaftlich vergleichbaren Vorgängen für Investitionen		0	0	47.450	47.450	47.450	47.450
<b>11</b>	<b>Summe Auszahlungen</b>		<b>0</b>	<b>0</b>	<b>47.450</b>	<b>47.450</b>	<b>47.450</b>	<b>47.450</b>
<b>12</b>	<b>Saldo (Einzahlungen ./ Auszahlungen)</b>		<b>1.070.000</b>	<b>1.524.245</b>	<b>-47.450</b>	<b>-47.450</b>	<b>-47.450</b>	<b>-47.450</b>

Ebene 1	Stadt	Gelnhausen
Ebene 2	6	Steuern und Finanzen
Ebene 3	16.02.01	Rücklagen und Schulden

**Projekt: 5301 KIP Kommunales Investitionsprogramm**

Maßnahmenblatt								
		Ergebnis des Jahresabschlusses 2018	Ansatz 2019	Ansatz 2020	Ansatz 2021	Ansatz 2022	Ansatz 2023	Ansatz 2024
<b>Einzahlungen aus Investitionstätigkeit</b>								
1	Einzahlungen aus Investitionszuweisungen und -zuschüssen sowie aus Investitionsbeiträgen		20.000	20.000	20.000	20.000	20.000	20.000
2	Einzahlungen aus Abgängen von Vermögensgegenständen des Sachanlagevermögens und des immateriellen Anlagevermögens							
3	Einzahlungen aus Abgängen von Vermögensgegenständen des Finanzanlagevermögens							
<b>Einzahlungen aus Finanzierungstätigkeit</b>								
4	Einzahlungen aus der Aufnahme von Krediten und wirtschaftlich vergleichbaren Vorgängen für Investitionen	750.054	0	0	0	0	0	0
<b>5</b>	<b>Summe Einzahlungen</b>	<b>750.054</b>	<b>20.000</b>	<b>20.000</b>	<b>20.000</b>	<b>20.000</b>	<b>20.000</b>	<b>20.000</b>
<b>Auszahlungen aus Investitionstätigkeit</b>								
6	Auszahlungen für den Erwerb von Grundstücken und Gebäuden							
7	Auszahlungen für Baumaßnahmen							
8	Auszahlungen für Investitionen in das sonstige Sachanlagevermögen und immaterielle Anlagevermögen							
9	Auszahlungen für Investitionen in das Finanzanlagevermögen							
<b>Auszahlungen aus Finanzierungstätigkeit</b>								
10	Auszahlungen für die Tilgung von Krediten und wirtschaftlich vergleichbaren Vorgängen für Investitionen		25.000	25.000	25.000	25.000	25.000	25.000
<b>11</b>	<b>Summe Auszahlungen</b>		<b>25.000</b>	<b>25.000</b>	<b>25.000</b>	<b>25.000</b>	<b>25.000</b>	<b>25.000</b>
<b>12</b>	<b>Saldo (Einzahlungen ./ Auszahlungen)</b>	<b>750.054</b>	<b>-5.000</b>	<b>-5.000</b>	<b>-5.000</b>	<b>-5.000</b>	<b>-5.000</b>	<b>-5.000</b>

Teilergebnishaushalt - Euro -									
		Bezeichnung	Ergebnis des Jahres- abschlusses 2018	Ansatz 2019	Ansatz 2020	Ansatz 2021	Ansatz 2022	Ansatz 2023	Ansatz 2024
1.	50	Privatrechtliche Leistungsentgelte	29.478	35.000	35.000	35.000	35.000	37.000	37.000
2.	51	Öffentlich-rechtliche Leistungsentgelte	2.940	3.500	3.500	3.500	3.500	3.500	3.500
3.	548 - 549	Kostensatzleistungen und -erstattungen	155.434	153.000	157.600	162.400	167.200	172.000	177.000
4.	52	Bestandsveränderungen und aktivierte Eigenleistungen							
5.	55	Steuern und steuerähnliche Erträge einschließlich Erträge aus gesetzlichen Umlagen							
6.	547	Erträge aus Transferleistungen	195	0	0	0	0	0	
7.	540 - 543	Erträge aus Zuweisungen und Zuschüssen für laufende Zwecke und allgemeine Umlagen							
8.	546	Erträge aus der Auflösung von Sonderposten aus Investitionszuweisungen, -zuschüssen und Investitionsbeiträgen	4.541	4.500	4.500	4.500	4.500	4.500	4.500
9.	53	Sonstige ordentliche Erträge	65.247	34.950	47.100	46.100	120.900	128.450	66.550
10.		<b>Summe der ordentlichen Erträge (Nr. 1 bis 9)</b>	<b>257.835</b>	<b>230.950</b>	<b>247.700</b>	<b>251.500</b>	<b>331.100</b>	<b>345.450</b>	<b>288.550</b>
11.	62,6 3,64 0- 643, 647 - 649, 65	Personalaufwendungen	1.795.672	1.974.000	2.584.750	2.601.350	2.654.600	2.734.000	2.289.700
12.	644 - 646	Versorgungsaufwendungen	778.331	633.700	967.100	829.500	816.100	843.200	832.700
13.	60,6 1, 67- 69	Aufwendungen für Sach- und Dienstleistungen	1.440.430	1.697.600	1.889.700	1.851.400	1.886.600	1.887.400	1.873.300
14.	66	Abschreibungen	122.169	190.000	199.200	219.200	225.400	226.400	226.400
15.	71	Aufwendungen für Zuweisungen und Zuschüsse sowie besondere Finanzaufwendungen	8.880	12.000	12.000	12.000	12.000	12.000	12.000
16.	73	Steueraufwendungen einschließlich Aufwendungen aus gesetzlichen Umlageverpflichtungen							

<b>Teilergebnishaushalt - Euro -</b>									
Bezeichnung			Ergebnis des Jahres- abschlusses 2018	Ansatz 2019	Ansatz 2020	Ansatz 2021	Ansatz 2022	Ansatz 2023	Ansatz 2024
17.	72	Transferaufwendungen	648	1.800	4.000	3.500	3.500	3.500	3.500
18.	70, 74, 76	Sonstige ordentliche Aufwendungen	23.439	27.000	27.000	27.000	27.000	27.000	27.000
<b>19.</b>		<b>Summe der ordentlichen Aufwendungen (Nr. 11 bis 18)</b>	<b>4.169.569</b>	<b>4.536.100</b>	<b>5.683.750</b>	<b>5.543.950</b>	<b>5.625.200</b>	<b>5.733.500</b>	<b>5.264.600</b>
<b>20.</b>		<b>Verwaltungsergebnis (Nr. 10 ./ Nr. 19)</b>	<b>-3.911.734</b>	<b>-4.305.150</b>	<b>-5.436.050</b>	<b>-5.292.450</b>	<b>-5.294.100</b>	<b>-5.388.050</b>	<b>-4.976.050</b>
21.	56, 57,	Finanzerträge	65.723	70.000	70.000	70.000	70.000	70.000	70.000
22.	77	Finanzaufwendungen							
<b>23.</b>		<b>Finanzergebnis (Nr. 21 ./ Nr. 22)</b>	<b>65.723</b>	<b>70.000</b>	<b>70.000</b>	<b>70.000</b>	<b>70.000</b>	<b>70.000</b>	<b>70.000</b>
<b>24.</b>		<b>Ordentliches Ergebnis (Nr. 20 und Nr. 23)</b>	<b>-3.846.011</b>	<b>-4.235.150</b>	<b>-5.366.050</b>	<b>-5.222.450</b>	<b>-5.224.100</b>	<b>-5.318.050</b>	<b>-4.906.050</b>
25.	59	Außerordentliche Erträge	90.241	0	0	0	0	0	0
26.	79	Außerordentliche Aufwendungen	38.163	0	0	0	0	0	0
<b>27.</b>		<b>Außerordentliches Ergebnis (Nr. 25 ./ Nr. 26)</b>	<b>52.078</b>	<b>0</b>	<b>0</b>	<b>0</b>	<b>0</b>	<b>0</b>	<b>0</b>
<b>28.</b>		<b>Jahresergebnis vor internen Leistungsbeziehungen (Nr. 24 und Nr. 27)</b>	<b>-3.793.933</b>	<b>-4.235.150</b>	<b>-5.366.050</b>	<b>-5.222.450</b>	<b>-5.224.100</b>	<b>-5.318.050</b>	<b>-4.906.050</b>
29.		Erlöse aus internen Leistungsbeziehungen							
30.		Kosten aus internen Leistungsbeziehungen							
<b>31.</b>		<b>Ergebnis der internen Leistungsbeziehungen (Nr. 29 ./ Nr. 30)</b>							
<b>32.</b>		<b>Jahresergebnis nach internen Leistungsbeziehungen (Nr. 28 und Nr. 31)</b>	<b>-3.793.933</b>	<b>-4.235.150</b>	<b>-5.366.050</b>	<b>-5.222.450</b>	<b>-5.224.100</b>	<b>-5.318.050</b>	<b>-4.906.050</b>



**Teilfinanzhaushalt - Euro -**

Bezeichnung		2020	Verpflichtungs-ermächti-gungen	2019	Ergebnis des Jahres- abschlusses 2018	Gesamt- auszah- lungsbedarf	davon bis- her bereit- gestellt	Erläute- rungen VE fällig 2021	VE fällig 2022	VE fällig 2023	VE fällig 2024
<b>Einzahlungen aus Investitionstätigkeit</b>											
1	Einzahlungen aus Investitionszuweisungen, -zuschüssen sowie aus Investitionsbeiträgen				94.407						
2	Einzahlungen aus Abgängen von Vermögensgegenständen des Sachanlagevermögens und des immateriellen Anlagevermögens	200.000		200.000	266.390	800.000	200.000				
3	Einzahlungen aus Abgängen von Vermögensgegenständen des Finanzanlagevermögens										
<b>Einzahlungen aus Finanzierungstätigkeit</b>											
4	Einzahlungen aus der Aufnahme von Krediten und wirtschaftlich vergleichbaren Vorgängen										
<b>5</b>	<b>Summe Einzahlungen</b>	<b>200.000</b>		<b>200.000</b>	<b>360.797</b>	<b>800.000</b>	<b>200.000</b>				
<b>Auszahlungen aus Investitionstätigkeit</b>											
6	Auszahlungen für Investitionen in das Sachanlagevermögen und immaterielle Anlagevermögen	972.500		1.477.500	1.182.089	3.020.000	1.477.500				
7	Auszahlungen für Investitionen in das Finanzanlagevermögen	21.700		21.200	13.516	91.806	21.200				
8	(davon: Auszahlungen aus der Gewährung von Krediten)	21.700		21.200	3.198	87.750	21.200				
<b>Auszahlungen aus Finanzierungstätigkeit</b>											
9	Auszahlungen aus der Tilgung von Krediten und wirtschaftlich vergleichbaren Vorgängen										
<b>10</b>	<b>Summe Auszahlungen</b>	<b>994.200</b>		<b>1.498.700</b>	<b>1.195.605</b>	<b>3.111.806</b>	<b>1.498.700</b>				
<b>11</b>	<b>Saldo (Einzahlungen ./ Auszahlungen)</b>	<b>-794.200</b>		<b>-1.298.700</b>	<b>-834.808</b>	<b>-2.311.806</b>	<b>-1.298.700</b>				

**Teilergebnishaushalt  
- Euro -**

Bezeichnung		Ergebnis des Jahres- abschlusses 2018	Ansatz 2019	Ansatz 2020	Ansatz 2021	Ansatz 2022	Ansatz 2023	Ansatz 2024
1.	50 Privatrechtliche Leistungsentgelte	175	0	0	0	0	0	0
2.	51 Öffentlich-rechtliche Leistungsentgelte	519.218	490.000	540.000	541.000	542.000	542.000	542.000
3.	548 Kostenersatzleistungen und -erstattungen	99.718	1.032.600	921.000	930.600	921.000	921.000	201.000
	- 549							
4.	52 Bestandsveränderungen und aktivierte Eigenleistungen							
5.	55 Steuern und steuerähnliche Erträge einschließlich Erträge aus gesetzlichen Umlagen							
6.	547 Erträge aus Transferleistungen							
7.	540 Erträge aus Zuweisungen und Zuschüssen für laufende Zwecke und allgemeine Umlagen	600	0	0	0	0	0	0
	- 543							
8.	546 Erträge aus der Auflösung von Sonderposten aus Investitionszuweisungen, -zuschüssen und Investitionsbeiträgen	44.050	43.000	46.000	46.000	44.000	44.000	44.000
9.	53 Sonstige ordentliche Erträge	22.260	24.850	25.600	25.600	25.600	25.600	25.600
<b>10.</b>	<b>Summe der ordentlichen Erträge (Nr. 1 bis 9)</b>	<b>686.021</b>	<b>1.590.450</b>	<b>1.532.600</b>	<b>1.543.200</b>	<b>1.532.600</b>	<b>1.532.600</b>	<b>812.600</b>
11.	62,6 Personalaufwendungen	747.301	1.062.200	1.009.850	1.034.500	1.063.250	1.092.350	1.124.700
	3,64							
	0-							
	643,							
	647							
	-							
	649,							
	65							
12.	644 Versorgungsaufwendungen	174.591	200.800	198.800	204.900	210.900	217.000	223.400
	- 646							
13.	60,6 Aufwendungen für Sach- und Dienstleistungen	867.037	1.729.100	1.812.800	1.798.000	1.670.900	1.701.500	1.718.600
	1,							
	67-							
	69							
14.	66 Abschreibungen	350.985	347.900	360.050	362.050	412.700	437.700	462.700
15.	71 Aufwendungen für Zuweisungen und Zuschüsse sowie besondere Finanzaufwendungen	29.257	40.700	63.600	63.600	63.600	63.600	63.600
16.	73 Steueraufwendungen einschließlich Aufwendungen aus gesetzlichen Umlageverpflichtungen							

<b>Teilergebnishaushalt - Euro -</b>									
		<b>Bezeichnung</b>	<b>Ergebnis des Jahres- abschlusses 2018</b>	<b>Ansatz 2019</b>	<b>Ansatz 2020</b>	<b>Ansatz 2021</b>	<b>Ansatz 2022</b>	<b>Ansatz 2023</b>	<b>Ansatz 2024</b>
17.	72	Transferaufwendungen	1.540	1.500	1.500	1.500	1.500	1.500	1.500
18.	70, 74, 76	Sonstige ordentliche Aufwendungen	353	950	6.400	6.400	1.000	1.000	1.000
<b>19.</b>		<b>Summe der ordentlichen Aufwendungen (Nr. 11 bis 18)</b>	<b>2.171.064</b>	<b>3.383.150</b>	<b>3.453.000</b>	<b>3.470.950</b>	<b>3.423.850</b>	<b>3.514.650</b>	<b>3.595.500</b>
<b>20.</b>		<b>Verwaltungsergebnis (Nr. 10 ./ Nr. 19)</b>	<b>-1.485.043</b>	<b>-1.792.700</b>	<b>-1.920.400</b>	<b>-1.927.750</b>	<b>-1.891.250</b>	<b>-1.982.050</b>	<b>-2.782.900</b>
21.	56, 57,	Finanzerträge							
22.	77	Finanzaufwendungen							
<b>23.</b>		<b>Finanzergebnis (Nr. 21 ./ Nr. 22)</b>							
<b>24.</b>		<b>Ordentliches Ergebnis (Nr. 20 und Nr. 23)</b>	<b>-1.485.043</b>	<b>-1.792.700</b>	<b>-1.920.400</b>	<b>-1.927.750</b>	<b>-1.891.250</b>	<b>-1.982.050</b>	<b>-2.782.900</b>
25.	59	Außerordentliche Erträge	1.510	0	0	0	0	0	0
26.	79	Außerordentliche Aufwendungen							
<b>27.</b>		<b>Außerordentliches Ergebnis (Nr. 25 ./ Nr. 26)</b>	<b>1.510</b>	<b>0</b>	<b>0</b>	<b>0</b>	<b>0</b>	<b>0</b>	<b>0</b>
<b>28.</b>		<b>Jahresergebnis vor internen Leistungsbeziehungen (Nr. 24 und Nr. 27)</b>	<b>-1.483.533</b>	<b>-1.792.700</b>	<b>-1.920.400</b>	<b>-1.927.750</b>	<b>-1.891.250</b>	<b>-1.982.050</b>	<b>-2.782.900</b>
29.		Erlöse aus internen Leistungsbeziehungen							
30.		Kosten aus internen Leistungsbeziehungen							
<b>31.</b>		<b>Ergebnis der internen Leistungsbeziehungen (Nr. 29 ./ Nr. 30)</b>							
<b>32.</b>		<b>Jahresergebnis nach internen Leistungsbeziehungen (Nr. 28 und Nr. 31)</b>	<b>-1.483.533</b>	<b>-1.792.700</b>	<b>-1.920.400</b>	<b>-1.927.750</b>	<b>-1.891.250</b>	<b>-1.982.050</b>	<b>-2.782.900</b>

**Teilfinanzhaushalt - Euro -**

Bezeichnung		2020	Verpflichtungs-ermächtigungen	2019	Ergebnis des Jahres- abschlusses 2018	Gesamt- auszah- lungsbedarf	davon bis- her bereit- gestellt	Erläute- rungen VE fällig 2021	VE fällig 2022	VE fällig 2023	VE fällig 2024
<b>Einzahlungen aus Investitionstätigkeit</b>											
1	Einzahlungen aus Investitionszuweisungen, -zuschüssen sowie aus Investitionsbeiträgen	350.000		0		350.000	0				
2	Einzahlungen aus Abgängen von Vermögensgegenständen des Sachanlagevermögens und des immateriellen Anlagevermögens				5.000						
3	Einzahlungen aus Abgängen von Vermögensgegenständen des Finanzanlagevermögens										
<b>Einzahlungen aus Finanzierungstätigkeit</b>											
4	Einzahlungen aus der Aufnahme von Krediten und wirtschaftlich vergleichbaren Vorgängen										
<b>5</b>	<b>Summe Einzahlungen</b>	<b>350.000</b>		<b>0</b>	<b>5.000</b>	<b>350.000</b>	<b>0</b>				
<b>Auszahlungen aus Investitionstätigkeit</b>											
6	Auszahlungen für Investitionen in das Sachanlagevermögen und immaterielle Anlagevermögen	1.754.000		1.459.000	122.155	4.171.000	1.459.000				
7	Auszahlungen für Investitionen in das Finanzanlagevermögen	8.100		7.900	8.141	41.041	7.900				
8	(davon: Auszahlungen aus der Gewährung von Krediten)	8.100		7.900		32.900	7.900				
<b>Auszahlungen aus Finanzierungstätigkeit</b>											
9	Auszahlungen aus der Tilgung von Krediten und wirtschaftlich vergleichbaren Vorgängen										
<b>10</b>	<b>Summe Auszahlungen</b>	<b>1.762.100</b>		<b>1.466.900</b>	<b>130.296</b>	<b>4.212.041</b>	<b>1.466.900</b>				
<b>11</b>	<b>Saldo (Einzahlungen ./ Auszahlungen)</b>	<b>-1.412.100</b>		<b>-1.466.900</b>	<b>-125.296</b>	<b>-3.862.041</b>	<b>-1.466.900</b>				

<b>Teilergebnishaushalt - Euro -</b>									
<b>Bezeichnung</b>			<b>Ergebnis des Jahres- abschlusses 2018</b>	<b>Ansatz 2019</b>	<b>Ansatz 2020</b>	<b>Ansatz 2021</b>	<b>Ansatz 2022</b>	<b>Ansatz 2023</b>	<b>Ansatz 2024</b>
1.	50	Privatrechtliche Leistungsentgelte	119.082	89.000	402.000	87.500	87.500	87.500	87.500
2.	51	Öffentlich-rechtliche Leistungsentgelte	29.892	24.000	29.000	29.000	29.000	29.000	29.000
3.	548 - 549	Kostenersatzleistungen und -erstattungen	0	12.500	500	12.500	500	500	500
4.	52	Bestandsveränderungen und aktivierte Eigenleistungen							
5.	55	Steuern und steuerähnliche Erträge einschließlich Erträge aus gesetzlichen Umlagen							
6.	547	Erträge aus Transferleistungen							
7.	540 - 543	Erträge aus Zuweisungen und Zuschüssen für laufende Zwecke und allgemeine Umlagen	26.632	15.500	17.000	1.500	1.500	1.500	1.500
8.	546	Erträge aus der Auflösung von Sonderposten aus Investitionszuweisungen, -zuschüssen und Investitionsbeiträgen	36.771	36.500	36.500	36.500	38.000	38.000	38.000
9.	53	Sonstige ordentliche Erträge	2.039	7.500	7.500	7.500	7.500	75.000	75.000
10.		<b>Summe der ordentlichen Erträge (Nr. 1 bis 9)</b>	<b>214.416</b>	<b>185.000</b>	<b>492.500</b>	<b>174.500</b>	<b>164.000</b>	<b>231.500</b>	<b>231.500</b>
11.	62,6 3,64 0- 643, 647 - 649, 65	Personalaufwendungen	209.816	312.700	181.100	184.800	190.300	196.100	201.900
12.	644 - 646	Versorgungsaufwendungen	24.907	32.000	23.100	23.600	24.300	25.000	25.700
13.	60,6 1, 67- 69	Aufwendungen für Sach- und Dienstleistungen	577.996	562.150	1.089.400	587.900	588.050	588.050	588.050
14.	66	Abschreibungen	71.979	76.450	86.650	86.650	90.900	90.900	90.900
15.	71	Aufwendungen für Zuweisungen und Zuschüsse sowie besondere Finanzaufwendungen	31.302	63.150	0	0	0	0	0
16.	73	Steueraufwendungen einschließlich Aufwendungen aus gesetzlichen Umlageverpflichtungen							

<b>Teilergebnishaushalt - Euro -</b>									
		<b>Bezeichnung</b>	<b>Ergebnis des Jahres- abschlusses 2018</b>	<b>Ansatz 2019</b>	<b>Ansatz 2020</b>	<b>Ansatz 2021</b>	<b>Ansatz 2022</b>	<b>Ansatz 2023</b>	<b>Ansatz 2024</b>
17.	72	Transferaufwendungen	0	24.000	0	24.000	0	24.000	0
18.	70, 74, 76	Sonstige ordentliche Aufwendungen							
<b>19.</b>		<b>Summe der ordentlichen Aufwendungen (Nr. 11 bis 18)</b>	<b>916.000</b>	<b>1.070.450</b>	<b>1.380.250</b>	<b>906.950</b>	<b>893.550</b>	<b>924.050</b>	<b>906.550</b>
<b>20.</b>		<b>Verwaltungsergebnis (Nr. 10 ./ Nr. 19)</b>	<b>-701.584</b>	<b>-885.450</b>	<b>-887.750</b>	<b>-732.450</b>	<b>-729.550</b>	<b>-692.550</b>	<b>-675.050</b>
21.	56, 57,	Finanzerträge							
22.	77	Finanzaufwendungen							
<b>23.</b>		<b>Finanzergebnis (Nr. 21 ./ Nr. 22)</b>							
<b>24.</b>		<b>Ordentliches Ergebnis (Nr. 20 und Nr. 23)</b>	<b>-701.584</b>	<b>-885.450</b>	<b>-887.750</b>	<b>-732.450</b>	<b>-729.550</b>	<b>-692.550</b>	<b>-675.050</b>
25.	59	Außerordentliche Erträge							
26.	79	Außerordentliche Aufwendungen							
<b>27.</b>		<b>Außerordentliches Ergebnis (Nr. 25 ./ Nr. 26)</b>							
<b>28.</b>		<b>Jahresergebnis vor internen Leistungsbeziehungen (Nr. 24 und Nr. 27)</b>	<b>-701.584</b>	<b>-885.450</b>	<b>-887.750</b>	<b>-732.450</b>	<b>-729.550</b>	<b>-692.550</b>	<b>-675.050</b>
29.		Erlöse aus internen Leistungsbeziehungen							
30.		Kosten aus internen Leistungsbeziehungen							
<b>31.</b>		<b>Ergebnis der internen Leistungsbeziehungen (Nr. 29 ./ Nr. 30)</b>							
<b>32.</b>		<b>Jahresergebnis nach internen Leistungsbeziehungen (Nr. 28 und Nr. 31)</b>	<b>-701.584</b>	<b>-885.450</b>	<b>-887.750</b>	<b>-732.450</b>	<b>-729.550</b>	<b>-692.550</b>	<b>-675.050</b>

**Teilfinanzhaushalt - Euro -**

Bezeichnung		2020	Verpflichtungs-ermächti-gungen	2019	Ergebnis des Jahres- abschlusses 2018	Gesamt- auszah- lungsbedarf	davon bis- her bereit- gestellt	Erläute- rungen VE fällig 2021	VE fällig 2022	VE fällig 2023	VE fällig 2024
<b>Einzahlungen aus Investitionstätigkeit</b>											
1	Einzahlungen aus Investitionszuweisungen, -zuschüssen sowie aus Investitionsbeiträgen	0		0	48.389	0	0				
2	Einzahlungen aus Abgängen von Vermögensgegenständen des Sachanlagevermögens und des immateriellen Anlagevermögens										
3	Einzahlungen aus Abgängen von Vermögensgegenständen des Finanzanlagevermögens										
<b>Einzahlungen aus Finanzierungstätigkeit</b>											
4	Einzahlungen aus der Aufnahme von Krediten und wirtschaftlich vergleichbaren Vorgängen										
<b>5</b>	<b>Summe Einzahlungen</b>	<b>0</b>		<b>0</b>	<b>48.389</b>	<b>0</b>	<b>0</b>				
<b>Auszahlungen aus Investitionstätigkeit</b>											
6	Auszahlungen für Investitionen in das Sachanlagevermögen und immaterielle Anlagevermögen	208.500		71.000	69.585	341.000	71.000				
7	Auszahlungen für Investitionen in das Finanzanlagevermögen	850		850	772	4.272	850				
8	(davon: Auszahlungen aus der Gewährung von Krediten)	850		850		3.500	850				
<b>Auszahlungen aus Finanzierungstätigkeit</b>											
9	Auszahlungen aus der Tilgung von Krediten und wirtschaftlich vergleichbaren Vorgängen										
<b>10</b>	<b>Summe Auszahlungen</b>	<b>209.350</b>		<b>71.850</b>	<b>70.357</b>	<b>345.272</b>	<b>71.850</b>				
<b>11</b>	<b>Saldo (Einzahlungen ./ Auszahlungen)</b>	<b>-209.350</b>		<b>-71.850</b>	<b>-21.968</b>	<b>-345.272</b>	<b>-71.850</b>				

**Teilergebnishaushalt  
- Euro -**

Bezeichnung		Ergebnis des Jahres- abschlusses 2018	Ansatz 2019	Ansatz 2020	Ansatz 2021	Ansatz 2022	Ansatz 2023	Ansatz 2024	
1.	50	Privatrechtliche Leistungsentgelte							
2.	51	Öffentlich-rechtliche Leistungsentgelte							
3.	548 - 549	Kostensatzleistungen und -erstattungen	958.820	0	0	0	0	0	
4.	52	Bestandsveränderungen und aktivierte Eigenleistungen							
5.	55	Steuern und steuerähnliche Erträge einschließlich Erträge aus gesetzlichen Umlagen							
6.	547	Erträge aus Transferleistungen							
7.	540 - 543	Erträge aus Zuweisungen und Zuschüssen für laufende Zwecke und allgemeine Umlagen							
8.	546	Erträge aus der Auflösung von Sonderposten aus Investitionszuweisungen, -zuschüssen und Investitionsbeiträgen							
9.	53	Sonstige ordentliche Erträge	501	1.000	800	800	800	800	
<b>10.</b>		<b>Summe der ordentlichen Erträge (Nr. 1 bis 9)</b>	<b>959.321</b>	<b>1.000</b>	<b>800</b>	<b>800</b>	<b>800</b>	<b>800</b>	
11.	62,6 3,64 0- 643, 647 - 649, 65	Personalaufwendungen	489.807	243.100	230.650	235.200	242.250	249.350	256.750
12.	644 - 646	Versorgungsaufwendungen	41.108	24.150	24.050	24.650	25.450	26.050	26.850
13.	60,6 1, 67- 69	Aufwendungen für Sach- und Dienstleistungen	871.797	26.200	19.400	19.400	19.450	19.450	19.450
14.	66	Abschreibungen	45.415	46.000	46.400	46.400	47.500	36.700	36.700
15.	71	Aufwendungen für Zuweisungen und Zuschüsse sowie besondere Finanzaufwendungen							
16.	73	Steueraufwendungen einschließlich Aufwendungen aus gesetzlichen Umlageverpflichtungen							



<b>Teilergebnishaushalt - Euro -</b>									
		<b>Bezeichnung</b>	<b>Ergebnis des Jahres- abschlusses 2018</b>	<b>Ansatz 2019</b>	<b>Ansatz 2020</b>	<b>Ansatz 2021</b>	<b>Ansatz 2022</b>	<b>Ansatz 2023</b>	<b>Ansatz 2024</b>
17.	72	Transferaufwendungen	40.064	45.000	44.500	44.500	44.500	44.500	44.500
18.	70, 74, 76	Sonstige ordentliche Aufwendungen	180	200	200	200	200	200	200
<b>19.</b>		<b>Summe der ordentlichen Aufwendungen (Nr. 11 bis 18)</b>	<b>1.488.371</b>	<b>384.650</b>	<b>365.200</b>	<b>370.350</b>	<b>379.350</b>	<b>376.250</b>	<b>384.450</b>
<b>20.</b>		<b>Verwaltungsergebnis (Nr. 10 ./ Nr. 19)</b>	<b>-529.050</b>	<b>-383.650</b>	<b>-364.400</b>	<b>-369.550</b>	<b>-378.550</b>	<b>-375.450</b>	<b>-383.650</b>
21.	56, 57,	Finanzerträge							
22.	77	Finanzaufwendungen							
<b>23.</b>		<b>Finanzergebnis (Nr. 21 ./ Nr. 22)</b>							
<b>24.</b>		<b>Ordentliches Ergebnis (Nr. 20 und Nr. 23)</b>	<b>-529.050</b>	<b>-383.650</b>	<b>-364.400</b>	<b>-369.550</b>	<b>-378.550</b>	<b>-375.450</b>	<b>-383.650</b>
25.	59	Außerordentliche Erträge							
26.	79	Außerordentliche Aufwendungen	19.675	0	0	0	0	0	0
<b>27.</b>		<b>Außerordentliches Ergebnis (Nr. 25 ./ Nr. 26)</b>	<b>-19.675</b>	<b>0</b>	<b>0</b>	<b>0</b>	<b>0</b>	<b>0</b>	<b>0</b>
<b>28.</b>		<b>Jahresergebnis vor internen Leistungsbeziehungen (Nr. 24 und Nr. 27)</b>	<b>-548.725</b>	<b>-383.650</b>	<b>-364.400</b>	<b>-369.550</b>	<b>-378.550</b>	<b>-375.450</b>	<b>-383.650</b>
29.		Erlöse aus internen Leistungsbeziehungen							
30.		Kosten aus internen Leistungsbeziehungen							
<b>31.</b>		<b>Ergebnis der internen Leistungsbeziehungen (Nr. 29 ./ Nr. 30)</b>							
<b>32.</b>		<b>Jahresergebnis nach internen Leistungsbeziehungen (Nr. 28 und Nr. 31)</b>	<b>-548.725</b>	<b>-383.650</b>	<b>-364.400</b>	<b>-369.550</b>	<b>-378.550</b>	<b>-375.450</b>	<b>-383.650</b>

**Teilfinanzhaushalt - Euro -**

Bezeichnung		2020	Verpflichtungs-ermächtigungen	2019	Ergebnis des Jahres- abschlusses 2018	Gesamt- auszah- lungsbedarf	davon bis- her bereit- gestellt	Erläute- rungen VE fällig 2021	VE fällig 2022	VE fällig 2023	VE fällig 2024
<b>Einzahlungen aus Investitionstätigkeit</b>											
1	Einzahlungen aus Investitionszuweisungen, -zuschüssen sowie aus Investitionsbeiträgen										
2	Einzahlungen aus Abgängen von Vermögensgegenständen des Sachanlagevermögens und des immateriellen Anlagevermögens										
3	Einzahlungen aus Abgängen von Vermögensgegenständen des Finanzanlagevermögens										
<b>Einzahlungen aus Finanzierungstätigkeit</b>											
4	Einzahlungen aus der Aufnahme von Krediten und wirtschaftlich vergleichbaren Vorgängen										
<b>5</b>	<b>Summe Einzahlungen</b>										
<b>Auszahlungen aus Investitionstätigkeit</b>											
6	Auszahlungen für Investitionen in das Sachanlagevermögen und immaterielle Anlagevermögen			0	31.632						
7	Auszahlungen für Investitionen in das Finanzanlagevermögen	250		250	203	1.303	250				
8	(davon: Auszahlungen aus der Gewährung von Krediten)	250		250		1.100	250				
<b>Auszahlungen aus Finanzierungstätigkeit</b>											
9	Auszahlungen aus der Tilgung von Krediten und wirtschaftlich vergleichbaren Vorgängen										
<b>10</b>	<b>Summe Auszahlungen</b>	<b>250</b>		<b>250</b>	<b>31.835</b>	<b>1.303</b>	<b>250</b>				
<b>11</b>	<b>Saldo (Einzahlungen ./ Auszahlungen)</b>	<b>-250</b>		<b>-250</b>	<b>-31.835</b>	<b>-1.303</b>	<b>-250</b>				

Teilergebnishaushalt - Euro -									
		Bezeichnung	Ergebnis des Jahres- abschlusses 2018	Ansatz 2019	Ansatz 2020	Ansatz 2021	Ansatz 2022	Ansatz 2023	Ansatz 2024
1.	50	Privatrechtliche Leistungsentgelte	297.532	365.000	264.000	287.000	287.000	287.000	287.000
2.	51	Öffentlich-rechtliche Leistungsentgelte	756.811	608.000	586.000	600.000	600.000	600.000	600.000
3.	548 - 549	Kostenersatzleistungen und -erstattungen	951.507	982.500	970.900	978.000	942.550	932.900	933.800
4.	52	Bestandsveränderungen und aktivierte Eigenleistungen							
5.	55	Steuern und steuerähnliche Erträge einschließlich Erträge aus gesetzlichen Umlagen							
6.	547	Erträge aus Transferleistungen	90.412	0	0	0	0	0	0
7.	540 - 543	Erträge aus Zuweisungen und Zuschüssen für laufende Zwecke und allgemeine Umlagen	608.199	1.124.750	1.337.600	1.518.100	1.524.900	1.524.900	1.524.900
8.	546	Erträge aus der Auflösung von Sonderposten aus Investitionszuweisungen, -zuschüssen und Investitionsbeiträgen	38.285	53.850	49.100	47.500	45.200	44.650	44.650
9.	53	Sonstige ordentliche Erträge	83.826	0	0	0	0	0	0
10.		<b>Summe der ordentlichen Erträge (Nr. 1 bis 9)</b>	<b>2.826.572</b>	<b>3.134.100</b>	<b>3.207.600</b>	<b>3.430.600</b>	<b>3.399.650</b>	<b>3.389.450</b>	<b>3.390.350</b>
11.	62,6 3,64 0- 643, 647 - 649, 65	Personalaufwendungen	4.980.993	5.475.300	6.060.250	6.475.800	6.681.600	6.873.200	7.078.950
12.	644 - 646	Versorgungsaufwendungen	357.080	390.400	436.850	468.200	481.550	495.250	510.000
13.	60,6 1, 67- 69	Aufwendungen für Sach- und Dienstleistungen	854.674	880.600	1.103.000	1.130.950	933.600	908.600	908.600
14.	66	Abschreibungen	361.588	500.000	487.300	568.050	669.200	669.200	669.200
15.	71	Aufwendungen für Zuweisungen und Zuschüsse sowie besondere Finanzaufwendungen	1.697.201	1.899.050	2.157.750	2.147.400	2.172.500	2.199.600	2.229.000
16.	73	Steueraufwendungen einschließlich Aufwendungen aus gesetzlichen Umlageverpflichtungen							

<b>Teilergebnishaushalt - Euro -</b>									
		<b>Bezeichnung</b>	<b>Ergebnis des Jahres- abschlusses 2018</b>	<b>Ansatz 2019</b>	<b>Ansatz 2020</b>	<b>Ansatz 2021</b>	<b>Ansatz 2022</b>	<b>Ansatz 2023</b>	<b>Ansatz 2024</b>
17.	72	Transferaufwendungen	62.675	64.000	66.500	66.500	66.500	66.500	66.500
18.	70, 74, 76	Sonstige ordentliche Aufwendungen							
<b>19.</b>		<b>Summe der ordentlichen Aufwendungen (Nr. 11 bis 18)</b>	<b>8.314.211</b>	<b>9.209.350</b>	<b>10.311.650</b>	<b>10.856.900</b>	<b>11.004.950</b>	<b>11.212.350</b>	<b>11.462.250</b>
<b>20.</b>		<b>Verwaltungsergebnis (Nr. 10 ./ Nr. 19)</b>	<b>-5.487.639</b>	<b>-6.075.250</b>	<b>-7.104.050</b>	<b>-7.426.300</b>	<b>-7.605.300</b>	<b>-7.822.900</b>	<b>-8.071.900</b>
21.	56, 57,	Finanzerträge							
22.	77	Finanzaufwendungen							
<b>23.</b>		<b>Finanzergebnis (Nr. 21 ./ Nr. 22)</b>							
<b>24.</b>		<b>Ordentliches Ergebnis (Nr. 20 und Nr. 23)</b>	<b>-5.487.639</b>	<b>-6.075.250</b>	<b>-7.104.050</b>	<b>-7.426.300</b>	<b>-7.605.300</b>	<b>-7.822.900</b>	<b>-8.071.900</b>
25.	59	Außerordentliche Erträge							
26.	79	Außerordentliche Aufwendungen	7	0	0	0	0	0	0
<b>27.</b>		<b>Außerordentliches Ergebnis (Nr. 25 ./ Nr. 26)</b>	<b>-7</b>	<b>0</b>	<b>0</b>	<b>0</b>	<b>0</b>	<b>0</b>	<b>0</b>
<b>28.</b>		<b>Jahresergebnis vor internen Leistungsbeziehungen (Nr. 24 und Nr. 27)</b>	<b>-5.487.646</b>	<b>-6.075.250</b>	<b>-7.104.050</b>	<b>-7.426.300</b>	<b>-7.605.300</b>	<b>-7.822.900</b>	<b>-8.071.900</b>
29.		Erlöse aus internen Leistungsbeziehungen							
30.		Kosten aus internen Leistungsbeziehungen							
<b>31.</b>		<b>Ergebnis der internen Leistungsbeziehungen (Nr. 29 ./ Nr. 30)</b>							
<b>32.</b>		<b>Jahresergebnis nach internen Leistungsbeziehungen (Nr. 28 und Nr. 31)</b>	<b>-5.487.646</b>	<b>-6.075.250</b>	<b>-7.104.050</b>	<b>-7.426.300</b>	<b>-7.605.300</b>	<b>-7.822.900</b>	<b>-8.071.900</b>

**Teilfinanzhaushalt - Euro -**

Bezeichnung		2020	Verpflichtungs-ermächtigungen	2019	Ergebnis des Jahres- abschlusses 2018	Gesamt- auszah- lungsbedarf	davon bis- her bereit- gestellt	Erläute- rungen VE fällig 2021	VE fällig 2022	VE fällig 2023	VE fällig 2024
<b>Einzahlungen aus Investitionstätigkeit</b>											
1	Einzahlungen aus Investitionszuweisungen, -zuschüssen sowie aus Investitionsbeiträgen	1.768.205		640.000	288.000	2.223.205	640.000				
2	Einzahlungen aus Abgängen von Vermögensgegenständen des Sachanlagevermögens und des immateriellen Anlagevermögens										
3	Einzahlungen aus Abgängen von Vermögensgegenständen des Finanzanlagevermögens										
<b>Einzahlungen aus Finanzierungstätigkeit</b>											
4	Einzahlungen aus der Aufnahme von Krediten und wirtschaftlich vergleichbaren Vorgängen										
<b>5</b>	<b>Summe Einzahlungen</b>	<b>1.768.205</b>		<b>640.000</b>	<b>288.000</b>	<b>2.223.205</b>	<b>640.000</b>				
<b>Auszahlungen aus Investitionstätigkeit</b>											
6	Auszahlungen für Investitionen in das Sachanlagevermögen und immaterielle Anlagevermögen	4.444.000		2.825.500	2.462.272	10.428.275	2.825.500				
7	Auszahlungen für Investitionen in das Finanzanlagevermögen										
8	(davon: Auszahlungen aus der Gewährung von Krediten)										
<b>Auszahlungen aus Finanzierungstätigkeit</b>											
9	Auszahlungen aus der Tilgung von Krediten und wirtschaftlich vergleichbaren Vorgängen										
<b>10</b>	<b>Summe Auszahlungen</b>	<b>4.444.000</b>		<b>2.825.500</b>	<b>2.462.272</b>	<b>10.428.275</b>	<b>2.825.500</b>				
<b>11</b>	<b>Saldo (Einzahlungen ./ Auszahlungen)</b>	<b>-2.675.795</b>		<b>-2.185.500</b>	<b>-2.174.272</b>	<b>-8.205.070</b>	<b>-2.185.500</b>				

**Teilergebnishaushalt  
- Euro -**

			<b>Ergebnis des Jahres- abschlusses 2018</b>	<b>Ansatz 2019</b>	<b>Ansatz 2020</b>	<b>Ansatz 2021</b>	<b>Ansatz 2022</b>	<b>Ansatz 2023</b>	<b>Ansatz 2024</b>
1.	50	Privatrechtliche Leistungsentgelte	275.983	0	0	0	0	0	0
2.	51	Öffentlich-rechtliche Leistungsentgelte	0	230.000	250.000	250.000	250.000	250.000	250.000
3.	548 - 549	Kostenersatzleistungen und -erstattungen	43.464	15.000	10.000	10.000	10.000	10.000	10.000
4.	52	Bestandsveränderungen und aktivierte Eigenleistungen							
5.	55	Steuern und steuerähnliche Erträge einschließlich Erträge aus gesetzlichen Umlagen							
6.	547	Erträge aus Transferleistungen							
7.	540 - 543	Erträge aus Zuweisungen und Zuschüssen für laufende Zwecke und allgemeine Umlagen							
8.	546	Erträge aus der Auflösung von Sonderposten aus Investitionszuweisungen, -zuschüssen und Investitionsbeiträgen	95.620	94.300	94.300	94.300	75.300	75.300	75.300
9.	53	Sonstige ordentliche Erträge	10.443	9.400	9.500	9.500	9.500	9.500	9.500
<b>10.</b>		<b>Summe der ordentlichen Erträge (Nr. 1 bis 9)</b>	<b>425.510</b>	<b>348.700</b>	<b>363.800</b>	<b>363.800</b>	<b>344.800</b>	<b>344.800</b>	<b>344.800</b>
11.	62,6 3,64 0- 643, 647 - 649, 65	Personalaufwendungen	323.417	362.200	405.700	417.000	429.700	442.400	455.600
12.	644 - 646	Versorgungsaufwendungen	21.437	25.500	29.650	30.450	31.350	32.350	33.350
13.	60,6 1, 67- 69	Aufwendungen für Sach- und Dienstleistungen	771.391	944.500	853.500	858.500	863.650	873.650	883.650
14.	66	Abschreibungen	329.662	333.350	338.150	338.150	341.250	341.250	341.250
15.	71	Aufwendungen für Zuweisungen und Zuschüsse sowie besondere Finanzaufwendungen	252.720	291.600	282.150	282.650	282.650	282.650	282.650
16.	73	Steueraufwendungen einschließlich Aufwendungen aus gesetzlichen Umlageverpflichtungen							

<b>Teilergebnishaushalt - Euro -</b>									
		<b>Bezeichnung</b>	<b>Ergebnis des Jahres- abschlusses 2018</b>	<b>Ansatz 2019</b>	<b>Ansatz 2020</b>	<b>Ansatz 2021</b>	<b>Ansatz 2022</b>	<b>Ansatz 2023</b>	<b>Ansatz 2024</b>
17.	72	Transferaufwendungen	7.305	7.500	6.500	6.500	6.500	6.500	6.500
18.	70, 74, 76	Sonstige ordentliche Aufwendungen							
<b>19.</b>		<b>Summe der ordentlichen Aufwendungen (Nr. 11 bis 18)</b>	<b>1.705.932</b>	<b>1.964.650</b>	<b>1.915.650</b>	<b>1.933.250</b>	<b>1.955.100</b>	<b>1.978.800</b>	<b>2.003.000</b>
<b>20.</b>		<b>Verwaltungsergebnis (Nr. 10 ./ Nr. 19)</b>	<b>-1.280.422</b>	<b>-1.615.950</b>	<b>-1.551.850</b>	<b>-1.569.450</b>	<b>-1.610.300</b>	<b>-1.634.000</b>	<b>-1.658.200</b>
21.	56, 57,	Finanzerträge							
22.	77	Finanzaufwendungen							
<b>23.</b>		<b>Finanzergebnis (Nr. 21 ./ Nr. 22)</b>							
<b>24.</b>		<b>Ordentliches Ergebnis (Nr. 20 und Nr. 23)</b>	<b>-1.280.422</b>	<b>-1.615.950</b>	<b>-1.551.850</b>	<b>-1.569.450</b>	<b>-1.610.300</b>	<b>-1.634.000</b>	<b>-1.658.200</b>
25.	59	Außerordentliche Erträge							
26.	79	Außerordentliche Aufwendungen							
<b>27.</b>		<b>Außerordentliches Ergebnis (Nr. 25 ./ Nr. 26)</b>							
<b>28.</b>		<b>Jahresergebnis vor internen Leistungsbeziehungen (Nr. 24 und Nr. 27)</b>	<b>-1.280.422</b>	<b>-1.615.950</b>	<b>-1.551.850</b>	<b>-1.569.450</b>	<b>-1.610.300</b>	<b>-1.634.000</b>	<b>-1.658.200</b>
29.		Erlöse aus internen Leistungsbeziehungen							
30.		Kosten aus internen Leistungsbeziehungen							
<b>31.</b>		<b>Ergebnis der internen Leistungsbeziehungen (Nr. 29 ./ Nr. 30)</b>							
<b>32.</b>		<b>Jahresergebnis nach internen Leistungsbeziehungen (Nr. 28 und Nr. 31)</b>	<b>-1.280.422</b>	<b>-1.615.950</b>	<b>-1.551.850</b>	<b>-1.569.450</b>	<b>-1.610.300</b>	<b>-1.634.000</b>	<b>-1.658.200</b>

**Teilfinanzhaushalt - Euro -**

Bezeichnung		2020	Verpflichtungs-ermächtigungen	2019	Ergebnis des Jahres- abschlusses 2018	Gesamt- auszah- lungsbedarf	davon bis- her bereit- gestellt	Erläute- rungen VE fällig 2021	VE fällig 2022	VE fällig 2023	VE fällig 2024
<b>Einzahlungen aus Investitionstätigkeit</b>											
1	Einzahlungen aus Investitionszuweisungen, -zuschüssen sowie aus Investitionsbeiträgen										
2	Einzahlungen aus Abgängen von Vermögensgegenständen des Sachanlagevermögens und des immateriellen Anlagevermögens										
3	Einzahlungen aus Abgängen von Vermögensgegenständen des Finanzanlagevermögens										
<b>Einzahlungen aus Finanzierungstätigkeit</b>											
4	Einzahlungen aus der Aufnahme von Krediten und wirtschaftlich vergleichbaren Vorgängen										
<b>5</b>	<b>Summe Einzahlungen</b>										
<b>Auszahlungen aus Investitionstätigkeit</b>											
6	Auszahlungen für Investitionen in das Sachanlagevermögen und immaterielle Anlagevermögen	212.000		322.000	67.671	578.000	322.000				
7	Auszahlungen für Investitionen in das Finanzanlagevermögen										
8	(davon: Auszahlungen aus der Gewährung von Krediten)										
<b>Auszahlungen aus Finanzierungstätigkeit</b>											
9	Auszahlungen aus der Tilgung von Krediten und wirtschaftlich vergleichbaren Vorgängen										
<b>10</b>	<b>Summe Auszahlungen</b>	<b>212.000</b>		<b>322.000</b>	<b>67.671</b>	<b>578.000</b>	<b>322.000</b>				
<b>11</b>	<b>Saldo (Einzahlungen ./ Auszahlungen)</b>	<b>-212.000</b>		<b>-322.000</b>	<b>-67.671</b>	<b>-578.000</b>	<b>-322.000</b>				



<b>Teilergebnishaushalt - Euro -</b>									
		<b>Bezeichnung</b>	<b>Ergebnis des Jahres- abschlusses 2018</b>	<b>Ansatz 2019</b>	<b>Ansatz 2020</b>	<b>Ansatz 2021</b>	<b>Ansatz 2022</b>	<b>Ansatz 2023</b>	<b>Ansatz 2024</b>
1.	50	Privatrechtliche Leistungsentgelte							
2.	51	Öffentlich-rechtliche Leistungsentgelte							
3.	548 - 549	Kostenersatzleistungen und -erstattungen							
4.	52	Bestandsveränderungen und aktivierte Eigenleistungen							
5.	55	Steuern und steuerähnliche Erträge einschließlich Erträge aus gesetzlichen Umlagen							
6.	547	Erträge aus Transferleistungen							
7.	540 - 543	Erträge aus Zuweisungen und Zuschüssen für laufende Zwecke und allgemeine Umlagen							
8.	546	Erträge aus der Auflösung von Sonderposten aus Investitionszuweisungen, -zuschüssen und Investitionsbeiträgen	288.298	277.000	288.000	272.000	222.000	212.000	212.000
9.	53	Sonstige ordentliche Erträge							
<b>10.</b>		<b>Summe der ordentlichen Erträge (Nr. 1 bis 9)</b>	<b>288.298</b>	<b>277.000</b>	<b>288.000</b>	<b>272.000</b>	<b>222.000</b>	<b>212.000</b>	<b>212.000</b>
11.	62,6 3,64 0- 643, 647 - 649, 65	Personalaufwendungen	361.001	385.800	122.700	128.600	132.600	136.600	140.700
12.	644 - 646	Versorgungsaufwendungen	55.644	56.800	43.000	44.700	46.000	47.400	48.700
13.	60,6 1, 67- 69	Aufwendungen für Sach- und Dienstleistungen	74.233	230.100	155.100	155.100	155.100	155.100	155.100
14.	66	Abschreibungen	204.756	235.400	216.400	216.500	237.600	237.600	237.600
15.	71	Aufwendungen für Zuweisungen und Zuschüsse sowie besondere Finanzaufwendungen	30.071	20.000	10.000	0	0	0	0
16.	73	Steueraufwendungen einschließlich Aufwendungen aus gesetzlichen Umlageverpflichtungen							

<b>Teilergebnishaushalt - Euro -</b>									
Bezeichnung			Ergebnis des Jahres- abschlusses 2018	Ansatz 2019	Ansatz 2020	Ansatz 2021	Ansatz 2022	Ansatz 2023	Ansatz 2024
17.	72	Transferaufwendungen							
18.	70, 74, 76	Sonstige ordentliche Aufwendungen							
<b>19.</b>		<b>Summe der ordentlichen Aufwendungen (Nr. 11 bis 18)</b>	<b>725.705</b>	<b>928.100</b>	<b>547.200</b>	<b>544.900</b>	<b>571.300</b>	<b>576.700</b>	<b>582.100</b>
<b>20.</b>		<b>Verwaltungsergebnis (Nr. 10 ./ Nr. 19)</b>	<b>-437.407</b>	<b>-651.100</b>	<b>-259.200</b>	<b>-272.900</b>	<b>-349.300</b>	<b>-364.700</b>	<b>-370.100</b>
21.	56, 57,	Finanzerträge							
22.	77	Finanzaufwendungen			50.000	0	0	0	0
<b>23.</b>		<b>Finanzergebnis (Nr. 21 ./ Nr. 22)</b>			<b>-50.000</b>	<b>0</b>	<b>0</b>	<b>0</b>	<b>0</b>
<b>24.</b>		<b>Ordentliches Ergebnis (Nr. 20 und Nr. 23)</b>	<b>-437.407</b>	<b>-651.100</b>	<b>-309.200</b>	<b>-272.900</b>	<b>-349.300</b>	<b>-364.700</b>	<b>-370.100</b>
25.	59	Außerordentliche Erträge	1.801	0	0	0	0	0	0
26.	79	Außerordentliche Aufwendungen							
<b>27.</b>		<b>Außerordentliches Ergebnis (Nr. 25 ./ Nr. 26)</b>	<b>1.801</b>	<b>0</b>	<b>0</b>	<b>0</b>	<b>0</b>	<b>0</b>	<b>0</b>
<b>28.</b>		<b>Jahresergebnis vor internen Leistungsbeziehungen (Nr. 24 und Nr. 27)</b>	<b>-435.606</b>	<b>-651.100</b>	<b>-309.200</b>	<b>-272.900</b>	<b>-349.300</b>	<b>-364.700</b>	<b>-370.100</b>
29.		Erlöse aus internen Leistungsbeziehungen							
30.		Kosten aus internen Leistungsbeziehungen							
<b>31.</b>		<b>Ergebnis der internen Leistungsbeziehungen (Nr. 29 ./ Nr. 30)</b>							
<b>32.</b>		<b>Jahresergebnis nach internen Leistungsbeziehungen (Nr. 28 und Nr. 31)</b>	<b>-435.606</b>	<b>-651.100</b>	<b>-309.200</b>	<b>-272.900</b>	<b>-349.300</b>	<b>-364.700</b>	<b>-370.100</b>

**Teilfinanzhaushalt - Euro -**

Bezeichnung		2020	Verpflichtungs-ermächti-gungen	2019	Ergebnis des Jahres- abschlusses 2018	Gesamt- auszah- lungsbedarf	davon bis- her bereit- gestellt	Erläute- rungen VE fällig 2021	VE fällig 2022	VE fällig 2023	VE fällig 2024
<b>Einzahlungen aus Investitionstätigkeit</b>											
1	Einzahlungen aus Investitionszuweisungen, -zuschüssen sowie aus Investitionsbeiträgen	195.500		253.000	152.391	1.012.000	253.000				
2	Einzahlungen aus Abgängen von Vermögensgegenständen des Sachanlagevermögens und des immateriellen Anlagevermögens										
3	Einzahlungen aus Abgängen von Vermögensgegenständen des Finanzanlagevermögens										
<b>Einzahlungen aus Finanzierungstätigkeit</b>											
4	Einzahlungen aus der Aufnahme von Krediten und wirtschaftlich vergleichbaren Vorgängen										
<b>5</b>	<b>Summe Einzahlungen</b>	<b>195.500</b>		<b>253.000</b>	<b>152.391</b>	<b>1.012.000</b>	<b>253.000</b>				
<b>Auszahlungen aus Investitionstätigkeit</b>											
6	Auszahlungen für Investitionen in das Sachanlagevermögen und immaterielle Anlagevermögen	485.000		735.000	55.153	2.630.000	735.000				
7	Auszahlungen für Investitionen in das Finanzanlagevermögen	1.650		1.600	1.834	8.534	1.600				
8	(davon: Auszahlungen aus der Gewährung von Krediten)	1.650		1.600		6.700	1.600				
<b>Auszahlungen aus Finanzierungstätigkeit</b>											
9	Auszahlungen aus der Tilgung von Krediten und wirtschaftlich vergleichbaren Vorgängen										
<b>10</b>	<b>Summe Auszahlungen</b>	<b>486.650</b>		<b>736.600</b>	<b>56.987</b>	<b>2.638.534</b>	<b>736.600</b>				
<b>11</b>	<b>Saldo (Einzahlungen ./ Auszahlungen)</b>	<b>-291.150</b>		<b>-483.600</b>	<b>95.404</b>	<b>-1.626.534</b>	<b>-483.600</b>				

**Teilergebnishaushalt  
- Euro -**

			<b>Ergebnis des Jahres- abschlusses 2018</b>	<b>Ansatz 2019</b>	<b>Ansatz 2020</b>	<b>Ansatz 2021</b>	<b>Ansatz 2022</b>	<b>Ansatz 2023</b>	<b>Ansatz 2024</b>
1.	50	Privatrechtliche Leistungsentgelte							
2.	51	Öffentlich-rechtliche Leistungsentgelte	2.250	4.000	4.000	4.000	4.000	4.000	4.000
3.	548 - 549	Kostensatzleistungen und -erstattungen	46.284	46.900	48.300	49.700	50.000	50.000	50.000
4.	52	Bestandsveränderungen und aktivierte Eigenleistungen							
5.	55	Steuern und steuerähnliche Erträge einschließlich Erträge aus gesetzlichen Umlagen							
6.	547	Erträge aus Transferleistungen							
7.	540 - 543	Erträge aus Zuweisungen und Zuschüssen für laufende Zwecke und allgemeine Umlagen							
8.	546	Erträge aus der Auflösung von Sonderposten aus Investitionszuweisungen, -zuschüssen und Investitionsbeiträgen							
9.	53	Sonstige ordentliche Erträge	150	0	0	0	0	0	0
<b>10.</b>		<b>Summe der ordentlichen Erträge (Nr. 1 bis 9)</b>	<b>48.684</b>	<b>50.900</b>	<b>52.300</b>	<b>53.700</b>	<b>54.000</b>	<b>54.000</b>	<b>54.000</b>
11.	62,6 3,64 0- 643, 647 - 649, 65	Personalaufwendungen	484.534	550.300	316.200	318.500	328.100	337.900	348.000
12.	644 - 646	Versorgungsaufwendungen	35.440	39.800	22.700	23.200	23.900	24.600	25.300
13.	60,6 1, 67- 69	Aufwendungen für Sach- und Dienstleistungen	23.881	42.700	44.400	47.500	47.900	48.200	48.200
14.	66	Abschreibungen	354	250	250	300	300	300	300
15.	71	Aufwendungen für Zuweisungen und Zuschüsse sowie besondere Finanzaufwendungen	2.454	3.500	3.500	3.500	3.500	3.500	3.500
16.	73	Steueraufwendungen einschließlich Aufwendungen aus gesetzlichen Umlageverpflichtungen							

<b>Teilergebnishaushalt - Euro -</b>									
		<b>Bezeichnung</b>	<b>Ergebnis des Jahres- abschlusses 2018</b>	<b>Ansatz 2019</b>	<b>Ansatz 2020</b>	<b>Ansatz 2021</b>	<b>Ansatz 2022</b>	<b>Ansatz 2023</b>	<b>Ansatz 2024</b>
17.	72	Transferaufwendungen							
18.	70, 74, 76	Sonstige ordentliche Aufwendungen							
<b>19.</b>		<b>Summe der ordentlichen Aufwendungen (Nr. 11 bis 18)</b>	<b>546.663</b>	<b>636.550</b>	<b>387.050</b>	<b>393.000</b>	<b>403.700</b>	<b>414.500</b>	<b>425.300</b>
<b>20.</b>		<b>Verwaltungsergebnis (Nr. 10 ./ Nr. 19)</b>	<b>-497.979</b>	<b>-585.650</b>	<b>-334.750</b>	<b>-339.300</b>	<b>-349.700</b>	<b>-360.500</b>	<b>-371.300</b>
21.	56, 57,	Finanzerträge	160	100	0	0	0	0	0
22.	77	Finanzaufwendungen							
<b>23.</b>		<b>Finanzergebnis (Nr. 21 ./ Nr. 22)</b>	<b>160</b>	<b>100</b>	<b>0</b>	<b>0</b>	<b>0</b>	<b>0</b>	<b>0</b>
<b>24.</b>		<b>Ordentliches Ergebnis (Nr. 20 und Nr. 23)</b>	<b>-497.819</b>	<b>-585.550</b>	<b>-334.750</b>	<b>-339.300</b>	<b>-349.700</b>	<b>-360.500</b>	<b>-371.300</b>
25.	59	Außerordentliche Erträge							
26.	79	Außerordentliche Aufwendungen							
<b>27.</b>		<b>Außerordentliches Ergebnis (Nr. 25 ./ Nr. 26)</b>							
<b>28.</b>		<b>Jahresergebnis vor internen Leistungsbeziehungen (Nr. 24 und Nr. 27)</b>	<b>-497.819</b>	<b>-585.550</b>	<b>-334.750</b>	<b>-339.300</b>	<b>-349.700</b>	<b>-360.500</b>	<b>-371.300</b>
29.		Erlöse aus internen Leistungsbeziehungen							
30.		Kosten aus internen Leistungsbeziehungen							
<b>31.</b>		<b>Ergebnis der internen Leistungsbeziehungen (Nr. 29 ./ Nr. 30)</b>							
<b>32.</b>		<b>Jahresergebnis nach internen Leistungsbeziehungen (Nr. 28 und Nr. 31)</b>	<b>-497.819</b>	<b>-585.550</b>	<b>-334.750</b>	<b>-339.300</b>	<b>-349.700</b>	<b>-360.500</b>	<b>-371.300</b>

**Teilfinanzhaushalt - Euro -**

Bezeichnung		2020	Verpflichtungs-ermächtigungen	2019	Ergebnis des Jahres- abschlusses 2018	Gesamt- auszah- lungsbedarf	davon bis- her bereit- gestellt	Erläute- rungen VE fällig 2021	VE fällig 2022	VE fällig 2023	VE fällig 2024
<b>Einzahlungen aus Investitionstätigkeit</b>											
1	Einzahlungen aus Investitionszuweisungen, -zuschüssen sowie aus Investitionsbeiträgen										
2	Einzahlungen aus Abgängen von Vermögensgegenständen des Sachanlagevermögens und des immateriellen Anlagevermögens										
3	Einzahlungen aus Abgängen von Vermögensgegenständen des Finanzanlagevermögens	4.500		5.800	5.788	23.810	5.800				
<b>Einzahlungen aus Finanzierungstätigkeit</b>											
4	Einzahlungen aus der Aufnahme von Krediten und wirtschaftlich vergleichbaren Vorgängen										
<b>5</b>	<b>Summe Einzahlungen</b>	<b>4.500</b>		<b>5.800</b>	<b>5.788</b>	<b>23.810</b>	<b>5.800</b>				
<b>Auszahlungen aus Investitionstätigkeit</b>											
6	Auszahlungen für Investitionen in das Sachanlagevermögen und immaterielle Anlagevermögen	42.000		102.000	999	143.000	102.000				
7	Auszahlungen für Investitionen in das Finanzanlagevermögen										
8	(davon: Auszahlungen aus der Gewährung von Krediten)										
<b>Auszahlungen aus Finanzierungstätigkeit</b>											
9	Auszahlungen aus der Tilgung von Krediten und wirtschaftlich vergleichbaren Vorgängen										
<b>10</b>	<b>Summe Auszahlungen</b>	<b>42.000</b>		<b>102.000</b>	<b>999</b>	<b>143.000</b>	<b>102.000</b>				
<b>11</b>	<b>Saldo (Einzahlungen ./ Auszahlungen)</b>	<b>-37.500</b>		<b>-96.200</b>	<b>4.789</b>	<b>-119.190</b>	<b>-96.200</b>				

Teilergebnishaushalt - Euro -								
Bezeichnung		Ergebnis des Jahres- abschlusses 2018	Ansatz 2019	Ansatz 2020	Ansatz 2021	Ansatz 2022	Ansatz 2023	Ansatz 2024
1.	50	Privatrechtliche Leistungsentgelte						
2.	51	Öffentlich-rechtliche Leistungsentgelte						
3.	548 - 549	Kostenersatzleistungen und -erstattungen						
4.	52	Bestandsveränderungen und aktivierte Eigenleistungen						
5.	55	Steuern und steuerähnliche Erträge einschließlich Erträge aus gesetzlichen Umlagen						
6.	547	Erträge aus Transferleistungen						
7.	540 - 543	Erträge aus Zuweisungen und Zuschüssen für laufende Zwecke und allgemeine Umlagen						
8.	546	Erträge aus der Auflösung von Sonderposten aus Investitionszuweisungen, -zuschüssen und Investitionsbeiträgen						
9.	53	Sonstige ordentliche Erträge	922.826	950.000	925.000	925.000	925.000	925.000
10.		<b>Summe der ordentlichen Erträge (Nr. 1 bis 9)</b>	<b>922.826</b>	<b>950.000</b>	<b>925.000</b>	<b>925.000</b>	<b>925.000</b>	<b>925.000</b>
11.	62,6 3,64 0- 643, 647 - 649, 65	Personalaufwendungen						
12.	644 - 646	Versorgungsaufwendungen						
13.	60,6 1, 67- 69	Aufwendungen für Sach- und Dienstleistungen						
14.	66	Abschreibungen						
15.	71	Aufwendungen für Zuweisungen und Zuschüsse sowie besondere Finanzaufwendungen						
16.	73	Steueraufwendungen einschließlich Aufwendungen aus gesetzlichen Umlageverpflichtungen						

<b>Teilergebnishaushalt - Euro -</b>									
	<b>Bezeichnung</b>		<b>Ergebnis des Jahres- abschlusses 2018</b>	<b>Ansatz 2019</b>	<b>Ansatz 2020</b>	<b>Ansatz 2021</b>	<b>Ansatz 2022</b>	<b>Ansatz 2023</b>	<b>Ansatz 2024</b>
17.	72	Transferaufwendungen							
18.	70, 74, 76	Sonstige ordentliche Aufwendungen							
<b>19.</b>		<b>Summe der ordentlichen Aufwendungen (Nr. 11 bis 18)</b>							
<b>20.</b>		<b>Verwaltungsergebnis (Nr. 10 ./ Nr. 19)</b>	<b>922.826</b>	<b>950.000</b>	<b>925.000</b>	<b>925.000</b>	<b>925.000</b>	<b>925.000</b>	<b>925.000</b>
21.	56, 57,	Finanzerträge							
22.	77	Finanzaufwendungen							
<b>23.</b>		<b>Finanzergebnis (Nr. 21 ./ Nr. 22)</b>							
<b>24.</b>		<b>Ordentliches Ergebnis (Nr. 20 und Nr. 23)</b>	<b>922.826</b>	<b>950.000</b>	<b>925.000</b>	<b>925.000</b>	<b>925.000</b>	<b>925.000</b>	<b>925.000</b>
25.	59	Außerordentliche Erträge							
26.	79	Außerordentliche Aufwendungen							
<b>27.</b>		<b>Außerordentliches Ergebnis (Nr. 25 ./ Nr. 26)</b>							
<b>28.</b>		<b>Jahresergebnis vor internen Leistungsbeziehungen (Nr. 24 und Nr. 27)</b>	<b>922.826</b>	<b>950.000</b>	<b>925.000</b>	<b>925.000</b>	<b>925.000</b>	<b>925.000</b>	<b>925.000</b>
29.		Erlöse aus internen Leistungsbeziehungen							
30.		Kosten aus internen Leistungsbeziehungen							
<b>31.</b>		<b>Ergebnis der internen Leistungsbeziehungen (Nr. 29 ./ Nr. 30)</b>							
<b>32.</b>		<b>Jahresergebnis nach internen Leistungsbeziehungen (Nr. 28 und Nr. 31)</b>	<b>922.826</b>	<b>950.000</b>	<b>925.000</b>	<b>925.000</b>	<b>925.000</b>	<b>925.000</b>	<b>925.000</b>



<b>Teilergebnishaushalt - Euro -</b>									
		<b>Bezeichnung</b>	<b>Ergebnis des Jahres- abschlusses 2018</b>	<b>Ansatz 2019</b>	<b>Ansatz 2020</b>	<b>Ansatz 2021</b>	<b>Ansatz 2022</b>	<b>Ansatz 2023</b>	<b>Ansatz 2024</b>
1.	50	Privatrechtliche Leistungsentgelte							
2.	51	Öffentlich-rechtliche Leistungsentgelte	393.281	360.000	390.000	390.000	390.000	390.000	390.000
3.	548 - 549	Kostenersatzleistungen und -erstattungen	20.817	0	0	0	0	0	0
4.	52	Bestandsveränderungen und aktivierte Eigenleistungen							
5.	55	Steuern und steuerähnliche Erträge einschließlich Erträge aus gesetzlichen Umlagen							
6.	547	Erträge aus Transferleistungen							
7.	540 - 543	Erträge aus Zuweisungen und Zuschüssen für laufende Zwecke und allgemeine Umlagen							
8.	546	Erträge aus der Auflösung von Sonderposten aus Investitionszuweisungen, -zuschüssen und Investitionsbeiträgen	387.777	354.900	281.900	307.000	304.000	304.000	304.000
9.	53	Sonstige ordentliche Erträge	31.940	20.000	20.000	20.000	20.000	20.000	20.000
<b>10.</b>		<b>Summe der ordentlichen Erträge (Nr. 1 bis 9)</b>	<b>833.815</b>	<b>734.900</b>	<b>691.900</b>	<b>717.000</b>	<b>714.000</b>	<b>714.000</b>	<b>714.000</b>
11.	62,6 3,64 0- 643, 647 - 649, 65	Personalaufwendungen			190.500	194.400	200.200	206.200	212.400
12.	644 - 646	Versorgungsaufwendungen			13.900	14.200	14.600	15.000	15.400
13.	60,6 1, 67- 69	Aufwendungen für Sach- und Dienstleistungen	1.346.097	1.205.800	1.353.600	1.349.600	1.359.600	1.359.600	1.359.600
14.	66	Abschreibungen	1.506.640	1.530.200	1.630.600	1.673.600	1.806.800	1.806.800	1.806.800
15.	71	Aufwendungen für Zuweisungen und Zuschüsse sowie besondere Finanzaufwendungen	975.000	980.000	980.000	1.020.000	1.030.000	1.030.000	1.030.000
16.	73	Steueraufwendungen einschließlich Aufwendungen aus gesetzlichen Umlageverpflichtungen							

<b>Teilergebnishaushalt - Euro -</b>									
<b>Bezeichnung</b>			<b>Ergebnis des Jahres- abschlusses 2018</b>	<b>Ansatz 2019</b>	<b>Ansatz 2020</b>	<b>Ansatz 2021</b>	<b>Ansatz 2022</b>	<b>Ansatz 2023</b>	<b>Ansatz 2024</b>
17.	72	Transferaufwendungen							
18.	70, 74, 76	Sonstige ordentliche Aufwendungen	3.423	2.500	4.000	4.000	4.000	4.000	4.000
<b>19.</b>		<b>Summe der ordentlichen Aufwendungen (Nr. 11 bis 18)</b>	<b>3.831.160</b>	<b>3.718.500</b>	<b>4.172.600</b>	<b>4.255.800</b>	<b>4.415.200</b>	<b>4.421.600</b>	<b>4.428.200</b>
<b>20.</b>		<b>Verwaltungsergebnis (Nr. 10 ./ Nr. 19)</b>	<b>-2.997.345</b>	<b>-2.983.600</b>	<b>-3.480.700</b>	<b>-3.538.800</b>	<b>-3.701.200</b>	<b>-3.707.600</b>	<b>-3.714.200</b>
21.	56, 57,	Finanzerträge							
22.	77	Finanzaufwendungen							
<b>23.</b>		<b>Finanzergebnis (Nr. 21 ./ Nr. 22)</b>							
<b>24.</b>		<b>Ordentliches Ergebnis (Nr. 20 und Nr. 23)</b>	<b>-2.997.345</b>	<b>-2.983.600</b>	<b>-3.480.700</b>	<b>-3.538.800</b>	<b>-3.701.200</b>	<b>-3.707.600</b>	<b>-3.714.200</b>
25.	59	Außerordentliche Erträge							
26.	79	Außerordentliche Aufwendungen	4.296	0	0	0	0	0	0
<b>27.</b>		<b>Außerordentliches Ergebnis (Nr. 25 ./ Nr. 26)</b>	<b>-4.296</b>	<b>0</b>	<b>0</b>	<b>0</b>	<b>0</b>	<b>0</b>	<b>0</b>
<b>28.</b>		<b>Jahresergebnis vor internen Leistungsbeziehungen (Nr. 24 und Nr. 27)</b>	<b>-3.001.641</b>	<b>-2.983.600</b>	<b>-3.480.700</b>	<b>-3.538.800</b>	<b>-3.701.200</b>	<b>-3.707.600</b>	<b>-3.714.200</b>
29.		Erlöse aus internen Leistungsbeziehungen							
30.		Kosten aus internen Leistungsbeziehungen							
<b>31.</b>		<b>Ergebnis der internen Leistungsbeziehungen (Nr. 29 ./ Nr. 30)</b>							
<b>32.</b>		<b>Jahresergebnis nach internen Leistungsbeziehungen (Nr. 28 und Nr. 31)</b>	<b>-3.001.641</b>	<b>-2.983.600</b>	<b>-3.480.700</b>	<b>-3.538.800</b>	<b>-3.701.200</b>	<b>-3.707.600</b>	<b>-3.714.200</b>

**Teilfinanzhaushalt - Euro -**

Bezeichnung		2020	Verpflichtungs-ermächtigungen	2019	Ergebnis des Jahres- abschlusses 2018	Gesamt- auszah- lungsbedarf	davon bis- her bereit- gestellt	Erläute- rungen VE fällig 2021	VE fällig 2022	VE fällig 2023	VE fällig 2024
<b>Einzahlungen aus Investitionstätigkeit</b>											
1	Einzahlungen aus Investitionszuweisungen, -zuschüssen sowie aus Investitionsbeiträgen	100.000		380.000	686.675	8.236.410	380.000				
2	Einzahlungen aus Abgängen von Vermögensgegenständen des Sachanlagevermögens und des immateriellen Anlagevermögens										
3	Einzahlungen aus Abgängen von Vermögensgegenständen des Finanzanlagevermögens										
<b>Einzahlungen aus Finanzierungstätigkeit</b>											
4	Einzahlungen aus der Aufnahme von Krediten und wirtschaftlich vergleichbaren Vorgängen										
<b>5</b>	<b>Summe Einzahlungen</b>	<b>100.000</b>		<b>380.000</b>	<b>686.675</b>	<b>8.236.410</b>	<b>380.000</b>				
<b>Auszahlungen aus Investitionstätigkeit</b>											
6	Auszahlungen für Investitionen in das Sachanlagevermögen und immaterielle Anlagevermögen	1.390.000		1.736.700	2.353.346	12.691.700	1.736.700				
7	Auszahlungen für Investitionen in das Finanzanlagevermögen										
8	(davon: Auszahlungen aus der Gewährung von Krediten)										
<b>Auszahlungen aus Finanzierungstätigkeit</b>											
9	Auszahlungen aus der Tilgung von Krediten und wirtschaftlich vergleichbaren Vorgängen										
<b>10</b>	<b>Summe Auszahlungen</b>	<b>1.390.000</b>		<b>1.736.700</b>	<b>2.353.346</b>	<b>12.691.700</b>	<b>1.736.700</b>				
<b>11</b>	<b>Saldo (Einzahlungen ./ Auszahlungen)</b>	<b>-1.290.000</b>		<b>-1.356.700</b>	<b>-1.666.671</b>	<b>-4.455.290</b>	<b>-1.356.700</b>				

<b>Teilergebnishaushalt - Euro -</b>									
	<b>Bezeichnung</b>		<b>Ergebnis des Jahres- abschlusses 2018</b>	<b>Ansatz 2019</b>	<b>Ansatz 2020</b>	<b>Ansatz 2021</b>	<b>Ansatz 2022</b>	<b>Ansatz 2023</b>	<b>Ansatz 2024</b>
1.	50	Privatrechtliche Leistungsentgelte	369.461	450.000	275.000	275.000	300.000	300.000	300.000
2.	51	Öffentlich-rechtliche Leistungsentgelte							
3.	548 - 549	Kostenersatzleistungen und -erstattungen							
4.	52	Bestandsveränderungen und aktivierte Eigenleistungen							
5.	55	Steuern und steuerähnliche Erträge einschließlich Erträge aus gesetzlichen Umlagen							
6.	547	Erträge aus Transferleistungen							
7.	540 - 543	Erträge aus Zuweisungen und Zuschüssen für laufende Zwecke und allgemeine Umlagen	0	16.600	0	0	0	0	0
8.	546	Erträge aus der Auflösung von Sonderposten aus Investitionszuweisungen, -zuschüssen und Investitionsbeiträgen	16.873	16.050	17.500	17.500	17.400	17.400	17.400
9.	53	Sonstige ordentliche Erträge	9.252	11.500	10.500	10.500	10.500	10.700	10.700
<b>10.</b>		<b>Summe der ordentlichen Erträge (Nr. 1 bis 9)</b>	<b>395.586</b>	<b>494.150</b>	<b>303.000</b>	<b>303.000</b>	<b>327.900</b>	<b>328.100</b>	<b>328.100</b>
11.	62,6 3,64 0- 643, 647 - 649, 65	Personalaufwendungen	183.384	193.500	195.200	199.100	205.000	211.100	217.400
12.	644 - 646	Versorgungsaufwendungen	13.372	14.200	14.200	14.550	14.900	15.400	15.900
13.	60,6 1, 67- 69	Aufwendungen für Sach- und Dienstleistungen	1.662.077	1.612.650	1.941.650	1.805.650	1.849.650	1.851.150	1.851.150
14.	66	Abschreibungen	107.215	122.200	130.000	130.000	135.400	135.400	135.400
15.	71	Aufwendungen für Zuweisungen und Zuschüsse sowie besondere Finanzaufwendungen	50.126	52.600	52.600	52.600	52.600	52.600	52.600
16.	73	Steueraufwendungen einschließlich Aufwendungen aus gesetzlichen Umlageverpflichtungen	38.993	45.000	95.000	55.000	55.000	55.000	55.000

<b>Teilergebnishaushalt - Euro -</b>									
		<b>Bezeichnung</b>	<b>Ergebnis des Jahres- abschlusses 2018</b>	<b>Ansatz 2019</b>	<b>Ansatz 2020</b>	<b>Ansatz 2021</b>	<b>Ansatz 2022</b>	<b>Ansatz 2023</b>	<b>Ansatz 2024</b>
17.	72	Transferaufwendungen							
18.	70, 74, 76	Sonstige ordentliche Aufwendungen	137.091	500	500	500	500	500	500
<b>19.</b>		<b>Summe der ordentlichen Aufwendungen (Nr. 11 bis 18)</b>	<b>2.192.258</b>	<b>2.040.650</b>	<b>2.429.150</b>	<b>2.257.400</b>	<b>2.313.050</b>	<b>2.321.150</b>	<b>2.327.950</b>
<b>20.</b>		<b>Verwaltungsergebnis (Nr. 10 ./ Nr. 19)</b>	<b>-1.796.672</b>	<b>-1.546.500</b>	<b>-2.126.150</b>	<b>-1.954.400</b>	<b>-1.985.150</b>	<b>-1.993.050</b>	<b>-1.999.850</b>
21.	56, 57,	Finanzerträge							
22.	77	Finanzaufwendungen							
<b>23.</b>		<b>Finanzergebnis (Nr. 21 ./ Nr. 22)</b>							
<b>24.</b>		<b>Ordentliches Ergebnis (Nr. 20 und Nr. 23)</b>	<b>-1.796.672</b>	<b>-1.546.500</b>	<b>-2.126.150</b>	<b>-1.954.400</b>	<b>-1.985.150</b>	<b>-1.993.050</b>	<b>-1.999.850</b>
25.	59	Außerordentliche Erträge	1.696	0	0	0	0	0	0
26.	79	Außerordentliche Aufwendungen							
<b>27.</b>		<b>Außerordentliches Ergebnis (Nr. 25 ./ Nr. 26)</b>	<b>1.696</b>	<b>0</b>	<b>0</b>	<b>0</b>	<b>0</b>	<b>0</b>	<b>0</b>
<b>28.</b>		<b>Jahresergebnis vor internen Leistungsbeziehungen (Nr. 24 und Nr. 27)</b>	<b>-1.794.976</b>	<b>-1.546.500</b>	<b>-2.126.150</b>	<b>-1.954.400</b>	<b>-1.985.150</b>	<b>-1.993.050</b>	<b>-1.999.850</b>
29.		Erlöse aus internen Leistungsbeziehungen							
30.		Kosten aus internen Leistungsbeziehungen							
<b>31.</b>		<b>Ergebnis der internen Leistungsbeziehungen (Nr. 29 ./ Nr. 30)</b>							
<b>32.</b>		<b>Jahresergebnis nach internen Leistungsbeziehungen (Nr. 28 und Nr. 31)</b>	<b>-1.794.976</b>	<b>-1.546.500</b>	<b>-2.126.150</b>	<b>-1.954.400</b>	<b>-1.985.150</b>	<b>-1.993.050</b>	<b>-1.999.850</b>

**Teilfinanzhaushalt - Euro -**

Bezeichnung		2020	Verpflichtungs-ermächtigungen	2019	Ergebnis des Jahres- abschlusses 2018	Gesamt- auszah- lungsbedarf	davon bis- her bereit- gestellt	Erläute- rungen VE fällig 2021	VE fällig 2022	VE fällig 2023	VE fällig 2024
<b>Einzahlungen aus Investitionstätigkeit</b>											
1	Einzahlungen aus Investitionszuweisungen, -zuschüssen sowie aus Investitionsbeiträgen	25.000		125.000	31.000	1.270.000	125.000				
2	Einzahlungen aus Abgängen von Vermögensgegenständen des Sachanlagevermögens und des immateriellen Anlagevermögens										
3	Einzahlungen aus Abgängen von Vermögensgegenständen des Finanzanlagevermögens										
<b>Einzahlungen aus Finanzierungstätigkeit</b>											
4	Einzahlungen aus der Aufnahme von Krediten und wirtschaftlich vergleichbaren Vorgängen										
<b>5</b>	<b>Summe Einzahlungen</b>	<b>25.000</b>		<b>125.000</b>	<b>31.000</b>	<b>1.270.000</b>	<b>125.000</b>				
<b>Auszahlungen aus Investitionstätigkeit</b>											
6	Auszahlungen für Investitionen in das Sachanlagevermögen und immaterielle Anlagevermögen	157.500		795.000	119.094	3.130.000	795.000				
7	Auszahlungen für Investitionen in das Finanzanlagevermögen										
8	(davon: Auszahlungen aus der Gewährung von Krediten)										
<b>Auszahlungen aus Finanzierungstätigkeit</b>											
9	Auszahlungen aus der Tilgung von Krediten und wirtschaftlich vergleichbaren Vorgängen										
<b>10</b>	<b>Summe Auszahlungen</b>	<b>157.500</b>		<b>795.000</b>	<b>119.094</b>	<b>3.130.000</b>	<b>795.000</b>				
<b>11</b>	<b>Saldo (Einzahlungen ./ Auszahlungen)</b>	<b>-132.500</b>		<b>-670.000</b>	<b>-88.094</b>	<b>-1.860.000</b>	<b>-670.000</b>				

Teilergebnishaushalt - Euro -									
Bezeichnung			Ergebnis des Jahres- abschlusses 2018	Ansatz 2019	Ansatz 2020	Ansatz 2021	Ansatz 2022	Ansatz 2023	Ansatz 2024
1.	50	Privatrechtliche Leistungsentgelte	120.188	105.000	135.000	130.000	130.000	130.000	130.000
2.	51	Öffentlich-rechtliche Leistungsentgelte							
3.	548 - 549	Kostenersatzleistungen und -erstattungen	114.219	125.000	128.700	132.600	136.000	136.000	136.000
4.	52	Bestandsveränderungen und aktivierte Eigenleistungen							
5.	55	Steuern und steuerähnliche Erträge einschließlich Erträge aus gesetzlichen Umlagen							
6.	547	Erträge aus Transferleistungen							
7.	540 - 543	Erträge aus Zuweisungen und Zuschüssen für laufende Zwecke und allgemeine Umlagen							
8.	546	Erträge aus der Auflösung von Sonderposten aus Investitionszuweisungen, -zuschüssen und Investitionsbeiträgen	28.461	28.400	28.400	28.400	28.400	28.400	28.400
9.	53	Sonstige ordentliche Erträge	459	2.000	1.000	1.000	1.000	1.000	1.000
10.		<b>Summe der ordentlichen Erträge (Nr. 1 bis 9)</b>	<b>263.327</b>	<b>260.400</b>	<b>293.100</b>	<b>292.000</b>	<b>295.400</b>	<b>295.400</b>	<b>295.400</b>
11.	62,6 3,64 0- 643, 647 - 649, 65	Personalaufwendungen	336.559	226.500	496.400	502.400	517.500	533.000	548.900
12.	644 - 646	Versorgungsaufwendungen	24.203	16.450	34.900	36.000	37.100	38.200	39.300
13.	60,6 1, 67- 69	Aufwendungen für Sach- und Dienstleistungen	147.528	189.850	194.200	188.900	189.800	190.100	190.200
14.	66	Abschreibungen	388.996	396.400	402.500	402.600	417.800	417.800	417.800
15.	71	Aufwendungen für Zuweisungen und Zuschüsse sowie besondere Finanzaufwendungen	565.000	565.000	565.000	565.000	565.000	565.000	565.000
16.	73	Steueraufwendungen einschließlich Aufwendungen aus gesetzlichen Umlageverpflichtungen							

<b>Teilergebnishaushalt - Euro -</b>									
Bezeichnung			Ergebnis des Jahres- abschlusses 2018	Ansatz 2019	Ansatz 2020	Ansatz 2021	Ansatz 2022	Ansatz 2023	Ansatz 2024
17.	72	Transferaufwendungen							
18.	70, 74, 76	Sonstige ordentliche Aufwendungen							
<b>19.</b>		<b>Summe der ordentlichen Aufwendungen (Nr. 11 bis 18)</b>	<b>1.462.286</b>	<b>1.394.200</b>	<b>1.693.000</b>	<b>1.694.900</b>	<b>1.727.200</b>	<b>1.744.100</b>	<b>1.761.200</b>
<b>20.</b>		<b>Verwaltungsergebnis (Nr. 10 ./ Nr. 19)</b>	<b>-1.198.959</b>	<b>-1.133.800</b>	<b>-1.399.900</b>	<b>-1.402.900</b>	<b>-1.431.800</b>	<b>-1.448.700</b>	<b>-1.465.800</b>
21.	56, 57,	Finanzerträge							
22.	77	Finanzaufwendungen							
<b>23.</b>		<b>Finanzergebnis (Nr. 21 ./ Nr. 22)</b>							
<b>24.</b>		<b>Ordentliches Ergebnis (Nr. 20 und Nr. 23)</b>	<b>-1.198.959</b>	<b>-1.133.800</b>	<b>-1.399.900</b>	<b>-1.402.900</b>	<b>-1.431.800</b>	<b>-1.448.700</b>	<b>-1.465.800</b>
25.	59	Außerordentliche Erträge							
26.	79	Außerordentliche Aufwendungen							
<b>27.</b>		<b>Außerordentliches Ergebnis (Nr. 25 ./ Nr. 26)</b>							
<b>28.</b>		<b>Jahresergebnis vor internen Leistungsbeziehungen (Nr. 24 und Nr. 27)</b>	<b>-1.198.959</b>	<b>-1.133.800</b>	<b>-1.399.900</b>	<b>-1.402.900</b>	<b>-1.431.800</b>	<b>-1.448.700</b>	<b>-1.465.800</b>
29.		Erlöse aus internen Leistungsbeziehungen							
30.		Kosten aus internen Leistungsbeziehungen							
<b>31.</b>		<b>Ergebnis der internen Leistungsbeziehungen (Nr. 29 ./ Nr. 30)</b>							
<b>32.</b>		<b>Jahresergebnis nach internen Leistungsbeziehungen (Nr. 28 und Nr. 31)</b>	<b>-1.198.959</b>	<b>-1.133.800</b>	<b>-1.399.900</b>	<b>-1.402.900</b>	<b>-1.431.800</b>	<b>-1.448.700</b>	<b>-1.465.800</b>



**Teilfinanzhaushalt - Euro -**

Bezeichnung		2020	Verpflichtungs-ermächtigungen	2019	Ergebnis des Jahres- abschlusses 2018	Gesamt- auszah- lungsbedarf	davon bis- her bereit- gestellt	Erläute- rungen VE fällig 2021	VE fällig 2022	VE fällig 2023	VE fällig 2024
<b>Einzahlungen aus Investitionstätigkeit</b>											
1	Einzahlungen aus Investitionszuweisungen, -zuschüssen sowie aus Investitionsbeiträgen										
2	Einzahlungen aus Abgängen von Vermögensgegenständen des Sachanlagevermögens und des immateriellen Anlagevermögens										
3	Einzahlungen aus Abgängen von Vermögensgegenständen des Finanzanlagevermögens										
<b>Einzahlungen aus Finanzierungstätigkeit</b>											
4	Einzahlungen aus der Aufnahme von Krediten und wirtschaftlich vergleichbaren Vorgängen										
<b>5</b>	<b>Summe Einzahlungen</b>										
<b>Auszahlungen aus Investitionstätigkeit</b>											
6	Auszahlungen für Investitionen in das Sachanlagevermögen und immaterielle Anlagevermögen	661.000		1.281.000	210.000	2.024.000	1.281.000				
7	Auszahlungen für Investitionen in das Finanzanlagevermögen										
8	(davon: Auszahlungen aus der Gewährung von Krediten)										
<b>Auszahlungen aus Finanzierungstätigkeit</b>											
9	Auszahlungen aus der Tilgung von Krediten und wirtschaftlich vergleichbaren Vorgängen										
<b>10</b>	<b>Summe Auszahlungen</b>	<b>661.000</b>		<b>1.281.000</b>	<b>210.000</b>	<b>2.024.000</b>	<b>1.281.000</b>				
<b>11</b>	<b>Saldo (Einzahlungen ./ Auszahlungen)</b>	<b>-661.000</b>		<b>-1.281.000</b>	<b>-210.000</b>	<b>-2.024.000</b>	<b>-1.281.000</b>				

<b>Teilergebnishaushalt - Euro -</b>									
	<b>Bezeichnung</b>		<b>Ergebnis des Jahres- abschlusses 2018</b>	<b>Ansatz 2019</b>	<b>Ansatz 2020</b>	<b>Ansatz 2021</b>	<b>Ansatz 2022</b>	<b>Ansatz 2023</b>	<b>Ansatz 2024</b>
1.	50	Privatrechtliche Leistungsentgelte							
2.	51	Öffentlich-rechtliche Leistungsentgelte							
3.	548 - 549	Kostensatzleistungen und -erstattungen	78.900	78.900	78.900	78.900	78.900	78.900	78.900
4.	52	Bestandsveränderungen und aktivierte Eigenleistungen							
5.	55	Steuern und steuerähnliche Erträge einschließlich Erträge aus gesetzlichen Umlagen	37.039.058	40.650.000	40.217.000	41.559.000	42.452.000	43.917.000	45.380.000
6.	547	Erträge aus Transferleistungen	963.408	985.000	985.000	1.020.000	1.050.000	1.080.000	1.100.000
7.	540 - 543	Erträge aus Zuweisungen und Zuschüssen für laufende Zwecke und allgemeine Umlagen	4.849.779	5.896.700	5.031.300	5.030.650	6.044.750	6.215.850	6.440.150
8.	546	Erträge aus der Auflösung von Sonderposten aus Investitionszuweisungen, -zuschüssen und Investitionsbeiträgen	98.733	90.450	1.146.150	84.150	79.650	75.000	75.000
9.	53	Sonstige ordentliche Erträge	4.405.180	0	0	0	0	0	0
<b>10.</b>		<b>Summe der ordentlichen Erträge (Nr. 1 bis 9)</b>	<b>47.435.058</b>	<b>47.701.050</b>	<b>47.458.350</b>	<b>47.772.700</b>	<b>49.705.300</b>	<b>51.366.750</b>	<b>53.074.050</b>
11.	62,6 3,64 0- 643, 647 - 649, 65	Personalaufwendungen							
12.	644 - 646	Versorgungsaufwendungen							
13.	60,6 1, 67- 69	Aufwendungen für Sach- und Dienstleistungen							
14.	66	Abschreibungen	311.689	135.000	128.000	126.500	126.500	126.500	126.500
15.	71	Aufwendungen für Zuweisungen und Zuschüsse sowie besondere Finanzaufwendungen	530.195	440.000	691.500	500.000	515.000	520.000	520.000
16.	73	Steueraufwendungen einschließlich Aufwendungen aus gesetzlichen Umlageverpflichtungen	24.016.865	22.519.400	23.137.000	23.863.700	24.341.700	25.048.800	25.639.800

<b>Teilergebnishaushalt - Euro -</b>									
		<b>Bezeichnung</b>	<b>Ergebnis des Jahres- abschlusses 2018</b>	<b>Ansatz 2019</b>	<b>Ansatz 2020</b>	<b>Ansatz 2021</b>	<b>Ansatz 2022</b>	<b>Ansatz 2023</b>	<b>Ansatz 2024</b>
17.	72	Transferaufwendungen							
18.	70, 74, 76	Sonstige ordentliche Aufwendungen							
<b>19.</b>		<b>Summe der ordentlichen Aufwendungen (Nr. 11 bis 18)</b>	<b>24.858.749</b>	<b>23.094.400</b>	<b>23.956.500</b>	<b>24.490.200</b>	<b>24.983.200</b>	<b>25.695.300</b>	<b>26.286.300</b>
<b>20.</b>		<b>Verwaltungsergebnis (Nr. 10 ./ Nr. 19)</b>	<b>22.576.309</b>	<b>24.606.650</b>	<b>23.501.850</b>	<b>23.282.500</b>	<b>24.722.100</b>	<b>25.671.450</b>	<b>26.787.750</b>
21.	56, 57,	Finanzerträge	218.473	129.300	121.000	112.600	104.500	96.100	87.700
22.	77	Finanzaufwendungen	1.066.452	1.279.400	1.360.400	1.324.450	1.315.150	1.305.850	1.296.450
<b>23.</b>		<b>Finanzergebnis (Nr. 21 ./ Nr. 22)</b>	<b>-847.979</b>	<b>-1.150.100</b>	<b>-1.239.400</b>	<b>-1.211.850</b>	<b>-1.210.650</b>	<b>-1.209.750</b>	<b>-1.208.750</b>
<b>24.</b>		<b>Ordentliches Ergebnis (Nr. 20 und Nr. 23)</b>	<b>21.728.330</b>	<b>23.456.550</b>	<b>22.262.450</b>	<b>22.070.650</b>	<b>23.511.450</b>	<b>24.461.700</b>	<b>25.579.000</b>
25.	59	Außerordentliche Erträge	796	0	0	0	0	0	0
26.	79	Außerordentliche Aufwendungen	20.719	0	0	0	0	0	0
<b>27.</b>		<b>Außerordentliches Ergebnis (Nr. 25 ./ Nr. 26)</b>	<b>-19.923</b>	<b>0</b>	<b>0</b>	<b>0</b>	<b>0</b>	<b>0</b>	<b>0</b>
<b>28.</b>		<b>Jahresergebnis vor internen Leistungsbeziehungen (Nr. 24 und Nr. 27)</b>	<b>21.708.407</b>	<b>23.456.550</b>	<b>22.262.450</b>	<b>22.070.650</b>	<b>23.511.450</b>	<b>24.461.700</b>	<b>25.579.000</b>
29.		Erlöse aus internen Leistungsbeziehungen							
30.		Kosten aus internen Leistungsbeziehungen							
<b>31.</b>		<b>Ergebnis der internen Leistungsbeziehungen (Nr. 29 ./ Nr. 30)</b>							
<b>32.</b>		<b>Jahresergebnis nach internen Leistungsbeziehungen (Nr. 28 und Nr. 31)</b>	<b>21.708.407</b>	<b>23.456.550</b>	<b>22.262.450</b>	<b>22.070.650</b>	<b>23.511.450</b>	<b>24.461.700</b>	<b>25.579.000</b>

**Teilfinanzhaushalt - Euro -**

Bezeichnung		2020	Verpflichtungs-ermächtigungen	2019	Ergebnis des Jahres- abschlusses 2018	Gesamt- auszah- lungsbedarf	davon bis- her bereit- gestellt	Erläute- rungen VE fällig 2021	VE fällig 2022	VE fällig 2023	VE fällig 2024
<b>Einzahlungen aus Investitionstätigkeit</b>											
1	Einzahlungen aus Investitionszuweisungen, -zuschüssen sowie aus Investitionsbeiträgen	1.115.300		1.115.300	45.204	2.361.200	1.115.300				
2	Einzahlungen aus Abgängen von Vermögensgegenständen des Sachanlagevermögens und des immateriellen Anlagevermögens										
3	Einzahlungen aus Abgängen von Vermögensgegenständen des Finanzanlagevermögens	302.300		294.000	305.310	1.268.510	294.000				
<b>Einzahlungen aus Finanzierungstätigkeit</b>											
4	Einzahlungen aus der Aufnahme von Krediten und wirtschaftlich vergleichbaren Vorgängen	8.440.895		4.854.950	7.500.054	14.163.845	4.854.950				
<b>5</b>	<b>Summe Einzahlungen</b>	<b>9.858.495</b>		<b>6.264.250</b>	<b>7.850.568</b>	<b>17.793.555</b>	<b>6.264.250</b>				
<b>Auszahlungen aus Investitionstätigkeit</b>											
6	Auszahlungen für Investitionen in das Sachanlagevermögen und immaterielle Anlagevermögen										
7	Auszahlungen für Investitionen in das Finanzanlagevermögen										
8	(davon: Auszahlungen aus der Gewährung von Krediten)										
<b>Auszahlungen aus Finanzierungstätigkeit</b>											
9	Auszahlungen aus der Tilgung von Krediten und wirtschaftlich vergleichbaren Vorgängen	2.760.000		2.564.900	2.115.960	11.211.454	2.564.900				
<b>10</b>	<b>Summe Auszahlungen</b>	<b>2.760.000</b>		<b>2.564.900</b>	<b>2.115.960</b>	<b>11.211.454</b>	<b>2.564.900</b>				
<b>11</b>	<b>Saldo (Einzahlungen ./ Auszahlungen)</b>	<b>7.098.495</b>		<b>3.699.350</b>	<b>5.734.608</b>	<b>6.582.101</b>	<b>3.699.350</b>				



## 1. Vermögensrechnung (Bilanz)

<b>Aktivseite</b>		<b>31. Dezember 2016</b>	<b>31. Dezember 2015</b>
		EUR	EUR
<b>1.</b>	<b>Anlagevermögen</b>		
<b>1.1</b>	<b>Immaterielle Vermögensgegenstände</b>		
1.1.1	Konzessionen, Lizenzen und ähnliche Rechte	8.775,51	6.424,80
1.1.2	Geleistete Investitionszuweisungen und -zuschüsse	6.828.144,34	6.967.819,70
		<u>6.836.919,85</u>	<u>6.974.244,50</u>
<b>1.2</b>	<b>Sachanlagevermögen</b>		
1.2.1	Grundstücke und grundstücksgleiche Rechte	32.264.919,25	32.192.076,34
1.2.2	Bauten einschließlich Bauten auf fremden Grundstücken	19.160.421,55	19.094.438,22
1.2.3	Sachanlagen im Gemeingebrauch, Infrastrukturvermögen	22.612.094,89	20.237.947,26
1.2.4	Anlagen und Maschinen zur Leistungserstellung	198.332,97	177.331,03
1.2.5	Andere Anlagen, Betriebs- und Geschäftsausstattung	2.469.877,23	2.704.877,49
1.2.6	Geleistete Anzahlungen und Anlagen im Bau	4.463.126,47	5.477.456,76
		<u>81.168.772,36</u>	<u>79.884.127,10</u>
<b>1.3</b>	<b>Finanzanlagevermögen</b>		
1.3.1	Anteile an verbundene Unternehmen	5.142.071,38	5.142.071,38
1.3.3	Beteiligungen	8.116.069,14	8.002.646,37
1.3.5	Wertpapiere des Anlagevermögens	240.840,03	216.258,61
1.3.6	sonstige Ausleihungen	1.578.241,88	1.666.617,74
		<u>15.077.222,43</u>	<u>15.027.594,10</u>
		<b><u>103.082.914,64</u></b>	<b><u>101.885.965,70</u></b>
<b>2.</b>	<b>Umlaufvermögen</b>		
<b>2.3</b>	<b>Forderungen und sonstige Vermögensgegenstände</b>		
2.3.1	Forderungen aus Zuweisungen, Zuschüssen, Transferleistungen, Investitionszuweisungen und -zuschüssen und Investitionsbeiträgen	1.486.797,69	1.497.529,79
2.3.2	Forderungen aus Steuern und steuerähnlichen Abgaben	1.610.939,99	1.293.993,98
2.3.3	Forderungen aus Lieferungen und Leistungen	30.032,38	176.514,94
2.3.4	Forderungen gegen verbundene Unternehmen, Sondervermögen und Beteiligungen	23.440,54	2.500,00
2.3.5	Sonstige Vermögensgegenstände	230.207,40	393.609,38
		<u>3.381.418,00</u>	<u>3.364.148,09</u>
<b>2.4</b>	<b>Flüssige Mittel</b>		
	Kassenbestand, Guthaben bei Kreditinstituten	743.806,01	1.142.589,31
		<u>4.125.224,01</u>	<u>4.506.737,40</u>
<b>3.</b>	<b>Rechnungsabgrenzungsposten</b>	<b>128.367,42</b>	<b>60.370,11</b>
		<u>107.336.506,07</u>	<u>106.453.073,21</u>



<b>Passivseite</b>		
	<b>31. Dezember 2016</b>	<b>31. Dezember 2015</b>
	EUR	EUR
<b>1. Eigenkapital</b>		
1.1 <b>Netto-Position</b>	38.214.473,68	38.214.473,68
<b>1.2 Rücklagen und Sonderrücklagen, Stiftungskapital</b>		
1.2.1 Rücklagen aus Überschüssen des ordentlichen Ergebnisses	4.743.147,18	4.172.981,71
1.2.2 Rücklagen aus Überschüssen des außerordentlichen Ergebnisses	137.781,65	215.028,75
<b>1.3 Ergebnisverwendung</b>		
1.3.2 Jahresüberschuss/Jahresfehlbetrag	1.237.822,96	492.918,37
1.3.2.1 Ordentlicher Jahresüberschuss/Jahresfehlbetrag	1.190.519,45	570.165,47
1.3.2.2 Außerordentlicher Jahresüberschuss/Jahresfehlbetrag	47.303,51	-77.247,10
	<b>44.333.225,47</b>	<b>43.095.402,51</b>
<b>2. Sonderposten</b>		
<b>2.1 Sonderposten für erhaltene Investitionszuweisungen, -zuschüsse und -beiträge</b>		
2.1.1 Zuweisung vom öffentlichen Bereich	10.161.224,85	10.131.587,72
2.1.2 Zuweisung vom nicht-öffentlichen Bereich	977.322,77	1.015.581,63
2.1.3 Investitionsbeiträge	6.214.875,82	5.801.729,82
2.4 Sonstige Sonderposten	2.208,77	2.634,28
	<b>17.355.632,21</b>	<b>16.951.533,45</b>
<b>3. Rückstellungen</b>		
3.1 Rückstellungen für Pensionen und ähnliche Verpflichtungen	9.856.466,00	9.741.155,00
3.2 Rückstellungen für Finanzausgleich und Steuerschuldverhältnisse	3.661.482,00	0,00
	<b>13.517.948,00</b>	<b>9.741.155,00</b>
<b>4. Verbindlichkeiten</b>		
<b>4.2 Verbindlichkeiten aus Kreditaufnahmen</b>		
4.2.1 Verbindlichkeiten aus Krediten für Investitionen	22.390.038,70	23.198.449,73
<i>davon: mit einer Restlaufzeit bis einschließlich einem Jahr</i>	<i>1.619.792,28</i>	<i>1.612.784,87</i>
4.2.2 Verbindlichkeiten gegenüber öffentlichen Kreditgebern	2.283.582,13	2.530.985,05
<i>davon: mit einer Restlaufzeit bis einschließlich einem Jahr</i>	<i>247.124,26</i>	<i>247.402,92</i>
4.2.3 Sonstige Verbindlichkeiten aus Krediten	76.693,78	76.693,78
<i>davon: mit einer Restlaufzeit bis einschließlich einem Jahr</i>	<i>0,00</i>	<i>0,00</i>
4.3 Verbindlichkeiten aus Kreditaufnahmen f. die Liquiditätssicherung	5.500.000,00	7.927.224,27
4.5 Verbindlichkeiten aus Zuweisungen und Zuschüssen, Transferleist.	59.398,08	15.900,00
4.6 Verbindlichkeiten aus Lieferungen und Leistungen	850.875,37	1.060.146,94
4.7 Verbindlichkeiten aus Steuern und steuerähnlichen Abgaben	516.078,68	285.033,65
4.8 Verbindlichkeiten gegenüber verb. Unternehmen, Beteiligungen etc.	19.450,00	826.939,48
4.9 Sonstige Verbindlichkeiten	227.770,29	582.981,73
	<b>31.923.887,03</b>	<b>36.504.354,63</b>
<b>5. Rechnungsabgrenzungsposten</b>	<b>205.813,36</b>	<b>160.627,62</b>
	<b>107.336.506,07</b>	<b>106.453.073,21</b>

## Kontenschema Matrix

Kontenschema : G#RE\_GERG

Datumsfilter : 01.01.16..31.12.16

Produktfilter :

Budgetfilter :

Ergebnisrechnung

Bundesland Hessen

	Ergebnis des Vorjahres 2015	Fortgeschr. Ansatz des Hhj. 2016	Ergebnis Haushaltsjahr 2016	Vergl. fortgeschr. Ansatz/Erg. 2016
	EUR	EUR	EUR	EUR
	1	2	3	4
1 Privatrechtliche Leistungsentgelte	1.107.390,26	1.053.700,00	1.028.667,48	-25.032,52
2 Öffentlich-rechtliche Leistungsentgelte	1.441.114,26	1.560.300,00	1.432.334,20	-127.965,80
3 Kostenersatzleistungen und -erstattungen	1.904.842,16	1.800.100,00	2.745.924,54	945.824,54
4 Bestandsveränderungen und aktivierte Eigenleistungen	0,00	0,00	0,00	0,00
5 Steuern und steuerähnliche Erträge einschl. Erträge a. gesetzl. Umlagen	30.648.967,03	29.680.000,00	34.370.048,47	4.690.048,47
6 Erträge aus Transferleistungen	957.491,01	911.000,00	943.946,07	32.946,07
7 Erträge aus Zuwendungen u. Zuschüssen für laufende Zwecke und allgemeine Umlagen	3.266.642,78	6.230.800,00	6.321.028,41	90.228,41
8 Erträge aus der Auflösung von Sonderposten aus Investitionszuweisungen, -zuschüssen und Investitionsbeiträgen	1.272.997,07	1.199.400,00	1.099.124,85	-100.275,15
9 Sonstige ordentliche Erträge	1.036.979,92	1.105.400,00	1.214.944,72	109.544,72
<b>10 Summe der ordentlichen Erträge</b>	<b>41.636.424,49</b>	<b>43.540.700,00</b>	<b>49.156.018,74</b>	<b>5.615.318,74</b>
11 Personalaufwendungen	7.331.772,45	7.983.000,00	8.074.883,78	91.883,78
12 Versorgungsaufwendungen	1.220.011,55	1.161.450,00	1.295.017,43	133.567,43
13 Aufwendungen für Sach- und Dienstleistungen	7.015.152,32	7.034.950,00	7.725.182,07	690.232,07
14 Abschreibungen	2.454.631,61	3.395.850,00	3.009.909,99	-385.940,01
15 Aufwendungen für Zuweisungen und Zuschüsse sowie besondere Finanzaufwendungen	4.414.184,28	3.278.050,00	3.536.160,37	258.110,37
16 Steueraufwendungen einschließlich Aufwendungen aus gesetzlichen Umlageverpflichtungen	17.376.549,56	19.362.500,00	23.267.454,17	3.904.954,17
17 Transferaufwendungen	79.311,52	99.500,00	105.795,51	6.295,51
18 Sonstige ordentliche Aufwendungen	27.193,43	23.950,00	23.731,49	-218,51
<b>19 Summe der ordentlichen Aufwendungen</b>	<b>39.918.806,72</b>	<b>42.339.250,00</b>	<b>47.038.134,81</b>	<b>4.698.884,81</b>
<b>20 Verwaltungsergebnis</b>	<b>1.717.617,77</b>	<b>1.201.450,00</b>	<b>2.117.883,93</b>	<b>916.433,93</b>
21 Finanzerträge	242.191,67	376.100,00	192.879,56	-183.220,44
22 Zinsen und ähnliche Aufwendungen	1.389.643,97	1.572.500,00	1.120.244,04	-452.255,96
<b>23 Finanzergebnis</b>	<b>-1.147.452,30</b>	<b>-1.196.400,00</b>	<b>-927.364,48</b>	<b>269.035,52</b>
<b>24 Ordentliches Ergebnis</b>	<b>570.165,47</b>	<b>5.050,00</b>	<b>1.190.519,45</b>	<b>1.185.469,45</b>
25 Außerordentliche Erträge	36.801,11	0,00	150.261,50	150.261,50
26 Außerordentliche Aufwendungen	114.048,21	0,00	102.957,99	102.957,99

## Kontenschema Matrix

Kontenschema : G#RE\_GERG

Datumsfilter : 01.01.16..31.12.16

Produktfilter :

Budgetfilter :

Ergebnisrechnung

Bundesland Hessen

	Ergebnis des Vorjahres 2015	Fortgeschr. Ansatz des Hhj. 2016	Ergebnis Haushaltsjahr 2016	Vergl. fortgeschr. Ansatz/Erg. 2016
	EUR	EUR	EUR	EUR
	1	2	3	4
27 Außerordentliches Ergebnis	-77.247,10	0,00	47.303,51	47.303,51
28 Jahresergebnis	492.918,37	5.050,00	1.237.822,96	1.232.772,96



## Kontenschema Matrix

Kontenschema : G#RE\_GFINB

Datumsfilter : 01.01.16..31.12.16

Produktfilter :

Budgetfilter :

**Finanzrechnung direkt****Bundesland Hessen**

	Ergebnis des Vorjahres 2015	Fortgeschr. Ansatz des Hhj. 2016	Ergebnis Haushaltsjahr 2016	Vergl. fortgeschr. Ansatz/Erg. 2016
	EUR	EUR	EUR	EUR
	1	2	3	4
1 Privatrechtliche Leistungsentgelte	1.131.818,48	1.053.700,00	997.366,69	-56.333,31
2 Öffentlich-rechtliche Leistungsentgelte	1.450.833,11	1.560.300,00	1.424.884,90	-135.415,10
3 Kostenersatzleistungen und -erstattungen	1.900.897,82	1.800.100,00	2.727.903,97	927.803,97
4 Steuern und steuerähnliche Erträge einschl. Erträge aus gesetzlichen Umlagen	29.849.566,77	29.680.000,00	34.325.432,20	4.645.432,20
5 Einzahlungen aus Transferleistungen	956.971,01	911.000,00	943.946,07	32.946,07
6 Zuweisungen u. Zuschüsse für laufende Zwecke und allg. Umlagen	3.264.279,68	6.230.800,00	6.323.637,01	92.837,01
7 Zinsen und sonstige Finanzeinzahlungen	194.517,10	376.100,00	204.352,02	-171.747,98
8 Sonst. ord. Einz.u. sonst.außerord. Einz. (nicht aus Invest.-Tätigkeit)	978.804,57	1.061.000,00	1.053.763,04	-7.236,96
<b>9 Summe Einzahlungen aus lfd. Verwaltungstätigkeit (Nr. 1 bis 8)</b>	<b>39.727.688,54</b>	<b>42.673.000,00</b>	<b>48.001.285,90</b>	<b>5.328.285,90</b>
10 Personalauszahlungen	7.281.105,40	7.983.000,00	8.071.357,87	88.357,87
11 Versorgungsauszahlungen	1.005.480,71	1.084.950,00	1.052.493,24	-32.456,76
12 Auszahlungen für Sach- und Dienstleistungen	6.524.698,85	7.034.950,00	7.802.348,77	767.398,77
13 Auszahlungen für Transferleistungen	68.653,54	99.500,00	91.421,02	-8.078,98
14 Auszahlungen für Zuweis./Zuschüsse f. lfd. Zwck.und besondere Fin.-Auszahl.	3.764.439,17	3.278.050,00	4.392.827,68	1.114.777,68
15 Auszahlungen für Steuern einschl. Ausz. a. gesetz. Umlageverpflichtungen	17.164.757,74	19.362.500,00	19.370.470,67	7.970,67
16 Zinsen und ähnliche Auszahlungen	1.436.472,67	1.572.500,00	1.162.795,82	-409.704,18
17 Sonst.ord.Ausz.u.sonst.außerord.Auszahl. (nicht aus Invest.-Tätigkeit)	27.193,43	23.950,00	30.499,98	6.549,98
<b>18 Summe Auszahlungen aus lfd. Verwaltungstätigkeit (Nr. 10 bis 17)</b>	<b>37.272.801,51</b>	<b>40.439.400,00</b>	<b>41.974.215,05</b>	<b>1.534.815,05</b>
<b>19 Zahlungsmittelüberschuss/-bedarf aus lfd. Verw. -Tätigkeit (Nr. 9-18)</b>	<b>2.454.887,03</b>	<b>2.233.600,00</b>	<b>6.027.070,85</b>	<b>3.793.470,85</b>
20 Einzahl. aus Inv.-Zuweisungen u.-zuschüssen, Inv. -Beiträgen	1.790.955,93	2.169.300,00	1.639.460,37	-529.839,63
21 Einzahl. aus Abgängen v. Verm.-Gegenständen (Sachanlageverm., immat. Anl.-Verm.)	1.910.674,45	200.000,00	101.117,84	-98.882,16
22 Einzahl. aus Abgängen v. Verm.-Gegenständen (Finanzanlagevermögen)	300.619,90	268.800,00	273.900,80	5.100,80
<b>23 Summe Einzahlungen aus Investitionstätigkeit (Nr. 20 bis 22)</b>	<b>4.002.250,28</b>	<b>2.638.100,00</b>	<b>2.014.479,01</b>	<b>-623.620,99</b>

## Kontenschema Matrix

Kontenschema : G#RE\_GFINB

Datumsfilter : 01.01.16..31.12.16

Produktfilter :

Budgetfilter :

Finanzrechnung direkt

## Bundesland Hessen

	Ergebnis des Vorjahres 2015	Fortgeschr. Ansatz des Hhj. 2016	Ergebnis Haushaltsjahr 2016	Vergl. fortgeschr. Ansatz/Erg. 2016
	EUR	EUR	EUR	EUR
	1	2	3	4
24 Auszahlungen für den Erwerb von Grundstücken und Gebäuden	46.424,48	25.000,00	87.552,86	62.552,86
25 Auszahlungen für Baumaßnahmen	2.127.104,51	11.219.438,62	3.999.376,19	-7.220.062,43
26 Auszahl.f.Inv. i.d.sonst./immat. Sachanlagevermögen	794.007,81	1.037.621,42	531.677,88	-505.943,54
27 Auszahlungen für Invest. in das Finanzanlagevermögen	27.924,55	25.450,00	24.581,42	-868,58
<b>28 Summe Auszahlungen aus Investitionstätigkeit (Nr. 24 bis 27)</b>	<b>2.995.461,35</b>	<b>12.307.510,04</b>	<b>4.643.188,35</b>	<b>-7.664.321,69</b>
<b>29 Zahlungsmittelüberschuss/-bedarf aus Investitionstätigkeit (Nr. 23-28)</b>	<b>1.006.788,93</b>	<b>-9.669.410,04</b>	<b>-2.628.709,34</b>	<b>7.040.700,70</b>
<b>30 Zahlungsmittelüberschuss/Zahlungsmittelbedarf (Nr. 19 und 29)</b>	<b>3.461.675,96</b>	<b>-7.435.810,04</b>	<b>3.398.361,51</b>	<b>10.834.171,55</b>
31 Einzahlungen aus der Aufnahme von Krediten und inneren Darlehen und wirtschaftlich vergleichbaren Vorgängen für Investitionen	500.000,00	6.812.750,00	830.000,00	-5.982.750,00
32 Auszahlungen für die Tilgung von Krediten und inneren Darlehen und wirtschaftlich vergleichbaren Vorgängen für Investitionen	2.067.037,00	2.142.900,00	2.071.338,89	-71.561,11
<b>33 Zahlungsmittelüberschuss/-bedarf aus Finanzierungstätigkeit (Nr. 31./ 32)</b>	<b>-1.567.037,00</b>	<b>4.669.850,00</b>	<b>-1.241.338,89</b>	<b>-5.911.188,89</b>
<b>34 Änderung d.Zahlungsmittelbestandes zum Ende des Haushaltsjahres (Nr. 30 und 33)</b>	<b>1.894.638,96</b>	<b>-2.765.960,04</b>	<b>2.157.022,62</b>	<b>4.922.982,66</b>
35 Haushaltsunwirksame Einzahlungen (u.a. fremde Finanzmittel, Rückzahlung von angelegten Kassenmitteln, Aufnahme von Kassenkrediten)	40.786.585,37	0,00	64.185.708,21	64.185.708,21
36 Haushaltsunwirksame Auszahlungen (u.a. fremde Finanzmittel, Anlegung von Kassenmitteln, Rückzahlung von Kassenkrediten)	43.653.349,53	0,00	63.417.129,58	63.417.129,58
<b>37 Zahlungsmittelüberschuss/-bedarf aus haushaltsunwirksamen Zahlungsvorgängen (Nr. 35 ./ Nr. 36)</b>	<b>-2.866.764,16</b>	<b>0,00</b>	<b>768.578,63</b>	<b>768.578,63</b>
	-1.312.509,76	0,00	-2.284.634,96	-2.284.634,96

## Kontenschema Matrix

Kontenschema : G#RE\_GFINB

Datumsfilter : 01.01.16..31.12.16

Produktfilter :

Budgetfilter :

Finanzrechnung direkt

Bundesland Hessen

	Ergebnis des Vorjahres 2015	Fortgeschr. Ansatz des Hhj. 2016	Ergebnis Haushaltsjahr 2016	Vergl. fortgeschr. Ansatz/Erg. 2016
	EUR	EUR	EUR	EUR
	1	2	3	4
38 Bestand an Zahlungsmitteln zu Beginn des Haushaltsjahres				
39 Veränderung des Bestandes an Zahlungsmitteln (Nr. 34 und 37)	-972.125,20	-2.765.960,04	2.925.601,25	5.691.561,29
40 Bestand an Zahlungsmitteln am Ende des Haushaltsjahres (Nr. 38 und 39)	-2.284.634,96	-2.765.960,04	640.966,29	3.406.926,33



# Gesamtergebnisrechnung 2015

Status: vor Prüfung

Pos.	Konto	Bezeichnung	Ergebnis des Vorjahres 31.12.2014	Ergebnis des Jahres 31.12.2015
1	2	3	4	5
GuV_01	50	Privatrechtliche Leistungsentgelte	0,00 €	1.240.847,35 €
GuV_02	51	Öffentlich-rechtliche Leistungsentgelte	0,00 €	7.926.421,32 €
GuV_03	548-549	Kostenersatzleistungen und -erstattungen	0,00 €	2.282.649,78 €
GuV_04	52	Bestandsveränderungen und aktivierte Eigenleistungen	0,00 €	0,00 €
GuV_05	55	Steuern u. steuerähnl. Erträge einschl. Erträge a. gesetzl. Uml.	0,00 €	30.648.967,03 €
GuV_06	547	Erträge aus Transferleistungen	0,00 €	957.491,01 €
GuV_07	540-543	Erträge aus Zuweis. u. Zuschüssen f. lauf. Zwecke u. allg. Uml.	0,00 €	3.445.890,51 €
GuV_08	546	Erträge a. d. Aufl. v. Sopo a. Investitionszuweis., -zuschüssen ...	0,00 €	1.474.368,87 €
GuV_09	53	Sonstige ordentliche Erträge	0,00 €	1.046.027,18 €
<b>GuV_10</b>		<b>Summe der ordentlichen Erträge (Pos. GuV_01 bis GuV_09)</b>	<b>0,00 €</b>	<b>49.022.663,05 €</b>
GuV_11	62, 63, 640-643 647-649,65	Personalaufwendungen	0,00 €	9.306.628,77 €
GuV_12	644-646	Versorgungsaufwendungen	0,00 €	1.383.210,99 €
GuV_13	60, 61, 67-69	Aufwendungen für Sach- und Dienstleistungen	0,00 €	9.317.698,80 €
GuV_14	66	Abschreibungen	0,00 €	3.448.283,27 €
GuV_15	71	Aufw. f. Zuweisungen u. Zuschüsse sowie bes. Finanzaufw.	0,00 €	4.522.690,04 €
GuV_16	73	Steueraufw. einschließlich Aufwendungen a. gesetzl. Uml.	0,00 €	17.376.549,56 €
GuV_17	72	Transferaufwendungen	0,00 €	79.311,52 €
GuV_18	70, 74, 76	Sonstige ordentliche Aufwendungen	0,00 €	37.442,72 €
<b>GuV_19</b>		<b>Summe der ordentlichen Aufwendungen (Pos. GuV_11 bis GuV_18)</b>	<b>0,00 €</b>	<b>45.471.815,67 €</b>
<b>GuV_20</b>		<b>Verwaltungsergebnis (Pos. GuV_10 ./ Pos. GuV_19)</b>	<b>0,00 €</b>	<b>3.550.847,38 €</b>
GuV_21	56, 57	Finanzerträge	0,00 €	286.186,49 €
GuV_22	77	Zinsen und ähnliche Aufwendungen	0,00 €	2.041.276,34 €
<b>GuV_23</b>		<b>Finanzergebnis (Pos. GuV_21 ./ Pos. GuV_22)</b>	<b>0,00 €</b>	<b>-1.755.089,85 €</b>
<b>GuV_24</b>		<b>Ordentliches Ergebnis (Pos. GuV_20 und Pos. GuV_23)</b>	<b>0,00 €</b>	<b>1.795.757,53 €</b>
GuV_25	59	Außerordentliche Erträge	0,00 €	783.948,54 €
GuV_26	79	Außerordentliche Aufwendungen	0,00 €	826.393,75 €
<b>GuV_27</b>		<b>Außerordentliches Ergebnis (Pos. GuV_25 ./ Pos. GuV_26)</b>	<b>0,00 €</b>	<b>-42.445,21 €</b>
<b>GuV_28</b>		<b>Jahresergebnis (Pos. GuV_24 und Pos. GuV_27)</b>	<b>0,00 €</b>	<b>1.753.312,32 €</b>

GuV_29		Anderen Gesellschaftern zustehendes Ergebnis	0,00 €	0,00 €
		<b>Ergebnisverwendung</b>		
GuV_30		Entnahme/Zuführung Ergebnisvortrag aus Vorjahren	0,00 €	-42.445,21 €
GuV_31		Entnahme/Zuführung zu den Rücklagen	0,00 €	1.795.757,53 €
GuV_32		<b>Gesamtbilanzgewinn/-verlust</b>	<b>0,00 €</b>	<b>1.753.312,32 €</b>

# Indirekte Gesamtfinanzrechnung 2015

- in EUR -

Status: vor Prüfung

Pos.	Bezeichnung	Ergebnis des Vorjahres 31.12.2014	Ergebnis des Jahres 31.12.2015
1	2	3	4
01	Periodenergebnis (Konzernergebnis einschl. Ergebnisanteil anderer Gesellschafter)	0,00 €	1.753.312,32 €
02	Abschreibungen/Zuschreibungen auf Gegenstände des Anlagevermögens	0,00 €	2.713.123,47 €
03	Zunahme/ Abnahme der Rückstellungen	0,00 €	163.619,00 €
04	Sonstige zahlungsunwirksame Aufwendungen/Erträge	0,00 €	8.686,41 €
05	Zunahme/Abnahme der Vorräte, Forderungen aus LuL sowie andere Aktiva	0,00 €	-1.451.763,36 €
06	Zunahme/Abnahme der Verbindlichkeiten aus LuL sowie andere Passiva	0,00 €	688.284,23 €
07	Gewinn/Verlust aus dem Abgang von Gegenständen des Anlagevermögens	0,00 €	75.079,54 €
08	Zinsaufwendungen/Zinserträge	0,00 €	1.971.308,11 €
09	Sonstige Beteiligungserträge	0,00 €	0,00 €
10	Aufwendungen/Erträge aus außerordentlichen Posten	0,00 €	0,00 €
11	Ertragssteueraufwand/-ertrag	0,00 €	0,00 €
12	Einzahlungen aus außerordentlichen Posten	0,00 €	0,00 €
13	Auszahlungen aus außerordentlichen Posten	0,00 €	0,00 €
14	Ertragssteuerzahlungen	0,00 €	0,00 €
15	<b>Cashflow aus der laufenden Geschäftstätigkeit (Summe aus 1 bis 14)</b>	<b>0,00 €</b>	<b>5.921.649,72 €</b>
16	Einzahlung aus Abgängen von Gegenständen des immat. Vermögens	0,00 €	0,00 €
17	Auszahlungen für Investitionen in das immat. Vermögen	0,00 €	-389.414,00 €
18	Einzahlung aus Abgängen von Gegenständen des Sachanlagevermögens	0,00 €	1.910.674,45 €
19	Auszahlungen für Investitionen in das Sachanlagevermögen	0,00 €	-4.755.193,54 €
20	Einzahlung aus Abgängen von Gegenständen des Finanzanlagevermögens	0,00 €	98.752,07 €
21	Auszahlungen für Investitionen in das Finanzanlagevermögen	0,00 €	-27.924,55 €
22	Einzahlungen aus Abgängen aus dem Konsolidierungskreis	0,00 €	0,00 €
23	Auszahlungen aus Abgängen aus dem Konsolidierungskreis	0,00 €	0,00 €
24	Einz. aufgrund von Finanzmittelanlagen im Rahmen der kurzfr. Finanzdisposition	0,00 €	0,00 €
25	Ausz. aufgrund von Finanzmittelanlagen im Rahmen der kurzfr. Finanzdisposition	0,00 €	0,00 €
26	Einzahlungen aus den außerordentlichen Posten	0,00 €	0,00 €
27	Auszahlungen aus den außerordentlichen Posten	0,00 €	0,00 €
28	Erhaltene Zinsen	0,00 €	116.355,43 €
29	Erhaltene Dividenden	0,00 €	0,00 €
30	<b>Cashflow aus der Investitionstätigkeit (Summe aus 16 bis 29)</b>	<b>0,00 €</b>	<b>-3.046.750,14 €</b>
31	Einz. aus Eigenkapitalzuführungen v. Gesellschaftern des Mutterunternehmens	0,00 €	0,00 €
32	Einz. aus Eigenkapitalzuführungen v. anderen Gesellschaftern	0,00 €	0,00 €
33	Ausz. aus Eigenkapitalherabsetzungen an Gesellschafter des Mutterunternehmens	0,00 €	0,00 €
34	Ausz. aus Eigenkapitalherabsetzungen an anderen Gesellschaftern	0,00 €	0,00 €
35	<b>Einz. aus der Begebung von Anleihen und der Aufnahme von (Finanz-)Krediten</b>	<b>0,00 €</b>	<b>9.500.000,00 €</b>
36	Auszahlungen aus der Tilgung von Anleihen und (Finanz-)Krediten	0,00 €	-13.201.399,77 €
37	Einzahlungen aus erhaltenen Zuschüssen/Zuwendungen	0,00 €	1.969.110,24 €
38	Einzahlungen aus außerordentlichen Posten	0,00 €	31.942.137,71 €
39	Auszahlungen aus außerordentlichen Posten	0,00 €	-31.684.345,85 €
40	Gezahlte Zinsen	0,00 €	-2.087.663,54 €
41	Gezahlte Dividenden an Gesellschafter des Mutterunternehmens	0,00 €	0,00 €
42	Gezahlte Dividenden an andere Gesellschafter	0,00 €	0,00 €
43	<b>Cashflow aus Finanzierungstätigkeit (Summe aus 31 bis 42)</b>	<b>0,00 €</b>	<b>-3.562.161,21 €</b>
44	Zahlungswirksame Veränderungen des Finanzmittelfonds (Summe, 15,30, 43)	0,00 €	-687.261,63 €
45	Wechselkurs- und bewertungsbedingte Änderungen des Finanzmittelfonds	0,00 €	0,00 €
46	Konsolidierungsbedingte Änderungen des Finanzmittelfonds	0,00 €	-65.962,54 €
47	Finanzmittelfonds am Anfang der Periode	0,00 €	170.075,63 €
48	<b>Finanzmittelfonds am Ende der Periode (Summe aus 44 bis 47)</b>	<b>0,00 €</b>	<b>-583.148,54 €</b>

## Bilanz zum 31. Dezember 2018

AKTIVA				PASSIVA			
	Geschäftsjahr		Vorjahr		Geschäftsjahr		Vorjahr
	EUR	EUR	EUR		EUR	EUR	EUR
<b>A. Anlagevermögen</b>				<b>A. Eigenkapital</b>			
I. Immaterielle Vermögensgegenstände				I. Stammkapital		5.118.000,00	5.118.000,00
1. Konzessionen, gewerbliche Schutzrechte und ähnliche Rechte und Werte sowie Lizenzen an solchen Rechten und Werten		9.978,87	52.332,61	II. Rücklagen			
II. Sachanlagen				1. Allgemeine Rücklagen		1.399.488,29	1.399.488,29
1. Grundstücke und grundstücksgleiche Rechte mit Geschäfts-, Betriebs- und anderen Bauten	3.888.081,54		3.686.516,17	III. Verlust			
2. Verteilungsanlagen	22.825.081,14		20.863.319,15	1. Gewinn/Verlust des Vorjahres	4.319,40		-316.982,10
3. Betriebs- und Geschäftsausstattung	1.034.291,80		786.171,34	2. Verlustausgleich durch Stadt	186.777,58		367.595,90
4. Geleistete Anzahlungen und Anlagen im Bau	<u>1.563.483,88</u>		<u>3.231.625,15</u>	3. Jahresverlust	<u>-18.598,05</u>		<u>-46.294,40</u>
		29.310.938,36	28.567.631,81			172.498,93	6.521.807,69
<b>B. Umlaufvermögen</b>				<b>B. Empfangene Ertragszuschüsse</b>		2.541.948,15	2.459.574,56
I. Forderungen und sonstige Vermögensgegenstände				<b>C. Rückstellungen</b>			
1. Forderungen aus Lieferungen und Leistungen		412.850,12	427.360,37	1. sonstige Rückstellungen		341.423,54	598.735,57
III. Schecks, Kassenbestand, Bundesbank- und Postgiro-guthaben, Guthaben bei Kreditinstituten		101.382,58	503.359,77	<b>D. Verbindlichkeiten</b>			
<b>C. Rechnungsabgrenzungsposten</b>		1.366,61	1.366,61	1. Verbindlichkeiten gegenüber Kreditinstituten	19.291.629,38		19.152.416,64
				- davon mit einer Restlaufzeit bis zu einem Jahr			
				EUR 1.629.080,76 (Vorjahr: EUR 1.533.527,13)			
				2. Verbindlichkeiten aus Lieferungen und Leistungen	624.042,30		559.668,92
				- davon mit einer Restlaufzeit bis zu einem Jahr			
				EUR 624.042,30 (Vorjahr: EUR 559.668,92)			
				3. Sonstige Verbindlichkeiten	<u>347.485,95</u>		<u>259.847,79</u>
				- davon mit einer Restlaufzeit bis zu einem Jahr		20.263.157,63	<u>19.971.933,35</u>
				EUR 347.485,95 (Vorjahr: EUR 259.847,79)			
				- davon aus Steuern			
				EUR 19.910,20 (EUR 16.386,35)			
				- davon im Rahmen der sozialen Sicherheit			
				EUR 10.414,62 (EUR 9.616,17)			
		<u>29.836.516,54</u>	<u>29.552.051,17</u>			<u>29.836.516,54</u>	<u>29.552.051,17</u>



**Gewinn- und Verlustrechnung für die Zeit  
vom 1. Januar bis zum 31. Dezember 2018**

	Geschäftsjahr		Vorjahr
	EUR	EUR	EUR
1. Umsatzerlöse		10.400.935,41	9.808.495,05
2. sonstige betriebliche Erträge		298.160,20	250.748,81
3. Materialaufwand			
a) Aufwendungen für Roh-, Hilfs- und Betriebsstoffe und für bezogene Waren	-102.085,90		-79.576,53
b) Aufwendungen für bezogene Leistungen	<u>-5.712.121,22</u>		<u>-5.334.348,06</u>
		-5.814.207,12	-5.413.924,59
4. Personalaufwand			
a) Löhne und Gehälter	-1.909.856,34		-1.860.556,89
b) soziale Abgaben und Aufwendungen für Altersversorgung und für Unterstützung - davon für Altersversorgung TEUR 188 (TEUR 144)	<u>-570.788,50</u>		<u>-524.205,16</u>
		-2.480.644,84	-2.384.762,05
5. Abschreibungen			
a) auf immaterielle Vermögensgegenstände des Anlagevermögens und Sachanlagen		-1.217.865,02	-1.249.315,25
6. sonstige betriebliche Aufwendungen		-604.735,05	-430.396,84
7. sonstige Zinsen und ähnliche Erträge		0,00	13.034,14
8. Zinsen und ähnliche Aufwendungen		<u>-590.583,70</u>	<u>-630.290,88</u>
<b>9. Ergebnis der gewöhnlichen Geschäftstätigkeit</b>		<b>-8.940,12</b>	<b>-36.411,61</b>
10. Sonstige Steuern		<u>-9.657,93</u>	<u>-9.882,79</u>
<b>11. Jahresverlust</b>		<b><u>-18.598,05</u></b>	<b><u>-46.294,40</u></b>

**Stadtentwicklungsgesellschaft Gelnhausen GbR, Gelnhausen**  
**Bilanz zum 31. Dezember 2018**

## AKTIVA

	31.12.2018 EUR	31.12.2017 EUR
<b>A. Anlagevermögen</b>		
I. Immaterielle Vermögensgegenstände		
1. Entgeltlich erworbene Konzessionen, gewerbliche Schutzrechte und ähnliche Rechte und Werte sowie Lizenzen an solchen Rechten und Werten	2,55	358,76
		2,55
II. Sachanlagen		
1. Andere Anlagen, Betriebs- und Geschäftsausstattung	1.427,46	2.130,13
	1.427,46	2.130,13
	1.430,01	2.488,89
<b>B. Umlaufvermögen</b>		
I. Zum Verkauf bestimmte Grundstücke und Erschließungskosten		
1. Zum Verkauf bestimmte Grundstücke	2.301.052,13	3.119.383,33
2. Erschließungskosten städtischer Grundstücke	189.258,85	195.384,53
	2.490.310,98	3.314.767,86
II. Forderungen und sonstige Vermögensgegenstände		
1. Forderungen aus Lieferungen und Leistungen	977,32	52.926,08
2. Forderungen gegen Stadt	1.929.206,34	1.910.105,34
	1.930.183,66	1.963.031,42
	4.420.494,64	5.277.799,28
<b>C. Nicht durch Vermögenseinlagen gedeckter Verlustanteil persönlich haftender Gesellschafter</b>	1.284.466,06	0,00
	5.706.390,71	5.280.288,17

## PASSIVA

	31.12.2018 EUR	31.12.2017 EUR
<b>A. Eigenkapital</b>		
I. Gesellschaftskapitalkonto	51.129,19	51.129,19
II. Variable Kapitalkonten	-1.791.943,96	-436.308,92
III. Rücklagen	456.348,71	456.348,71
IV. Nicht durch Vermögenseinlagen gedeckter Verlustanteil persönlich haftender Gesellschafter	1.284.466,06	0,00
	0,00	71.168,98
<b>B. Rückstellungen</b>		
1. Sonstige Rückstellungen	1.623.000,00	1.556.543,17
	1.623.000,00	1.556.543,17
<b>C. Verbindlichkeiten</b>		
1. Verbindlichkeiten gegenüber Kreditinstituten davon mit einer Restlaufzeit bis zu einem Jahr EUR 2.963.849,32 (Vorjahr EUR 2.348.731,69)	2.963.849,32	2.348.731,69
2. Verbindlichkeiten aus Lieferungen und Leistungen davon mit einer Restlaufzeit bis zu einem Jahr EUR 35.323,24 (Vorjahr EUR 27.553,49)	35.323,24	27.553,49
3. Verbindlichkeiten gegenüber Stadt davon mit einer Restlaufzeit bis zu einem Jahr EUR 365.628,34 (Vorjahr EUR 366.096,21)	1.082.530,37	1.275.700,58
4. Sonstige Verbindlichkeiten	1.687,78	0,00
	4.083.390,71	3.651.985,76
<b>D. Rechnungsabgrenzungsposten</b>	0,00	590,26
	5.706.390,71	5.280.288,17

**Stadtentwicklungsgesellschaft Gelnhausen GbR, Gelnhausen**  
**Gewinn- und Verlustrechnung**  
**für das Geschäftsjahr 2018**

	2018 EUR	2017 EUR
1. Umsatzerlöse	301.473,58	5.192.099,62
2. Sonstige betriebliche Erträge	42.883,48	66.055,48
	344.357,06	5.258.155,10
3. Materialaufwand		
a) Aufwendungen für Roh-, Hilfs- und Betriebsstoffe und für bezogene Waren	-45.043,78	-4.271,92
b) Aufwendungen für bezogene Leistungen	-364.975,18	-177.249,91
	-410.018,96	-181.521,83
4. Personalaufwand		
c) Löhne und Gehälter	-29.428,66	-17.648,89
d) Soziale Abgaben und Aufwendungen für Altersversorgung und für Unterstützung	-5.235,71	-3.148,50
	-34.664,37	-20.797,39
5. Abschreibungen		
e) Abschreibungen auf immaterielle Vermögensgegenstände des Anlagevermögens und Sachanlagen	-1.058,88	-1.593,35
	-1.058,88	-1.593,35
6. Sonstige betriebliche Aufwendungen	-1.046.824,75	-1.425.609,20
	-1.148.209,90	3.628.633,33
7. Sonstige Zinsen und ähnliche Erträge	19.101,00	18.839,82
8. Zinsen und ähnliche Aufwendungen	-220.396,52	-40.673,55
	-201.295,52	-21.833,73
9. Ergebnis nach Steuern	-1.349.505,42	3.606.799,60
10. Sonstige Steuern	-6.129,62	-3.235,77
<b>11. Jahresüberschuss/-fehlbetrag</b>	<b>-1.355.635,04</b>	<b>3.603.563,83</b>
12. Variables Kapitalkonto 01.01	-436.308,92	-4.039.872,75
<b>13. Variables Kapitalkonto 31.12</b>	<b>-1.791.943,96</b>	<b>-436.308,92</b>

## Hallen- und Veranstaltungsgesellschaft Gelnhausen mbH, Gelnhausen

Jahresabschluss 31. Dezember 2018  
Bilanz zum 31. Dezember 2018

Aktivseite				Passivseite			
	31.12.2018	31.12.2018	31.12.2017		31.12.2018	31.12.2018	31.12.2017
	EUR	EUR	EUR		EUR	EUR	EUR
<b>A. Anlagevermögen</b>				<b>A. Eigenkapital</b>			
<b>I. Immaterielle Vermögensgegenstände</b>				I. Gezeichnetes Kapital	25.564,59		25.564,59
1. Konzessionen, gewerbliche Schutzrechte und ähnliche Rechte und Werte sowie Lizenzen an solchen Rechten und Werten	3,06		3,06	II. Kapitalrücklage	183.111,52		183.111,52
<b>Summe immaterielle Vermögensgegenstände</b>		<b>3,06</b>	<b>3,06</b>	III. Gewinn- u. Verlustvortrag	37.273,34		63.463,39
				IV. Jahresfehlbetrag	-4.800,33		-26.190,05
<b>II. Sachanlagen</b>				<b>Summe Eigenkapital</b>		<b>241.149,12</b>	<b>245.949,45</b>
1. Grundstücke, grundstücksgleiche Rechte und Bauten einschließlich der Bauten auf fremden Grundstücken	66.063,78		61.631,78	<b>B. Rückstellungen</b>			
2. technische Anlagen und Maschinen	53.806,00		59.144,00	1. Sonstige Rückstellungen	24.100,00		22.770,00
3. Andere Anlagen, Betriebs- und Geschäftsausstattung	188.816,29		215.364,29	<b>Summe Rückstellungen</b>		<b>24.100,00</b>	<b>22.770,00</b>
4. geleistete Anzahlungen und Anlagen im Bau	2.490,47		2.490,47				
<b>Summe Sachanlagen</b>		<b>311.176,54</b>	<b>338.630,54</b>				
<b>III. Finanzanlagen</b>							
1. Beteiligungen	51,13		51,13	<b>C. Verbindlichkeiten</b>			
<b>Summe Finanzanlagen</b>		<b>51,13</b>	<b>51,13</b>	1. Verbindlichkeiten gegenüber Kreditinstituten	62.201,32		66.930,23
<b>Summe Anlagevermögen</b>		<b>311.230,73</b>	<b>338.684,73</b>	davon mit einer Restlaufzeit bis 1 Jahr EUR 4.933,80 (Vorjahr: EUR 4.728,88)			
<b>B. Umlaufvermögen</b>				2. Verbindlichkeiten aus Lieferungen und Leistungen	59.471,21		85.143,88
<b>I. Forderungen und sonstige Vermögensgegenstände</b>				davon mit einer Restlaufzeit bis 1 Jahr EUR 59.471,21 (Vorjahr: EUR 85.143,88)			
1. Forderungen aus Lieferungen und Leistungen	3.147,52		5.344,95	3. sonstige Verbindlichkeiten	74,00		0,00
2. Sonstige Vermögensgegenstände	12.600,65		39.840,66	davon mit einer Restlaufzeit bis 1 Jahr EUR 74,00 (Vorjahr: EUR 0,00)			
<b>Summe Forderungen und sonstige Vermögensgegenstände</b>		<b>15.748,17</b>	<b>45.185,61</b>	<b>Summe Verbindlichkeiten</b>		<b>121.746,53</b>	<b>152.074,11</b>
<b>II. Kassenbestand, Bundesbankguthaben, Guthaben bei Kreditinstituten und Schecks</b>		<b>60.016,75</b>	<b>36.923,22</b>				
<b>Summe Umlaufvermögen</b>		<b>75.764,92</b>	<b>82.108,83</b>				
<b>SUMME AKTIVA</b>		<b>386.995,65</b>	<b>420.793,56</b>	<b>SUMME PASSIVA</b>		<b>386.995,65</b>	<b>420.793,56</b>

## Hallen- und Veranstaltungsgesellschaft Gelnhausen mbH, Gelnhausen

Jahresabschluss zum 31. Dezember 2018

## Gewinn- und Verlustrechnung für das Geschäftsjahr 2018

	Geschäftsjahr 2018 EUR	Vorjahr 2017 EUR
1. Umsatzerlöse	330.773,12	322.886,97
2. Sonstige betriebliche Erträge	<u>9.818,50</u>	<u>10.228,35</u>
<b>3. Gesamtleistung</b>	<b>340.591,62</b>	<b>333.115,32</b>
4. Materialaufwand		
a) Aufwendungen für Roh-, Hilfs- und Betriebsstoffe u. für bezogene Waren	-22.794,91	-23.745,38
b) Aufwendungen für bezogene Leistungen	<u>-1.844,13</u>	<u>-2.495,00</u>
	<b>-24.639,04</b>	<b>-26.240,38</b>
<b>5. Rohergebnis</b>	<b>315.952,58</b>	<b>306.874,94</b>
6. Personalaufwand		
a) Löhne und Gehälter	-309.698,38	-287.832,13
b) soziale Abgaben und Aufwendungen für Altersversorgung und Unterstützung	<u>-69.551,12</u>	<u>-61.412,57</u>
	<b>-379.249,50</b>	<b>-349.244,70</b>
7. Abschreibungen	-61.304,59	-58.532,59
8. Sonstige betriebliche Aufwendungen	<u>-644.115,22</u>	<u>-558.220,17</u>
<b>9. Betriebsergebnis</b>	<b>-768.716,73</b>	<b>-659.122,52</b>
10. Zinsen und ähnliche Aufwendungen	<u>-2.753,09</u>	<u>-2.949,58</u>
<b>11. Finanzergebnis</b>	<b>-2.753,09</b>	<b>-2.949,58</b>
<b>12. Ergebnis der gewöhnlichen Geschäftstätigkeit</b>	<b>-771.469,82</b>	<b>-662.072,10</b>
13. sonstige Steuern	-8.330,51	-9.117,95
14. Erträge aus Verlustübernahme	<u>775.000,00</u>	<u>645.000,00</u>
<b>15. Jahresfehlbetrag</b>	<b><u>-4.800,33</u></b>	<b><u>-26.190,05</u></b>

**Übersicht  
über die den Fraktionen nach § 36a Abs. 4 der Hessischen Gemeindeordnung  
zur Verfügung gestellten Mittel**

Art	Haushaltsansatz		Ergebnis des Jahres- abschlusses	Erläute- rungen
	2020 <sup>1</sup> EUR	2019 <sup>2</sup> EUR	2018 EUR	
1	2	3	4	5
<b>1. Gesamtbetrag der Mittel nach § 36a Abs. 4 HGO</b>	0	0	0	
1.1 Sockelbetrag für jede Fraktion (jährl. _____ EUR)				
1.2 Restbetrag nach Fraktionsstärke Betrag für jedes Fraktionsmitglied (jährl. _____ EUR)				
<b>2. Aufteilung des Betrages unter 1 auf die einzelnen Fraktionen:</b>				
2.1 Fraktion .....				
2.1.1 Personalaufwendungen				
2.1.2 Sachaufwendungen ohne Öffentlichkeitsarbeit				
2.1.3 Sachaufwendungen für Öffentlichkeitsarbeit				
Summe:				
2.2 Fraktion .....				
.				
.				
.				
	Jahresbeträge			
	2020 <sup>1</sup> EUR	2019 <sup>2</sup> EUR	2018 EUR	
<b>3. Zusätzlich an die einzelnen Fraktionen gewährte geldwerte Leistungen<sup>3</sup></b>	0	0	0	
3.1 Fraktion .....				
3.1.1 Überlassung von Personal der Gemeinde für die Fraktionsarbeit (Geschäftsstellenbetrieb und Fraktionsassistenten)				
3.1.2 Bereitstellung von Fahrzeugen				
3.1.3 Bereitstellung von Räumen (einschl. Heizung, Rei- nigung, Beleuchtung)				
3.1.4 Bereitstellung von Büroausstattung				
3.1.5 Übernahme der Kosten für Fachliteratur, Fachzeit- schriften, elektronische Kommunikation usw.				
Summe:				
3.2 Fraktion .....				
.				
.				
.				
<b>Gesamtsumme:</b>	0	0	0	

<sup>1</sup> Haushaltsjahr

<sup>2</sup> Vorjahr

<sup>3</sup> Die Einzelpositionen sind erforderlichenfalls den örtlichen Gegebenheiten anzupassen.

**Übersicht  
über die den Fraktionen nach § 36a Abs. 4 der Hessischen Gemeindeordnung  
zur Verfügung gestellten Mittel**

Art	Haushaltsansatz		Ergebnis des Jahres- abschlusses	Erläute- rungen
	2021 <sup>1</sup> EUR	2020 <sup>2</sup> EUR	2019 EUR	
1	2	3	4	5
<b>1. Gesamtbetrag der Mittel nach § 36a Abs. 4 HGO</b>	0	0	0	
1.1 Sockelbetrag für jede Fraktion (jährl. _____ EUR)				
1.2 Restbetrag nach Fraktionsstärke Betrag für jedes Fraktionsmitglied (jährl. _____ EUR)				
<b>2. Aufteilung des Betrages unter 1 auf die einzelnen Fraktionen:</b>				
2.1 Fraktion .....				
2.1.1 Personalaufwendungen				
2.1.2 Sachaufwendungen ohne Öffentlichkeitsarbeit				
2.1.3 Sachaufwendungen für Öffentlichkeitsarbeit				
Summe:				
2.2 Fraktion .....				
.				
.				
.				
	Jahresbeträge			
	2021 <sup>1</sup> EUR	2020 <sup>2</sup> EUR	2019 EUR	
<b>3. Zusätzlich an die einzelnen Fraktionen gewährte geldwerte Leistungen<sup>3</sup></b>	0	0	0	
3.1 Fraktion .....				
3.1.1 Überlassung von Personal der Gemeinde für die Fraktionsarbeit (Geschäftsstellenbetrieb und Fraktionsassistenten)				
3.1.2 Bereitstellung von Fahrzeugen				
3.1.3 Bereitstellung von Räumen (einschl. Heizung, Rei- nigung, Beleuchtung)				
3.1.4 Bereitstellung von Büroausstattung				
3.1.5 Übernahme der Kosten für Fachliteratur, Fachzeit- schriften, elektronische Kommunikation usw.				
Summe:				
3.2 Fraktion .....				
.				
.				
.				
<b>Gesamtsumme:</b>	0	0	0	

<sup>1</sup> Haushaltsjahr

<sup>2</sup> Vorjahr

<sup>3</sup> Die Einzelpositionen sind erforderlichenfalls den örtlichen Gegebenheiten anzupassen.

**Übersicht**  
über die aus Verpflichtungsermächtigungen voraussichtlich  
fällig werdenden Auszahlungen

Verpflichtungsermächtigung im Haushaltsplan des Jahres	Voraussichtlich fällige Auszahlungen 1000 EUR				
	2021	2022	2023	2024	2025
	1	2	3	4	5
2020	0	0	0	0	0
Summe:	0	0	0	0	0
<i>Nachrichtlich</i> In der Ergebnis- und Finanzplanung vorgesehene Kreditaufnahmen					

Verpflichtungsermächtigung im Haushaltsplan des Jahres	Voraussichtlich fällige Auszahlungen 1000 EUR				
	2022	2023	2024	2025	2026
	1	2	3	4	5
2021	0	0	0	0	0
Summe:	0	0	0	0	0
<i>Nachrichtlich</i> In der Ergebnis- und Finanzplanung					



**Übersicht**  
**über den voraussichtlichen Stand der Verbindlichkeiten**  
1000 EUR

Art		Stand zu Beginn des Vorjahres 2019	Voraussichtlicher Stand zu Beginn des Haushaltsjahres 2020	Voraussichtlicher Stand zum Ende des Haushaltsjahres 2020
1		2	3	4
<b>1.</b>	<b>Verbindlichkeiten aus Anleihen</b>			
<b>2.</b>	<b>Verbindlichkeiten aus Krediten</b> zur Finanzierung von Investitionen und Investitionsförderungsmaßnahmen			
2.1	Bund, LAF, ERP-Sondervermögen	132	129	126
2.2	Land	28	23	18
2.3	Gemeinden und Gemeindeverbänden			
2.4	Zweckverbänden und dgl.			
2.5	Sonstiger öffentlicher Bereich	1.623	1.437	1.256
2.6	Kreditmarkt	28.132	26.052	36.757
2.7	Verbundene Unternehmen, Beteiligungen, Sondervermögen			
	<b>Summe</b>	<b>29.915</b>	<b>27.641</b>	<b>38.157</b>
<b>3.</b>	<b>Verbindlichkeiten aus Kassenkrediten</b>	<b>0</b>	<b>0</b>	<b>0</b>
<b>4.</b>	<b>Verbindlichkeiten aus Vorgängen, die Kreditaufnahmen wirtschaftlich gleichkommen</b>			
4.1	Leasing			
4.2	Sonstige			
	<b>Summe</b>	<b>0</b>	<b>0</b>	<b>0</b>
	<b>Nachrichtlich</b>			
<b>5.</b>	<b>Verbindlichkeiten der Sondervermögen mit Sonderrechnung</b>			
5.1	aus Krediten			
	Eigenbetrieb Wirtschaftliche Betriebe	19.189	17.663	20.696
	Stadtentwicklungsgesellschaft	910	716	519
	Hallen- und Veranstaltungsgesellschaft	62	57	52
5.2	aus Vorgängen, die Kreditaufnahmen wirtschaftlich gleichkommen			
<b>6.</b>	<b>vorübergehende Inanspruchnahme von flüssigen Mitteln aus zweckgebundenen Rücklagen und Sonderrücklagen für andere Zwecke</b>			
<b>7.</b>	<b>Anteilige Schulden im Rahmen von Mitgliedschaften in Zweckverbänden</b>			
	Zweckverband Hallenbad	0	1.039	991
	Abwasserverband Gelnhausen	2.326	1.934	2.129
	Abwasserverband Freigericht	1.358	1.166	1.002
<b>8.</b>	<b>Anteilige Schulden im Rahmen der Beteiligung an wirtschaftlichen Unternehmen</b>			
<b>9.</b>	<b>langfristige Mietverträge und Verpflichtungen aus ÖPP-Verträgen</b>			

**Übersicht**  
**über den voraussichtlichen Stand der Verbindlichkeiten**  
1000 EUR

Art	Stand zu Beginn des Vorjahres 2020	Voraussichtlicher Stand zu Beginn des Haushaltsjahres 2021	Voraussichtlicher Stand zum Ende des Haushaltsjahres 2021
1	2	3	4
<b>1. Verbindlichkeiten aus Anleihen</b>			
<b>2. Verbindlichkeiten aus Krediten</b> zur Finanzierung von Investitionen und Investitionsförderungsmaßnahmen			
2.1 Bund, LAF, ERP-Sondervermögen	129	126	122
2.2 Land	23	18	14
2.3 Gemeinden und Gemeindeverbänden			
2.4 Zweckverbänden und dgl.			
2.5 Sonstiger öffentlicher Bereich	1.437	1.256	1.074
2.6 Kreditmarkt	26.052	36.757	37.957
2.7 Verbundene Unternehmen, Beteiligungen, Sondervermögen			
<b>Summe</b>	<b>27.641</b>	<b>38.157</b>	<b>39.167</b>
<b>3. Verbindlichkeiten aus Kassenkrediten</b>	<b>0</b>	<b>0</b>	<b>0</b>
<b>4. Verbindlichkeiten aus Vorgängen, die Kreditaufnahmen wirtschaftlich gleichkommen</b>			
4.1 Leasing			
4.2 Sonstige			
<b>Summe</b>	<b>0</b>	<b>0</b>	<b>0</b>
<b>Nachrichtlich</b>			
<b>5. Verbindlichkeiten der Sondervermögen mit Sonderrechnung</b>			
5.1 aus Krediten			
Eigenbetrieb Wirtschaftliche Betriebe	17.663	20.696	20.456
Stadtentwicklungsgesellschaft	716	519	319
Hallen- und Veranstaltungsgesellschaft	57	52	47
5.2 aus Vorgängen, die Kreditaufnahmen wirtschaftlich gleichkommen			
<b>6. vorübergehende Inanspruchnahme von flüssigen Mitteln aus zweckgebundenen Rücklagen und Sonderrücklagen für andere Zwecke</b>			
<b>7. Anteilige Schulden im Rahmen von Mitgliedschaften in Zweckverbänden</b>			
Zweckverband Hallenbad	1.039	991	935
Abwasserverband Gelnhausen	1.934	2.129	1.831
Abwasserverband Freigericht	1.166	1.002	900
<b>8. Anteilige Schulden im Rahmen der Beteiligung an wirtschaftlichen Unternehmen</b>			
<b>9. langfristige Mietverträge und Verpflichtungen aus ÖPP-Verträgen</b>			

**Übersicht**  
**über den voraussichtlichen Stand der Rücklagen und Rückstellungen**  
1000 EUR

Art	Stand zu Beginn des Vorjahres 2019	Voraussichtlicher Stand zu Beginn des Haushaltsjahres 2020	Voraussichtlicher Stand zum Ende des Haushaltsjahres 2020
<b>1. Rücklagen und Sonderrücklagen</b>			
1.1 Rücklage aus Überschüssen des ordentlichen Ergebnisses	10.138	16.000	14.342
1.2 Rücklage aus Überschüssen des außerordentlichen Ergebnisses	13	0	0
1.3 Sonderrücklagen			
1.4 Stiftungskapital			
<b>Summe der Rücklagen</b>	<b>10.151</b>	<b>16.000</b>	<b>14.342</b>
<b>2. Rückstellungen</b>			
2.1 Rückstellungen für Pensionsverpflichtungen auf Grund von beamtenrechtlichen oder vertraglichen Ansprüchen  (davon durch Mittel der Versorgungsrücklage nach HVersRückIG gedeckt)	8.358  290	8.518  318	8.723  351
2.2 Rückstellungen aus Beihilfeverpflichtungen gegenüber Versorgungsempfängern, Beamten und Arbeitnehmern	1.591	1.611	1.599
2.3 Rückstellungen aus Bezüge- und Entgeltzahlungen für Zeiten der Freistellung von der Arbeit im Rahmen von Altersteilzeitarbeit und ähnlichen Maßnahmen	69	126	176
2.4 Rückstellungen für im Haushaltsjahr unterlassene Aufwendungen für Instandhaltung, die im folgenden Haushaltsjahr nachgeholt werden sollen			
2.5 Rückstellungen für die Rekultivierung und Nachsorge von Abfalldeponien			
2.6 Rückstellungen für die Sanierung von Altlasten			
2.7 Rückstellungen für unbestimmte Aufwendungen für Umlagen nach dem Finanzausgleichsgesetz und für ungewisse Verbindlichkeiten im Rahmen von Steuerschuldverhältnissen	4.325	5.794	5.794
2.8 Rückstellungen für drohende Verpflichtungen aus Bürgschaften, Gewährleistungen und anhängigen Gerichtsverfahren			
2.9 Rückstellungen für drohende Verluste aus schwebenden Geschäften			
2.10 Sonstige Rückstellungen			
<b>Summe der Rückstellungen</b>	<b>14.343</b>	<b>16.049</b>	<b>16.292</b>

**Übersicht**  
**über den voraussichtlichen Stand der Rücklagen und Rückstellungen**  
1000 EUR

Art	Stand zu Beginn des Vorjahres 2020	Voraussichtlicher Stand zu Beginn des Haushaltsjahres 2021	Voraussichtlicher Stand zum Ende des Haushaltsjahres 2021
<b>1. Rücklagen und Sonderrücklagen</b>			
1.1 Rücklage aus Überschüssen des ordentlichen Ergebnisses	16.000	14.342	12.582
1.2 Rücklage aus Überschüssen des außerordentlichen Ergebnisses	0	0	0
1.3 Sonderrücklagen			
1.4 Stiftungskapital			
<b>Summe der Rücklagen</b>	16.000	14.342	12.582
<b>2. Rückstellungen</b>			
2.1 Rückstellungen für Pensionsverpflichtungen auf Grund von beamtenrechtlichen oder vertraglichen Ansprüchen  (davon durch Mittel der Versorgungsrücklage nach HVersRückIG gedeckt)	8.518  318	8.723  351	8.762  384
2.2 Rückstellungen aus Beihilfeverpflichtungen gegenüber Versorgungsempfängern, Beamten und Arbeitnehmern	1.611	1.599	1.587
2.3 Rückstellungen aus Bezüge- und Entgeltzahlungen für Zeiten der Freistellung von der Arbeit im Rahmen von Altersteilzeitarbeit und ähnlichen Maßnahmen	126	176	176
2.4 Rückstellungen für im Haushaltsjahr unterlassene Aufwendungen für Instandhaltung, die im folgenden Haushaltsjahr nachgeholt werden sollen			
2.5 Rückstellungen für die Rekultivierung und Nachsorge von Abfalldeponien			
2.6 Rückstellungen für die Sanierung von Altlasten			
2.7 Rückstellungen für unbestimmte Aufwendungen für Umlagen nach dem Finanzausgleichsgesetz und für ungewisse Verbindlichkeiten im Rahmen von Steuerschuldverhältnissen	5.794	5.794	5.794
2.8 Rückstellungen für drohende Verpflichtungen aus Bürgschaften, Gewährleistungen und anhängigen Gerichtsverfahren			
2.9 Rückstellungen für drohende Verluste aus schwebenden Geschäften			
2.10 Sonstige Rückstellungen			
<b>Summe der Rückstellungen</b>	16.049	16.292	16.319

### Finanzstatusbericht zur Beurteilung der finanziellen Leistungsfähigkeit

		Schlüsselnummer:	
Regierungsbezirk:	<b>Darmstadt</b>	Schlüsselnummer:	<b>435010</b>
Gemeinde:	<b>Gelnhausen</b>	Kreisfreie Stadt	
Landkreis:	<b>Main-Kinzig-Kreis</b>	Haushaltsjahr	<b>2020</b>
Einwohnerzahl am:			
31.12. 2018	<b>23.073</b>		
31.12. 2017	<b>22.873</b>		
		Haushaltsjahr	Jahresabschluss
		2020	2018
		-€ -	-€ -
<b>Ergebnishaushalt</b>			
<b>ordentliches Ergebnis</b>			
Erträge	56.047.650,00	55.841.625,00	
Aufwendungen	57.705.400,00	53.448.420,00	
<b>Saldo</b>	<b>-1.657.750,00</b>	<b>2.393.205,00</b>	
<b>außerordentliches Ergebnis</b>			
Erträge		96.044,00	
Aufwendungen		82.860,00	
<b>Saldo</b>		13.184,00	
Überschuss (+)/ Fehlbedarf (-)	<b>-1.657.750,00</b>	<b>2.406.389,00</b>	
<b>Finanzhaushalt</b>			
<b>Laufende Verwaltungstätigkeit</b>			
Einzahlungen aus laufender Verwaltungstätigkeit	+ 54.042.950,00	49.182.150,00	
Auszahlungen aus laufender Verwaltungstätigkeit	- 53.425.600,00	47.349.077,00	
<b>Saldo</b>	<b>617.350,00</b>	<b>1.833.073,00</b>	
<b>Investitionstätigkeit</b>			
Einzahlungen aus Investitionstätigkeit	+ 4.060.805,00	+ 1.928.554,00	
Auszahlungen aus Investitionstätigkeit	- 10.359.050,00	- 6.698.462,00	
<b>Saldo</b>	<b>-6.298.245,00</b>	<b>-4.769.908,00</b>	
<b>Finanzierungstätigkeit</b>			
Einzahlungen aus Finanzierungstätigkeit	+ 8.440.895,00	+ 7.500.054,00	
Auszahlungen aus Finanzierungstätigkeit	- 2.760.000,00	- 2.115.960,00	
<b>Saldo</b>	<b>5.680.895,00</b>	<b>5.384.094,00</b>	
Finanzmittelüberschuss (+)/ -fehlbedarf (-)		<b>2.447.259,00</b>	
Bestand an Zahlungsmitteln am Ende des Haushaltsjahres	<b>2.783.923,00</b>	<b>2.783.923,00</b>	
		Haushaltsjahr	
		2020	
		-€ -	
<b>Nachrichtlich</b>			
<b>Rechnersiche Neuverschuldung</b>			
<b>Kernhaushalt</b>	<b>5.680.895,00</b>		
<b>Eigenbetriebe und Anstalten des öffentlichen Rechts</b>	<b>1.442.014,38</b>		
<b>Insgesamt</b>	<b>7.122.909,38</b>		

Im Finanzstatusbericht sind Eintragungen nur in den blau unterlegten Feldern vorzunehmen.

Einige Feldinhalte werden erst vollständig angezeigt, wenn im Deckblatt eine Eintragung im Feld „Haushaltsjahr“ erfolgte.

Soweit in den Feldern betragsmäßige Angaben erforderlich sind, sind diese im gesamten Finanzstatusbericht in € vorzunehmen.

Die betragsmäßigen Eingaben sind im Finanzstatusbericht grundsätzlich nur mit positivem Vorzeichen vorzunehmen, soweit nicht aufgrund eines negativen Planwertes bzw. Rechnungsergebnisses ausnahmsweise ein negatives Vorzeichen erforderlich ist.

In Haushaltsjahren mit Nachträgen sind Planwerte auf Basis des Nachtragsplanes anzugeben



**Angaben zur Beurteilung der dauernden finanziellen Leistungsfähigkeit**

**Erläuterungen**

	- € -	
1. Geplantes ordentliches Ergebnis für 2020	-1.657.750,00	Das ordentliche Ergebnis wird automatisch aus dem Blatt "Ergebnishaushalt" übernommen.
Bei einem geplanten Fehlbedarf im ordentlichen Ergebnis bitte nebenstehend auswählen, ob ein Ausgleich des Defizits durch die Inanspruchnahme der ordentlichen Rücklage nach § 92 Abs. 4 Nr. 2 HGO beim Jahresabschluss geplant ist.	ja	
2. Bestand Rücklage aus Überschüssen des ordentlichen Ergebnisses zum 31.12. 2019	16.000.000,00	Es ist der (ggf. voraussichtliche) Bestand der Rücklage aus Überschüssen des ordentlichen Ergebnisses zum Ende des Haushaltsvorjahres anzugeben.
3. Ordentliche Fehlbeträge aus Vorjahren (Bilanzwert der letzten aufgestellten Bilanz)	0,00	Es ist der in der letzten aufgestellten Bilanz ausgewiesene Fehlbetrag aus Vorjahren (§ 47 Abs. 4 Nr. 1.3.1.1 GemHVO) mit positivem Vorzeichen anzugeben.
4. Bestand der Liquiditätsreserve		
4.1 Mindestbetrag der nach § 106 Abs. 1 S. 2 HGO vorzuhaltenden Liquiditätsreserve	938.542,00	Es ist für das Haushaltsjahr der nach § 106 Abs. 1 S. 2 HGO zur Sicherstellung der Zahlungsfähigkeit vorzuhaltende Mindestbetrag von 2 v.H. der Summe der Auszahlungen aus laufender Verwaltungstätigkeit nach dem Durchschnitt der drei dem Haushaltsjahr vorangehenden Jahre anzugeben.
4.2 Höhe der tatsächlich vorgehaltenen Liquiditätsreserve	3.589.401,00	Es ist für das Haushaltsjahr die Höhe der tatsächlich vorhandenen Liquiditätsreserve anzugeben.
5. <u>Angaben zur letzten aufgestellten Vermögensrechnung</u>		
5.1 Haushaltsjahr der letzten aufgestellten Vermögensrechnung	2018	Es ist das Haushaltsjahr der letzten aufgestellten Vermögensrechnung anzugeben.
5.2 Bestand an Eigenkapital	48.365.797,42	Es ist die Höhe des Eigenkapitals (§ 49 Abs. 4 Nr. 1 GemHVO) aus der letzten aufgestellten Vermögensrechnung anzugeben.
Höhe der Verbindlichkeiten aus Liquiditätskrediten (Kernverwaltung und Sondervermögen) zum 31.12. 2019	1.590.985,62	Die Höhe der Verbindlichkeiten aus Liquiditätskrediten wird automatisch aus dem Blatt "Verbindlichkeiten" übernommen.
7. Verbindlichkeiten gegenüber dem Sondervermögen Hessenkasse	0,00	Die Höhe der Verbindlichkeiten wird automatisch aus dem Blatt "Verbindlichkeiten" übernommen.
8. <u>Geplante zu erwirtschaftende Differenz aus Zahlungsmittelfluss aus laufender Verwaltungstätigkeit und ordentlicher Tilgung sowie der Zahlungen an das Sondervermögen Hessenkasse</u>	-1.027.350,00	Diese Angabe wird rechnerisch aus dem Zahlungsmittelfluss aus laufender Verwaltungstätigkeit abzüglich der ordentlichen Tilgung sowie der Zahlungen an das Sondervermögen Hessenkasse und zuzüglich der zweckgebundenen Einzahlungen für die ordentliche Tilgung sowie der Zahlungen an das Sondervermögen Hessenkasse ermittelt.
8.1 Zahlungsmittelfluss aus laufender Verwaltungstätigkeit für 2020	617.350,00	Der Zahlungsmittelfluss aus laufender Verwaltungstätigkeit wird automatisch aus dem Blatt "Finanzhaushalt" übernommen.
8.2 Ordentliche Tilgung für 2020	2.760.000,00	Die Höhe der ordentlichen Tilgung wird automatisch aus dem Blatt "Finanzhaushalt" übernommen.
8.3 Zahlungen an das Sondervermögen Hessenkasse für 2020	0,00	Die Höhe der Zahlungen an das Sondervermögen Hessenkasse wird automatisch aus dem Blatt "Finanzhaushalt" übernommen.
8.4 Zweckgebundene Einzahlungen für die ordentliche Tilgung von Investitionskrediten für 2020	1.115.300,00	Der Betrag wird automatisch aus dem Blatt "Finanzhaushalt - 4.2 " übernommen.
8.5 Zweckgebundene Einzahlungen für Auszahlungen an das Sondervermögen Hessenkasse für 2020	0,00	Der Betrag wird automatisch aus dem Blatt "Finanzhaushalt - 4.3 " übernommen.
<u>Nachrichtlich:</u>		
Rechnerischer Hebesatz Grundsteuer B zum Erreichen des Ausgleichs im ordentlichen Ergebnis in v.H. für 2020	634,19	Diese Angabe wird bei einem geplanten negativen ordentlichen Ergebnis rechnerisch ermittelt.
Fiktive Hebesatzanhebung Grundsteuer B zum Erreichen des Ausgleichs im ordentlichen Ergebnis in v.H. für 2020	184,19	Diese Angabe wird bei einem geplanten negativen ordentlichen Ergebnis rechnerisch ermittelt.

**Auswertung der Angaben zur Beurteilung der dauernden finanziellen Leistungsfähigkeit**

		Indikatorwert
Geplantes ordentliches Ergebnis je Einwohner für 2020	-71,85	0,00
Bestand Rücklage aus Überschüssen des ordentlichen Ergebnisses zum 31.12. 2019	16.000.000,00	5,00
Ordentliche Fehlbeträge aus Vorjahren		5,00
Die Liquiditätsreserve wurde vollständig gebildet		5,00
Bestand an Eigenkapital	48.365.797,42	5,00
Höhe der Kassenkreditverbindlichkeiten (Kernverwaltung und Sondervermögen) zum 31.12.2019		0,00
Geplante Differenz je Einwohner aus Zahlungsmittelfluss aus laufender Verwaltungstätigkeit und ordentlicher Tilgung	-44,53	0,00
<b>Summe und Status</b>		<b>55,00</b>

Vorliegende Auswertung präjudiziert das Haushaltsgenehmigungsverfahren nicht. Die notwendige individuelle Prüfung und Beurteilung der Aufsichtsbehörde wird hierdurch nicht ersetzt.

Hinweise der Gemeinde zur aktuellen Haushaltslage (optional)

Indikator pro Einwohner	Bewertung ggf. der Entwicklung nach Indikatoren pro Einwohner	Gewichtung der Indikatoren pro Einwohner in %	Status
ordentliches Ergebnis	Überschuss (mehr als + 5 €) = 1	40%	grün (+) ≥ 70% gelb (0) < 70% und > 40% rot (-) ≤ 40%
	jahresbezogener Haushaltsausgleich (im Korridor von - 5 € bis + 5 € oder durch Rücklage) = 0,75		
	defizitär im Korridor (weniger als - 5 € bis - 40 €) = 0,5		
	defizitär im Korridor (weniger als - 40 € bis - 75 €) = 0,25		
	defizitär (weniger als -75 €) = 0		
Bestand ordentliche Rücklage	Bestand = 1	5%	
	kein Bestand (≤ 0 €) = 0		
Fehlbeträge aus Vorjahren (Bilanzwert der letzten aufgestellten Bilanz)	kein Bestandswert = 1	5%	
	Ausweis eines Fehlbetragbestands = 0		
Bestand der Liquiditätsreserve	Bestand vollständig gebildet = 1	5%	
	Bestand teilweise gebildet (≥ 50 %) = 0,5		
	Bestand unzureichend oder nicht gebildet (< 50 %) = 0		
Ausweis von Eigenkapital (nach letzter aufgestellter Bilanz)	positiver Eigenkapitalbestand = 1	5%	
	negativer Eigenkapitalbestand (≤ 0 €) = 0		
Verbindlichkeiten aus Liquiditätskrediten (Kommune plus Sondervermögen)	kein Bestand (= 0 €) = 1	5%	
	Bestand (> 0 €) = 0		
Verbindlichkeiten gegenüber dem Sondervermögen Hessenkasse	kein Bestand (= 0 €) = 1	5%	
	Bestand (> 0 €) = 0		
Zahlungsmittelfluss lfd. Verwaltungstätigkeit	Saldo > 5 € = 1		
	im Korridor von 0 € bis + 5 € = 0,5		



abzüglich der Tilgung sowie der  
Zahlungen an das Sondervermögen  
Hessenkasse

Saldo < 0 € = 0

30%

100%

**Die rot markierten Eintragungen spiegeln die Änderungen ab dem 01.01.2019 wider.**

Vomhundertsätze erhobener Umlagen (Landkreis / LWV / Land Hessen)						
Jahr	Kreisumlage	Schulumlage	Verbandsumlage LWV	Krankenhausumlage		
2020	<input type="text" value=""/> v.H.	<input type="text" value=""/> v.H.	<input type="text" value=""/> v.H.	<input type="text" value=""/> v.H.		
2019	<input type="text" value=""/> v.H.	<input type="text" value=""/> v.H.	<input type="text" value=""/> v.H.	<input type="text" value=""/> v.H.		
2018	<input type="text" value=""/> v.H.	<input type="text" value=""/> v.H.	<input type="text" value=""/> v.H.	<input type="text" value=""/> v.H.		

**Angaben für Gemeinden und Städte**

**Steuerhebesätze**

	Grundsteuer A	Grundsteuer B	Gewerbesteuer	Vervielfältiger Gewerbesteuerumlage	Solidaritätsumlage	
2020	<input type="text" value="450,00"/> v.H.	<input type="text" value="450,00"/> v.H.	<input type="text" value="380,00"/> v.H.	<input type="text" value="35,00"/> v.H.	<input type="text" value=""/>	<b>Euro</b>
2019	<input type="text" value="450,00"/> v.H.	<input type="text" value="450,00"/> v.H.	<input type="text" value="380,00"/> v.H.	<input type="text" value="64,00"/> v.H.	<input type="text" value=""/>	<b>Euro</b>
2018	<input type="text" value="450,00"/> v.H.	<input type="text" value="450,00"/> v.H.	<input type="text" value="380,00"/> v.H.	<input type="text" value="68,30"/> v.H.	<input type="text" value=""/>	<b>Euro</b>

**Angaben für Gemeinden und Städte**

**Nivellierungshebesätze nach FAG**

Jahr	Grundsteuer A	Grundsteuer B	Gewerbesteuer
2020	<input type="text" value="332,00"/> v.H.	<input type="text" value="365,00"/> v.H.	<input type="text" value="357,00"/> v.H.

**Angaben zu weiteren Abgaben (ohne Gebühren)**

Straßenbeitragssatzung beschlossen  Beitragssystem

**Weitere Abgaben, die erhoben werden:**

Spielapparatesteuer	<input type="text" value="ja"/>	Jagdsteuer	<input type="text" value="nein"/>	Hundesteuer	<input type="text" value="ja"/>
Zweitwohnungssteuer	<input type="text" value="ja"/>	Fischereisteuer	<input type="text" value="nein"/>	Gaststättenerlaubnissteuer	<input type="text" value="nein"/>
Kurbeitrag	<input type="text" value="nein"/>	Pferdesteuer	<input type="text" value="nein"/>		
Tourismusbeitrag	<input type="text" value="nein"/>	Getränkesteuer	<input type="text" value="nein"/>		

**Sonstige Abgaben:**

Heimatumlage Gesamtvervielfältiger: 21,75

Ergebnishaushalt			2018	2019	2020	2021	2022	2023
			vorläufiges Rechnungsergebnis	Haushaltsplan	Haushaltsplan	Ergebnisplan	Ergebnisplan	Ergebnisplan
Position	Konten	Bezeichnung	- € -					
1	50	Privatrechtliche Leistungsentgelte	1.211.899,00	1.044.000,00	1.111.000,00	814.500,00	839.500,00	841.500,00
2	51	Öffentlich-rechtliche Leistungsentgelte	1.704.392,00	1.719.500,00	1.802.500,00	1.817.500,00	1.818.500,00	1.818.500,00
3	548-549	Kostensatzleistungen und -erstattungen	2.469.163,00	2.446.400,00	2.315.900,00	2.354.700,00	2.306.150,00	2.301.300,00
4	52	Bestandsveränderungen und aktivierte Eigenleistungen	0,00	0,00	0,00	0,00	0,00	0,00
5	55	Steuern und steuerähnliche Erträge einschließlich Erträge aus gesetzlichen Umlagen	37.039.058,00	40.650.000,00	40.217.000,00	41.559.000,00	42.452.000,00	43.917.000,00
6	547	Erträge aus Transferleistungen	1.054.015,00	985.000,00	985.000,00	1.020.000,00	1.050.000,00	1.080.000,00
7	540-543	Erträge aus Zuweisungen und Zuschüssen für laufende Zwecke und allgemeine Umlagen	5.485.210,00	7.053.550,00	6.385.900,00	6.550.250,00	7.571.150,00	7.742.250,00
8	546	Erträge aus der Auflösung von Sonderposten aus Investitionszuweisungen, -zuschüssen und Investitionsbeiträgen	1.039.409,00	998.950,00	1.992.350,00	937.850,00	858.450,00	843.250,00
9	53	Sonstige ordentliche Erträge	5.554.123,00	1.061.200,00	1.047.000,00	1.046.000,00	1.120.800,00	1.196.050,00
10		<b>Summe der ordentlichen Erträge</b>	<b>55.557.269,00</b>	<b>55.958.600,00</b>	<b>55.856.650,00</b>	<b>56.099.800,00</b>	<b>58.016.550,00</b>	<b>59.739.850,00</b>
11	62, 63, 640-643, 647-649, 65	Personalaufwendungen	9.912.484,00	10.785.600,00	11.793.300,00	12.291.650,00	12.645.100,00	13.012.200,00
12	644-646	Versorgungsaufwendungen	1.526.113,00	1.433.800,00	1.808.250,00	1.713.950,00	1.726.150,00	1.779.450,00
13	60,61, 67-69	Aufwendungen für Sach- und Dienstleistungen	8.637.141,00	9.121.250,00	10.456.750,00	9.792.900,00	9.564.300,00	9.582.800,00
14	66	Abschreibungen	3.801.448,00	3.913.150,00	4.025.500,00	4.170.000,00	4.511.350,00	4.526.550,00
15	71	Aufwendungen für Zuweisungen und Zuschüsse sowie besondere Finanzaufwendungen	4.172.206,00	4.367.600,00	4.818.100,00	4.646.750,00	4.696.850,00	4.728.950,00
16	73	Steueraufwendungen einschließlich Aufwendungen aus gesetzlichen Umlageverpflichtungen	24.055.858,00	22.564.400,00	23.232.000,00	23.918.700,00	24.396.700,00	25.103.800,00
17	72	Transferaufwendungen	112.232,00	143.800,00	123.000,00	146.500,00	122.500,00	146.500,00
18	70, 74, 76	Sonstige ordentliche Aufwendungen	164.486,00	31.150,00	38.100,00	38.100,00	32.700,00	32.700,00
19		<b>Summe der ordentlichen Aufwendungen</b>	<b>52.381.968,00</b>	<b>52.360.750,00</b>	<b>56.295.000,00</b>	<b>56.718.550,00</b>	<b>57.695.650,00</b>	<b>58.912.950,00</b>
20		<b>Verwaltungsergebnis</b>	<b>3.175.301,00</b>	<b>3.597.850,00</b>	<b>-438.350,00</b>	<b>-618.750,00</b>	<b>320.900,00</b>	<b>826.900,00</b>
21	56,57	Finanzerträge	284.356,00	199.400,00	191.000,00	182.600,00	174.500,00	166.100,00
22	77	Zinsen und andere Finanzaufwendungen	1.066.452,00	1.279.400,00	1.410.400,00	1.324.450,00	1.315.150,00	1.305.850,00
23		<b>Finanzergebnis</b>	<b>-782.096,00</b>	<b>-1.080.000,00</b>	<b>-1.219.400,00</b>	<b>-1.141.850,00</b>	<b>-1.140.650,00</b>	<b>-1.139.750,00</b>
24		<b>Gesamtbetrag der ordentlichen Erträge</b>	<b>55.841.625,00</b>	<b>56.158.000,00</b>	<b>56.047.650,00</b>	<b>56.282.400,00</b>	<b>58.191.050,00</b>	<b>59.905.950,00</b>
25		<b>Gesamtbetrag der ordentlichen Aufwendungen</b>	<b>53.448.420,00</b>	<b>53.640.150,00</b>	<b>57.705.400,00</b>	<b>58.043.000,00</b>	<b>59.010.800,00</b>	<b>60.218.800,00</b>
26		<b>Ordentliches Ergebnis</b>	<b>2.393.205,00</b>	<b>2.517.850,00</b>	<b>-1.657.750,00</b>	<b>-1.760.600,00</b>	<b>-819.750,00</b>	<b>-312.850,00</b>
27	59	Außerordentliche Erträge	96.044,00	0,00	0,00	0,00	0,00	0,00
28	79	Außerordentliche Aufwendungen	82.860,00	0,00	0,00	0,00	0,00	0,00
29		<b>Außerordentliches Ergebnis</b>	<b>13.184,00</b>	<b>0,00</b>	<b>0,00</b>	<b>0,00</b>	<b>0,00</b>	<b>0,00</b>
30		<b>Jahresergebnis</b>	<b>2.406.389,00</b>	<b>2.517.850,00</b>	<b>-1.657.750,00</b>	<b>-1.760.600,00</b>	<b>-819.750,00</b>	<b>-312.850,00</b>

Bitte im Blatt Finanzielle Leistungsfähigkeit unter 1 angeben, ob ein Ausgleich des Plandefizits durch die ordentliche Rücklage geplant ist.

#### Nachrichtlich

31	Hochrechnung ordentliches Ergebnis zum 31.12.2019	5.900.000,00
32	Summe vorgetragene Jahresfehlbeträge/Jahresüberschüsse zum 31.12.2018	0,00

Aufschlüsselung von Erträgen und Aufwendungen		2018	2019	2020	2021	2022	2023	
		vorläufiges Rechnungsergebnis	Haushaltsplan	Haushaltsplan	Ergebnisplan	Ergebnisplan	Ergebnisplan	
Position	Konten	Bezeichnung						
							- € -	
<b>5</b>	<b>55</b>	<b>Steuern und steuerähnliche Erträge einschließlich Erträge aus gesetzlichen Umlagen</b>	37.039.058,00	40.650.000,00	40.217.000,00	41.559.000,00	42.452.000,00	43.917.000,00
davon	5500	Erträge aus Gemeindeanteil an Einkommensteuer (Produktgruppe 1601)	14.162.013,00	14.500.000,00	15.500.000,00	16.300.000,00	17.100.000,00	18.000.000,00
	5504	Erträge aus Gemeindeanteil an Umsatzsteuer (Produktgruppe 1601)	2.672.924,00	2.610.000,00	3.177.000,00	3.209.000,00	2.792.000,00	2.847.000,00
	5551	Erträge aus Grundsteuer A (Produktgruppe 1601)	30.727,00	30.000,00	30.000,00	30.000,00	30.000,00	30.000,00
	5552	Erträge aus Grundsteuer B (Produktgruppe 1601)	4.123.625,00	4.050.000,00	4.050.000,00	4.060.000,00	4.070.000,00	4.080.000,00
	5553	Erträge aus Gewerbesteuer (Produktgruppe 1601)	15.555.739,00	19.000.000,00	17.000.000,00	17.500.000,00	18.000.000,00	18.500.000,00
	5559	andere Steuern insgesamt (Produktgruppe 1601)	494.030,00	460.000,00	460.000,00	460.000,00	460.000,00	460.000,00
	5582	Erträge aus Kreisumlage (Produktgruppe 1601)						
	5583	Erträge aus Schulumlage (Produktgruppe 0313)						
		sonstige Erträge	0,00	0,00	0,00	0,00	0,00	0,00
<b>7</b>	<b>540-543</b>	<b>Erträge aus Zuweisungen und Zuschüssen für laufende Zwecke und allgemeine Umlagen</b>	5.485.210,00	7.053.550,00	6.385.900,00	6.550.250,00	7.571.150,00	7.742.250,00
davon	540101	Schlüsselzuweisung (Produktgruppe 1601)	4.620.166,00	5.268.300,00	4.811.500,00	4.814.700,00	5.837.500,00	6.017.200,00
		sonstige Erträge	865.044,00	1.785.250,00	1.574.400,00	1.735.550,00	1.733.650,00	1.725.050,00
<b>16</b>	<b>73</b>	<b>Steueraufwendungen einschließlich Aufwendungen aus gesetzlichen Umlageverpflichtungen</b>	24.055.858,00	22.564.400,00	23.232.000,00	23.918.700,00	24.396.700,00	25.103.800,00
davon	7353	Krankenhausumlage (Produktgruppe 0701)						
	73541	Kreisumlage (Produktgruppe 1601)	15.128.614,00	13.632.200,00	14.270.500,00	14.722.400,00	15.001.800,00	15.440.000,00
	73542	Schulumlage (Produktgruppe 1601)	6.308.847,00	5.684.900,00	6.325.300,00	6.525.500,00	6.649.400,00	6.843.600,00
	73543	LWW-Umlage (Produktgruppe 1601)						
	735490	Solidaritätsumlage						
	735490	Weitere Umlagen (z.B. Regionalverband):						
		Heimatumlage	0,00	0,00	973.100,00	1.001.700,00	1.030.300,00	1.058.900,00
	7380	Gewerbesteuerumlage (Produktgruppe 1601)	2.577.291,00	3.200.000,00	1.565.800,00	1.611.800,00	1.657.900,00	1.704.000,00
		sonstige Aufwendungen	41.106,00	47.300,00	97.300,00	57.300,00	57.300,00	57.300,00
<b>22</b>	<b>77</b>	<b>Zinsen und ähnliche Aufwendungen</b>	1.066.452,00	1.279.400,00	1.410.400,00	1.324.450,00	1.315.150,00	1.305.850,00
		Zinsen für Kassenkredite (Produktgruppe 1602)	220,00	10.000,00	10.000,00	10.000,00	10.000,00	10.000,00
		Zinsen für Investitionskredite (Produktgruppe 1602)	991.301,00	1.189.400,00	1.270.400,00	1.234.450,00	1.225.150,00	1.215.850,00

Zahlungsmittelfluss nach § 3 GemHVO	2018		2019		2020		2021		2022		2023	
	Nr.	Konten	vorläufiges Rechnungsergebnis	Haushaltsplan	Haushaltsplan	- € -	Fpl-Jahr	Fpl-Jahr	Fpl-Jahr	Fpl-Jahr	Fpl-Jahr	Fpl-Jahr
<b>Zahlungsmittelfluss aus laufender Verwaltungstätigkeit</b> (direkte Methode)												
1		Summe der Einzahlungen aus laufender Verwaltungstätigkeit	49.182.150,00	55.159.050,00	54.042.950,00		55.333.200,00		57.246.450,00		58.970.500,00	
2		Summe der Auszahlungen aus laufender Verwaltungstätigkeit	47.349.077,00	49.625.700,00	53.425.600,00		53.832.700,00		54.499.450,00		55.692.250,00	
3		Zahlungsmittelüberschuss / Zahlungsmittelbedarf aus laufender Verwaltungstätigkeit	1.833.073,00	5.533.350,00	617.350,00		1.500.500,00		2.747.000,00		3.278.250,00	
<b>Zahlungsmittelfluss aus Investitionstätigkeit</b> (direkte Methode)												
4	820	Einzahlungen aus Investitionszuweisungen und -zuschüssen sowie aus Investitionsbeiträgen	1.346.066,00	2.513.300,00	3.554.005,00		2.290.300,00		840.300,00		90.300,00	
4.1		Pos. 4: davon aus Schlüsselzuweisungen	0,00	0,00	0,00		0,00		0,00		0,00	
4.2		Pos. 4: davon aus zweckgebundenen Einzahlungen für die ordentliche Tilgung von Investitionskrediten	45.204,00	1.115.300,00	1.115.300,00		65.300,00		65.300,00		65.300,00	
4.3		Pos. 4: davon aus zweckgebundenen Einzahlungen für die Auszahlungen an das Sondervermögen Hessenkasse	0,00	0,00	0,00		0,00		0,00		0,00	
5	822	Einzahlungen aus Abgängen von Vermögensgegenständen des Sachanlagevermögens und des immateriellen Anlagevermögens	271.390,00	200.000,00	200.000,00		200.000,00		200.000,00		200.000,00	
6	823	Einzahlungen aus Abgängen von Vermögensgegenständen des Finanzanlagevermögens	311.098,00	299.800,00	306.800,00		290.600,00		294.800,00		303.200,00	
		davon Einzahlungen aus der Tilgung von gewährten Krediten	101.598,00	82.400,00	81.100,00		81.100,00		81.100,00		81.100,00	
7		Summe der Einzahlungen aus Investitionstätigkeit	1.928.554,00	3.013.100,00	4.060.805,00		2.780.900,00		1.335.100,00		593.500,00	
8	841	Auszahlungen für den Erwerb von Grundstücken und Gebäuden	545.798,00	1.100.000,00	400.000,00		400.000,00		400.000,00		400.000,00	
9	842	Auszahlungen für Baumaßnahmen	5.384.321,00	7.330.000,00	8.327.500,00		4.192.500,00		3.817.500,00		807.500,00	
10	840, 843	Auszahlungen für Investitionen in das sonstige Sachanlagevermögen und immaterielle Anlagevermögen	743.877,00	2.374.700,00	1.599.000,00		665.500,00		665.500,00		565.500,00	
11	844	Auszahlungen für Investitionen in das Finanzanlagevermögen	24.466,00	31.800,00	32.550,00		33.500,00		34.250,00		35.000,00	
		davon Auszahlungen aus der Gewährung von Krediten	0,00	0,00	0,00		0,00		0,00		0,00	
12		Summe der Auszahlungen aus Investitionstätigkeit	6.698.462,00	10.836.500,00	10.359.050,00		5.291.500,00		4.917.250,00		1.808.000,00	
13		Zahlungsmittelüberschuss / Zahlungsmittelbedarf aus Investitionstätigkeit	-4.769.908,00	-7.823.400,00	-6.298.245,00		-2.510.600,00		-3.582.150,00		-1.214.500,00	
14		Zahlungsmittelüberschuss / Zahlungsmittelbedarf	-2.936.835,00	-2.290.050,00	-5.680.895,00		-1.010.100,00		-835.150,00		2.063.750,00	
<b>Zahlungsmittelfluss aus Finanzierungstätigkeit</b> (direkte Methode)												
15	826	Einzahlungen aus der Aufnahme von Krediten und wirtschaftlich vergleichbaren Vorgängen für Investitionen	7.500.054,00	4.854.950,00	8.440.895,00		3.917.150,00		3.840.300,00		990.200,00	
		davon Einzahlungen aus der Aufnahme von Umschuldungen	0,00	0,00	0,00		0,00		0,00		0,00	
16	846	Auszahlungen für die Tilgung von Krediten und wirtschaftlich vergleichbaren Vorgängen für Investitionen sowie an das Sondervermögen Hessenkasse	2.115.960,00	2.564.900,00	2.760.000,00		2.907.050,00		3.005.150,00		3.053.950,00	
16.1		Pos. 16: davon Auszahlungen für die ordentliche Tilgung von Krediten	2.115.960,00	2.564.900,00	2.760.000,00		2.907.050,00		3.005.150,00		3.053.950,00	
16.2		Pos. 16: davon Auszahlungen aus der Tilgung von Umschuldungen	0,00	0,00	0,00		0,00		0,00		0,00	
16.3		Pos. 16: davon Auszahlungen an das Sondervermögen Hessenkasse	0,00	0,00	0,00		0,00		0,00		0,00	
17		Zahlungsmittelüberschuss / Zahlungsmittelbedarf aus Finanzierungstätigkeit	5.384.094,00	2.290.050,00	5.680.895,00		1.010.100,00		835.150,00		-2.063.750,00	
18		Änderung des Zahlungsmittelbestandes zum Ende des Haushaltsjahres	2.447.259,00		0,00							
19	829	Haushaltsunwirksame Einzahlungen (u.a. fremde Finanzmittel, Rückzahlung von angelegten Kassenmitteln, Aufnahme von Kassenkrediten)	58.754.421,00	0,00	0,00		0,00		0,00		0,00	
		davon Aufnahme von Liquiditätskrediten	17.000.000,00	0,00	0,00		0,00		0,00		0,00	
20	849	Haushaltsunwirksame Auszahlungen (u.a. fremde Finanzmittel, Anlegung von Kassenmitteln, Rückzahlung von Kassenkrediten)	58.816.352,00	0,00	0,00		0,00		0,00		0,00	
		davon Rückzahlung von Liquiditätskrediten	17.000.000,00	0,00	0,00		0,00		0,00		0,00	
21		Zahlungsmittelüberschuss/Zahlungsmittelbedarf aus haushaltsunwirksamen Zahlungsvorgängen	-61.931,00	0,00	0,00		0,00		0,00		0,00	
22		Bestand an Zahlungsmitteln zu Beginn des Haushaltsjahres	398.595,00	2.783.923,00	2.783.923,00		2.783.923,00		2.783.923,00		2.783.923,00	
23		Veränderung des Bestandes an Zahlungsmitteln	2.385.328,00	0,00	0,00		0,00		0,00		0,00	
24		Bestand an Zahlungsmitteln am Ende des Haushaltsjahres	2.783.923,00	2.783.923,00	2.783.923,00		2.783.923,00		2.783.923,00		2.783.923,00	

**Verbindlichkeiten aus Krediten, Liquiditätskrediten sowie gegenüber dem Sondervermögen Hessenkasse zu Beginn des Haushaltsjahres 2020 Erläuterungen**

Verbindlichkeiten aus Krediten nach Abschluss des Vorjahres - Kernhaushalt -	27.641.394,27	€	Anzugeben ist der (ggf. voraussichtliche) Gesamtbetrag an Verbindlichk
Verbindlichkeiten aus Liquiditätskrediten nach Abschluss des Vorjahres - Kernhaushalt -	0,00	€	Anzugeben ist der (ggf. voraussichtliche) Gesamtbetrag an Verbindlichk
Verbindlichkeiten aus Krediten nach Abschluss des Vorjahres - Eigenbetriebe und Anstalten des öffentlichen Rechts nach HGO -	17.662.548,61	€	Anzugeben ist der (ggf. voraussichtliche) Gesamtbetrag an Verbindlichk
Verbindlichkeiten aus Liquiditätskrediten nach Abschluss des Vorjahres - Eigenbetriebe und Anstalten des öffentlichen Rechts nach HGO -	1.590.985,62	€	Anzugeben ist der (ggf. voraussichtliche) Gesamtbetrag an Verbindlichk
<b>Gesamtbetrag aus Krediten und Liquiditätskrediten - Kernhaushalt und Eigenbetriebe und Anstalten des öffentlichen Rechts nach HGO</b>	<b>46.894.928,50</b>		
Verbindlichkeiten gegenüber dem Sondervermögen Hessenkasse nach Abschluss des Vorjahres	0,00	€	Anzugeben ist der Gesamtbetrag der Verbindlichkeiten gegenüber dem S
<b>Gesamtbetrag aus Krediten, Liquiditätskrediten sowie Verbindlichkeiten gegenüber dem Sondervermögen Hessenkasse - Kernhaushalt und Eigenbetriebe und Anstalten des öffentlichen Rechts nach HGO</b>	<b>46.894.928,50</b>	€	

**im Haushaltsjahr 2020 veranschlagte Kreditaufnahmen**

im Haushaltsjahr veranschlagte Kreditaufnahmen - Kernhaushalt -	8.440.895,00	€
im Haushaltsjahr veranschlagte Kreditaufnahmen - Eigenbetriebe und Anstalten des öffentlichen Rechts nach HGO -	4.715.000,00	€

**im Haushaltsjahr 2020 veranschlagte Tilgungen für Kredite sowie Auszahlungen an das Sondervermögen Hessenkasse**

Ordentliche Tilgung - Kernhaushalt	2.760.000,00	€	Die ordentliche Tilgung wird automatisch aus dem Blatt Finanzhaushalt
Ordentliche Tilgung - Eigenbetriebe und Anstalten des öffentlichen Rechts nach HGO -	1.682.000,00	€	
Außerordentliche Tilgung - Kernhaushalt -	0,00	€	
Außerordentliche Tilgung - Eigenbetriebe und Anstalten des öffentlichen Rechts nach HGO -	0,00	€	
Auszahlungen an das Sondervermögen Hessenkasse		€	Die Zahlungen an das Sondervermögen Hessenkasse werden automatis
			Finanzhaushalt - Pos. 16.3 - übernommen.

**Verbindlichkeiten aus Krediten, Liquiditätskrediten sowie gegenüber dem Sondervermögen Hessenkasse am Ende des Haushaltsjahres 2020**

Voraussichtlicher Stand der Kredite am Ende des Haushaltsjahres - Kernverwaltung -	33.322.289,27	€
Voraussichtlicher Stand der Kredite am Ende des Haushaltsjahres - Eigenbetriebe und Anstalten des öffentlichen Rechts nach HGO	20.695.548,61	€
Voraussichtlicher Stand der Kredite am Ende des Haushaltsjahres - Kernverwaltung und Eigenbetriebe und Anstalten des öffentlichen Rechts nach HGO -	54.017.837,88	€
Höchstbetrag der Liquiditätskredite Kernhaushalt laut Haushaltssatzung	0,00	€
Höchstbetrag der Liquiditätskredite der Eigenbetriebe und Anstalten des öffentlichen Rechts	2.000.000,00	€
Voraussichtlicher Stand der Liquiditätskredite zum Ende des Haushaltsjahres - Kernverwaltung -	0,00	€
Voraussichtlicher Stand der Liquiditätskredite zum Ende des Haushaltsjahres - Eigenbetriebe und Anstalten des öffentlichen Rechts nach HGO -	0,00	€
Voraussichtlicher Stand der Liquiditätskredite zum Ende des Haushaltsjahres - Kernverwaltung und Eigenbetriebe und Anstalten des öffentlichen Rechts nach HGO -	0,00	€
Voraussichtlicher Stand der Verbindlichkeigten gegenüber dem Sondervermögen Hessenkasse zum Ende des Haushaltsjahres	0,00	€
<b><u>Voraussichtlicher Zahlungsmittelbestand am Ende des Haushaltsjahres 2020</u></b>	<b>2.783.923,00</b>	€

Produktbereichsplan gemäß Muster 12 zu § 4 Abs. 2 GemHVO

		Haushaltsjahr								
		2020								
		Status:	Haushaltsansatz							
		ordentliche Erträge				ordentliche Aufwendungen				
PBNr.	Produktbereich/Produktgruppe	absolut vor ILV	pro Einwohner	absolut nach ILV	pro Einwohner	absolut vor ILV	pro Einwohner	absolut nach ILV	pro Einwohner	
1	Innere Verwaltung	317.700,00 €	13,77 €	317.700,00 €	13,77 €	5.683.750,00 €	246,34 €	5.683.750,00 €	246,34 €	
2	Sicherheit und Ordnung	1.532.600,00 €	66,42 €	1.532.600,00 €	66,42 €	3.453.000,00 €	149,66 €	3.453.000,00 €	149,66 €	
3	Schulträgeraufgaben	0,00 €	0,00 €	0,00 €	0,00 €	0,00 €	0,00 €	0,00 €	0,00 €	
4	Kultur und Wissenschaft	492.500,00 €	21,35 €	492.500,00 €	21,35 €	1.380.250,00 €	59,82 €	1.380.250,00 €	59,82 €	
5	Soziale Leistungen	800,00 €	0,03 €	800,00 €	0,03 €	365.200,00 €	15,83 €	365.200,00 €	15,83 €	
6	Kinder-, Jugend- und Familienhilfe	3.207.600,00 €	139,02 €	3.207.600,00 €	139,02 €	10.311.650,00 €	446,91 €	10.311.650,00 €	446,91 €	
7	Gesundheitsdienste	0,00 €	0,00 €	0,00 €	0,00 €	0,00 €	0,00 €	0,00 €	0,00 €	
8	Sportförderung	363.800,00 €	15,77 €	363.800,00 €	15,77 €	1.915.650,00 €	83,03 €	1.915.650,00 €	83,03 €	
9	Räumliche Planung und Entwicklung, Geoinformationen	288.000,00 €	12,48 €	288.000,00 €	12,48 €	597.200,00 €	25,88 €	597.200,00 €	25,88 €	
10	Bauen und Wohnen	52.300,00 €	2,27 €	52.300,00 €	2,27 €	387.050,00 €	16,78 €	387.050,00 €	16,78 €	
11	Ver- und Entsorgung	925.000,00 €	40,09 €	925.000,00 €	40,09 €	0,00 €	0,00 €	0,00 €	0,00 €	
12	Verkehrsflächen und -anlagen, ÖPNV	691.900,00 €	29,99 €	691.900,00 €	29,99 €	4.172.600,00 €	180,84 €	4.172.600,00 €	180,84 €	
13	Natur- und Landschaftspflege	303.000,00 €	13,13 €	303.000,00 €	13,13 €	2.429.150,00 €	105,28 €	2.429.150,00 €	105,28 €	
14	Umweltschutz	0,00 €	0,00 €	0,00 €	0,00 €	0,00 €	0,00 €	0,00 €	0,00 €	
15	Wirtschaft und Tourismus	293.100,00 €	12,70 €	293.100,00 €	12,70 €	1.693.000,00 €	73,38 €	1.693.000,00 €	73,38 €	
16	Allgemeine Finanzwirtschaft	47.579.350,00 €	2.062,12 €	47.579.350,00 €	2.062,12 €	25.316.900,00 €	1.097,25 €	25.316.900,00 €	1.097,25 €	
Gesamtsumme		56.047.650,00 €	2.429,14 €	56.047.650,00 €	2.429,14 €	57.705.400,00 €	2.500,99 €	57.705.400,00 €	2.500,99 €	

Anmerkungen:

Bei den ordentlichen Erträgen und ordentlichen Aufwendungen sind die Finanzerträge bzw. Zinsen und anderen Finanzaufwendungen zu berücksichtigen.

Für die ordentlichen Erträge und ordentlichen Aufwendungen sind jeweils die absoluten Beträge vor internen Leistungsverrechnungen (Spalten "absolut vor ILV") und nach internen Leistungsverrechnungen (Spalten "absolut nach ILV") anzugeben.

Bei den Eingaben im Feld "Status" ist Folgendes zu beachten:

Wenn es sich um reine Planzahlen handelt, ist der Status auf Haushaltsansatz zu setzen.

Wenn Ist-Daten zum 31.12. des Haushaltsjahres vorliegen, ist der Status "Ist 31.12." zu wählen. Diese Auswahl ist auch dann vorzunehmen,

wenn die Jahresabschlussbuchungen noch nicht vorliegen.

Der Status "vorläufiges Rechnungsergebnis" ist zu wählen, sobald für das Haushaltsjahr ein vorläufiges, d.h. verwaltungsseitiges Rechnungsergebnis vorliegt. Sobald ein geprüftes Rechnungsergebnis vorliegt, ist dieser Status zu wählen.



Produktbereichsplan gemäß Muster 12 zu § 4 Abs. 2 GemHVO

		Haushaltsvorjahr							
		2019							
		Status:	Ist 31.12						
PBNr.	Produktbereich/Produktgruppe	ordentliche Erträge				ordentliche Aufwendungen			
		absolut vor ILV	pro Einwohner	absolut nach ILV	pro Einwohner	absolut vor ILV	pro Einwohner	absolut nach ILV	pro Einwohner
1	Innere Verwaltung	314.800,00 €	13,64 €	314.800,00 €	13,64 €	4.254.000,00 €	184,37 €	4.254.000,00 €	184,37 €
2	Sicherheit und Ordnung	1.437.000,00 €	62,28 €	1.437.000,00 €	62,28 €	3.107.300,00 €	134,67 €	3.107.300,00 €	134,67 €
3	Schulträgeraufgaben	0,00 €	0,00 €	0,00 €	0,00 €	0,00 €	0,00 €	0,00 €	0,00 €
4	Kultur und Wissenschaft	145.400,00 €	6,30 €	145.400,00 €	6,30 €	1.030.200,00 €	44,65 €	1.030.200,00 €	44,65 €
5	Soziale Leistungen	4.300,00 €	0,19 €	4.300,00 €	0,19 €	349.300,00 €	15,14 €	349.300,00 €	15,14 €
6	Kinder-, Jugend- und Familienhilfe	3.721.200,00 €	161,28 €	3.721.200,00 €	161,28 €	10.055.000,00 €	435,79 €	10.055.000,00 €	435,79 €
7	Gesundheitsdienste	0,00 €	0,00 €	0,00 €	0,00 €	0,00 €	0,00 €	0,00 €	0,00 €
8	Sportförderung	377.000,00 €	16,34 €	377.000,00 €	16,34 €	1.837.100,00 €	79,62 €	1.837.100,00 €	79,62 €
9	Räumliche Planung und Entwicklung, Geoinformationen	293.100,00 €	12,70 €	293.100,00 €	12,70 €	742.000,00 €	32,16 €	742.000,00 €	32,16 €
10	Bauen und Wohnen	51.700,00 €	2,24 €	51.700,00 €	2,24 €	608.300,00 €	26,36 €	608.300,00 €	26,36 €
11	Ver- und Entsorgung	939.600,00 €	40,72 €	939.600,00 €	40,72 €	0,00 €	0,00 €	0,00 €	0,00 €
12	Verkehrsflächen und -anlagen, ÖPNV	821.700,00 €	35,61 €	821.700,00 €	35,61 €	3.858.000,00 €	167,21 €	3.858.000,00 €	167,21 €
13	Natur- und Landschaftspflege	558.800,00 €	24,22 €	558.800,00 €	24,22 €	2.045.600,00 €	88,66 €	2.045.600,00 €	88,66 €
14	Umweltschutz	0,00 €	0,00 €	0,00 €	0,00 €	0,00 €	0,00 €	0,00 €	0,00 €
15	Wirtschaft und Tourismus	257.000,00 €	11,14 €	257.000,00 €	11,14 €	1.338.000,00 €	57,99 €	1.338.000,00 €	57,99 €
16	Allgemeine Finanzwirtschaft	55.100.700,00 €	2.388,10 €	55.100.700,00 €	2.388,10 €	28.895.900,00 €	1.252,37 €	28.895.900,00 €	1.252,37 €
Gesamtsumme		64.022.300,00 €	2.774,77 €	64.022.300,00 €	2.774,77 €	58.120.700,00 €	2.518,99 €	58.120.700,00 €	2.518,99 €

Anmerkungen:

Bei den ordentlichen Erträgen und ordentlichen Aufwendungen sind die Finanzerträge bzw. Zinsen und anderen Finanzaufwendungen zu berücksichtigen.

Für die ordentlichen Erträge und ordentlichen Aufwendungen sind jeweils die absoluten Beträge vor internen Leistungsverrechnungen (Spalten "absolut vor ILV") und nach internen Leistungsverrechnungen (Spalten "absolut nach ILV") anzugeben.

Bei den Eingaben im Feld "Status" ist Folgendes zu beachten:

Wenn es sich um reine Planzahlen handelt, ist der Status auf Haushaltsansatz zu setzen.

Wenn Ist-Daten zum 31.12. des Haushaltsjahres vorliegen, ist der Status "Ist 31.12." zu wählen. Diese Auswahl ist auch dann vorzunehmen,

wenn die Jahresabschlussbuchungen noch nicht vorliegen.

Der Status "vorläufiges Rechnungsergebnis" ist zu wählen, sobald für das Haushaltsjahr ein vorläufiges, d.h. verwaltungsseitiges Rechnungsergebnis vorliegt. Sobald ein geprüftes Rechnungsergebnis vorliegt, ist dieser Status zu wählen.

Produktbereichsplan gemäß Muster 12 zu § 4 Abs. 2 GemHVO

		Haushaltsvorvorjahr								
		2018								
		Status:	vorläufiges Rechnungsergebnis							
		ordentliche Erträge				ordentliche Aufwendungen				
PBNr.	Produktbereich/Produktgruppe	absolut vor ILV	pro Einwohner	absolut nach ILV	pro Einwohner	absolut vor ILV	pro Einwohner	absolut nach ILV	pro Einwohner	
1	Innere Verwaltung	323.558,00 €	14,02 €	323.558,00 €	14,02 €	4.169.569,00 €	180,71 €	4.169.569,00 €	180,71 €	
2	Sicherheit und Ordnung	686.021,00 €	29,73 €	686.021,00 €	29,73 €	2.171.064,00 €	94,10 €	2.171.064,00 €	94,10 €	
3	Schulträgeraufgaben	0,00 €	0,00 €	0,00 €	0,00 €	0,00 €	0,00 €	0,00 €	0,00 €	
4	Kultur und Wissenschaft	214.416,00 €	9,29 €	214.416,00 €	9,29 €	916.000,00 €	39,70 €	916.000,00 €	39,70 €	
5	Soziale Leistungen	959.321,00 €	41,58 €	959.321,00 €	41,58 €	1.488.371,00 €	64,51 €	1.488.371,00 €	64,51 €	
6	Kinder-, Jugend- und Familienhilfe	2.826.572,00 €	122,51 €	2.826.572,00 €	122,51 €	8.314.211,00 €	360,34 €	8.314.211,00 €	360,34 €	
7	Gesundheitsdienste	0,00 €	0,00 €	0,00 €	0,00 €	0,00 €	0,00 €	0,00 €	0,00 €	
8	Sportförderung	425.510,00 €	18,44 €	425.510,00 €	18,44 €	1.705.932,00 €	73,94 €	1.705.932,00 €	73,94 €	
9	Räumliche Planung und Entwicklung, Geoinformationen	288.298,00 €	12,50 €	288.298,00 €	12,50 €	725.705,00 €	31,45 €	725.705,00 €	31,45 €	
10	Bauen und Wohnen	48.844,00 €	2,12 €	48.844,00 €	2,12 €	546.663,00 €	23,69 €	546.663,00 €	23,69 €	
11	Ver- und Entsorgung	922.826,00 €	40,00 €	922.826,00 €	40,00 €	0,00 €	0,00 €	0,00 €	0,00 €	
12	Verkehrsflächen und -anlagen, ÖPNV	833.815,00 €	36,14 €	833.815,00 €	36,14 €	3.831.160,00 €	166,05 €	3.831.160,00 €	166,05 €	
13	Natur- und Landschaftspflege	395.586,00 €	17,14 €	395.586,00 €	17,14 €	2.192.258,00 €	95,01 €	2.192.258,00 €	95,01 €	
14	Umweltschutz	0,00 €	0,00 €	0,00 €	0,00 €	0,00 €	0,00 €	0,00 €	0,00 €	
15	Wirtschaft und Tourismus	263.327,00 €	11,41 €	263.327,00 €	11,41 €	1.462.286,00 €	63,38 €	1.462.286,00 €	63,38 €	
16	Allgemeine Finanzwirtschaft	47.653.531,00 €	2.065,34 €	47.653.531,00 €	2.065,34 €	25.925.201,00 €	1.123,62 €	25.925.201,00 €	1.123,62 €	
<b>Gesamtsumme</b>		<b>55.841.625,00 €</b>	<b>2.420,22 €</b>	<b>55.841.625,00 €</b>	<b>2.420,22 €</b>	<b>53.448.420,00 €</b>	<b>2.316,49 €</b>	<b>53.448.420,00 €</b>	<b>2.316,49 €</b>	

**Anmerkungen:**

Bei den ordentlichen Erträgen und ordentlichen Aufwendungen sind die Finanzerträge bzw. Zinsen und anderen Finanzaufwendungen zu berücksichtigen.

Für die ordentlichen Erträge und ordentlichen Aufwendungen sind jeweils die absoluten Beträge vor internen Leistungsverrechnungen (Spalten "absolut vor ILV") und nach internen Leistungsverrechnungen (Spalten "absolut nach ILV") anzugeben.

Bei den Eingaben im Feld "Status" ist Folgendes zu beachten:

Wenn es sich um reine Planzahlen handelt, ist der Status auf Haushaltsansatz zu setzen.

Wenn Ist-Daten zum 31.12. des Haushaltsjahres vorliegen, ist der Status "Ist 31.12." zu wählen. Diese Auswahl ist auch dann vorzunehmen,

wenn die Jahresabschlussbuchungen noch nicht vorliegen.

Der Status "vorläufiges Rechnungsergebnis" ist zu wählen, sobald für das Haushaltsjahr ein vorläufiges, d.h. verwaltungsseitiges Rechnungsergebnis vorliegt. Sobald ein geprüftes Rechnungsergebnis vorliegt, ist dieser Status zu wählen.

**Aufsichtsbehördliche Anmerkungen zur Haushaltsgenehmigung**

Die Haushaltssatzung enthält genehmigungspflichtige Teile

[Bitte auswählen](#)

Einzelgenehmigung der Kredite wegen Gefährdung der dauernden Leistungsfähigkeit

[Bitte auswählen](#)

Haushaltssicherungskonzept erforderlich und vorgelegt

[Bitte auswählen](#)

**Individuelle Einschätzung der Aufsichtsbehörde zur dauernden finanziellen Leistungsfähigkeit der Kommune:**

[Bitte auswählen](#)

**Begründung der Einschätzung und Ausführungen zu Auflagen (Textfeld bitte mit Doppelklick öffnen)**

[\[Redacted\]](#)  
(Behörde)

[\[Redacted\]](#)  
(Fachabteilung)

[\[Redacted\]](#)  
(Ansprechpartner(in))

[\[Redacted\]](#)  
(Telefon)

[\[Redacted\]](#)  
(Ort, Erstelldatum)

**Finanzstatusbericht zur Beurteilung der finanziellen Leistungsfähigkeit**

		Schlüsselnummer:	
Regierungsbezirk:	<b>Darmstadt</b>	Schlüsselnummer:	<b>435010</b>
Gemeinde:	<b>Gelnhausen</b>	Kreisfreie Stadt	
Landkreis:	<b>Main-Kinzig-Kreis</b>	Haushaltsjahr	<b>2021</b>
Einwohnerzahl am:		Haushaltsjahr	Jahresabschluss
31.12. 2019	<b>23.211</b>	2021	2019
31.12. 2018	<b>23.073</b>	-€ -	-€ -
<b>Ergebnishaushalt</b>			
<b>ordentliches Ergebnis</b>			
Erträge	56.282.400,00	64.022.300,00	
Aufwendungen	58.043.000,00	58.120.700,00	
<b>Saldo</b>	<b>-1.760.600,00</b>	<b>5.901.600,00</b>	
<b>außerordentliches Ergebnis</b>			
Erträge		6.900,00	
Aufwendungen		18.100,00	
<b>Saldo</b>		<b>-11.200,00</b>	
Überschuss (+)/ Fehlbedarf (-)	<b>-1.760.600,00</b>	<b>5.890.400,00</b>	
<b>Finanzhaushalt</b>			
<b>Laufende Verwaltungstätigkeit</b>			
Einzahlungen aus laufender Verwaltungstätigkeit	+ 55.333.200,00	58.191.859,88	
Auszahlungen aus laufender Verwaltungstätigkeit	- 53.832.700,00	49.922.849,52	
<b>Saldo</b>	<b>1.500.500,00</b>	<b>8.269.010,36</b>	
<b>Investitionstätigkeit</b>			
Einzahlungen aus Investitionstätigkeit	+ 2.780.900,00	+ 2.076.168,79	
Auszahlungen aus Investitionstätigkeit	- 5.291.500,00	- 3.275.174,49	
<b>Saldo</b>	<b>-2.510.600,00</b>	<b>-1.199.005,70</b>	
<b>Finanzierungstätigkeit</b>			
Einzahlungen aus Finanzierungstätigkeit	+ 3.917.150,00	+ 2.505.904,22	
Auszahlungen aus Finanzierungstätigkeit	- 2.907.050,00	- 2.505.904,22	
<b>Saldo</b>	<b>1.010.100,00</b>	<b>-2.505.904,22</b>	
Finanzmittelüberschuss (+)/ -fehlbedarf (-)		<b>4.564.100,44</b>	
Bestand an Zahlungsmitteln am Ende des Haushaltsjahres	<b>7.559.181,82</b>	<b>7.559.181,82</b>	
		Haushaltsjahr	
		2021	
		-€ -	
<b>Nachrichtlich</b>			
<b>Rechnersiche Neuverschuldung</b>			
Kernhaushalt	1.010.100,00		
Eigenbetriebe und Anstalten des öffentlichen Rechts	<b>-240.000,00</b>		
<b>Insgesamt</b>	<b>770.100,00</b>		

**Im Finanzstatusbericht sind Eintragungen nur in den blau unterlegten Feldern vorzunehmen.**

**Einige Feldinhalte werden erst vollständig angezeigt, wenn im Deckblatt eine Eintragung im Feld „Haushaltsjahr“ erfolgte.**

**Soweit in den Feldern betragsmäßige Angaben erforderlich sind, sind diese im gesamten Finanzstatusbericht in € vorzunehmen.**

**Die betragsmäßigen Eingaben sind im Finanzstatusbericht grundsätzlich nur mit positivem Vorzeichen vorzunehmen, soweit nicht aufgrund eines negativen Planwertes bzw. Rechnungsergebnisses ausnahmsweise ein negatives Vorzeichen erforderlich ist.**

**In Haushaltsjahren mit Nachträgen sind Planwerte auf Basis des Nachtragsplanes anzugeben**



**Angaben zur Beurteilung der dauernden finanziellen Leistungsfähigkeit**

**Erläuterungen**

	- € -	
1. Geplantes ordentliches Ergebnis für 2021	-1.760.600,00	Das ordentliche Ergebnis wird automatisch aus dem Blatt "Ergebnishaushalt" übernommen.
Bei einem geplanten Fehlbedarf im ordentlichen Ergebnis bitte nebenstehend auswählen, ob ein Ausgleich des Defizits durch die Inanspruchnahme der ordentlichen Rücklage nach § 92 Abs. 4 Nr. 2 HGO beim Jahresabschluss geplant ist.	ja	
2. Bestand Rücklage aus Überschüssen des ordentlichen Ergebnisses zum 31.12. 2020	14.342.000,00	Es ist der (ggf. voraussichtliche) Bestand der Rücklage aus Überschüssen des ordentlichen Ergebnisses zum Ende des Haushaltsvorjahres anzugeben.
3. Ordentliche Fehlbeträge aus Vorjahren (Bilanzwert der letzten aufgestellten Bilanz)	0,00	Es ist der in der letzten aufgestellten Bilanz ausgewiesene Fehlbetrag aus Vorjahren (§ 47 Abs. 4 Nr. 1.3.1.1 GemHVO) mit positivem Vorzeichen anzugeben.
4. Bestand der Liquiditätsreserve		
4.1 Mindestbetrag der nach § 106 Abs. 1 S. 2 HGO vorzuhaltenden Liquiditätsreserve	1.004.650,00	Es ist für das Haushaltsjahr der nach § 106 Abs. 1 S. 2 HGO zur Sicherstellung der Zahlungsfähigkeit vorzuhaltende Mindestbetrag von 2 v.H. der Summe der Auszahlungen aus laufender Verwaltungstätigkeit nach dem Durchschnitt der drei dem Haushaltsjahr vorangehenden Jahre anzugeben.
4.2 Höhe der tatsächlich vorgehaltenen Liquiditätsreserve	3.589.401,00	Es ist für das Haushaltsjahr die Höhe der tatsächlich vorhandenen Liquiditätsreserve anzugeben.
5. <u>Angaben zur letzten aufgestellten Vermögensrechnung</u>		
5.1 Haushaltsjahr der letzten aufgestellten Vermögensrechnung	2018	Es ist das Haushaltsjahr der letzten aufgestellten Vermögensrechnung anzugeben.
5.2 Bestand an Eigenkapital	48.365.797,42	Es ist die Höhe des Eigenkapitals (§ 49 Abs. 4 Nr. 1 GemHVO) aus der letzten aufgestellten Vermögensrechnung anzugeben.
6. Höhe der Verbindlichkeiten aus Liquiditätskrediten (Kernverwaltung und Sondervermögen) zum 31.12. 2020	0,00	Die Höhe der Verbindlichkeiten aus Liquiditätskrediten wird automatisch aus dem Blatt "Verbindlichkeiten" übernommen.
7. Verbindlichkeiten gegenüber dem Sondervermögen Hessenkasse	0,00	Die Höhe der Verbindlichkeiten wird automatisch aus dem Blatt "Verbindlichkeiten" übernommen.
8. <u>Geplante zu erwirtschaftende Differenz aus Zahlungsmittelfluss aus laufender Verwaltungstätigkeit und ordentlicher Tilgung sowie der Zahlungen an das Sondervermögen Hessenkasse</u>	-1.341.250,00	Diese Angabe wird rechnerisch aus dem Zahlungsmittelfluss aus laufender Verwaltungstätigkeit abzüglich der ordentlichen Tilgung sowie der Zahlungen an das Sondervermögen Hessenkasse und zuzüglich der zweckgebundenen Einzahlungen für die ordentliche Tilgung sowie der Zahlungen an das Sondervermögen Hessenkasse ermittelt.
8.1 Zahlungsmittelfluss aus laufender Verwaltungstätigkeit für 2021	1.500.500,00	Der Zahlungsmittelfluss aus laufender Verwaltungstätigkeit wird automatisch aus dem Blatt "Finanzhaushalt" übernommen.
8.2 Ordentliche Tilgung für 2021	2.907.050,00	Die Höhe der ordentlichen Tilgung wird automatisch aus dem Blatt "Finanzhaushalt" übernommen.
8.3 Zahlungen an das Sondervermögen Hessenkasse für 2021	0,00	Die Höhe der Zahlungen an das Sondervermögen Hessenkasse wird automatisch aus dem Blatt "Finanzhaushalt" übernommen.
8.4 Zweckgebundene Einzahlungen für die ordentliche Tilgung von Investitionskrediten für 2021	65.300,00	Der Betrag wird automatisch aus dem Blatt "Finanzhaushalt - 4.2 " übernommen.
8.5 Zweckgebundene Einzahlungen für Auszahlungen an das Sondervermögen Hessenkasse für 2021	0,00	Der Betrag wird automatisch aus dem Blatt "Finanzhaushalt - 4.3 " übernommen.
<b>Nachrichtlich:</b>		
Rechnerischer Hebesatz Grundsteuer B zum Erreichen des Ausgleichs im ordentlichen Ergebnis in v.H. für 2021	645,14	Diese Angabe wird bei einem geplanten negativen ordentlichen Ergebnis rechnerisch ermittelt.
Fiktive Hebesatzanhebung Grundsteuer B zum Erreichen des Ausgleichs im ordentlichen Ergebnis in v.H. für 2021	195,14	Diese Angabe wird bei einem geplanten negativen ordentlichen Ergebnis rechnerisch ermittelt.

**Auswertung der Angaben zur Beurteilung der dauernden finanziellen Leistungsfähigkeit**

		Indikatorwert
Geplantes ordentliches Ergebnis je Einwohner für 2021	-75,85	0,00
Bestand Rücklage aus Überschüssen des ordentlichen Ergebnisses zum 31.12. 2020	14.342.000,00	5,00
Ordentliche Fehlbeträge aus Vorjahren		5,00
Die Liquiditätsreserve wurde vollständig gebildet		5,00
Bestand an Eigenkapital	48.365.797,42	5,00
Höhe der Kassenkreditverbindlichkeiten (Kernverwaltung und Sondervermögen) zum 31.12.2020		5,00
Geplante Differenz je Einwohner aus Zahlungsmittelfluss aus laufender Verwaltungstätigkeit und ordentlicher Tilgung	-57,79	0,00
<b>Summe und Status</b>		60,00
Vorliegende Auswertung präjudiziert das Haushaltsgenehmigungsverfahren nicht. Die notwendige individuelle Prüfung und Beurteilung der Aufsichtsbehörde wird hierdurch nicht ersetzt.		
Hinweise der Gemeinde zur aktuellen Haushaltslage (optional)		

Indikator pro Einwohner	Bewertung ggf. der Entwicklung nach Indikatoren pro Einwohner	Gewichtung der Indikatoren pro Einwohner in %	Status
ordentliches Ergebnis	Überschuss (mehr als + 5 €) = 1	40%	grün (+) ≥ 70% gelb (0) < 70% und > 40% rot (-) ≤ 40%
	jahresbezogener Haushaltsausgleich (im Korridor von - 5 € bis + 5 € oder durch Rücklage) = 0,75		
	defizitär im Korridor (weniger als - 5 € bis - 40 €) = 0,5		
	defizitär im Korridor (weniger als - 40 € bis - 75 €) = 0,25		
	defizitär (weniger als -75 €) = 0		
Bestand ordentliche Rücklage	Bestand = 1	5%	
	kein Bestand (≤ 0 €) = 0		
Fehlbeträge aus Vorjahren (Bilanzwert der letzten aufgestellten Bilanz)	kein Bestandswert = 1	5%	
	Ausweis eines Fehlbetragbestands = 0		
Bestand der Liquiditätsreserve	Bestand vollständig gebildet = 1	5%	
	Bestand teilweise gebildet (≥ 50 %) = 0,5		
	Bestand unzureichend oder nicht gebildet (< 50 %) = 0		
Ausweis von Eigenkapital (nach letzter aufgestellter Bilanz)	positiver Eigenkapitalbestand = 1	5%	
	negativer Eigenkapitalbestand (≤ 0 €) = 0		
Verbindlichkeiten aus Liquiditätskrediten (Kommune plus Sondervermögen)	kein Bestand (= 0 €) = 1	5%	
	Bestand (> 0 €) = 0		
Verbindlichkeiten gegenüber dem Sondervermögen Hessenkasse	kein Bestand (= 0 €) = 1	5%	
	Bestand (> 0 €) = 0		
Zahlungsmittelfluss lfd. Verwaltungstätigkeit	Saldo > 5 € = 1		
	im Korridor von 0 € bis + 5 € = 0,5		

abzüglich der Tilgung sowie der  
Zahlungen an das Sondervermögen  
Hessenkasse

Saldo < 0 € = 0

30%

100%



**Die rot markierten Eintragungen spiegeln die Änderungen ab dem 01.01.2019 wider.**

Vomhundertsätze erhobener Umlagen (Landkreis / LWV / Land Hessen)						
Jahr	Kreisumlage	Schulumlage	Verbandsumlage LWV	Krankenhausumlage		
2021	<input type="text" value=""/> v.H.	<input type="text" value=""/> v.H.	<input type="text" value=""/> v.H.	<input type="text" value=""/> v.H.		
2020	<input type="text" value=""/> v.H.	<input type="text" value=""/> v.H.	<input type="text" value=""/> v.H.	<input type="text" value=""/> v.H.		
2019	<input type="text" value=""/> v.H.	<input type="text" value=""/> v.H.	<input type="text" value=""/> v.H.	<input type="text" value=""/> v.H.		

**Angaben für Gemeinden und Städte**

**Steuerhebesätze**

	Grundsteuer A	Grundsteuer B	Gewerbesteuer	Vervielfältiger Gewerbesteuerumlage	Solidaritätsumlage	
2021	<input type="text" value="450,00"/> v.H.	<input type="text" value="450,00"/> v.H.	<input type="text" value="380,00"/> v.H.	<input type="text" value="35,00"/> v.H.	<input type="text" value=""/>	<b>Euro</b>
2020	<input type="text" value="450,00"/> v.H.	<input type="text" value="450,00"/> v.H.	<input type="text" value="380,00"/> v.H.	<input type="text" value="35,00"/> v.H.	<input type="text" value=""/>	<b>Euro</b>
2019	<input type="text" value="450,00"/> v.H.	<input type="text" value="450,00"/> v.H.	<input type="text" value="380,00"/> v.H.	<input type="text" value="64,00"/> v.H.	<input type="text" value=""/>	<b>Euro</b>

**Angaben für Gemeinden und Städte**

**Nivellierungshebesätze nach FAG**

Jahr	Grundsteuer A	Grundsteuer B	Gewerbesteuer
2021	<input type="text" value="332,00"/> v.H.	<input type="text" value="365,00"/> v.H.	<input type="text" value="357,00"/> v.H.

**Angaben zu weiteren Abgaben (ohne Gebühren)**

Straßenbeitragssatzung beschlossen  Beitragssystem

**Weitere Abgaben, die erhoben werden:**

Spielapparatesteuer	<input type="text" value="ja"/>	Jagdsteuer	<input type="text" value="nein"/>	Hundesteuer	<input type="text" value="ja"/>
Zweitwohnungssteuer	<input type="text" value="ja"/>	Fischereisteuer	<input type="text" value="nein"/>	Gaststättenerlaubnissteuer	<input type="text" value="nein"/>
Kurbeitrag	<input type="text" value="nein"/>	Pferdesteuer	<input type="text" value="nein"/>		
Tourismusbeitrag	<input type="text" value="nein"/>	Getränkesteuer	<input type="text" value="nein"/>		

**Sonstige Abgaben:**

Heimatumlage Gesamtvervielfältiger: 21,75

Ergebnishaushalt			2019	2020	2021	2022	2023	2024
			vorläufiges Rechnungsergebnis	Haushaltsplan	Haushaltsplan	Ergebnisplan	Ergebnisplan	Ergebnisplan
Position	Konten	Bezeichnung	- € -					
1	50	Privatrechtliche Leistungsentgelte	994.000,00	1.111.000,00	814.500,00	839.500,00	841.500,00	841.500,00
2	51	Öffentlich-rechtliche Leistungsentgelte	1.742.000,00	1.802.500,00	1.817.500,00	1.818.500,00	1.818.500,00	1.818.500,00
3	548-549	Kostensatzleistungen und -erstattungen	2.324.400,00	2.315.900,00	2.354.700,00	2.306.150,00	2.301.300,00	1.587.200,00
4	52	Bestandsveränderungen und aktivierte Eigenleistungen	0,00	0,00	0,00	0,00	0,00	0,00
5	55	Steuern und steuerähnliche Erträge einschließlich Erträge aus gesetzlichen Umlagen	43.418.200,00	40.217.000,00	41.559.000,00	42.452.000,00	43.917.000,00	45.380.000,00
6	547	Erträge aus Transferleistungen	1.088.000,00	985.000,00	1.020.000,00	1.050.000,00	1.080.000,00	1.100.000,00
7	540-543	Erträge aus Zuweisungen und Zuschüssen für laufende Zwecke und allgemeine Umlagen	7.424.300,00	6.385.900,00	6.550.250,00	7.571.150,00	7.742.250,00	7.966.550,00
8	546	Erträge aus der Auflösung von Sonderposten aus Investitionszuweisungen, -zuschüssen und Investitionsbeiträgen	2.142.100,00	1.992.350,00	937.850,00	858.450,00	843.250,00	843.250,00
9	53	Sonstige ordentliche Erträge	4.643.000,00	1.047.000,00	1.046.000,00	1.120.800,00	1.196.050,00	1.134.150,00
10		<b>Summe der ordentlichen Erträge</b>	<b>63.776.000,00</b>	<b>55.856.650,00</b>	<b>56.099.800,00</b>	<b>58.016.550,00</b>	<b>59.739.850,00</b>	<b>60.671.150,00</b>
11	62, 63, 640-643, 647-649, 65	Personalaufwendungen	10.504.400,00	11.793.300,00	12.291.650,00	12.645.100,00	13.012.200,00	12.875.000,00
12	644-646	Versorgungsaufwendungen	1.475.500,00	1.808.250,00	1.713.950,00	1.726.150,00	1.779.450,00	1.796.600,00
13	60,61, 67-69	Aufwendungen für Sach- und Dienstleistungen	9.291.200,00	10.456.750,00	9.792.900,00	9.564.300,00	9.582.800,00	9.595.900,00
14	66	Abschreibungen	3.925.900,00	4.025.500,00	4.170.000,00	4.511.350,00	4.526.550,00	4.551.550,00
15	71	Aufwendungen für Zuweisungen und Zuschüsse sowie besondere Finanzaufwendungen	4.345.200,00	4.818.100,00	4.646.750,00	4.696.850,00	4.728.950,00	4.758.350,00
16	73	Steueraufwendungen einschließlich Aufwendungen aus gesetzlichen Umlageverpflichtungen	27.438.000,00	23.232.000,00	23.918.700,00	24.396.700,00	25.103.800,00	25.694.800,00
17	72	Transferaufwendungen	126.900,00	123.000,00	146.500,00	122.500,00	146.500,00	122.500,00
18	70, 74, 76	Sonstige ordentliche Aufwendungen	30.900,00	38.100,00	38.100,00	32.700,00	32.700,00	32.700,00
19		<b>Summe der ordentlichen Aufwendungen</b>	<b>57.138.000,00</b>	<b>56.295.000,00</b>	<b>56.718.550,00</b>	<b>57.695.650,00</b>	<b>58.912.950,00</b>	<b>59.427.400,00</b>
20		<b>Verwaltungsergebnis</b>	<b>6.638.000,00</b>	<b>-438.350,00</b>	<b>-618.750,00</b>	<b>320.900,00</b>	<b>826.900,00</b>	<b>1.243.750,00</b>
21	56,57	Finanzerträge	246.300,00	191.000,00	182.600,00	174.500,00	166.100,00	157.700,00
22	77	Zinsen und andere Finanzaufwendungen	982.700,00	1.410.400,00	1.324.450,00	1.315.150,00	1.305.850,00	1.296.450,00
23		<b>Finanzergebnis</b>	<b>-736.400,00</b>	<b>-1.219.400,00</b>	<b>-1.141.850,00</b>	<b>-1.140.650,00</b>	<b>-1.139.750,00</b>	<b>-1.138.750,00</b>
24		<b>Gesamtbetrag der ordentlichen Erträge</b>	<b>64.022.300,00</b>	<b>56.047.650,00</b>	<b>56.282.400,00</b>	<b>58.191.050,00</b>	<b>59.905.950,00</b>	<b>60.828.850,00</b>
25		<b>Gesamtbetrag der ordentlichen Aufwendungen</b>	<b>58.120.700,00</b>	<b>57.705.400,00</b>	<b>58.043.000,00</b>	<b>59.010.800,00</b>	<b>60.218.800,00</b>	<b>60.723.850,00</b>
26		<b>Ordentliches Ergebnis</b>	<b>5.901.600,00</b>	<b>-1.657.750,00</b>	<b>-1.760.600,00</b>	<b>-819.750,00</b>	<b>-312.850,00</b>	<b>105.000,00</b>
27	59	Außerordentliche Erträge	6.900,00	0,00	0,00	0,00	0,00	0,00
28	79	Außerordentliche Aufwendungen	18.100,00	0,00	0,00	0,00	0,00	0,00
29		<b>Außerordentliches Ergebnis</b>	<b>-11.200,00</b>	<b>0,00</b>	<b>0,00</b>	<b>0,00</b>	<b>0,00</b>	<b>0,00</b>
30		<b>Jahresergebnis</b>	<b>5.890.400,00</b>	<b>-1.657.750,00</b>	<b>-1.760.600,00</b>	<b>-819.750,00</b>	<b>-312.850,00</b>	<b>105.000,00</b>

Bitte im Blatt Finanzielle Leistungsfähigkeit unter 1 angeben, ob ein Ausgleich des Plandefizits durch die ordentliche Rücklage geplant ist.

#### Nachrichtlich

31	Hochrechnung ordentliches Ergebnis zum 31.12.2020	-1.657.750,00
32	Summe vorgetragene Jahresfehlbeträge/Jahresüberschüsse zum 31.12.2019	0,00

Aufschlüsselung von Erträgen und Aufwendungen		2019	2020	2021	2022	2023	2024
		vorläufiges Rechnungsergebnis	Haushaltsplan	Haushaltsplan	Ergebnisplan	Ergebnisplan	Ergebnisplan
Position	Konten	Bezeichnung					
- € -							
<b>5</b>	<b>55</b>	<b>Steuern und steuerähnliche Erträge einschließlich Erträge aus gesetzlichen Umlagen</b>					
		43.418.200,00	40.217.000,00	41.559.000,00	42.452.000,00	43.917.000,00	45.380.000,00
davon	5500	Erträge aus Gemeindeanteil an Einkommensteuer (Produktgruppe 1601)					
		15.101.500,00	15.500.000,00	16.300.000,00	17.100.000,00	18.000.000,00	18.900.000,00
	5504	Erträge aus Gemeindeanteil an Umsatzsteuer (Produktgruppe 1601)					
		2.939.200,00	3.177.000,00	3.209.000,00	2.792.000,00	2.847.000,00	2.900.000,00
	5551	Erträge aus Grundsteuer A (Produktgruppe 1601)					
		32.000,00	30.000,00	30.000,00	30.000,00	30.000,00	30.000,00
	5552	Erträge aus Grundsteuer B (Produktgruppe 1601)					
		4.114.600,00	4.050.000,00	4.060.000,00	4.070.000,00	4.080.000,00	4.090.000,00
	5553	Erträge aus Gewerbesteuer (Produktgruppe 1601)					
		20.790.900,00	17.000.000,00	17.500.000,00	18.000.000,00	18.500.000,00	19.000.000,00
	5559	andere Steuern insgesamt (Produktgruppe 1601)					
		440.000,00	460.000,00	460.000,00	460.000,00	460.000,00	460.000,00
	5582	Erträge aus Kreisumlage (Produktgruppe 1601)					
	5583	Erträge aus Schulumlage (Produktgruppe 0313)					
	sonstige Erträge	0,00	0,00	0,00	0,00	0,00	0,00
<b>7</b>	<b>540-543</b>	<b>Erträge aus Zuweisungen und Zuschüssen für laufende Zwecke und allgemeine Umlagen</b>					
		7.424.300,00	6.385.900,00	6.550.250,00	7.571.150,00	7.742.250,00	7.966.550,00
davon	540101	Schlüsselzuweisung (Produktgruppe 1601)					
		5.268.300,00	4.811.500,00	4.814.700,00	5.837.500,00	6.017.200,00	6.250.000,00
	sonstige Erträge	2.156.000,00	1.574.400,00	1.735.550,00	1.733.650,00	1.725.050,00	1.716.550,00
<b>16</b>	<b>73</b>	<b>Steueraufwendungen einschließlich Aufwendungen aus gesetzlichen Umlageverpflichtungen</b>					
		27.438.000,00	23.232.000,00	23.918.700,00	24.396.700,00	25.103.800,00	25.694.800,00
davon	7353	Krankenhausumlage (Produktgruppe 0701)					
	73541	Kreisumlage (Produktgruppe 1601)					
		16.805.900,00	14.270.500,00	14.722.400,00	15.001.800,00	15.440.000,00	15.800.000,00
	73542	Schulumlage (Produktgruppe 1601)					
		7.091.500,00	6.325.300,00	6.525.500,00	6.649.400,00	6.843.600,00	7.000.000,00
	73543	LWV-Umlage (Produktgruppe 1601)					
	735490	Solidaritätsumlage					
	735490	Weitere Umlagen (z.B. Regionalverband):					
		Heimatumlage					
		0,00	973.100,00	1.001.700,00	1.030.300,00	1.058.900,00	1.087.500,00
	7380	Gewerbesteuerumlage (Produktgruppe 1601)					
		3.490.000,00	1.565.800,00	1.611.800,00	1.657.900,00	1.704.000,00	1.750.000,00
	sonstige Aufwendungen	50.600,00	97.300,00	57.300,00	57.300,00	57.300,00	57.300,00
<b>22</b>	<b>77</b>	<b>Zinsen und ähnliche Aufwendungen</b>					
		982.700,00	1.410.400,00	1.324.450,00	1.315.150,00	1.305.850,00	1.296.450,00
		Zinsen für Kassenkredite (Produktgruppe 1602)					
		0,00	10.000,00	10.000,00	10.000,00	10.000,00	10.000,00
		Zinsen für Investitionskredite (Produktgruppe 1602)					
		982.700,00	1.270.400,00	1.234.450,00	1.225.150,00	1.215.850,00	1.206.450,00

Zahlungsmittelfluss nach § 3 GemHVO	2019	2020	2021	2022	2023	2024
	vorläufiges Rechnungsergebnis	Haushaltsplan	Haushaltsplan	Fpl-Jahr	Fpl-Jahr	Fpl-Jahr
Nr. Konten				- € -		
<b>Zahlungsmittelfluss aus laufender Verwaltungstätigkeit</b> (direkte Methode)						
1 Summe der Einzahlungen aus laufender Verwaltungstätigkeit	58.191.859,88	54.042.950,00	55.333.200,00	57.246.450,00	58.970.500,00	59.955.300,00
2 Summe der Auszahlungen aus laufender Verwaltungstätigkeit	49.922.849,52	53.425.600,00	53.832.700,00	54.499.450,00	55.692.250,00	56.172.300,00
3 Zahlungsmittelüberschuss / Zahlungsmittelbedarf aus laufender Verwaltungstätigkeit	8.269.010,36	617.350,00	1.500.500,00	2.747.000,00	3.278.250,00	3.783.000,00
<b>Zahlungsmittelfluss aus Investitionstätigkeit</b> (direkte Methode)						
4 820 Einzahlungen aus Investitionszuweisungen und -zuschüssen sowie aus Investitionsbeiträgen	1.727.540,14	3.554.005,00	2.290.300,00	840.300,00	90.300,00	90.300,00
4.1 Pos. 4: davon aus Schlüsselzuweisungen	0,00	0,00	0,00	0,00	0,00	0,00
4.2 Pos. 4: davon aus zweckgebundenen Einzahlungen für die ordentliche Tilgung von Investitionskrediten	1.115.205,64	1.115.300,00	65.300,00	65.300,00	65.300,00	65.300,00
4.3 Pos. 4: davon aus zweckgebundenen Einzahlungen für die Auszahlungen an das Sondervermögen Hessenkasse	0,00	0,00	0,00	0,00	0,00	0,00
5 822 Einzahlungen aus Abgängen von Vermögensgegenständen des Sachanlagevermögens und des immateriellen Anlagevermögens	48.870,00	200.000,00	200.000,00	200.000,00	200.000,00	200.000,00
6 823 Einzahlungen aus Abgängen von Vermögensgegenständen des Finanzanlagevermögens	299.758,65	306.800,00	290.600,00	294.800,00	303.200,00	281.500,00
davon Einzahlungen aus der Tilgung von gewährten Krediten	82.297,95	81.100,00	81.100,00	81.100,00	81.100,00	81.100,00
7 Summe der Einzahlungen aus Investitionstätigkeit	2.076.168,79	4.060.805,00	2.780.900,00	1.335.100,00	593.500,00	571.800,00
8 841 Auszahlungen für den Erwerb von Grundstücken und Gebäuden	94.458,75	400.000,00	400.000,00	400.000,00	400.000,00	400.000,00
9 842 Auszahlungen für Baumaßnahmen	2.511.564,24	8.327.500,00	4.192.500,00	3.817.500,00	807.500,00	557.500,00
10 840 Auszahlungen für Investitionen in das sonstige Sachanlagevermögen und immaterielle Anlagevermögen	640.129,40	1.599.000,00	665.500,00	665.500,00	565.500,00	564.500,00
11 844 Auszahlungen für Investitionen in das Finanzanlagevermögen	29.022,10	32.550,00	33.500,00	34.250,00	35.000,00	35.850,00
davon Auszahlungen aus der Gewährung von Krediten	0,00	0,00	0,00	0,00	0,00	0,00
12 Summe der Auszahlungen aus Investitionstätigkeit	3.275.174,49	10.359.050,00	5.291.500,00	4.917.250,00	1.808.000,00	1.557.650,00
13 Zahlungsmittelüberschuss / Zahlungsmittelbedarf aus Investitionstätigkeit	-1.199.005,70	-6.298.245,00	-2.510.600,00	-3.582.150,00	-1.214.500,00	-985.850,00
14 Zahlungsmittelüberschuss / Zahlungsmittelbedarf	7.070.004,66	-5.680.895,00	-1.010.100,00	-835.150,00	2.063.750,00	2.797.150,00
<b>Zahlungsmittelfluss aus Finanzierungstätigkeit</b> (direkte Methode)						
15 826 Einzahlungen aus der Aufnahme von Krediten und wirtschaftlich vergleichbaren Vorgängen für Investitionen	0,00	8.440.895,00	3.917.150,00	3.840.300,00	990.200,00	336.700,00
davon Einzahlungen aus der Aufnahme von Umschuldungen	0,00	0,00	0,00	0,00	0,00	0,00
16 846 Auszahlungen für die Tilgung von Krediten und wirtschaftlich vergleichbaren Vorgängen für Investitionen sowie an das Sondervermögen Hessenkasse	2.505.904,22	2.760.000,00	2.907.050,00	3.005.150,00	3.053.950,00	3.133.850,00
16.1 Pos. 16: davon Auszahlungen für die ordentliche Tilgung von Krediten	2.115.960,00	2.760.000,00	2.907.050,00	3.005.150,00	3.053.950,00	3.133.850,00
16.2 Pos. 16: davon Auszahlungen aus der Tilgung von Umschuldungen	0,00	0,00	0,00	0,00	0,00	0,00
16.3 Pos. 16: davon Auszahlungen an das Sondervermögen Hessenkasse	0,00	0,00	0,00	0,00	0,00	0,00
17 Zahlungsmittelüberschuss / Zahlungsmittelbedarf aus Finanzierungstätigkeit	-2.505.904,22	5.680.895,00	1.010.100,00	835.150,00	-2.063.750,00	-2.797.150,00
18 Änderung des Zahlungsmittelbestandes zum Ende des Haushaltsjahres	4.564.100,44		0,00			
19 829 Haushaltsunwirksame Einzahlungen (u.a. fremde Finanzmittel, Rückzahlung von angelegten Kassenmitteln, Aufnahme von Kassenkrediten)	34.347.228,58	0,00	0,00	0,00	0,00	0,00
davon Aufnahme von Liquiditätskrediten	3.000.000,00	0,00	0,00	0,00	0,00	0,00
20 849 Haushaltsunwirksame Auszahlungen (u.a. fremde Finanzmittel, Anlegung von Kassenmitteln, Rückzahlung von Kassenkrediten)	34.136.067,12	0,00	0,00	0,00	0,00	0,00
davon Rückzahlung von Liquiditätskrediten	3.000.000,00	0,00	0,00	0,00	0,00	0,00
21 Zahlungsmittelüberschuss/Zahlungsmittelbedarf aus haushaltsunwirksamen Zahlungsvorgängen	211.161,46	0,00	0,00	0,00	0,00	0,00
22 Bestand an Zahlungsmitteln zu Beginn des Haushaltsjahres	2.783.919,92	7.559.181,82	7.559.181,82	7.559.181,82	7.559.181,82	7.559.181,82
23 Veränderung des Bestandes an Zahlungsmitteln	4.775.261,90	0,00	0,00	0,00	0,00	0,00
24 Bestand an Zahlungsmitteln am Ende des Haushaltsjahres	7.559.181,82	7.559.181,82	7.559.181,82	7.559.181,82	7.559.181,82	7.559.181,82

**Verbindlichkeiten aus Krediten, Liquiditätskrediten sowie gegenüber dem Sondervermögen Hessenkasse zu Beginn des Haushaltsjahres 2021 Erläuterungen**

Verbindlichkeiten aus Krediten nach Abschluss des Vorjahres - Kernhaushalt -	38.157.200,00	€	Anzugeben ist der (ggf. voraussichtliche) Gesamtbetrag an Verbindlichk
Verbindlichkeiten aus Liquiditätskrediten nach Abschluss des Vorjahres - Kernhaushalt -	0,00	€	Anzugeben ist der (ggf. voraussichtliche) Gesamtbetrag an Verbindlichk
Verbindlichkeiten aus Krediten nach Abschluss des Vorjahres - Eigenbetriebe und Anstalten des öffentlichen Rechts nach HGO -	20.695.500,00	€	Anzugeben ist der (ggf. voraussichtliche) Gesamtbetrag an Verbindlichk
Verbindlichkeiten aus Liquiditätskrediten nach Abschluss des Vorjahres - Eigenbetriebe und Anstalten des öffentlichen Rechts nach HGO -	0,00	€	Anzugeben ist der (ggf. voraussichtliche) Gesamtbetrag an Verbindlichk
<b>Gesamtbetrag aus Krediten und Liquiditätskrediten - Kernhaushalt und Eigenbetriebe und Anstalten des öffentlichen Rechts nach HGO</b>	<b>58.852.700,00</b>		
Verbindlichkeiten gegenüber dem Sondervermögen Hessenkasse nach Abschluss des Vorjahres	0,00	€	Anzugeben ist der Gesamtbetrag der Verbindlichkeiten gegenüber dem S
<b>Gesamtbetrag aus Krediten, Liquiditätskrediten sowie Verbindlichkeiten gegenüber dem Sondervermögen Hessenkasse - Kernhaushalt und Eigenbetriebe und Anstalten des öffentlichen Rechts nach HGO</b>	<b>58.852.700,00</b>	€	

**im Haushaltsjahr 2021 veranschlagte Kreditaufnahmen**

im Haushaltsjahr veranschlagte Kreditaufnahmen - Kernhaushalt -	3.917.150,00	€
im Haushaltsjahr veranschlagte Kreditaufnahmen - Eigenbetriebe und Anstalten des öffentlichen Rechts nach HGO -	1.495.000,00	€

**im Haushaltsjahr 2021 veranschlagte Tilgungen für Kredite sowie Auszahlungen an das Sondervermögen Hessenkasse**

Ordentliche Tilgung - Kernhaushalt	2.907.050,00	€	Die ordentliche Tilgung wird automatisch aus dem Blatt Finanzhaushalt
Ordentliche Tilgung - Eigenbetriebe und Anstalten des öffentlichen Rechts nach HGO -	1.735.000,00	€	
Außerordentliche Tilgung - Kernhaushalt -	0,00	€	
Außerordentliche Tilgung - Eigenbetriebe und Anstalten des öffentlichen Rechts nach HGO -	0,00	€	
Auszahlungen an das Sondervermögen Hessenkasse		€	Die Zahlungen an das Sondervermögen Hessenkasse werden automatis
			Finanzhaushalt - Pos. 16.3 - übernommen.

**Verbindlichkeiten aus Krediten, Liquiditätskrediten sowie gegenüber dem Sondervermögen Hessenkasse am Ende des Haushaltsjahres 2021**

Voraussichtlicher Stand der Kredite am Ende des Haushaltsjahres - Kernverwaltung -	39.167.300,00	€
Voraussichtlicher Stand der Kredite am Ende des Haushaltsjahres - Eigenbetriebe und Anstalten des öffentlichen Rechts nach HGO	20.455.500,00	€
Voraussichtlicher Stand der Kredite am Ende des Haushaltsjahres - Kernverwaltung und Eigenbetriebe und Anstalten des öffentlichen Rechts nach HGO -	59.622.800,00	€
Höchstbetrag der Liquiditätskredite Kernhaushalt laut Haushaltssatzung	1.000.000,00	€
Höchstbetrag der Liquiditätskredite der Eigenbetriebe und Anstalten des öffentlichen Rechts	2.000.000,00	€
Voraussichtlicher Stand der Liquiditätskredite zum Ende des Haushaltsjahres - Kernverwaltung -	0,00	€
Voraussichtlicher Stand der Liquiditätskredite zum Ende des Haushaltsjahres - Eigenbetriebe und Anstalten des öffentlichen Rechts nach HGO -	0,00	€
Voraussichtlicher Stand der Liquiditätskredite zum Ende des Haushaltsjahres - Kernverwaltung und Eigenbetriebe und Anstalten des öffentlichen Rechts nach HGO -	0,00	€
Voraussichtlicher Stand der Verbindlichkeigten gegenüber dem Sondervermögen Hessenkasse zum Ende des Haushaltsjahres	0,00	€
<b>Voraussichtlicher Zahlungsmittelbestand am Ende des Haushaltsjahres 2021</b>	<b>7.559.181,82</b>	€

Produktbereichsplan gemäß Muster 12 zu § 4 Abs. 2 GemHVO

		Haushaltsjahr								
		2021								
		Status:	Haushaltsansatz							
		ordentliche Erträge				ordentliche Aufwendungen				
PBNr.	Produktbereich/Produktgruppe	absolut vor ILV	pro Einwohner	absolut nach ILV	pro Einwohner	absolut vor ILV	pro Einwohner	absolut nach ILV	pro Einwohner	
1	Innere Verwaltung	321.500,00 €	13,85 €	321.500,00 €	13,85 €	5.543.950,00 €	238,85 €	5.543.950,00 €	238,85 €	
2	Sicherheit und Ordnung	1.543.200,00 €	66,49 €	1.543.200,00 €	66,49 €	3.470.950,00 €	149,54 €	3.470.950,00 €	149,54 €	
3	Schulträgeraufgaben	0,00 €	0,00 €	0,00 €	0,00 €	0,00 €	0,00 €	0,00 €	0,00 €	
4	Kultur und Wissenschaft	174.500,00 €	7,52 €	174.500,00 €	7,52 €	906.950,00 €	39,07 €	906.950,00 €	39,07 €	
5	Soziale Leistungen	800,00 €	0,03 €	800,00 €	0,03 €	370.350,00 €	15,96 €	370.350,00 €	15,96 €	
6	Kinder-, Jugend- und Familienhilfe	3.430.600,00 €	147,80 €	3.430.600,00 €	147,80 €	10.856.900,00 €	467,75 €	10.856.900,00 €	467,75 €	
7	Gesundheitsdienste	0,00 €	0,00 €	0,00 €	0,00 €	0,00 €	0,00 €	0,00 €	0,00 €	
8	Sportförderung	363.800,00 €	15,67 €	363.800,00 €	15,67 €	1.933.250,00 €	83,29 €	1.933.250,00 €	83,29 €	
9	Räumliche Planung und Entwicklung, Geoinformationen	272.000,00 €	11,72 €	272.000,00 €	11,72 €	544.900,00 €	23,48 €	544.900,00 €	23,48 €	
10	Bauen und Wohnen	53.700,00 €	2,31 €	53.700,00 €	2,31 €	393.000,00 €	16,93 €	393.000,00 €	16,93 €	
11	Ver- und Entsorgung	925.000,00 €	39,85 €	925.000,00 €	39,85 €	0,00 €	0,00 €	0,00 €	0,00 €	
12	Verkehrsflächen und -anlagen, ÖPNV	717.000,00 €	30,89 €	717.000,00 €	30,89 €	4.255.800,00 €	183,35 €	4.255.800,00 €	183,35 €	
13	Natur- und Landschaftspflege	303.000,00 €	13,05 €	303.000,00 €	13,05 €	2.257.400,00 €	97,26 €	2.257.400,00 €	97,26 €	
14	Umweltschutz	0,00 €	0,00 €	0,00 €	0,00 €	0,00 €	0,00 €	0,00 €	0,00 €	
15	Wirtschaft und Tourismus	292.000,00 €	12,58 €	292.000,00 €	12,58 €	1.694.900,00 €	73,02 €	1.694.900,00 €	73,02 €	
16	Allgemeine Finanzwirtschaft	47.885.300,00 €	2.063,04 €	47.885.300,00 €	2.063,04 €	25.814.650,00 €	1.112,17 €	25.814.650,00 €	1.112,17 €	
Gesamtsumme		56.282.400,00 €	2.424,82 €	56.282.400,00 €	2.424,82 €	58.043.000,00 €	2.500,67 €	58.043.000,00 €	2.500,67 €	

**Anmerkungen:**

Bei den ordentlichen Erträgen und ordentlichen Aufwendungen sind die Finanzerträge bzw. Zinsen und anderen Finanzaufwendungen zu berücksichtigen.

Für die ordentlichen Erträge und ordentlichen Aufwendungen sind jeweils die absoluten Beträge vor internen Leistungsverrechnungen (Spalten "absolut vor ILV") und nach internen Leistungsverrechnungen (Spalten "absolut nach ILV") anzugeben.

Bei den Eingaben im Feld "Status" ist Folgendes zu beachten:

Wenn es sich um reine Planzahlen handelt, ist der Status auf Haushaltsansatz zu setzen.

Wenn Ist-Daten zum 31.12. des Haushaltsjahres vorliegen, ist der Status "Ist 31.12." zu wählen. Diese Auswahl ist auch dann vorzunehmen,

wenn die Jahresabschlussbuchungen noch nicht vorliegen.

Der Status "vorläufiges Rechnungsergebnis" ist zu wählen, sobald für das Haushaltsjahr ein vorläufiges, d.h. verwaltungsseitiges Rechnungsergebnis vorliegt. Sobald ein geprüftes Rechnungsergebnis vorliegt, ist dieser Status zu wählen.

Produktbereichsplan gemäß Muster 12 zu § 4 Abs. 2 GemHVO

		Haushaltsvorjahr								
		2020								
		Status:	Haushaltsansatz							
		ordentliche Erträge				ordentliche Aufwendungen				
PBNr.	Produktbereich/Produktgruppe	absolut vor ILV	pro Einwohner	absolut nach ILV	pro Einwohner	absolut vor ILV	pro Einwohner	absolut nach ILV	pro Einwohner	
1	Innere Verwaltung	317.700,00 €	13,69 €	317.700,00 €	13,69 €	5.683.750,00 €	244,87 €	5.683.750,00 €	244,87 €	
2	Sicherheit und Ordnung	1.532.600,00 €	66,03 €	1.532.600,00 €	66,03 €	3.453.000,00 €	148,77 €	3.453.000,00 €	148,77 €	
3	Schulträgeraufgaben	0,00 €	0,00 €	0,00 €	0,00 €	0,00 €	0,00 €	0,00 €	0,00 €	
4	Kultur und Wissenschaft	492.500,00 €	21,22 €	492.500,00 €	21,22 €	1.380.250,00 €	59,47 €	1.380.250,00 €	59,47 €	
5	Soziale Leistungen	800,00 €	0,03 €	800,00 €	0,03 €	365.200,00 €	15,73 €	365.200,00 €	15,73 €	
6	Kinder-, Jugend- und Familienhilfe	3.207.600,00 €	138,19 €	3.207.600,00 €	138,19 €	10.311.650,00 €	444,26 €	10.311.650,00 €	444,26 €	
7	Gesundheitsdienste	0,00 €	0,00 €	0,00 €	0,00 €	0,00 €	0,00 €	0,00 €	0,00 €	
8	Sportförderung	363.800,00 €	15,67 €	363.800,00 €	15,67 €	1.915.650,00 €	82,53 €	1.915.650,00 €	82,53 €	
9	Räumliche Planung und Entwicklung, Geoinformationen	288.000,00 €	12,41 €	288.000,00 €	12,41 €	597.200,00 €	25,73 €	597.200,00 €	25,73 €	
10	Bauen und Wohnen	52.300,00 €	2,25 €	52.300,00 €	2,25 €	387.050,00 €	16,68 €	387.050,00 €	16,68 €	
11	Ver- und Entsorgung	925.000,00 €	39,85 €	925.000,00 €	39,85 €	0,00 €	0,00 €	0,00 €	0,00 €	
12	Verkehrsflächen und -anlagen, ÖPNV	691.900,00 €	29,81 €	691.900,00 €	29,81 €	4.172.600,00 €	179,77 €	4.172.600,00 €	179,77 €	
13	Natur- und Landschaftspflege	303.000,00 €	13,05 €	303.000,00 €	13,05 €	2.429.150,00 €	104,66 €	2.429.150,00 €	104,66 €	
14	Umweltschutz	0,00 €	0,00 €	0,00 €	0,00 €	0,00 €	0,00 €	0,00 €	0,00 €	
15	Wirtschaft und Tourismus	293.100,00 €	12,63 €	293.100,00 €	12,63 €	1.693.000,00 €	72,94 €	1.693.000,00 €	72,94 €	
16	Allgemeine Finanzwirtschaft	47.579.350,00 €	2.049,86 €	47.579.350,00 €	2.049,86 €	25.316.900,00 €	1.090,73 €	25.316.900,00 €	1.090,73 €	
<b>Gesamtsumme</b>		<b>56.047.650,00 €</b>	<b>2.414,70 €</b>	<b>56.047.650,00 €</b>	<b>2.414,70 €</b>	<b>57.705.400,00 €</b>	<b>2.486,12 €</b>	<b>57.705.400,00 €</b>	<b>2.486,12 €</b>	

**Anmerkungen:**

Bei den ordentlichen Erträgen und ordentlichen Aufwendungen sind die Finanzerträge bzw. Zinsen und anderen Finanzaufwendungen zu berücksichtigen.

Für die ordentlichen Erträge und ordentlichen Aufwendungen sind jeweils die absoluten Beträge vor internen Leistungsverrechnungen (Spalten "absolut vor ILV") und nach internen Leistungsverrechnungen (Spalten "absolut nach ILV") anzugeben.

Bei den Eingaben im Feld "Status" ist Folgendes zu beachten:

Wenn es sich um reine Planzahlen handelt, ist der Status auf Haushaltsansatz zu setzen.

Wenn Ist-Daten zum 31.12. des Haushaltsjahres vorliegen, ist der Status "Ist 31.12." zu wählen. Diese Auswahl ist auch dann vorzunehmen,

wenn die Jahresabschlussbuchungen noch nicht vorliegen.

Der Status "vorläufiges Rechnungsergebnis" ist zu wählen, sobald für das Haushaltsjahr ein vorläufiges, d.h. verwaltungsseitiges Rechnungsergebnis vorliegt. Sobald ein geprüftes Rechnungsergebnis vorliegt, ist dieser Status zu wählen.



Produktbereichsplan gemäß Muster 12 zu § 4 Abs. 2 GemHVO

		Haushaltsvorvorjahr								
		2019								
		Status:	Ist 31.12							
PBNr.	Produktbereich/Produktgruppe	ordentliche Erträge				ordentliche Aufwendungen				
		absolut vor ILV	pro Einwohner	absolut nach ILV	pro Einwohner	absolut vor ILV	pro Einwohner	absolut nach ILV	pro Einwohner	
1	Innere Verwaltung	314.800,00 €	13,56 €	314.800,00 €	13,56 €	4.254.000,00 €	183,28 €	4.254.000,00 €	183,28 €	
2	Sicherheit und Ordnung	1.437.000,00 €	61,91 €	1.437.000,00 €	61,91 €	3.107.300,00 €	133,87 €	3.107.300,00 €	133,87 €	
3	Schulträgeraufgaben	0,00 €	0,00 €	0,00 €	0,00 €	0,00 €	0,00 €	0,00 €	0,00 €	
4	Kultur und Wissenschaft	145.400,00 €	6,26 €	145.400,00 €	6,26 €	1.030.200,00 €	44,38 €	1.030.200,00 €	44,38 €	
5	Soziale Leistungen	4.300,00 €	0,19 €	4.300,00 €	0,19 €	349.300,00 €	15,05 €	349.300,00 €	15,05 €	
6	Kinder-, Jugend- und Familienhilfe	3.721.200,00 €	160,32 €	3.721.200,00 €	160,32 €	10.055.000,00 €	433,20 €	10.055.000,00 €	433,20 €	
7	Gesundheitsdienste	0,00 €	0,00 €	0,00 €	0,00 €	0,00 €	0,00 €	0,00 €	0,00 €	
8	Sportförderung	377.000,00 €	16,24 €	377.000,00 €	16,24 €	1.837.100,00 €	79,15 €	1.837.100,00 €	79,15 €	
9	Räumliche Planung und Entwicklung, Geoinformationen	293.100,00 €	12,63 €	293.100,00 €	12,63 €	742.000,00 €	31,97 €	742.000,00 €	31,97 €	
10	Bauen und Wohnen	51.700,00 €	2,23 €	51.700,00 €	2,23 €	608.300,00 €	26,21 €	608.300,00 €	26,21 €	
11	Ver- und Entsorgung	939.600,00 €	40,48 €	939.600,00 €	40,48 €	0,00 €	0,00 €	0,00 €	0,00 €	
12	Verkehrsflächen und -anlagen, ÖPNV	821.700,00 €	35,40 €	821.700,00 €	35,40 €	3.858.000,00 €	166,21 €	3.858.000,00 €	166,21 €	
13	Natur- und Landschaftspflege	558.800,00 €	24,07 €	558.800,00 €	24,07 €	2.045.600,00 €	88,13 €	2.045.600,00 €	88,13 €	
14	Umweltschutz	0,00 €	0,00 €	0,00 €	0,00 €	0,00 €	0,00 €	0,00 €	0,00 €	
15	Wirtschaft und Tourismus	257.000,00 €	11,07 €	257.000,00 €	11,07 €	1.338.000,00 €	57,65 €	1.338.000,00 €	57,65 €	
16	Allgemeine Finanzwirtschaft	55.100.700,00 €	2.373,90 €	55.100.700,00 €	2.373,90 €	28.895.900,00 €	1.244,92 €	28.895.900,00 €	1.244,92 €	
Gesamtsumme		64.022.300,00 €	2.758,27 €	64.022.300,00 €	2.758,27 €	58.120.700,00 €	2.504,02 €	58.120.700,00 €	2.504,02 €	

Anmerkungen:

Bei den ordentlichen Erträgen und ordentlichen Aufwendungen sind die Finanzerträge bzw. Zinsen und anderen Finanzaufwendungen zu berücksichtigen.

Für die ordentlichen Erträge und ordentlichen Aufwendungen sind jeweils die absoluten Beträge vor internen Leistungsverrechnungen (Spalten "absolut vor ILV") und nach internen Leistungsverrechnungen (Spalten "absolut nach ILV") anzugeben.

Bei den Eingaben im Feld "Status" ist Folgendes zu beachten:  
 Wenn es sich um reine Planzahlen handelt, ist der Status auf Haushaltsansatz zu setzen.  
 Wenn Ist-Daten zum 31.12. des Haushaltsjahres vorliegen, ist der Status "Ist 31.12." zu wählen. Diese Auswahl ist auch dann vorzunehmen,  
 wenn die Jahresabschlussbuchungen noch nicht vorliegen.  
 Der Status "vorläufiges Rechnungsergebnis" ist zu wählen, sobald für das Haushaltsjahr ein vorläufiges, d.h. verwaltungsseitiges Rechnungsergebnis vorliegt. Sobald ein geprüftes Rechnungsergebnis vorliegt, ist dieser Status zu wählen.

**Aufsichtsbehördliche Anmerkungen zur Haushaltsgenehmigung**

Die Haushaltssatzung enthält genehmigungspflichtige Teile

Bitte auswählen

Einzelgenehmigung der Kredite wegen Gefährdung der dauernden Leistungsfähigkeit

Bitte auswählen

Haushaltssicherungskonzept erforderlich und vorgelegt

Bitte auswählen

**Individuelle Einschätzung der Aufsichtsbehörde zur dauernden finanziellen Leistungsfähigkeit der Kommune:**

Bitte auswählen

**Begründung der Einschätzung und Ausführungen zu Auflagen (Textfeld bitte mit Doppelklick öffnen)**

(Behörde)

(Fachabteilung)

(Ansprechpartner(in))

(Ort, Erstelldatum)

(Telefon)