




# Barbarossastadt Gelnhausen



**Haushaltsplan 2022**





# Barbarossastadt Gelnhausen

## Inhaltsverzeichnis

<b>Einleitung</b>	<b>weiß</b>	<b>26 Seiten</b>																														
<table border="1"><tr><td>Budgetübersicht</td><td>Seite 3</td></tr><tr><td>Produktübersicht</td><td>Seite 4 - 6</td></tr><tr><td>Erläuterungen Haushaltsplan</td><td>Seite 7 - 28</td></tr></table>			Budgetübersicht	Seite 3	Produktübersicht	Seite 4 - 6	Erläuterungen Haushaltsplan	Seite 7 - 28																								
Budgetübersicht	Seite 3																															
Produktübersicht	Seite 4 - 6																															
Erläuterungen Haushaltsplan	Seite 7 - 28																															
<b>Haushaltssatzung</b>	<b>rot</b>	<b>Seite 29 - 32</b>																														
<b>Gesamt-/Teilhaushalte</b>	<b>weiß</b>	<b>Seite 1 - 594</b>																														
<table border="1"><tr><td>Ergebnishaushalt</td><td>Seite 1 - 2</td></tr><tr><td>Finanzhaushalt</td><td>Seite 3 - 5</td></tr><tr><td>Teilhaushalte Budget 1</td><td>Seite 6 - 9</td></tr><tr><td>Produkte Budget 1</td><td>Seite 10 - 43</td></tr><tr><td>Teilhaushalte Budget 2</td><td>Seite 44 - 47</td></tr><tr><td>Produkte Budget 2</td><td>Seite 48 - 108</td></tr><tr><td>Teilhaushalte Budget 3</td><td>Seite 109 - 116</td></tr><tr><td>Produkte Budget 3</td><td>Seite 117 - 277</td></tr><tr><td>Teilhaushalte Budget 4</td><td>Seite 278 - 281</td></tr><tr><td>Produkte Budget 4</td><td>Seite 282 - 327</td></tr><tr><td>Teilhaushalte Budget 5</td><td>Seite 328 - 331</td></tr><tr><td>Produkte Budget 5</td><td>Seite 332 - 485</td></tr><tr><td>Teilhaushalte Budget 6</td><td>Seite 486 - 489</td></tr><tr><td>Produkte Budget 6</td><td>Seite 490 - 542</td></tr><tr><td>Teilergebnishaushalt/Teilfinanzhaushalt nach Produktbereichen</td><td>Seite 543 - 594</td></tr></table>			Ergebnishaushalt	Seite 1 - 2	Finanzhaushalt	Seite 3 - 5	Teilhaushalte Budget 1	Seite 6 - 9	Produkte Budget 1	Seite 10 - 43	Teilhaushalte Budget 2	Seite 44 - 47	Produkte Budget 2	Seite 48 - 108	Teilhaushalte Budget 3	Seite 109 - 116	Produkte Budget 3	Seite 117 - 277	Teilhaushalte Budget 4	Seite 278 - 281	Produkte Budget 4	Seite 282 - 327	Teilhaushalte Budget 5	Seite 328 - 331	Produkte Budget 5	Seite 332 - 485	Teilhaushalte Budget 6	Seite 486 - 489	Produkte Budget 6	Seite 490 - 542	Teilergebnishaushalt/Teilfinanzhaushalt nach Produktbereichen	Seite 543 - 594
Ergebnishaushalt	Seite 1 - 2																															
Finanzhaushalt	Seite 3 - 5																															
Teilhaushalte Budget 1	Seite 6 - 9																															
Produkte Budget 1	Seite 10 - 43																															
Teilhaushalte Budget 2	Seite 44 - 47																															
Produkte Budget 2	Seite 48 - 108																															
Teilhaushalte Budget 3	Seite 109 - 116																															
Produkte Budget 3	Seite 117 - 277																															
Teilhaushalte Budget 4	Seite 278 - 281																															
Produkte Budget 4	Seite 282 - 327																															
Teilhaushalte Budget 5	Seite 328 - 331																															
Produkte Budget 5	Seite 332 - 485																															
Teilhaushalte Budget 6	Seite 486 - 489																															
Produkte Budget 6	Seite 490 - 542																															
Teilergebnishaushalt/Teilfinanzhaushalt nach Produktbereichen	Seite 543 - 594																															
<b>Stellenplan</b>	<b>grün</b>	<b>Seite 595 - 598</b>																														
<b>Anlagen</b>	<b>gelb</b>	<b>Seite 599 - 620</b>																														
<table border="1"><tr><td>VmR/Ergebnis-/Finanzrechnung Jahresabschl.</td><td>Seite 599 - 604</td></tr><tr><td>VmR/Ergebnis-/Finanzrechnung Gesamtabschl.</td><td>Seite 605 - 608</td></tr><tr><td>Bilanzen/GuV EB, SEG, HVG, Parkh. Stadtm.</td><td>Seite 609 - 616</td></tr><tr><td>Übersicht über die den Fraktionen zur Verfügung gestellten Mittel</td><td>Seite 617</td></tr><tr><td>Übersicht Verpflichtungsermächtigungen</td><td>Seite 618</td></tr><tr><td>Übersicht Verbindlichkeiten</td><td>Seite 619</td></tr><tr><td>Übersicht Rücklagen/Rückstellungen</td><td>Seite 620</td></tr></table>			VmR/Ergebnis-/Finanzrechnung Jahresabschl.	Seite 599 - 604	VmR/Ergebnis-/Finanzrechnung Gesamtabschl.	Seite 605 - 608	Bilanzen/GuV EB, SEG, HVG, Parkh. Stadtm.	Seite 609 - 616	Übersicht über die den Fraktionen zur Verfügung gestellten Mittel	Seite 617	Übersicht Verpflichtungsermächtigungen	Seite 618	Übersicht Verbindlichkeiten	Seite 619	Übersicht Rücklagen/Rückstellungen	Seite 620																
VmR/Ergebnis-/Finanzrechnung Jahresabschl.	Seite 599 - 604																															
VmR/Ergebnis-/Finanzrechnung Gesamtabschl.	Seite 605 - 608																															
Bilanzen/GuV EB, SEG, HVG, Parkh. Stadtm.	Seite 609 - 616																															
Übersicht über die den Fraktionen zur Verfügung gestellten Mittel	Seite 617																															
Übersicht Verpflichtungsermächtigungen	Seite 618																															
Übersicht Verbindlichkeiten	Seite 619																															
Übersicht Rücklagen/Rückstellungen	Seite 620																															
<b>Anlage Finanzstatusbericht</b>	<b>weiß</b>	<b>Seite 1 - 14</b>																														







# Barbarossastadt Gelnhausen

## Budgetübersicht

<b>Budget 1: Zentrale Steuerung</b>			Stefan Bechtold
Produkt:	01.01.01	Städtische Gremien	Seite 10 - 17
Produkt:	01.01.02	Allgemeine Verwaltung	Seite 18 - 26
Produkt:	01.01.03	Einrichtungen für die gesamte Verwaltung	Seite 27 - 34
Produkt:	08.02.02	Barbarossabad	Seite 35 - 43
<b>Budget 2: Öffentliche Ordnung</b>			Bastian Metzler
Produkt:	02.01.01	Wahlen	Seite 48 - 53
Produkt:	02.02.01	Sicherheit und Ordnung	Seite 54- 64
Produkt:	02.02.02	Einwohnermeldeamt	Seite 65 - 70
Produkt:	02.02.03	Standesamt	Seite 71 - 78
Produkt:	02.02.04	Wohnsitzlose/Flüchtlingsangelegenheiten	Seite 79 - 85
Produkt:	02.03.01	Feuerwehren	Seite 86 - 99
Produkt:	12.06.01	Parkplätze und Busbahnhof	Seite 100 - 108
<b>Budget 3: Kinderbetreuung, Familie und Soziales</b>			Heike Schmidt
Produkt:	05.04.01	Seniorenarbeit	Seite 117 - 123
Produkt:	05.10.01	Soziales	Seite 124 - 131
Produkt:	06.02.01	Jugendhilfe	Seite 136 - 140
Produkt:	06.04.01	Kita Konrad-Schneider-Weg	Seite 145 - 154
Produkt:	06.04.02	Kita Obermarkt	Seite 155 - 160
Produkt:	06.04.03	Kita Abenteuerland	Seite 161 - 170
Produkt:	06.04.04	Kita Roth	Seite 171 - 180
Produkt:	06.04.05	Kita Goethestr.	Seite 181 - 190
Produkt:	06.04.06	Kita Höchst	Seite 191 - 199
Produkt:	06.04.07	Kita Meerholz	Seite 200 - 210
Produkt:	06.04.08	Kita Wiesenzwerge	Seite 211 - 219
Produkt:	06.04.09	Betreuungsangebot Ysenburgschule	Seite 220 - 228
Produkt:	06.04.10	Sonstige Kindergärten	Seite 229 - 238
Produkt:	06.04.11	Krippenhaus Die Gewürzkrümel	Seite 239 - 248
Produkt:	06.04.12	Kita Haitz	Seite 249 - 258
Produkt:	06.05.01	Jugendarbeit	Seite 259 - 265
Produkt:	06.06.01	Kita-Verwaltung	Seite 266 - 271
Produkt:	06.06.02	Tagesmütternetzwerk	Seite 272 - 277
<b>Budget 4: Wirtschaft, Kultur und Medien</b>			Daniel Chr. Glöckner
Produkt:	01.01.08	Presse- und Öffentlichkeit	Seite 282 - 288
Produkt:	04.02.01	Museum/Stadtarchiv	Seite 289 - 296
Produkt:	04.08.01	Stadtbücherei	Seite 297 - 304
Produkt:	04.10.01	Kultur	Seite 305 - 312
Produkt:	15.01.01	Stadtmarketing/Wirtschaftsförderung	Seite 313 - 318
Produkt:	15.03.01	Tourismus	Seite 319 - 327
<b>Budget 5: Stadtplanung, Bau, Liegenschaften</b>			Daniel Chr. Glöckner
Produkt:	01.01.06	Liegenschaften	Seite 332 - 339
Produkt:	01.01.07	Facilitymanagement	Seite 340 - 355
Produkt:	06.05.02	Spielplätze	Seite 356 - 362
Produkt:	08.01.01	Sportförderung	Seite 363 - 369
Produkt:	08.02.01	Sportanlagen	Seite 370 - 381
Produkt:	09.01.01	Stadtplanung	Seite 382 - 399
Produkt:	10.01.01	Bauverwaltung	Seite 400 - 407
Produkt:	12.01.01	Tiefbau/Straßen, Wege, Brücken	Seite 408 - 433
Produkt:	12.05.01	Straßenreinigung	Seite 434 - 439
Produkt:	13.01.01	Öffentliche Anlagen	Seite 440 - 454
Produkt:	13.04.01	Naturschutz	Seite 455 - 462
Produkt:	13.05.01	Stadtwald	Seite 463 - 470
Produkt:	15.02.01	Gemeinschaftseinrichtungen	Seite 471 - 485
<b>Budget 6: Steuern und Finanzen</b>			Marcel Pipa
Produkt:	01.01.04	Finanzverwaltung	Seite 490 - 497
Produkt:	01.01.05	Stadtkasse und Vollstreckung	Seite 498 - 505
Produkt:	10.02.01	Förderung des Wohnungsbaues	Seite 506 - 512
Produkt:	11.05.01	Konzessionsabgabe	Seite 513 - 517
Produkt:	16.01.01	Steuern	Seite 518 - 523
Produkt:	16.01.02	Allgemeine Finanzwirtschaft	Seite 524 - 529
Produkt:	16.02.01	Rücklagen und Schulden	Seite 530 - 542



# Barbarossastadt Gelnhausen

## Produktübersicht nach Produktbereichen

Produkt	Bezeichnung	verantwortlich	Budget
<b>01</b>	<b>Innere Verwaltung</b>		
01.01	Verwaltungssteuerung und -service		
<b>01.01.01</b>	Städtische Gremien	Stefan Bechtold	1
<b>01.01.02</b>	Allgemeine Verwaltung	Stefan Bechtold	1
<b>01.01.03</b>	Einrichtungen für die gesamte Verwaltung	Stefan Bechtold	1
<b>01.01.04</b>	Finanzverwaltung	Marcel Pipa	6
<b>01.01.05</b>	Stadtkasse und Vollstreckung	Jannik Krause	6
<b>01.01.06</b>	Liegenschaften	Markus Krause/Doris Berges	5
<b>01.01.07</b>	Facilitymanagement	Petra Barak	5
<b>01.01.08</b>	Presse- und Öffentlichkeit	Elke Weigelt	4
<b>02</b>	<b>Sicherheit und Ordnung</b>		
02.01	Statistik und Wahlen		
<b>02.01.01</b>	Wahlen	Bastian Metzler	2
02.02	Ordnungsangelegenheiten		
<b>02.02.01</b>	Sicherheit und Ordnung	Bastian Metzler	2
<b>02.02.02</b>	Einwohnermeldeamt	Sina Kühnl	2
<b>02.02.03</b>	Standesamt	Thomas Rehbein	2
<b>02.02.04</b>	Wohnsitzlose/Flüchtlingsangelegenheiten	Bastian Metzler	2
02.03	Brandschutz		
<b>02.03.01</b>	Feuerwehren	Christine Schuster	2
<b>03</b>	<b>Schulträgeraufgaben</b>		
<b>04</b>	<b>Kultur und Wissenschaft</b>		
04.02	Nichtwissenschaftliche Museen, Sammlungen		
<b>04.02.01</b>	Museum/Stadtarchiv	Simone Grünewald/Daniel Chr. Glöckner	4
04.08	Büchereien		
<b>04.08.01</b>	Stadtbücherei	Claudia Beck	4
04.10	Heimat und sonstige Kulturpflege		
<b>04.10.01</b>	Kultur	Simone Grünewald	4
<b>05</b>	<b>Soziale Leistungen/Soziale Hilfe</b>		
05.04	Soziale Einrichtungen		
<b>05.04.01</b>	Seniorenarbeit	Jutta Hofmann-Engel	3
05.10	Sonstige soziale Hilfe und Leistungen		
<b>05.10.01</b>	Soziales	Heike Schmidt	3
<b>06</b>	<b>Kinder, Jugend- und Familienhilfe</b>		
06.02	Jugendarbeit		
<b>06.02.01</b>	Jugendhilfe	Heike Schmidt	3
06.04	Tageseinrichtungen für Kinder		
<b>06.04.01</b>	Kita Konrad-Schneider-Weg	Stephanie Brückner	3
<b>06.04.02</b>	Kita Obermarkt	Kerstin Rott	3
<b>06.04.03</b>	Kita Abenteuerland	Regine Kummer	3
<b>06.04.04</b>	Kita Roth	Simone Kahl	3
<b>06.04.05</b>	Kita Goethestr.	Aylin Burgucu	3
<b>06.04.06</b>	Kita Höchst	Bianca Krieg	3
<b>06.04.07</b>	Kita Meerholz	Matthias Okon	3
<b>06.04.08</b>	Kita Wiesenzwerge	Anita Paradies	3
<b>06.04.09</b>	Betreuungsangebot Ysenburgschule	Matthias Okon	3
<b>06.04.10</b>	Sonstige Kindergärten	Heike Schmidt	3
<b>06.04.11</b>	Krippenhaus Die Gewürzkrümel	Sophia Büdel	3
<b>06.04.12</b>	Kita Haitz	n.n.	3
06.05	Einrichtungen der Jugendarbeit		
<b>06.05.01</b>	Jugendarbeit	Heike Schmidt	3
<b>06.05.02</b>	Spielplätze	Walter Triebel	5

Produkt	Bezeichnung	verantwortlich	Budget
06.06	Sonstige Einrichtungen der Kinder-, Jugend- und Familienhilfe		
<b>06.06.01</b>	Kita-Verwaltung	Heike Schmidt	3
<b>06.06.02</b>	Tagesmütternetzwerk	Melanie Kroh	3
<b>07</b>	Gesundheitsdienste		
<b>08</b>	Sportförderung		
08.01	Förderung des Sports		
<b>08.01.01</b>	Sportförderung	Andrea Thomas	5
08.02	Sportstätten und Bäder		
<b>08.02.01</b>	Sportanlagen	Andrea Thomas	5
<b>08.02.02</b>	Barbarossabad	Andrea Thomas	1
<b>09</b>	Räumliche Planung und Entwicklung, Geoinformationen		
09.01	Räumliche Planungs- und Entwicklungsmaßnahmen		
<b>09.01.01</b>	Stadtplanung	Andreas Meier	5
<b>10</b>	Bauen und Wohnen		
10.01	Bau und Grundstücksordnung		
<b>10.01.01</b>	Bauverwaltung	Claudia Klonnek	5
10.02	Wohnbauförderung		
<b>10.02.01</b>	Förderung des Wohnungsbaues	Sabine Meiwaldt	6
<b>11</b>	Ver- und Entsorgung		
11.05	Kombinierte Versorgung		
<b>11.05.01</b>	Konzessionsabgabe	Markus Krause	6
<b>12</b>	Verkehrsflächen und -anlagen, ÖPNV		
12.01	Gemeindestraßen		
<b>12.01.01</b>	Tiefbau/Straßen, Wege, Brücken	Mario Günther	5
12.05	Straßenreinigung		
<b>12.05.01</b>	Straßenreinigung	Mario Günther	5
12.06	Parkeinrichtungen		
<b>12.06.01</b>	Parkplätze und Busbahnhof	Bastian Metzler	2
<b>13</b>	Natur- und Landschaftspflege		
13.01	Öffentliches Grün/Landschaftsbau		
<b>13.01.01</b>	Öffentliche Anlagen	Mario Günther	5
13.04	Naturschutz und Landschaftspflege		
<b>13.04.01</b>	Naturschutz	Jürgen Koch	5
13.05	Land- und Forstwirtschaft		
<b>13.05.01</b>	Stadtwald	Jürgen Koch	5
<b>14</b>	Umweltschutz		
<b>15</b>	Wirtschaft und Tourismus		
15.01	Wirtschaftsförderung		
<b>15.01.01</b>	Stadtmarketing/Wirtschaftsförderung	Daniel Chr. Glöckner	4
15.02	Allgemeine Einrichtungen und Unternehmen		
<b>15.02.01</b>	Gemeinschaftseinrichtungen	Andrea Thomas	5
15.03	Tourismus		
<b>15.03.01</b>	Tourismus	Simone Grünewald	4
<b>16</b>	Allgemeine Finanzwirtschaft		
16.01	Steuern, allgemeine Zuweisungen, allgemeine Umlagen		
<b>16.01.01</b>	Steuern	Marcel Pipa	6
<b>16.01.02</b>	Allgemeine Finanzwirtschaft	Marcel Pipa	6
16.02	Sonstige allgemeine Finanzwirtschaft		
<b>16.02.01</b>	Rücklagen und Schulden	Marcel Pipa	6



# **Barbarossastadt Gelnhausen**

## **Finanzwirtschaftliche Daten**

### **Haushaltsjahre 2020 und 2021 Haushaltsplan 2022**

## 1 FINANZWIRTSCHAFT DER ABGELAUFENEN HAUSHALTSJAHRE

### 1.1 Haushaltsjahre 2020 und 2021

Die Haushaltssatzung mit Budget für das Haushaltsjahr 2020/2021 wurde von dem Haupt- und Finanzausschuss unter Anwendung von § 51a HGO am 06. Mai 2020 als Doppelhaushalt 2020/2021 beschlossen. Da aufgrund der Auswirkungen der Corona-Pandemie keine Doppelhaushalte mehr genehmigt wurden, erteilte die Aufsichtsbehörde am 31. Juli 2020 die Genehmigung lediglich für das Jahr 2020 unter Auflagen. Der Haushalt 2021 musste neu angepasst von der Stadtverordnetenversammlung beschlossen werden.

Der Magistrat hat den Jahresabschluss 2020 in seiner Sitzung am 23. November 2021 festgestellt.

Der Gesamtabschluss 2020 wurde in der Sitzung des Magistrats am 07.12.2021 festgestellt. Die Prüfung des Jahresabschlusses 2020 durch das Rechnungsprüfungsamt steht noch aus.

Die angepasste Haushaltssatzung mit Budget für das Haushaltsjahr 2021 wurde von der Stadtverordnetenversammlung am 24. März 2021 beschlossen. Die Genehmigung 2021 der Aufsichtsbehörde wurde am 12. Juli 2021 ohne Auflagen für die vorgesehenen Kreditaufnahmen erteilt.

Der Etat für die Haushaltsjahre 2020 und 2021 war wie folgt veranschlagt:

	<b>2020 Ergebnis</b>	<b>2020 Ansatz</b>	<b>2021 Ansatz</b>
<b>Ergebnishaushalt:</b>			
Erträge im ordentlichen Ergebnis	57.590.396,25	56.047.650	53.405.150
Aufwendungen im ordentlichen Ergebnis	57.479.145,38	57.705.400	57.635.200
<b>Ordentliches Ergebnis:</b>	<b>111.250,87</b>	<b>-1.657.750</b>	<b>-4.230.050</b>
Außerordentliche Erträge	43.863,30	0	0
Außerordentliche Aufwendungen	4.101,00	0	0
<b>Außerordentliches Ergebnis:</b>	<b>39.762,30</b>	<b>0</b>	<b>0</b>
<b>Jahresergebnis:</b>	<b>151.013,17</b>	<b>-1.657.750</b>	<b>-4.230.050</b>
<b>Finanzhaushalt:</b>			
Zahlungsmittelüberschuss/-bedarf aus laufender Verwaltungstätigkeit	2.020.745,44	617.350	-919.000
Einzahlungen aus Investitionstätigkeit	1.777.737,73	4.060.805	2.015.900
Auszahlungen aus Investitionstätigkeit	4.684.960,04	10.359.050	11.570.000
Einzahlungen aus Finanzierungstätigkeit	2.900.000,00	8.440.895	9.619.400
Auszahlungen aus Finanzierungstätigkeit	2.588.557,53	2.760.000	2.907.050
Haushaltsunwirksame Einzahlungen	9.965.442,11		
Haushaltsunwirksame Auszahlungen	9.984.231,77		
<b>Veränd. des Bestandes an Zahlungsmittel</b>	<b>-593.824,06</b>	<b>0</b>	<b>-3.760.750</b>

### 1.1.1 Ergebnishaushalt

Die Gesamterträge und -aufwendungen 2020 verteilen sich auf die Budgets (Teilhaushalte) wie folgt:

<b>Budget</b>	<b>Erträge</b>	<b>Aufwendungen</b>	<b>Ergebnis</b>
I Zentrale Steuerung	734.899,44	3.644.209,56	-2.909.310,12
II Ordnungswesen	1.452.858,60	3.372.162,27	-1.919.303,67
III Kinderbetr., Familie und Soziales	4.213.065,42	9.714.854,17	-5.501.788,75
IV Tourismus und Kultur	246.466,61	1.678.734,30	-1.432.267,69
V Stadtplanung, Bau, Liegenschaften	1.344.467,54	10.143.591,84	-8.799.124,30
VI Steuern und Finanzen	49.642.501,94	28.929.694,24	20.712.807,70
<b>Summe:</b>	<b>57.634.259,55</b>	<b>57.483.246,38</b>	<b>151.013,17</b>

Der Etatansatz der Gesamterträge und -aufwendungen 2021 verteilte sich auf die Budgets (Teilhaushalte) wie folgt:

<b>Budget</b>	<b>Erträge</b>	<b>Aufwendungen</b>	<b>Ergebnis</b>
I Zentrale Steuerung	482.050	4.313.300	-3.831.250
II Öffentliche Ordnung	1.974.200	3.958.750	-1.984.550
III Kinderbetr., Familie und Soziales	4.096.550	10.301.200	-6.204.650
IV Wirtschaft, Kultur und Medien	230.500	2.257.150	-2.026.650
V Stadtplanung, Bau, Liegenschaften	1.195.200	12.093.100	-10.897.900
VI Steuern und Finanzen	45.426.650	24.711.700	20.714.950
<b>Summe:</b>	<b>53.405.150</b>	<b>57.635.200</b>	<b>-4.230.050</b>

Die hier angegebenen Werte entsprechen dem Jahresabschluss 2020 bzw. dem Haushaltsplan 2021.

### 1.1.2 Finanzhaushalt

Die Einzahlungen und Auszahlungen aus Investitions- und Finanzierungstätigkeit 2020 verteilen sich auf die Budgets (Teilhaushalte) wie folgt:

<b>Budget</b>	<b>Einzahlungen</b>	<b>Auszahlungen</b>	<b>Ergebnis</b>
I Zentrale Steuerung	15.552,00	37.881,32	-22.329,32
II Ordnungswesen	0,00	392.201,82	-392.201,82
III Kinderbetr., Familie und Soziales	100.000,00	2.471.186,40	-2.371.186,40
IV Tourismus und Kultur	0,00	11.154,52	-11.154,52
V Stadtplanung, Bau, Liegenschaften	238.903,14	1.768.687,58	-1.529.784,44
VI Steuern und Finanzen	4.323.282,59	2.592.405,93	1.730.876,66
<b>Summe:</b>	<b>4.677.737,73</b>	<b>7.273.517,57</b>	<b>2.595.779,84</b>

Bei den Einzahlungen und Auszahlungen aus Investitions- und Finanzierungstätigkeit weist der Finanzhaushalt einen Zahlungsmittelbedarf i. H. v. 2.595.779,84 € aus. Zusammen mit dem Zahlungsmittelüberschuss aus laufender Verwaltungstätigkeit in Höhe von 2.020.745,44 € sowie dem Saldo aus haushaltsunwirksamen Ein- und Auszahlungen in Höhe von -18.789,66 € ergibt sich eine negative Veränderung des Bestandes an Zahlungsmitteln zum Ende des Haushaltsjahres von -593.824,06 €. Die Stadt Gelnhausen war zum 31.12.2020 frei von Liquiditätskrediten.

Der Etatansatz für die Einzahlungen und Auszahlungen aus Investitions- und Finanzierungstätigkeit des Finanzhaushaltes 2021 verteilte sich auf die Budgets (Teilhaushalte) wie folgt:

<b>Budget</b>	<b>Einzahlungen</b>	<b>Auszahlungen</b>	<b>Ergebnis</b>
I Zentrale Steuerung	0	362.500	-362.500
II Öffentliche Ordnung	0	2.192.350	-2.192.350
III Kinderbetr., Familie und Soziales	900.000	2.454.300	-1.554.300
IV Wirtschaft, Kultur und Medien	10.000	71.900	-61.900
V Stadtplanung, Bau, Liegenschaften	750.000	6.482.600	-5.732.600
VI Steuern und Finanzen	9.975.300	2.913.400	7.061.900
<b>Summe:</b>	<b>11.635.300</b>	<b>14.477.050</b>	<b>2.841.750</b>

Bei den Einzahlungen und Auszahlungen aus Investitions- und Finanzierungstätigkeit weist der Finanzhaushalt einen Zahlungsmittelbedarf i. H. v. 2.841.750 € aus. Zusammen mit dem Zahlungsmittelbedarf aus laufender Verwaltungstätigkeit in Höhe von 919.000 € ergibt sich ein Zahlungsmittelbedarf des Haushaltsjahres von 3.760.750 €.



Die hier angegebenen Werte entsprechen dem festgestellten Jahresabschluss 2020 bzw. dem Haushaltsplan 2021.

## 2 HAUSHALTSPLAN 2022

### 2.1 Haushaltsvolumen

Der Etat für das Haushaltsjahr 2022 sieht folgende Ansätze vor:

	<b>2022 Ansatz</b>
<b>Ergebnishaushalt:</b>	
Erträge im ordentlichen Ergebnis	59.191.250
Aufwendungen im ordentlichen Ergebnis	60.563.450
<b>Ordentliches Ergebnis:</b>	<b>-1.372.200</b>
Außerordentliche Erträge	0
Außerordentliche Aufwendungen	0
<b>Außerordentliches Ergebnis:</b>	<b>0</b>
<b>Finanzhaushalt:</b>	
Zahlungsmittelüberschuss/-bedarf aus laufender Verwaltungstätigkeit	1.901.550
Einzahlungen aus Investitionstätigkeit	2.601.600
Auszahlungen aus Investitionstätigkeit	12.931.050
Einzahlungen aus Finanzierungstätigkeit	10.734.750
Auszahlungen aus Finanzierungstätigkeit	3.439.350
<b>Änderung des Zahlungsmittelbestandes:</b>	<b>-1.132.500</b>

Die mittelfristige Ergebnis- und Finanzplanung sieht folgende Ansätze vor:

	<b>2023 Ansatz</b>	<b>2024 Ansatz</b>	<b>2025 Ansatz</b>
<b>Ergebnishaushalt:</b>			
Erträge im ordentlichen Ergebnis	64.077.000	67.620.300	70.411.450
Aufwendungen im ordentlichen Ergebnis	62.325.450	62.046.410	64.173.600
<b>Ordentliches Ergebnis:</b>	<b>1.751.550</b>	<b>5.573.890</b>	<b>6.237.850</b>
Außerordentliche Erträge	0	0	0
Außerordentliche Aufwendungen	0	0	0
<b>Außerordentliches Ergebnis:</b>	<b>0</b>	<b>0</b>	<b>0</b>

<b>Finanzhaushalt:</b>			
Zahlungsmittelüberschuss/-bedarf aus laufender Verwaltungstätigkeit	4.970.550	7.760.190	8.322.600
Einzahlungen aus Investitionstätigkeit	704.500	546.800	1.242.800
Auszahlungen aus Investitionstätigkeit	7.876.500	3.813.650	2.947.350
Einzahlungen aus Finanzierungstätigkeit	5.945.800	71.000	0
Auszahlungen aus Finanzierungstätigkeit	3.744.350	3.600.350	3.529.350
<b>Änderung des Zahlungsmittelbestandes:</b>	<b>0</b>	<b>963.990</b>	<b>3.088.700</b>

## 2.2 Ergebnishaushalt

Der Ergebnishaushalt 2022 gilt im Sinne von § 92 (5) Nr. 1 HGO als ausgeglichen, da der Fehlbedarf im ordentlichen Ergebnis durch die Inanspruchnahme von Mitteln der Rücklagen ausgeglichen werden kann.

### 2.2.1 Entwicklung der Erträge

Der Etatsansatz der Gesamterträge im ordentlichen Ergebnis 2022 verteilt sich auf die Budgets (Teilhaushalte) wie folgt:

<b>Budget</b>	<b>Erträge 2022</b>
I Zentrale Steuerung	371.950
II Öffentliche Ordnung	1.807.700
III Kinderbetr., Familie und Soziales	4.363.750
IV Wirtschaft, Kultur und Medien	305.800
V Stadtplanung, Bau, Liegenschaften	1.168.200
VI Steuern und Finanzen	51.173.850
<b>Summe:</b>	<b>59.191.250</b>

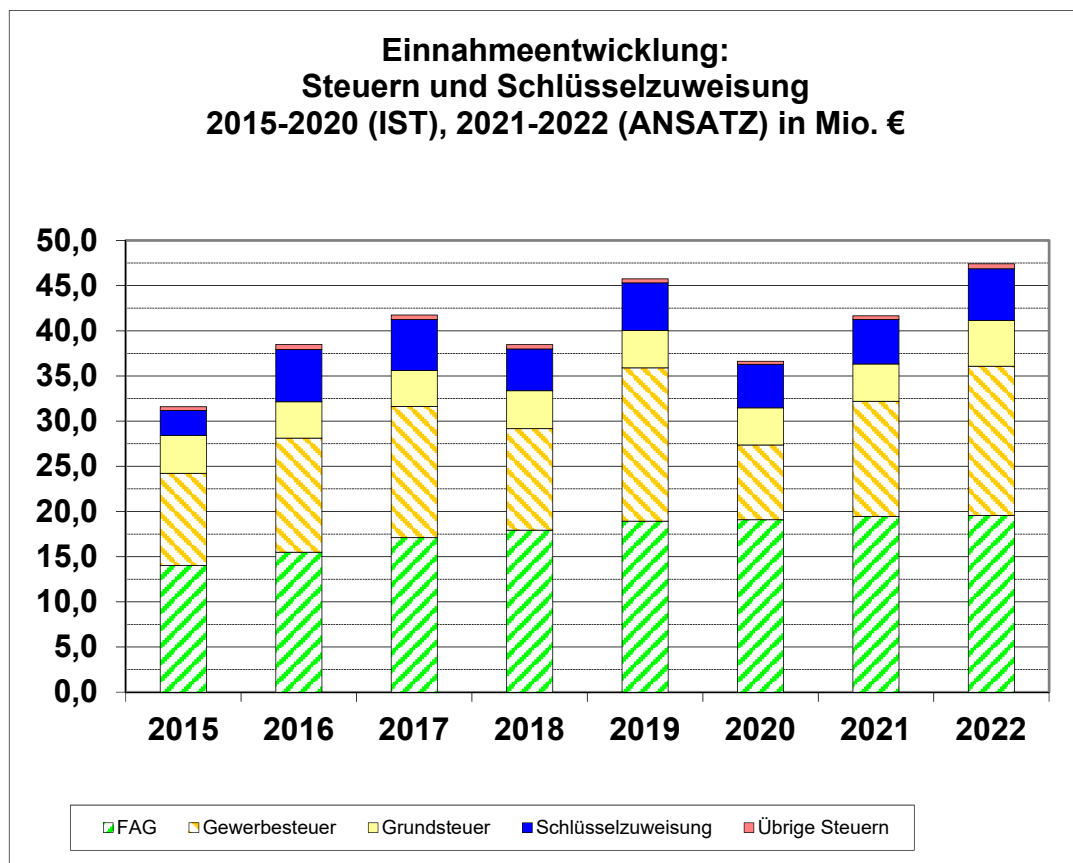
Die Ansätze der Erträge des Ergebnishaushaltes 2022 teilen sich wie nachstehend auf:

	<b>2022 Ansatz in €</b>
Grundsteuern	5.080.000
Gewerbesteuer	18.750.000
Einkommensteueranteil	15.700.000
Umsatzsteueranteil	2.810.000
Übrige Steuereinnahmen	540.000
Familienleistungsausgleich	1.050.000
Übrige Erträge aus Transferleistungen	0

Schlüsselzuweisung	5.717.600
Weitere Zuweisungen und Zuschüsse	1.705.650
Leistungsentgelte	2.457.600
Kostensatzleistungen und -erstattungen	3.164.650
Erträge aus der Auflösung von SoPo aus Investitionszuw., -zusch.	946.950
Konzessionsabgabe	950.000
Sonstige ordentliche Erträge	114.300
Finanzerträge	204.500
<b>Summe:</b>	<b>59.191.250</b>

**Entwicklung der Steuern und Schlüsselzuweisung**

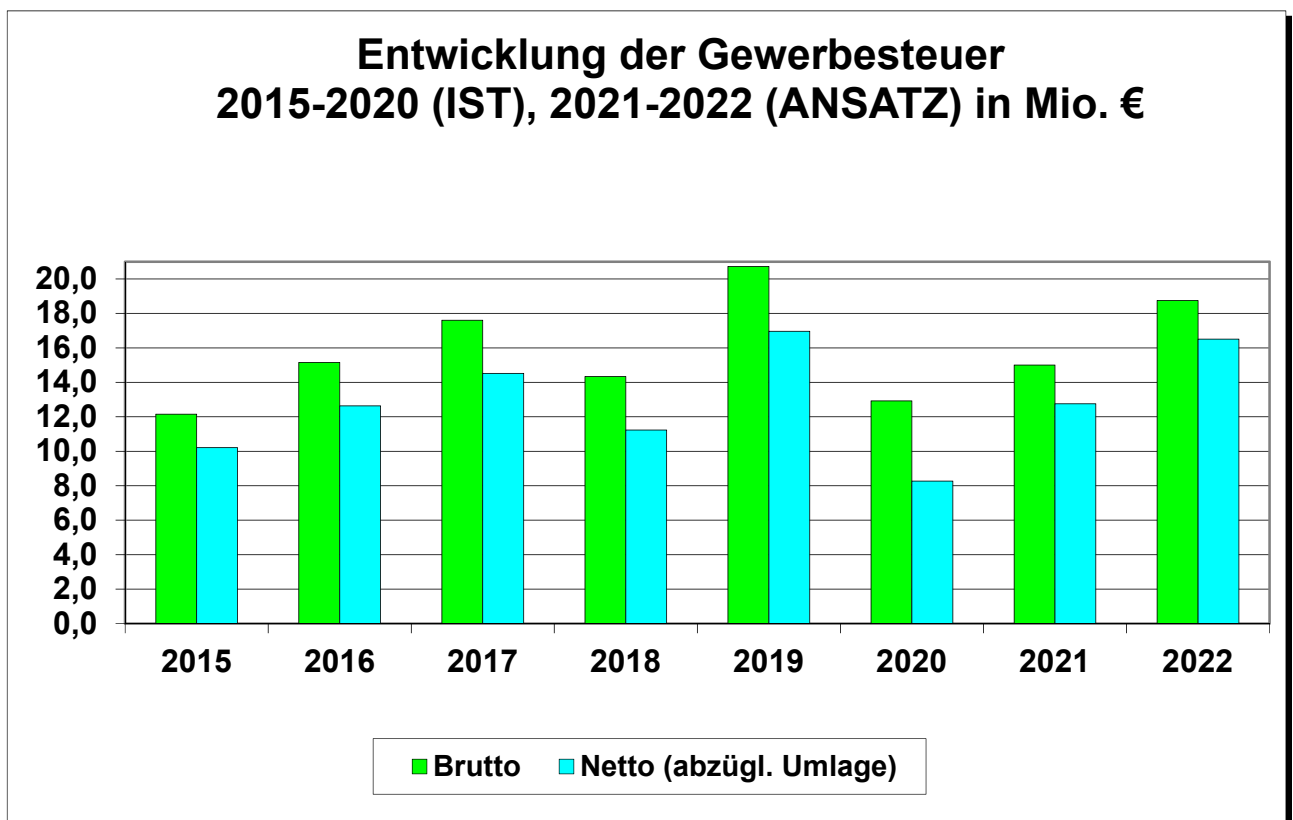
In 2022 wird ein Nettosteuererwerb (incl. Schlüsselzuweisung und Familienleistungsausgleich, abzgl. Gewerbesteuer- und Heimatumlage) von rd. 47,4 Mio. € erwartet. Für die Planungen der Zahlen aus dem Finanzausgleich wurden aktuelle Orientierungsdaten verwendet.



Die Steuern aus dem Finanzausgleich (Einkommensteueranteil, Umsatzsteuer und Familienleistungsausgleich) als größtem Bestandteil des städtischen Steueraufkommens liegen 2022 bei rund 19,6 Mio. €.

Haushaltsjahr	€
2 0 1 5 (IST)	14.020.346
2 0 1 6 (IST)	15.492.147
2 0 1 7 (IST)	17.101.376
2 0 1 8 (IST)	17.943.096
2 0 1 9 (IST)	18.928.796
2 0 2 0 (IST)	19.085.541
2 0 2 1 (ANSATZ)	19.440.000
2 0 2 2 (ANSATZ)	19.560.000

Die Prognose des Aufkommens aus **Gewerbesteuer** als größtem Bestandteil des städtischen Steueraufkommens ist aufgrund der wirtschaftlichen Entwicklung schwierig und schwankt von Jahr zu Jahr erheblich, wie die nachstehenden Zahlen zeigen. **In 2022 ist der Hebesatz auf 475 Punkte (Vorjahr: 380 Punkte) erhöht worden.** Ab 2020 sank zwar der Gesamtvervielfältiger bei der Gewerbesteuerumlage, es ist aber seitdem eine neue sogenannte Heimatumlage abzuführen (siehe 2.2.2).



**Entwicklung: Gewerbesteuer (2015 – 2022)**

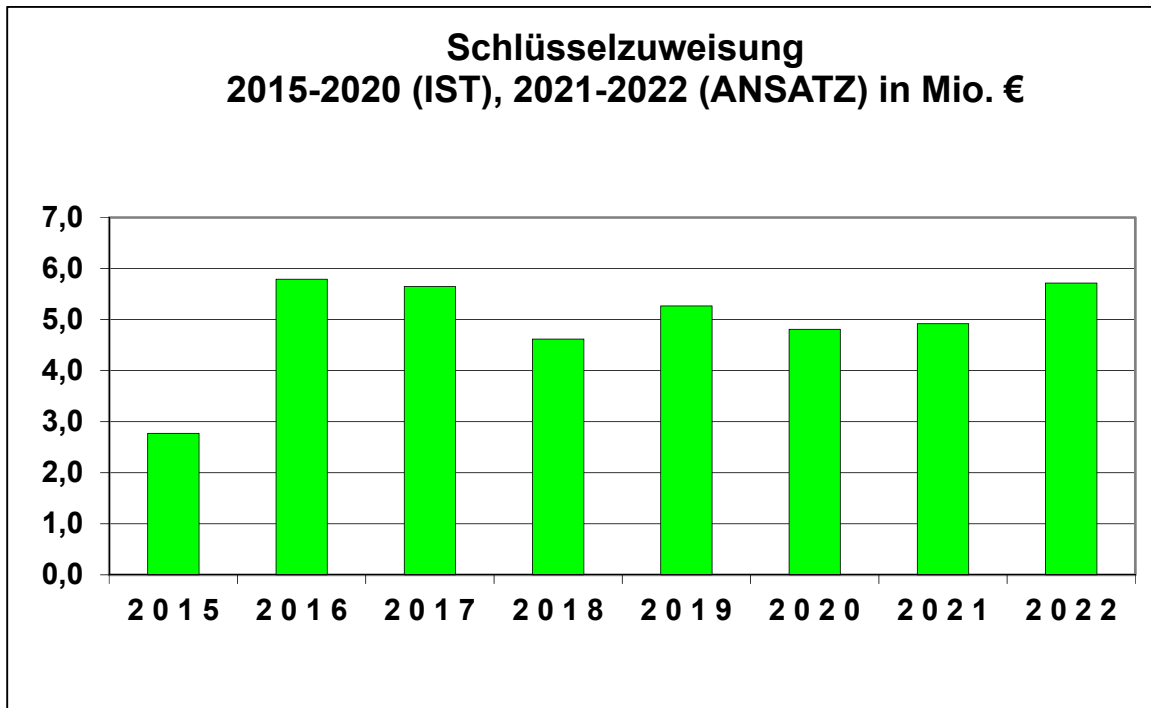
Haushaltsjahr	Brutto in €	Umlage in €	Netto in €
2015 (IST)	12.151.224	-1.939.070	10.212.154
2016 (IST)	15.154.814	-2.516.294	12.638.520
2017 (IST)	17.601.998	-3.076.954	14.525.044
2018 (IST)	14.339.246	-3.106.143	11.233.103
2019 (IST)	20.721.944	-3.754.865	16.967.079
2020 (IST)	12.926.275	-4.651.955	8.274.320
2021 (ANSATZ)	15.000.000	-2.240.200	12.759.800
2022 (ANSATZ)	18.750.000	-2.240.200	16.509.800

Das Aufkommen aus der **Grundsteuer** ist im Jahr 2022 mit rd. 5,1 Mio. € im Haushaltsplan angesetzt. **In 2022 ist der Hebesatz der Grundsteuer B auf 550 Punkte (Vorjahr: 450 Punkte) erhöht worden.**

**Entwicklung: Grundsteuer (2015 – 2022)**

Haushaltsjahr	€
2015 (IST)	4.183.149
2016 (IST)	4.019.553
2017 (IST)	3.980.268
2018 (IST)	4.187.711
2019 (IST)	4.149.972
2020 (IST)	4.111.339
2021 (ANSATZ)	4.130.000
2022 (ANSATZ)	5.080.000

Aus der **Schlüsselzuweisung** sind für das Jahr 2022 5.717.600 € angesetzt. Der Hessische Landtag hat am 23. Juli 2015 das „Gesetz zur Neuordnung der Finanzbeziehungen zwischen Land und Kommunen“ verabschiedet, welches am 01.01.2016 in Kraft trat. Die neuen Regelungen haben für die Stadt Gelnhausen zur Folge, dass die Schlüsselzuweisung, gleichzeitig aber auch die Umlagegrundlagen zur Kreis- und Schulumlage (siehe 2.2.2 Aufwendungen: Entwicklung: Kreis- und Schulumlage“) deutlich ansteigen. Durch die beschlossene Neuberechnung des Finanzausgleiches ist eine Vergleichbarkeit mit dem Wert von 2015 nicht mehr gegeben.



**Entwicklung: Schlüsselzuweisung (2015 – 2022)**

Haushaltsjahr	€
2015 (IST)	2.773.114
2016 (IST)	5.790.851
2017 (IST)	5.647.658
2018 (IST)	4.620.166
2019 (IST)	5.268.263
2020 (IST)	4.811.497
2021 (ANSATZ)	4.920.900
2022 (ANSATZ)	5.717.600

Die **übrigen Steuern** betreffen die Hunde-, Zweitwohnungs- und Spielapparatesteuer und sind im Haushaltsplan 2022 mit 540 Tsd. € angesetzt. In 2022 wurde die Zweitwohnungs- und die Spielapparatesteuersatzung neu beschlossen und dabei die Steuersätze angepasst.

**Entwicklung: Übrige Steuern (2015– 2022)**

Haushaltsjahr	€
2015 (IST)	404.298
2016 (IST)	550.568
2017 (IST)	496.854
2018 (IST)	485.776
2019 (IST)	441.640
2020 (IST)	336.838
2021 (ANSATZ)	410.000
2022 (ANSATZ)	540.000

## 2.2.2 Aufwendungen

Der Etatansatz der Gesamtaufwendungen 2022 verteilt sich auf die Budgets (Teilhaushalte) wie folgt:

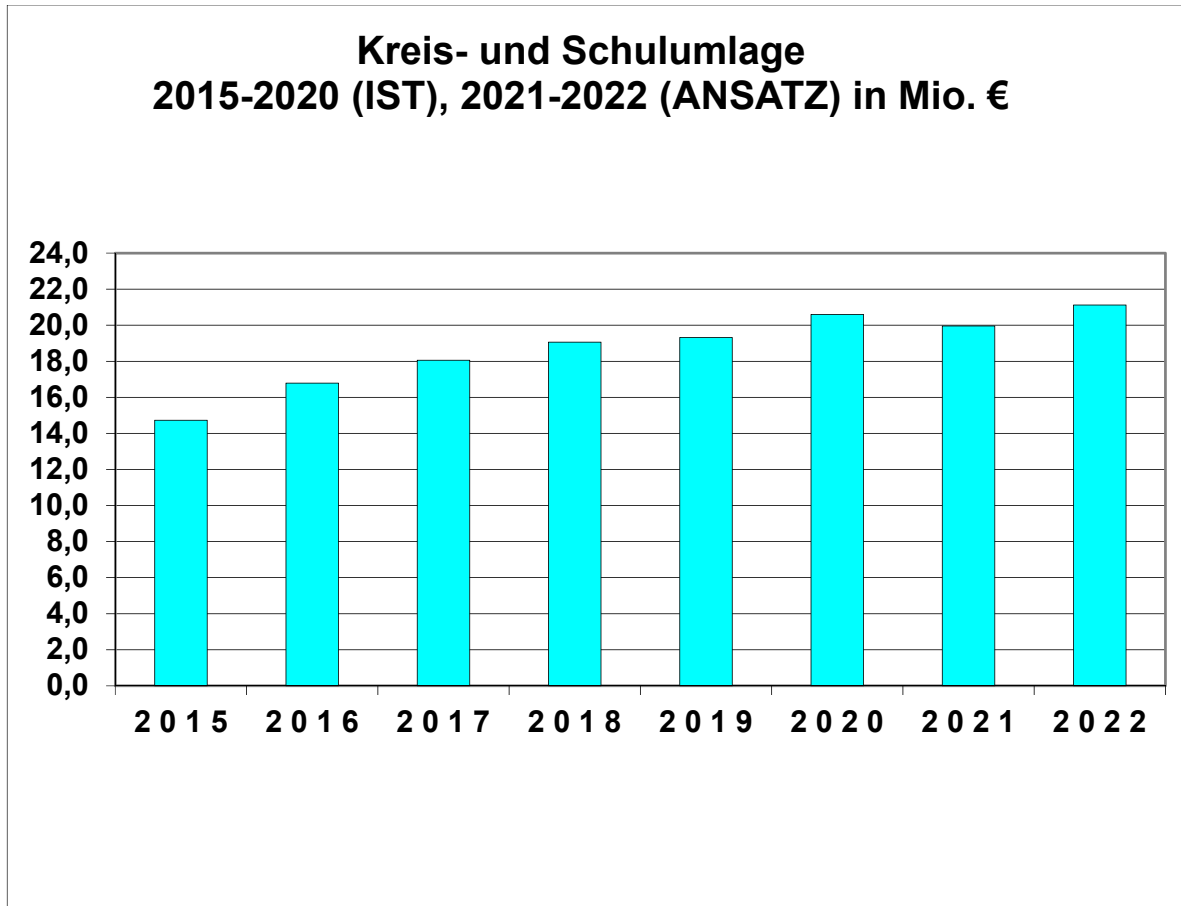
Budget	Aufwendungen 2022
I Zentrale Steuerung	4.518.750
II Öffentliche Ordnung	4.352.000
III Kinderbetr., Familie und Soziales	11.401.450
IV Wirtschaft, Kultur und Medien	2.308.200
V Stadtplanung, Bau, Liegenschaften	11.691.750
VI Steuern und Finanzen	26.291.300
<b>Summe:</b>	<b>60.563.450</b>

Die Ansätze der Aufwendungen des Ergebnishaushaltes 2022 teilen sich wie nachstehend auf:

	2022 Ansatz
Personalaufwendungen	12.946.800
Versorgungsaufwendungen	1.795.300
Aufwendungen für Sach- und Dienstleistungen	11.484.350
Abschreibungen	4.220.700
Sonst. Zuweisungen, Zuschüsse	3.125.150
Zuw. Eigenbetrieb Stadtbusverkehr	455.000
Zuw. Eigenbetrieb Friedhöfe	92.000
Zuw. Hallen- u. Veranstaltungs GmbH	480.000
Betriebskostenerstattung Stiftung	434.900
Umlage Hallenschwimmbad	467.000
Gewerbesteuerumlage	1.381.600
Heimatumlage	858.600
Kreisumlage	14.543.000
Schulumlage	6.577.700
Sonst. Steueraufwendungen	57.000
Transferaufwendungen	134.000
Sonst. ordentl. Aufwendungen	46.200
Zinsen und andere Finanzaufwendungen	1.464.150
<b>Summe:</b>	<b>60.563.450</b>

Entwicklung der Kreis- und Schulumlage

Die **Kreis- und Schulumlage** beträgt 2022 rund 21,1 Mio. €. Durch die beschlossene Neuberechnung des Finanzausgleiches ist eine Vergleichbarkeit mit dem Wert von 2015 nicht mehr gegeben (siehe Schlüsselzuweisung).



**Entwicklung: Kreis- und Schulumlage (2015 – 2022, ohne Rückstellungen)**

Haushaltsjahr	€
2 0 1 5 (IST)	14.729.290
2 0 1 6 (IST)	16.787.118
2 0 1 7 (IST)	18.060.449
2 0 1 8 (IST)	19.061.740
2 0 1 9 (IST)	19.316.969
2 0 2 0 (IST)	20.595.675
2 0 2 1 (ANSATZ)	19.959.500
2 0 2 2 (ANSATZ)	21.120.700



### 2.3 Finanzhaushalt

Der Finanzhaushalt schließt im Hj. 2022 mit einem Zahlungsmittelbedarf in Höhe von 1.132.500 € und damit nicht ausgeglichen ab:

Zahlungsmittelüberschuss-/bedarf aus laufender Verwaltungstätigkeit 2022	1.901.550 €
z. Vgl.:	
ordentliche Tilgungen:	- 3.099.350 €
<u>zweckgeb. Einzahlungen:</u>	<u>65.300 €</u>
Saldo:	<b>-1.132.500 €</b>

Laut Finanzplanungserlass 2022 vom 27.09.2021 entfällt jedoch ein Haushaltssicherungskonzept gem. § 92a Abs. 1 Nr. 1 HGO in den Fällen, in denen der Saldo des Zahlungsmittelflusses aus laufender Verwaltungstätigkeit zwar nicht so hoch ist, dass daraus die Auszahlungen zur ordentlichen Tilgung von Krediten sowie ggf. an das Sondervermögen „Hessenkasse“ geleistet werden können, jedoch ausreichend ungebundene Liquidität für die Tilgungsleistungen und ggf. Auszahlungen an das Sondervermögen „Hessenkasse“ zur Verfügung steht. Der Ausgleichslücke in Höhe von 1.132.500 € stand eine ungebundene Liquidität in Höhe von 2.938.727 € gegenüber.

Für die Neuaufnahme von Krediten sind in 2022 10.734.750 € eingeplant, davon 340.000 € für Umschuldungen.

Der Etatsatz für die Einzahlungen und Auszahlungen aus Investitions- und Finanzierungstätigkeit der Teilfinanzhaushalte 2022 verteilt sich auf die Budgets (Teilhaushalte) wie folgt:

<b>Budget</b>	<b>Einzahlungen 2022</b>
I Zentrale Steuerung	0
II Öffentliche Ordnung	0
III Kinderbetr., Familie und Soziales	1.180.000
IV Wirtschaft, Kultur und Medien	1.500
V Stadtplanung, Bau, Liegenschaften	1.060.000
VI Steuern und Finanzen	11.094.850
<b>Summe:</b>	<b>13.336.350</b>

<b>Budget</b>	<b>Auszahlungen 2022</b>
I Zentrale Steuerung	65.700
II Öffentliche Ordnung	669.900
III Kinderbetr., Familie und Soziales	3.423.350
IV Wirtschaft, Kultur und Medien	49.950
V Stadtplanung, Bau, Liegenschaften	8.715.700
VI Steuern und Finanzen	3.445.800
<b>Summe:</b>	<b>16.370.400</b>

### 2.3.1 Einzahlungen aus Investitions- und Finanzierungstätigkeit

	<b>2022 in €</b>
Investitionszuw./-zusch.	2.096.800
Einz. aus Abgängen von Vermögensgegenständen des Sachanlageverm.	210.000
Einz. aus Abgängen von Vermögensgegenständen des Finanzanlageverm.	294.800
Kreditaufnahmen für Investitionen	10.394.750
Umschuldung	340.000
<b>Summe:</b>	<b>13.336.350</b>

### 2.3.2 Auszahlungen aus Investitions- und Finanzierungstätigkeit

	<b>2022 in €</b>
Ausz. für den Erwerb von Grundstücken und Gebäuden	1.600.000
Ausz. für Baumaßnahmen	7.702.000
Ausz. für Investitionen in das sonstige Sachanlagevermögen	3.581.500
Ausz. für Investitionen in das Finanzanlagevermögen	47.550
Ausz. aus der Tilgung von Krediten	3.099.350
Umschuldung	340.000
<b>Summe:</b>	<b>16.370.400</b>

**Die einzelnen Maßnahmen sind nach den entsprechenden Teilfinanzhaushalten als Maßnahmenblätter abgebildet.**

Im Haushaltsjahr 2022 sind erneut Darlehensaufnahmen für Investitionen geplant. Neue Investitionen bzw. Darlehensaufnahmen belasten die folgenden Haushaltsjahre. In den zukünftigen Ergebnishaushalten steigen aufgrund der durchgeführten Investitionen dementsprechend die zu veranschlagenden Abschreibungen an und erschweren somit den zukünftigen Ausgleich des Ergebnishaushaltes. Zudem führen Investitionen wie beispielsweise im Kita-Bereich zu zusätzlichen Personal- und Sachkosten. Die höheren Tilgungen in den zukünftigen Finanzhaushalten erschweren gleichzeitig deren Ausgleich, da dann ein höherer Zahlungsmittelüberschuss aus laufender Verwaltungstätigkeit nötig ist um die gestiegenen ordentlichen Tilgungen zu finanzieren.

Investitionskredite zur Finanzierung von Auszahlungen nach § 3 Abs. 1 Nr. 10 bis 17 GemHVO werden nicht eingesetzt.

## **2.4 Verpflichtungsermächtigungen**

Verpflichtungsermächtigungen werden nicht veranschlagt.

## **2.5 Liquiditätsreserve**

Der Mindestbetrag der vorzuhaltenden Liquiditätsreserve beträgt gemäß § 106 Abs. 1 Satz 2 HGO rund 1,0 Mio. € (siehe Muster 22 „Finanzstatusbericht“) und wird auch tatsächlich vorgehalten.

## **2.6 Liquiditätskredite**

Zur Sicherstellung der Liquidität ist die Aufnahme von Liquiditätskrediten in 2022 bis zu einem Höchstbetrag von 5.000.000 € in der Haushaltssatzung vorgesehen.

In der Haushaltssatzung 2021 war ein Höchstbetrag von 4.000.000 € festgesetzt, der nicht überschritten wurde. Zum 31.12.2021 waren keine Liquiditätskredite vorhanden.

## **2.7 Vermögen**

Das Vermögen der Stadt Gelnhausen beträgt gemäß dem vom Magistrat am 14.06.2022 aufgestellten und noch ungeprüften Jahresabschluss 2021 (Aktiva):

**Barbarossastadt Gelnhausen**  
**Haushaltsplan 2022**

<b>Aktivseite</b>		
	<b>31. Dezember 2021</b>	<b>31. Dezember 2020</b>
	EUR	EUR
<b>1. Anlagevermögen</b>		
<b>1.1 Immaterielle Vermögensgegenstände</b>		
1.1.1 Konzessionen, Lizenzen und ähnliche Rechte	3.595,00	6.365,00
1.1.2 Geleistete Investitionszuweisungen und -zuschüsse	6.203.587,00	6.396.892,00
	<u>6.207.182,00</u>	<u>6.403.257,00</u>
<b>1.2 Sachanlagen</b>		
1.2.1 Grundstücke und grundstücksgleiche Rechte	29.179.914,77	33.300.506,02
1.2.2 Bauten einschließlich Bauten auf fremden Grundstücken	24.161.604,00	19.183.876,00
1.2.3 Sachanlagen im Gemeingebrauch, Infrastrukturvermögen	22.681.943,81	24.464.307,16
1.2.4 Anlagen und Maschinen zur Leistungserstellung	403.033,14	263.420,14
1.2.5 Andere Anlagen, Betriebs- und Geschäftsausstattung	4.475.197,55	3.868.144,43
1.2.6 Geleistete Anzahlungen und Anlagen im Bau	6.238.945,49	4.517.366,02
	<u>87.140.638,76</u>	<u>85.597.619,77</u>
<b>1.3 Finanzanlagen</b>		
1.3.1 Anteile an verbundenen Unternehmen	4.972.855,87	4.972.855,87
1.3.3 Beteiligungen	7.941.226,85	7.941.226,85
1.3.5 Wertpapiere des Anlagevermögens	348.496,88	348.496,88
1.3.6 sonstige Ausleihungen (sonstige Finanzanlagen)	1.146.487,18	1.227.506,90
	<u>14.409.066,78</u>	<u>14.490.086,50</u>
	<b><u>107.756.887,54</u></b>	<b><u>106.490.963,27</u></b>
<b>2.3 Forderungen und sonstige Vermögensgegenstände</b>		
2.3.1 Forderungen aus Zuweisungen, Zuschüssen, Transferleistungen, Investitionszuweisungen und -zuschüssen und Investitionsbeiträgen	2.270.343,37	1.617.481,72
2.3.2 Forderungen aus Steuern und steuerähnlichen Abgaben, Umlagen	2.384.297,27	2.196.238,60
2.3.3 Forderungen aus Lieferungen und Leistungen	494.603,47	401.138,35
2.3.4 Forderungen gegenüber verbundenen Unternehmen und gegen Unternehmen, mit d. ein Beteiligungsver. besteht, und Sonderverm.	192.537,84	0,00
2.3.5 Sonstige Vermögensgegenstände	677.237,98	3.255.005,31
	<u>6.019.019,93</u>	<u>7.469.863,98</u>
<b>2.4 Flüssige Mittel</b>		
Kassenbestand, Guthaben bei Kreditinstituten	3.466.061,95	6.965.357,76
	<u>9.485.081,88</u>	<u>14.435.221,74</u>
<b>3. Rechnungsabgrenzungsposten</b>	<b><u>26.347,66</u></b>	<b><u>28.273,19</u></b>
<b>Summe Aktiva</b>	<b><u>117.268.317,08</u></b>	<b><u>120.954.458,20</u></b>

## 2.8 Verbindlichkeiten, Rücklagen, Rückstellungen

Übersichten über die Verbindlichkeiten sowie die Rücklagen/Rückstellungen sind als Anlagen diesem Plan beigelegt. Flüssige Mittel für Auszahlungen aus der Inanspruchnahme von Rückstellungen müssen nicht eingesetzt werden.

## 2.9 Ergebnis- und Finanzplanung/Investitionsprogramm

Gem. § 9 GemHVO sind die mittelfristige Ergebnis- und Finanzplanung sowie das Investitionsprogramm mit den Teilhaushalten verbunden. Die einzelnen Investitionen sind dabei nach den entsprechenden Teilfinanzhaushalten als Maßnahmenblätter abgebildet.

Für die Planungen der Zahlen aus dem Finanzausgleich wurden aktuelle Orientierungsdaten verwendet. Planungsgrundlage für die Gewerbesteuer- und Grundsteuererträge sind die Hebesätze der neuen Hebesatzsatzung 2022.

Die mittelfristige Ergebnisplanung und Finanzplanung weist im Planungszeitraum keine Fehlbeträge oder einen negativen Zahlungsmittelbestand am Ende des Finanzplanungszeitraums auf.

## 2.10 Übertragbarkeit

Es gelten die Bestimmungen des § 21 GemHVO.

## 2.11 Stellenplan

Der Stellenplan ist als Anlage beigefügt.

## 2.12 Übersicht über die den Fraktionen zur Verfügung gestellten Mittel

Es erfolgen keine Zahlungen (siehe Anlage Muster 6 GemHVO).

## 2.13 Fehlbeträge aus Vorjahren

Zum 31.12.2021 sind Altfehlbeträge des außerordentlichen Ergebnisses in Höhe von 1.062.422,66 € vorhanden. **Altfehlbeträge des ordentlichen Ergebnisses bestehen nicht.**

## 2.14 Finanzstatusbericht

Gemäß § 1 (4) Nr. 11 GemHVO ist seit dem Haushaltsjahr 2018 dem Haushaltsplan ein Finanzstatusbericht (FSB) beizufügen (Muster 22). Der Finanzstatusbericht ist als Anlage beigefügt.

## 2.15 Jahresabschluss Stadt /Gesamtabschluss/Jahresabschlüsse EB/SEG/HVG/ Parkhaus Stadtmitte

Die Vermögensrechnungen (Bilanzen), Ergebnisrechnungen und Finanzrechnungen (bzw. Gewinn- und Verlustrechnungen) der letzten Jahresabschlüsse der Stadt, des Eigenbetriebes Wirtschaftliche Betriebe, der Stadtentwicklungsgesellschaft, der Hallen- und Veranstaltungsgesellschaft und des Parkhauses Stadtmitte sowie des Gesamtabchlusses sind als Anlage beigefügt. Die Prüfung der Jahresabschlüsse 2018 – 2021 der Stadt durch das Amt für Prüfung und Revision steht noch aus. Die Prüfung des Gesamtabchlusses ist erst ab dem Abschlussjahr 2021 erforderlich.

## 2.16 Kennzahlen

### Stadt Gelnhausen:

<b>Haushaltswirtschaftliche Gesamtsituation/Finanzlage</b>		
<b>Aufwandsdeckungsgrad</b>	(Ordentliche Erträge / ordentliche Aufwendungen) x 100	97,7%
<b>Eigenkapitalquote</b>	(Eigenkapital / Bilanzsumme) x 100 (JA 2021)	45,3 %
<b>Zinslastquote</b>	Finanzaufwendungen / ordentliche Aufwendungen) x 100	2,4 %
<b>Kennzahlen zur Vermögenslage</b>		
<b>Infrastrukturquote</b>	(Infrastrukturvermögen / Bilanzsumme) x 100 (JA 2021)	19,3 %
<b>Abschreibungsintensität</b>	(Bilanzielle Abschreibungen / ordentliche Aufwendungen) x 100	7,0 %
<b>Drittfinanzierungsquote</b>	(Erträge aus der Auflösung von Sonderposten / bilanzielle Abschreibungen) x 100	22,4 %
<b>Kennzahlen zur Ertragslage</b>		
<b>Zuwendungsquote</b>	(Erträge aus Zuwendungen / ordentliche Erträge) x 100	12,5 %
<b>Anteil Steuererträge an Gesamterträgen</b>	(Steuern und steuerähnliche Erträge / ordentliche Erträge) x 100	72,4 %
<b>Personalintensität</b>	(Personalaufwendungen / ordentliche Aufwendungen) x 100	21,4 %
<b>Sach- und Dienstleistungsintensität</b>	(Aufwendungen für Sach- und Dienstleistungen / ordentliche Aufwendungen) x 100	19,0 %
<b>Anteil Steueraufwendungen an Gesamtaufwendungen</b>	(Steueraufwendungen einschließlich Aufwendungen aus gesetzlichen Umlageverpflichtungen / ordentliche Aufwendungen) x 100	38,7 %
<b>Transferaufwandsquote</b>	(Transferaufwendungen / ordentliche Aufwendungen) x 100	0,2 %

### Teilrechnung 1 Zentrale Steuerung:

<b>Haushaltswirtschaftliche Gesamtsituation/Finanzlage</b>		
<b>Aufwandsdeckungsgrad</b>	(Ordentliche Erträge / ordentliche Aufwendungen) x 100	8,2 %
<b>Zinslastquote</b>	Finanzaufwendungen / ordentliche Aufwendungen) x 100	0,0 %
<b>Kennzahlen zur Vermögenslage</b>		
<b>Abschreibungsintensität</b>	(Bilanzielle Abschreibungen / ordentliche Aufwendungen) x 100	4,8 %
<b>Drittfinanzierungsquote</b>	(Erträge aus der Auflösung von Sonderposten / bilanzielle Abschreibungen) x 100	13,6 %
<b>Kennzahlen zur Ertragslage</b>		
<b>Zuwendungsquote</b>	(Erträge aus Zuwendungen / ordentliche Erträge) x 100	0,0 %
<b>Personalintensität</b>	(Personalaufwendungen / ordentliche Aufwendungen) x 100	33,0 %
<b>Sach- und Dienstleistungsintensität</b>	(Aufwendungen für Sach- und Dienstleistungen / ordentliche Aufwendungen) x 100	47,7 %
<b>Transferaufwandsquote</b>	(Transferaufwendungen / ordentliche Aufwendungen) x 100	0,1 %

Teilrechnung 2 Öffentliche Ordnung:

<b><u>Haushaltswirtschaftliche Gesamtsituation/Finanzlage</u></b>		
<b>Aufwandsdeckungsgrad</b>	(Ordentliche Erträge / ordentliche Aufwendungen) x 100	41,5 %
<b>Zinslastquote</b>	Finanzaufwendungen / ordentliche Aufwendungen) x 100	0,0 %
<b><u>Kennzahlen zur Vermögenslage</u></b>		
<b>Abschreibungsintensität</b>	(Bilanzielle Abschreibungen / ordentliche Aufwendungen) x 100	8,4 %
<b>Drittfinanzierungsquote</b>	(Erträge aus der Auflösung von Sonderposten / bilanzielle Abschreibungen) x 100	10,8 %
<b><u>Kennzahlen zur Ertragslage</u></b>		
<b>Zuwendungsquote</b>	(Erträge aus Zuwendungen / ordentliche Erträge) x 100	0,0 %
<b>Personalintensität</b>	(Personalaufwendungen / ordentliche Aufwendungen) x 100	26,3 %
<b>Sach- und Dienstleistungsintensität</b>	(Aufwendungen für Sach- und Dienstleistungen / ordentliche Aufwendungen) x 100	44,2 %
<b>Transferaufwandsquote</b>	(Transferaufwendungen / ordentliche Aufwendungen) x 100	0,5 %

Teilrechnung 3 Kinderbetreuung, Familie und Soziales:

<b><u>Haushaltswirtschaftliche Gesamtsituation/Finanzlage</u></b>		
<b>Aufwandsdeckungsgrad</b>	(Ordentliche Erträge / ordentliche Aufwendungen) x 100	38,3 %
<b>Zinslastquote</b>	Finanzaufwendungen / ordentliche Aufwendungen) x 100	0,0 %
<b><u>Kennzahlen zur Vermögenslage</u></b>		
<b>Abschreibungsintensität</b>	(Bilanzielle Abschreibungen / ordentliche Aufwendungen) x 100	5,7 %
<b>Drittfinanzierungsquote</b>	(Erträge aus der Auflösung von Sonderposten / bilanzielle Abschreibungen) x 100	13,8 %
<b><u>Kennzahlen zur Ertragslage</u></b>		
<b>Zuwendungsquote</b>	(Erträge aus Zuwendungen / ordentliche Erträge) x 100	33,9 %
<b>Personalintensität</b>	(Personalaufwendungen / ordentliche Aufwendungen) x 100	61,2 %
<b>Sach- und Dienstleistungsintensität</b>	(Aufwendungen für Sach- und Dienstleistungen / ordentliche Aufwendungen) x 100	8,1 %
<b>Transferaufwandsquote</b>	(Transferaufwendungen / ordentliche Aufwendungen) x 100	0,9 %

Teilrechnung 4 Wirtschaft, Kultur und Medien:

<b><u>Haushaltswirtschaftliche Gesamtsituation/Finanzlage</u></b>		
<b>Aufwandsdeckungsgrad</b>	(Ordentliche Erträge / ordentliche Aufwendungen) x 100	13,2 %
<b>Zinslastquote</b>	Finanzaufwendungen / ordentliche Aufwendungen) x 100	0,0 %
<b><u>Kennzahlen zur Vermögenslage</u></b>		
<b>Abschreibungsintensität</b>	(Bilanzielle Abschreibungen / ordentliche Aufwendungen) x 100	4,8 %
<b>Drittfinanzierungsquote</b>	(Erträge aus der Auflösung von Sonderposten / bilanzielle Abschreibungen) x 100	30,7 %
<b><u>Kennzahlen zur Ertragslage</u></b>		
<b>Zuwendungsquote</b>	(Erträge aus Zuwendungen / ordentliche Erträge) x 100	6,9 %
<b>Personalintensität</b>	(Personalaufwendungen / ordentliche Aufwendungen) x 100	31,3 %
<b>Sach- und Dienstleistungsintensität</b>	(Aufwendungen für Sach- und Dienstleistungen / ordentliche Aufwendungen) x 100	59,5 %
<b>Transferaufwandsquote</b>	(Transferaufwendungen / ordentliche Aufwendungen) x 100	0,1 %

Teilrechnung 5 Stadtplanung, Bau, Liegenschaften:

<b><u>Haushaltswirtschaftliche Gesamtsituation/Finanzlage</u></b>		
<b>Aufwandsdeckungsgrad</b>	(Ordentliche Erträge / ordentliche Aufwendungen) x 100	10,0 %
<b>Zinslastquote</b>	Finanzaufwendungen / ordentliche Aufwendungen) x 100	2,6 %
<b><u>Kennzahlen zur Vermögenslage</u></b>		
<b>Abschreibungsintensität</b>	(Bilanzielle Abschreibungen / ordentliche Aufwendungen) x 100	23,6 %
<b>Drittfinanzierungsquote</b>	(Erträge aus der Auflösung von Sonderposten / bilanzielle Abschreibungen) x 100	24,5 %
<b><u>Kennzahlen zur Ertragslage</u></b>		
<b>Zuwendungsquote</b>	(Erträge aus Zuwendungen / ordentliche Erträge) x 100	0,0 %
<b>Personalintensität</b>	(Personalaufwendungen / ordentliche Aufwendungen) x 100	17,5 %
<b>Sach- und Dienstleistungsintensität</b>	(Aufwendungen für Sach- und Dienstleistungen / ordentliche Aufwendungen) x 100	42,3 %
<b>Transferaufwandsquote</b>	(Transferaufwendungen / ordentliche Aufwendungen) x 100	0,1 %



Teilrechnung 6 Steuern und Finanzen:

<b>Haushaltswirtschaftliche Gesamtsituation/Finanzlage</b>		
<b>Aufwandsdeckungsgrad</b>	(Ordentliche Erträge / ordentliche Aufwendungen) x 100	194,6 %
<b>Zinslastquote</b>	Finanzaufwendungen / ordentliche Aufwendungen) x 100	4,4 %
<b>Kennzahlen zur Vermögenslage</b>		
<b>Abschreibungsintensität</b>	(Bilanzielle Abschreibungen / ordentliche Aufwendungen) x 100	0,5 %
<b>Drittfinanzierungsquote</b>	(Erträge aus der Auflösung von Sonderposten / bilanzielle Abschreibungen) x 100	63,5 %
<b>Kennzahlen zur Ertragslage</b>		
<b>Zuwendungsquote</b>	(Erträge aus Zuwendungen / ordentliche Erträge) x 100	11,6 %
<b>Personalintensität</b>	(Personalaufwendungen / ordentliche Aufwendungen) x 100	2,2 %
<b>Sach- und Dienstleistungsintensität</b>	(Aufwendungen für Sach- und Dienstleistungen / ordentliche Aufwendungen) x 100	0,6 %
<b>Transferaufwandsquote</b>	(Transferaufwendungen / ordentliche Aufwendungen) x 100	0,0 %

**2.17 Ausblick Bevölkerungsentwicklung**

Die aufgeführten Zahlen zur Bevölkerungsentwicklung der Stadt Gelnhausen sind der Prognose der Hessen-Agentur entnommen (<https://www.hessen-agentur.de/gemeindelexikon>). Wir weisen darauf hin, dass es sich bei den angegebenen Daten lediglich um einen Trend, keinesfalls aber um eine genaue Vorhersage handeln kann.

**Die Vorhersage (Stand: Dezember 2021) zeigt, dass die Einwohnerzahl in Gelnhausen bis 2035 nahezu konstant bleiben soll und somit keine Auswirkungen des demographischen Wandels zu befürchten sind.**

<u>Erwartete Bevölkerungsentwicklung Stadt Gelnhausen (Angaben in Tausend):</u>	<u>relative Veränderung</u>	<u>Durchschnittsalter:</u>
2020: 23,2	2020-2025: +0,1%	2020: 45,0
2025: 23,2	2025-2035: - 0,6%	2025: 46,2
2035: 23,1	2020-2035: -0,4%	2035: 48,3

	<u>Altersstruktur in 2020</u>	<u>Altersstruktur in 2035</u>
unter 20 Jahre	18%	18%
20 bis unter 40 Jahre	23%	20%
40 bis unter 60 Jahre	29%	25%
60 bis unter 80 Jahre	23%	27%
80 Jahre und älter	7%	10%

Sozialversicherungspflichtig Beschäftigte

im Jahr 2020 (Stand: 30. Juni)	14.558
Veränderung gegenüber dem Jahr 2000	+47,6%
davon im Jahr 2020 (Stand: 30. Juni)	Vollzeitbeschäftigte 70,4%
	Teilzeitbeschäftigte 29,6%

Prozentuale Verteilung der sozialversicherungspflichtig Beschäftigten am Arbeitsort nach Wirtschaftszweigen in den Jahren 2000 und 2020

Produzierendes Gewerbe	2000	34,0%
	2020	29,4%
Handel, Gastgewerbe und Verkehr	2000	20,7%
	2020	20,8%
Unternehmensdienstleistungen	2000	11,0%
	2020	12,1%
Öffentliche und private Dienstleistungen	2000	34,0%
	2020	37,7%
Sonstiges, keine Zuordnung möglich oder anonymisiert	2000	0,4%
	2020	0,0%

Pendlerbewegungen 2020 (Angaben in Tausend)

Einpendler: 12                      Auspendler: 6

Gelnhausen besitzt einen hohen Einpendlerüberschuss. Die Zahl der Einpendler übersteigt die der Auspendler im Mittel der letzten fünf Jahre um das 2-fache.

Wohnungen (31.12.2020)

Anzahl der Wohnungen (Angaben in Tausend)	11,2
Veränderung gegenüber dem Jahr 2000	+13,6%

Tourismus (2020)

Übernachtungen (Angaben in 1.000)	27,6
Tourismusintensität (Übern. je 1.000 Einw.)	1.188

# Haushaltssatzung

## der Barbarossastadt Gelnhausen

### für das Haushaltsjahr 2022

Aufgrund der §§ 94 ff der Hessischen Gemeindeordnung (HGO) in der Fassung der Bekanntmachung vom 07. März 2005 (GVBl. I S. 142), letzte berücksichtigte Änderung: Geltungsdauer des § 27 Abs. 3a verlängert durch Artikel 3 des Gesetzes vom 11. Dezember 2020 (GVBl. S. 915), hat die Stadtverordnetenversammlung am 29.06.2022 folgende Haushaltssatzung beschlossen:

#### § 1

Der Haushaltsplan für das Haushaltsjahr 2022 wird

im Ergebnishaushalt

im ordentlichen Ergebnis

mit dem Gesamtbetrag der Erträge auf	59.191.250 EUR
mit dem Gesamtbetrag der Aufwendungen auf	60.563.450 EUR
mit einem Saldo von	-1.372.200 EUR

im außerordentlichen Ergebnis

mit dem Gesamtbetrag der Erträge auf	0 EUR
mit dem Gesamtbetrag der Aufwendungen auf	0 EUR
mit einem Saldo von	0 EUR

mit einem Fehlbedarf von -1.372.200 EUR,

im Finanzhaushalt

mit dem Saldo aus den Einzahlungen und Auszahlungen aus laufender Verwaltungstätigkeit auf	1.901.550 EUR
---	---------------

und dem Gesamtbetrag der

Einzahlungen aus Investitionstätigkeit auf	2.601.600 EUR
Auszahlungen aus Investitionstätigkeit auf	12.931.050 EUR
mit einem Saldo von	-10.329.450 EUR

Einzahlungen aus Finanzierungstätigkeit auf	10.734.750 EUR
Auszahlungen aus Finanzierungstätigkeit auf	3.439.350 EUR
mit einem Saldo von	7.295.400 EUR

mit einem Zahlungsmittelbedarf des Haushaltsjahres von -1.132.500 EUR

festgesetzt.

## § 2

Der Gesamtbetrag der Kredite, deren Aufnahme im Haushaltsjahr 2022 zur Finanzierung von Investitionen und Investitionsförderungsmaßnahmen erforderlich ist, wird auf 10.394.750 EUR, davon 325.750 EUR zur Komplementärfinanzierung des Investitionsprogramms des Sondervermögens HESSENKASSE, festgesetzt.

## § 3

Verpflichtungsermächtigungen werden nicht veranschlagt.

## § 4

Der Höchstbetrag der Liquiditätskredite, die im Haushaltsjahr 2022 zur rechtzeitigen Leistung von Auszahlungen in Anspruch genommen werden dürfen, wird auf 5.000.000 EUR festgesetzt.

## § 5

Die Steuersätze für die Gemeindesteuern werden für das Haushaltsjahr 2022 wie folgt festgesetzt:

- |  |          |
|--|----------|
| 1. Grundsteuer   |          |
| a) für land- und forstwirtschaftliche Betriebe (Grundsteuer A) auf | 450 v.H. |
| b) für Grundstücke (Grundsteuer B) auf                             | 550 v.H. |
| 2. Gewerbesteuer auf   | 475 v.H. |

Die Festlegung der Hebesätze für das Haushaltsjahr 2022 erfolgte durch eine Hebesatzsatzung. Die Angaben in der Haushaltssatzung haben lediglich eine nachrichtliche Bedeutung.

## § 6

Ein Haushaltssicherungskonzept wurde nicht beschlossen.

## § 7

Es gilt der von der Stadtverordnetenversammlung als Teil des Haushaltsplans beschlossene Stellenplan.

## § 8

Über- und außerplanmäßige Aufwendungen und Auszahlungen gem. § 100 HGO gelten bis zu einer Summe von 30.000 € als unerheblich. In diesen Fällen wird der Magistrat ermächtigt, die Genehmigung zur Leistung dieser Aufwendungen und Auszahlungen zu erteilen. Er hat der Stadtverordnetenversammlung davon alsbald Kenntnis zu geben.

Zahlungswirksame Mehrerträge eines Budgets im Ergebnishaushalt dürfen nach § 19 Abs. 2 GemHVO für zahlungswirksame Mehraufwendungen innerhalb eines Budgets im Ergebnishaushalt verwendet werden. Gem. § 19 Abs. 4 GemHVO gilt dies entsprechend auch für Ein- und Auszahlungen.

Gelnhausen, den 30.06.2022

**Der Magistrat  
der Barbarossastadt Gelnhausen**

Daniel Chr. Glöckner  
(Bürgermeister)

Volker Rode  
(Erster Stadtrat)





**Ergebnishaushalt  
-EUR-**

Nr.	Konten	Bezeichnung	Ergebnis des Jahresabschlusses 2020	Haushaltsansatz		Planungsdaten		
				2021	2022	2023	2024	2025
1	2	3	4	5	6	7	8	9
1	50	Privatrechtliche Leistungsentgelte	404.501,82	719.500	940.800	954.000	955.000	955.000
2	51	Öffentlich-rechtliche Leistungsentgelte	1.248.381,50	1.793.500	1.516.800	1.590.800	1.590.800	1.590.800
3	548-549	Kostensatzleistungen und -erstattungen	2.814.612,71	3.075.600	3.164.650	3.206.800	3.145.600	3.116.900
4	52	Bestandsveränderungen und aktivierte Eigenleistungen	0,00	0	0	0	0	0
5	55	Steuern und steuerähnliche Erträge einschließlich Erträge aus gesetzlichen Umlagen	35.743.803,08	37.820.000	42.880.000	46.695.000	48.945.000	50.795.000
6	547	Erträge aus Transferleistungen	1.102.992,04	1.160.000	1.050.000	1.080.000	1.110.000	1.140.000
7	540-543	Erträge aus Zuweisungen und Zuschüssen für laufende Zwecke und allgemeine Umlagen	11.802.510,58	6.606.050	7.423.250	8.323.850	9.680.650	10.641.950
8	546	Erträge aus der Auflösung von Sonderposten aus Investitionszuweisungen, -zuschüssen und Investitionsbeiträgen	2.123.392,35	966.900	946.950	957.950	932.550	916.500
9	53	Sonstige ordentliche Erträge	2.061.123,45	1.051.000	1.064.300	1.072.500	1.073.000	1.074.000
<b>10</b>		<b>Summe der ordentlichen Erträge (Nr. 1 bis 9)</b>	<b>57.301.317,53</b>	<b>53.192.550</b>	<b>58.986.750</b>	<b>63.880.900</b>	<b>67.432.600</b>	<b>70.230.150</b>
11	62,63, 640-643, 647-649,65	Personalaufwendungen	10.715.291,95	12.060.200	12.946.800	14.154.000	14.518.160	14.946.500
12	644-646	Versorgungsaufwendungen	1.578.707,74	1.697.300	1.795.300	1.873.350	1.922.150	1.970.400
13	60,61, 67-69	Aufwendungen für Sach- und Dienstleistungen	8.788.389,21	10.574.850	11.484.350	11.738.150	11.684.750	11.713.550
14	66	Abschreibungen	5.059.590,49	4.249.000	4.220.700	4.176.950	3.118.850	3.001.250
15	71	Aufwendungen für Zuweisungen und Zuschüsse sowie besondere Finanzaufwendungen	9.242.774,39	5.365.800	5.054.050	4.671.450	4.734.350	4.784.450
16	73	Steueraufwendungen einschließlich Aufwendungen aus gesetzlichen Umlageverpflichtungen	21.027.839,04	22.257.000	23.417.900	24.302.700	24.692.600	26.417.300
17	72	Transferaufwendungen	79.807,94	167.000	134.000	158.000	134.000	158.000
18	70, 74, 76	Sonstige ordentliche Aufwendungen	25.039,50	39.100	46.200	46.200	46.200	46.200
<b>19</b>		<b>Summe der ordentlichen Aufwendungen (Nr. 11 bis 18)</b>	<b>56.517.440,26</b>	<b>56.410.250</b>	<b>59.099.300</b>	<b>61.120.800</b>	<b>60.851.060</b>	<b>63.037.650</b>
<b>20</b>		<b>Verwaltungsergebnis (Nr. 10 ./i. Nr. 19)</b>	<b>783.877,27</b>	<b>-3.217.700</b>	<b>-112.550</b>	<b>2.760.100</b>	<b>6.581.540</b>	<b>7.192.500</b>
21	56, 57,	Finanzerträge	289.078,72	212.600	204.500	196.100	187.700	181.300

Ergebnishaushalt -EUR-								
Nr.	Konten	Bezeichnung	Ergebnis des Jahresabschlusses 2020	Haushaltsansatz		Planungsdaten		
				2021	2022	2023	2024	2025
1	2	3	4	5	6	7	8	9
22	77	Zinsen und andere Finanzaufwendungen	961.705,12	1.224.950	1.464.150	1.204.650	1.195.350	1.135.950
<b>23</b>		<b>Finanzergebnis (Nr. 21 ./ Nr. 22)</b>	<b>-672.626,40</b>	<b>-1.012.350</b>	<b>-1.259.650</b>	<b>-1.008.550</b>	<b>-1.007.650</b>	<b>-954.650</b>
<b>24</b>		<b>Gesamtbetrag der ordentlichen Erträge (Nr. 10 und Nr. 21)</b>	<b>57.590.396,25</b>	<b>53.405.150</b>	<b>59.191.250</b>	<b>64.077.000</b>	<b>67.620.300</b>	<b>70.411.450</b>
<b>25</b>		<b>Gesamtbetrag der ordentlichen Aufwendungen (Nr. 19 und Nr. 22)</b>	<b>57.479.145,38</b>	<b>57.635.200</b>	<b>60.563.450</b>	<b>62.325.450</b>	<b>62.046.410</b>	<b>64.173.600</b>
		<b>Ordentliches Ergebnis (Nr. 24 ./ Nr. 25)</b>	<b>111.250,87</b>	<b>-4.230.050</b>	<b>-1.372.200</b>	<b>1.751.550</b>	<b>5.573.890</b>	<b>6.237.850</b>
26	59	Außerordentliche Erträge	43.863,30	0	0	0	0	0
27	79	Außerordentliche Aufwendungen	4.101,00	0	0	0	0	0
<b>29</b>		<b>Außerordentliches Ergebnis (Nr. 27 ./ Nr. 28)</b>	<b>39.762,30</b>	<b>0</b>	<b>0</b>	<b>0</b>	<b>0</b>	<b>0</b>
<b>30</b>		<b>Jahresergebnis (Nr. 26 und Nr. 29)</b>	<b>151.013,17</b>	<b>-4.230.050</b>	<b>-1.372.200</b>	<b>1.751.550</b>	<b>5.573.890</b>	<b>6.237.850</b>
Nachrichtlich (§ 2 Abs. 4 GemHVO):								
Summe der vorgetragene Jahresfehlbeträge aus dem ordentlichen Ergebnis			0,00					
Summe der vorgetragene Jahresfehlbeträge aus dem außerordentlichen Ergebnis			0,00					
<b>Summe der vorgetragene Jahresfehlbeträge aus dem ordentlichen und außerordentlichen Ergebnis</b>			<b>0,00</b>					



**Finanzhaushalt  
- EUR -**

Nr.	Konten	Bezeichnung	Ergebnis des Jahresabschlusses 2020	Haushaltsansatz		Planungsdaten		
				2021	2022	2023	2024	2025
1	2	3	4	5	6	7	8	9
1	810	Privatrechtliche Leistungsentgelte	323.910,31	719.500	940.800	954.000	955.000	955.000
2	811	Öffentlich-rechtliche Leistungsentgelte	1.034.642,38	1.793.500	1.516.800	1.590.800	1.590.800	1.590.800
3	812	Kostenersatzleistungen und -erstattungen	2.761.453,24	3.075.600	3.164.650	3.206.800	3.145.600	3.116.900
4	814	Einzahlungen aus Steuern und steuerähnlichen Erträgen einschließlich Erträgen aus gesetzlichen Umlagen	35.472.489,07	37.820.000	42.880.000	46.695.000	48.945.000	50.795.000
5	815	Einzahlungen aus Transferleistungen	1.103.433,12	1.160.000	1.050.000	1.080.000	1.110.000	1.140.000
6	816	Zuweisungen und Zuschüsse für laufende Zwecke und allgemeine Umlagen	11.781.710,59	6.606.050	7.423.250	8.323.850	9.680.650	10.641.950
7	817	Zinsen und sonstige Finanzeinzahlungen	77.012,95	212.600	204.500	196.100	187.700	181.300
8	813, 828	Sonstige ordentliche Einzahlungen und sonstige außerordentliche Einzahlungen, die sich nicht aus Investitionstätigkeit ergeben	1.755.892,11	1.039.650	1.064.300	1.072.500	1.073.000	1.074.000
<b>9</b>		<b>Summe der Einzahlungen aus laufender Verwaltungstätigkeit (Nr. 1 bis 8)</b>	<b>54.310.543,77</b>	<b>52.426.900</b>	<b>58.244.300</b>	<b>63.119.050</b>	<b>66.687.750</b>	<b>69.494.950</b>
10	830	Personalauszahlungen	10.562.948,45	12.059.700	12.946.800	14.154.000	14.518.160	14.946.500
11	831	Versorgungsauszahlungen	1.463.114,25	1.657.500	1.795.300	1.873.350	1.922.150	1.970.400
12	832	Auszahlungen für Sach- und Dienstleistungen	8.821.616,06	10.574.850	11.484.350	11.738.150	11.684.750	11.713.550
13	833	Auszahlungen für Transferleistungen	61.753,45	167.000	134.000	158.000	134.000	158.000
14	834	Auszahlungen für Zuweisungen und Zuschüsse für laufende Zwecke sowie besondere Finanzauszahlungen	5.177.231,10	5.365.800	5.054.050	4.671.450	4.734.350	4.784.450
15	835	Auszahlungen für Steuern einschließlich Auszahlungen aus gesetzlichen Umlageverpflichtungen	25.271.821,81	22.257.000	23.417.900	24.302.700	24.692.600	26.417.300
16	836	Zinsen und ähnliche Auszahlungen	906.285,51	1.224.950	1.464.150	1.204.650	1.195.350	1.135.950
17	837, 848	Sonstige ordentliche Auszahlungen und sonstige außerordentliche Auszahlungen, die sich nicht aus Investitionstätigkeit ergeben	25.027,70	39.100	46.200	46.200	46.200	46.200
<b>18</b>		<b>Summe der Auszahlungen aus laufender Verwaltungstätigkeit (Nr. 10 bis 17)</b>	<b>52.289.798,33</b>	<b>53.345.900</b>	<b>56.342.750</b>	<b>58.148.500</b>	<b>58.927.560</b>	<b>61.172.350</b>
<b>19</b>		<b>Zahlungsmittelüberschuss oder Zahlungsmittelbedarf aus laufender Verwaltungstätigkeit (Saldo aus Nr. 9 und 18)</b>	<b>2.020.745,44</b>	<b>-919.000</b>	<b>1.901.550</b>	<b>4.970.550</b>	<b>7.760.190</b>	<b>8.322.600</b>
20	820	Einzahlungen aus Investitionszuweisungen und -zuschüssen sowie aus Investitionsbeiträgen davon zweckgebundene Einzahlungen für die ordentliche Tilgung von Investitionskrediten	1.429.660,78 1.115.205,64	1.725.300 65.300	2.096.800 65.300	351.300 65.300	215.300 65.300	1.015.300 65.300

Finanzhaushalt - EUR -								
Nr.	Konten	Bezeichnung	Ergebnis des Jahresabschlusses 2020	Haushaltsansatz		Planungsdaten		
				2021	2022	2023	2024	2025
1	2	3	4	5	6	7	8	9
21	822	Einzahlungen aus Abgängen von Vermögensgegenständen des Sachanlagevermögens und des immateriellen Anlagevermögens	40.000,00	0	210.000	50.000	50.000	50.000
22	823	Einzahlungen aus Abgängen von Vermögensgegenständen des Finanzanlagevermögens	308.076,95	290.600	294.800	303.200	281.500	177.500
<b>23</b>		<b>Summe der Einzahlungen aus Investitionstätigkeit (Nr. 20 bis 22)</b>	<b>1.777.737,73</b>	<b>2.015.900</b>	<b>2.601.600</b>	<b>704.500</b>	<b>546.800</b>	<b>1.242.800</b>
24	841	Auszahlungen für den Erwerb von Grundstücken und Gebäuden	647.420,11	1.500.000	1.600.000	600.000	600.000	600.000
25	842	Auszahlungen für Baumaßnahmen	3.323.063,50	7.265.000	7.702.000	5.645.000	2.553.000	1.685.000
26	840, 843	Auszahlungen für Investitionen in das sonstige Sachanlagevermögen und immaterielle Anlagevermögen	684.181,79	2.771.500	3.581.500	1.596.500	625.000	625.000
27	844	Auszahlungen für Investitionen in das Finanzanlagevermögen	30.294,64	33.500	47.550	35.000	35.650	37.350
<b>28</b>		<b>Summe der Auszahlungen aus Investitionstätigkeit (Nr. 24 bis 27)</b>	<b>4.684.960,04</b>	<b>11.570.000</b>	<b>12.931.050</b>	<b>7.876.500</b>	<b>3.813.650</b>	<b>2.947.350</b>
<b>29</b>		<b>Zahlungsmittelüberschuss oder Zahlungsmittelbedarf aus Investitionstätigkeit (Saldo aus Nrn. 23 und 28)</b>	<b>-2.907.222,31</b>	<b>-9.554.100</b>	<b>-10.329.450</b>	<b>-7.172.000</b>	<b>-3.266.850</b>	<b>-1.704.550</b>
<b>30</b>		<b>Zahlungsmittelüberschuss oder Zahlungsmittelbedarf (Summe aus Nr. 19 und 29)</b>	<b>-886.476,87</b>	<b>-10.473.100</b>	<b>-8.427.900</b>	<b>-2.201.450</b>	<b>4.493.340</b>	<b>6.618.050</b>
31	826	Einzahlungen aus der Aufnahme von Krediten und wirtschaftlich vergleichbaren Vorgängen für Investitionen	2.900.000,00	9.619.400	10.734.750	5.945.800	71.000	0
32	846	Auszahlungen für die Tilgung von Krediten und wirtschaftlich vergleichbaren Vorgängen für Investitionen sowie an das Sondervermögen Hessenkasse	2.588.557,53	2.907.050	3.439.350	3.744.350	3.600.350	3.529.350
		davon Auszahlungen für die ordentliche Tilgung von Investitionskrediten	2.588.557,53	2.907.050	3.099.350	3.449.350	3.529.350	3.529.350
<b>33</b>		<b>Zahlungsmittelüberschuss oder Zahlungsmittelbedarf aus Finanzierungstätigkeit (Saldo aus Nrn. 31 und 32)</b>	<b>311.442,47</b>	<b>6.712.350</b>	<b>7.295.400</b>	<b>2.201.450</b>	<b>-3.529.350</b>	<b>-3.529.350</b>
<b>34</b>		<b>Änderung des Zahlungsmittelbestandes zum Ende des Haushaltsjahres (Summe aus Nr. 30 und 33)</b>	<b>-575.034,40</b>	<b>-3.760.750</b>	<b>-1.132.500</b>	<b>0</b>	<b>963.990</b>	<b>3.088.700</b>

**Finanzhaushalt  
- EUR -**

Nr.	Kont en	Bezeichnung	Ergebnis des Jahresabschlusses 2020	Haushaltsansatz		Planungsdaten		
				2021	2022	2023	2024	2025
1	2	3	4	5	6	7	8	9
35		Haushaltsunwirksame Einzahlungen (u.a. fremde Finanzmittel, Rückzahlung von angelegten Kassenmitteln, Aufnahme von Liquiditätskrediten)	9.965.442,11	0	0	0	0	0
36		Haushaltsunwirksame Auszahlungen (u.a. fremde Finanzmittel, Anlegung von Kassenmitteln, Rückzahlung von Liquiditätskrediten)	9.984.231,77	0	0	0	0	0
<b>37</b>		<b>Zahlungsmittelüberschuss/ Zahlungsmittelbedarf aus haushaltsunwirksamen Zahlungsvorgängen (Saldo aus Nr. 35 und 36)</b>	<b>-18.789,66</b>	<b>0</b>	<b>0</b>	<b>0</b>	<b>0</b>	<b>0</b>
38		Geplanter Anfangsbestand an Zahlungsmitteln zu Beginn des Haushaltsjahres	7.559.181,82	6.965.358	3.204.608	2.072.108	2.072.108	3.036.098
<b>39</b>		<b>Geplante Veränderung des Bestandes an Zahlungsmitteln (Nr. 34 und 37)</b>	<b>-593.824,06</b>	<b>-3.760.750</b>	<b>-1.132.500</b>	<b>0</b>	<b>963.990</b>	<b>3.088.700</b>
<b>40</b>		<b>Geplanter Endbestand an Zahlungsmitteln am Ende des Haushaltsjahres (Summe aus den Summen Nr. 38 und 39)</b>	<b>6.965.357,76</b>	<b>3.204.608</b>	<b>2.072.108</b>	<b>2.072.108</b>	<b>3.036.098</b>	<b>6.124.798</b>
		<b>Nachrichtlich (§ 3 Abs. 3 GemHVO):</b>						
		In den Einzahlungen aus Nr. 31 enthaltener Teilbetrag für Umschuldungen	0,00	0	340.000	295.000	71.000	0
		In den Auszahlungen aus Nr. 32 enthaltener Teilbetrag für Umschuldungen	0,00	0	340.000	295.000	71.000	0
		Zu Nr. 40: Nach § 106 Abs. 1 S. 2 HGO vorzuhaltender Betrag an flüssigen Mitteln ohne Liquiditätskredite	0,00	0	1.036.938	0	0	0

Ebene 1  
Ebene 2

Stadt  
1

Gelnhausen  
Zentrale Steuerung

Teilergebnishaushalt - Euro -								
Nr.	Konten	Bezeichnung	Ergebnis des Jahresabschlusses 2020	Ansatz 2021	Ansatz 2022	Ansatz 2023	Ansatz 2024	Ansatz 2025
1	2	3	4	5	6	7	8	9
1	50	Privatrechtliche Leistungsentgelte	0,00	0	0	0	0	0
2	51	Öffentlich-rechtliche Leistungsentgelte	85.581,67	250.000	150.000	250.000	250.000	250.000
3	548 - 549	Kostenersatzleistungen und -erstattungen	125.104,60	182.800	186.400	192.000	196.000	200.000
4	52	Bestandsveränderungen und aktivierte Eigenleistungen	0,00	0	0	0	0	0
5	55	Steuern und steuerähnliche Erträge einschließlich Erträge aus gesetzlichen Umlagen	0,00	0	0	0	0	0
6	547	Erträge aus Transferleistungen	0,00	0	0	0	0	0
7	540 - 543	Erträge aus Zuweisungen und Zuschüssen für laufende Zwecke und allgemeine Umlagen	33.000,00	0	0	0	0	0
8	546	Erträge aus der Auflösung von Sonderposten aus Investitionszuweisungen, -zuschüssen und Investitionsbeiträgen	29.109,89	28.000	29.500	29.500	29.500	29.500
9	53	Sonstige ordentliche Erträge	462.103,28	21.250	6.050	10.050	10.050	10.050
<b>10</b>		<b>Summe der ordentlichen Erträge (Nr. 1 bis 9)</b>	<b>734.899,44</b>	<b>482.050</b>	<b>371.950</b>	<b>481.550</b>	<b>485.550</b>	<b>489.550</b>
11	62,6 3,64 0- 643, 647 - 649, 65	Personalaufwendungen	1.008.604,36	1.578.200	1.490.300	1.571.200	1.604.100	1.649.700
12	644 - 646	Versorgungsaufwendungen	655.733,21	638.500	619.000	635.750	651.450	665.200
13	60,6 1, 67- 69	Aufwendungen für Sach- und Dienstleistungen	1.758.701,66	1.842.250	2.155.150	2.098.150	2.126.950	2.153.850
14	66	Abschreibungen	216.169,73	217.250	217.300	213.200	213.200	213.200
15	71	Aufwendungen für Zuweisungen und Zuschüsse sowie besondere Finanzaufwendungen	5.000,60	33.600	33.500	34.000	35.500	35.700
16	73	Steueraufwendungen einschließlich Aufwendungen aus gesetzlichen Umlageverpflichtungen	0,00	0	0	0	0	0
17	72	Transferaufwendungen	0,00	3.500	3.500	3.500	3.500	3.500

## Teilergebnishaushalt - Euro -

Nr.	Konten	Bezeichnung	Ergebnis des Jahresabschlusses 2020	Ansatz 2021	Ansatz 2022	Ansatz 2023	Ansatz 2024	Ansatz 2025
1	2	3	4	5	6	7	8	9
18	70, 74, 76	Sonstige ordentliche Aufwendungen	0,00	0	0	0	0	0
19		<b>Summe der ordentlichen Aufwendungen (Nr. 11 bis 18)</b>	<b>3.644.209,56</b>	<b>4.313.300</b>	<b>4.518.750</b>	<b>4.555.800</b>	<b>4.634.700</b>	<b>4.721.150</b>
20		<b>Verwaltungsergebnis (Nr. 10 ./ Nr. 19)</b>	<b>-2.909.310,12</b>	<b>-3.831.250</b>	<b>-4.146.800</b>	<b>-4.074.250</b>	<b>-4.149.150</b>	<b>-4.231.600</b>
21	56, 57,	Finanzerträge	0,00	0	0	0	0	0
22	77	Finanzaufwendungen	0,00	0	0	0	0	0
23		<b>Finanzergebnis (Nr. 21 ./ Nr. 22)</b>	<b>0,00</b>	<b>0</b>	<b>0</b>	<b>0</b>	<b>0</b>	<b>0</b>
24		<b>Ordentliches Ergebnis (Nr. 20 und Nr. 23)</b>	<b>-2.909.310,12</b>	<b>-3.831.250</b>	<b>-4.146.800</b>	<b>-4.074.250</b>	<b>-4.149.150</b>	<b>-4.231.600</b>
25	59	Außerordentliche Erträge	0,00	0	0	0	0	0
26	79	Außerordentliche Aufwendungen	0,00	0	0	0	0	0
27		<b>Außerordentliches Ergebnis (Nr. 25 ./ Nr. 26)</b>	<b>0,00</b>	<b>0</b>	<b>0</b>	<b>0</b>	<b>0</b>	<b>0</b>
28		<b>Jahresergebnis vor internen Leistungsbeziehungen (Nr. 24 und Nr. 27)</b>	<b>-2.909.310,12</b>	<b>-3.831.250</b>	<b>-4.146.800</b>	<b>-4.074.250</b>	<b>-4.149.150</b>	<b>-4.231.600</b>
29		Erlöse aus internen Leistungsbeziehungen	0,00	0	0	0	0	0
30		Kosten aus internen Leistungsbeziehungen	0,00	0	6.500	6.500	6.500	6.500
31		<b>Ergebnis der internen Leistungsbeziehungen (Nr. 29 ./ Nr. 30)</b>	<b>0,00</b>	<b>0</b>	<b>-6.500</b>	<b>-6.500</b>	<b>-6.500</b>	<b>-6.500</b>
32		<b>Jahresergebnis nach internen Leistungsbeziehungen (Nr. 28 und Nr. 31)</b>	<b>-2.909.310,12</b>	<b>-3.831.250</b>	<b>-4.153.300</b>	<b>-4.080.750</b>	<b>-4.155.650</b>	<b>-4.238.100</b>

Ebene 1  
Ebene 2

Stadt  
1

Gelnhausen  
Zentrale Steuerung

Teilfinanzhaushalt -EUR -							
Bezeichnung		Ergebnis des Jahresab- schlusses 2020	Haushaltsansatz 2021	Haushaltsansatz 2022	Haushaltsansatz 2023	Haushaltsansatz 2024	Haushaltsansatz 2025
<b>Einzahlungen aus Investitionstätigkeit</b>							
1	Einzahlungen aus Investitionszuweisungen, -zuschüssen sowie aus Investitionsbeiträgen	15.552,00	0	0	0	0	0
	davon zweckgebundene Einzahlungen für die ordentliche Tilgung von Investitionskrediten	0,00	0	0	0	0	0
2	Einzahlungen aus Abgängen von Vermögensgegenständen des Sachanlagevermögens und des immateriellen Anlagevermögens	0,00	0	0	0	0	0
3	Einzahlungen aus Abgängen von Vermögensgegenständen des Finanzanlagevermögens	0,00	0	0	0	0	0
<b>Einzahlungen aus Finanzierungstätigkeit</b>							
4	Einzahlungen aus der Aufnahme von Krediten und inneren Darlehen und wirtschaftlich vergleichbaren Vorgängen für Investitionen	0,00	0	0	0	0	0
<b>5</b>	<b>Summe</b>	<b>15.552,00</b>	<b>0</b>	<b>0</b>	<b>0</b>	<b>0</b>	<b>0</b>
<b>Auszahlungen aus Investitionstätigkeit</b>							
6	Auszahlungen für den Erwerb von Grundstücken und Gebäuden	0,00	0	0	0	0	0
7	Auszahlungen für Baumaßnahmen	0,00	210.000	0	0	0	0
8	Auszahlungen für Investitionen in das sonstige Sachanlagevermögen und immaterielle Anlagevermögen	23.434,00	137.000	50.000	50.000	50.000	50.000
9	Auszahlungen für Investitionen in das Finanzanlagevermögen	14.447,32	15.500	15.700	16.000	16.200	16.800
<b>Auszahlungen aus Finanzierungstätigkeit</b>							
10	Auszahlungen für die Tilgung von Krediten und inneren Darlehen und wirtschaftlich vergleichbaren Vorgängen für Investitionen	0,00	0	0	0	0	0
	davon Auszahlungen für die ordentliche Tilgung von Investitionskrediten	0,00	0	0	0	0	0
<b>11</b>	<b>Summe</b>	<b>37.881,32</b>	<b>362.500</b>	<b>65.700</b>	<b>66.000</b>	<b>66.200</b>	<b>66.800</b>
<b>12</b>	<b>Saldo (Einzahlungen ./. Auszahlungen)</b>	<b>-22.329,32</b>	<b>-362.500</b>	<b>-65.700</b>	<b>-66.000</b>	<b>-66.200</b>	<b>-66.800</b>

Teilfinanzhaushalt  
-EUR -

Nr.	Bezeichnung	Haushaltsansatz			Ergebnis des Jahresabschlusses 2020	Investitions- und Investitionsförderungsmaßnahmen		Erläuterungen		
		2022	Verpflichtungsermächtigungen	2021		Gesamtauszahlungsbedarf	davon bisher bereitgestellt	VE fällig 2023	VE fällig 2024	VE fällig 2025
1	2	3	4	5	6	7	8	9	10	11
	<b>Einzahlungen aus Investitionstätigkeit</b>									
1	Einzahlungen aus Investitionszuweisungen, -zuschüssen sowie aus Investitionsbeiträgen	0	0	0	15.552,00	0	0	0	0	0
	davon zweckgebundene Einzahlungen für die ordentliche Tilgung von Investitionskrediten	0	0	0	0,00	0	0	0	0	0
2	Einzahlungen aus Abgängen von Vermögensgegenständen des Sachanlagevermögens und des immateriellen Anlagevermögens	0	0	0	0,00	0	0	0	0	0
3	Einzahlungen aus Abgängen von Vermögensgegenständen des Finanzanlagevermögens	0	0	0	0,00	0	0	0	0	0
	<b>Einzahlungen aus Finanzierungstätigkeit</b>									
4	Einzahlungen aus der Aufnahme von Krediten und inneren Darlehen und wirtschaftlich vergleichbaren Vorgängen für Investitionen	0	0	0	0,00	0	0	0	0	0
<b>5</b>	<b>Summe</b>	<b>0</b>	<b>0</b>	<b>0</b>	<b>15.552,00</b>	<b>0</b>	<b>0</b>	<b>0</b>	<b>0</b>	<b>0</b>
	<b>Auszahlungen aus Investitionstätigkeit</b>									
6	Auszahlungen für den Erwerb von Grundstücken und Gebäuden	0	0	0	0,00	0	0	0	0	0
7	Auszahlungen für Baumaßnahmen	0	0	210.000	0,00	72.582	210.000	0	0	0
8	Auszahlungen für Investitionen in das sonstige Sachanlagevermögen und immaterielle Anlagevermögen	50.000	0	137.000	23.434,00	142.000	137.000	0	0	0
9	Auszahlungen für Investitionen in das Finanzanlagevermögen	15.700	0	15.500	14.447,32	63.400	15.500	0	0	0
	<b>Auszahlungen aus Finanzierungstätigkeit</b>									
10	Auszahlungen für die Tilgung von Krediten und inneren Darlehen und wirtschaftlich vergleichbaren Vorgängen für Investitionen	0	0	0	0,00	0	0	0	0	0
	davon Auszahlungen für die ordentliche Tilgung von Investitionskrediten	0	0	0	0,00	0	0	0	0	0
<b>11</b>	<b>Summe</b>	<b>65.700</b>	<b>0</b>	<b>362.500</b>	<b>37.881,32</b>	<b>277.982</b>	<b>362.500</b>	<b>0</b>	<b>0</b>	<b>0</b>
<b>12</b>	<b>Saldo (Einzahlungen ./.. Auszahlungen)</b>	<b>-65.700</b>	<b>0</b>	<b>-362.500</b>	<b>-22.329,32</b>	<b>-277.982</b>	<b>-362.500</b>	<b>0</b>	<b>0</b>	<b>0</b>

Ebene 1	Stadt	Gelnhausen
Ebene 2	1	Zentrale Steuerung
Ebene 3	01.01.01	Städtische Gremien

#### **Verantwortlicher**

Stefan Bechtold

#### **Beschreibung**

Die im Produkt "Städtische Gremien" zur Verfügung stehenden Mittel dienen der Parlamentsarbeit der städtischen Gremien. Die Aufwandsentschädigungen sind die Entschädigung für ehrenamtlich Tätige gemäß Entschädigungssatzung. In den Personalkosten sind die Bezüge des Wahlbeamten sowie die Versorgungsgebühren bzw. Ruhegehaltskassenbeiträge früherer Wahlbeamter und des Parlamentarischen Büros enthalten, welches die Mandatsträger, das Schiedsamt und das Ortgericht betreut und die Sitzungen der städtischen Gremien (Stadtverordnetenversammlungen, Ausschusssitzungen, Magistratssitzungen, Ortsbeiratssitzungen) vor- und nachbereitet sowie das Ratsinformationssystem pflegt. Darüberhinaus erfolgt im Parlamentarischen Büro die Abrechnung der Aufwandsentschädigungen.



Ebene 1	Stadt	Gelnhausen
Ebene 2	1	Zentrale Steuerung
Ebene 3	01.01.01	Städtische Gremien

**Teilergebnishaushalt - Euro -**

Nr.	Konten	Bezeichnung	Ergebnis des Jahresabschlusses 2020	Ansatz 2021	Ansatz 2022	Ansatz 2023	Ansatz 2024	Ansatz 2025
1	2	3	4	5	6	7	8	9
1	50	Privatrechtliche Leistungsentgelte	0,00	0	0	0	0	0
2	51	Öffentlich-rechtliche Leistungsentgelte	0,00	0	0	0	0	0
3	548 - 549	Kostensatzleistungen und -erstattungen	0,00	0	0	0	0	0
4	52	Bestandsveränderungen und aktivierte Eigenleistungen	0,00	0	0	0	0	0
5	55	Steuern und steuerähnliche Erträge einschließlich Erträge aus gesetzlichen Umlagen	0,00	0	0	0	0	0
6	547	Erträge aus Transferleistungen	0,00	0	0	0	0	0
7	540 - 543	Erträge aus Zuweisungen und Zuschüssen für laufende Zwecke und allgemeine Umlagen	0,00	0	0	0	0	0
8	546	Erträge aus der Auflösung von Sonderposten aus Investitionszuweisungen, -zuschüssen und Investitionsbeiträgen	0,00	0	0	0	0	0
9	53	Sonstige ordentliche Erträge	680,40	700	750	750	750	750
		539 200 00 Erträge aus der Eigenbeteiligung für Wah	680,40	700	750	750	750	750
<b>10</b>		<b>Summe der ordentlichen Erträge (Nr. 1 bis 9)</b>	<b>680,40</b>	<b>700</b>	<b>750</b>	<b>750</b>	<b>750</b>	<b>750</b>
11	62,6 3,64 0- 643, 647 - 649, 65	Personalaufwendungen	237.033,43	261.600	280.700	287.100	292.700	300.900
		620 000 00 Entg.f.geleist.Arbeitsz.Arbeitn.(Zulag.)	98.293,43	114.600	127.900	129.800	132.400	136.400
		622 200 00 Sonderzuwendungen Arbeitnehmer	6.266,47	6.500	5.400	5.500	5.600	5.800
		630 000 00 Dienst-,Amtsbezüge inkl.Zulagen Beamte	105.220,58	106.700	110.000	113.500	115.500	118.500
		632 100 00 Sonderzuwendungen Beamte	5.064,79	5.200	5.500	5.500	5.700	5.700
		640 000 00 AG-Anteil Sozialversich.Entgeltbereich	22.104,26	25.600	28.400	28.800	29.400	30.300
		649 000 00 Beihilfen Bezügebereich	83,90	3.000	3.500	4.000	4.100	4.200

Ebene 1	Stadt	Gelnhausen
Ebene 2	1	Zentrale Steuerung
Ebene 3	01.01.01	Städtische Gremien

**Teilergebnishaushalt - Euro -**

Nr.	Konten	Bezeichnung	Ergebnis des Jahresabschlusses 2020	Ansatz 2021	Ansatz 2022	Ansatz 2023	Ansatz 2024	Ansatz 2025
1	2	3	4	5	6	7	8	9
12	644 - 646	Versorgungsaufwendungen	261.885,73	276.100	287.000	296.200	303.900	309.800
		644 000 00 Versorgungsbezüge Beamte	132.768,48	134.200	138.500	143.000	146.500	148.500
		644 100 00 Beihilfen an Versorgungsempfänger	15.727,29	22.500	25.000	26.000	27.500	28.500
		645 000 00 Aufwend.a.Versorgungskassen für Beamte	103.375,31	108.700	112.000	115.500	118.000	120.500
		645 100 00 Aufwend.a.Versorgungsk.für tariff.Besch.	10.014,65	10.700	11.500	11.700	11.900	12.300
13	60,6 1, 67- 69	Aufwendungen für Sach- und Dienstleistungen	117.110,64	135.250	147.250	147.250	147.250	147.250
		678 100 00 Aufwandsentschädigungen für ehrenamtlich	114.070,00	130.000	142.000	142.000	142.000	142.000
		686 000 01 Verfügungsmittel d. Stadtverordn. Vorst.	880,13	1.000	1.000	1.000	1.000	1.000
		686 002 00 Verfügungsm. d. Bürgermeisters	101,47	1.000	1.000	1.000	1.000	1.000
		686 100 10 Gemeinschaftsveranstaltungen	1.854,52	3.000	3.000	3.000	3.000	3.000
		686 900 20 Kosten Ausländerbeirat/Integrat.komm.	204,52	250	250	250	250	250
14	66	Abschreibungen	1.423,20	1.500	1.400	1.000	1.000	1.000
		665 000 00 Abschreib.a.geringw.Wirtschaftsg.(GWG)	1.423,20	1.500	1.400	1.000	1.000	1.000
15	71	Aufwendungen für Zuweisungen und Zuschüsse sowie besondere Finanzaufwendungen	100,00	10.000	10.000	10.000	10.000	10.000
		712 800 10 Kosten elektronischer Sitzungsdienst	100,00	10.000	10.000	10.000	10.000	10.000
16	73	Steueraufwendungen einschließlich Aufwendungen aus gesetzlichen Umlageverpflichtungen	0,00	0	0	0	0	0
17	72	Transferaufwendungen	0,00	0	0	0	0	0
18	70, 74, 76	Sonstige ordentliche Aufwendungen	0,00	0	0	0	0	0
<b>19</b>		<b>Summe der ordentlichen Aufwendungen (Nr. 11 bis 18)</b>	<b>617.553,00</b>	<b>684.450</b>	<b>726.350</b>	<b>741.550</b>	<b>754.850</b>	<b>768.950</b>

Ebene 1	Stadt	Gelnhausen
Ebene 2	1	Zentrale Steuerung
Ebene 3	01.01.01	Städtische Gremien

### Teilergebnishaushalt - Euro -

Nr.	Konten	Bezeichnung	Ergebnis des Jahresabschlusses 2020	Ansatz 2021	Ansatz 2022	Ansatz 2023	Ansatz 2024	Ansatz 2025
1	2	3	4	5	6	7	8	9
<b>20</b>		<b>Verwaltungsergebnis (Nr. 10 ./i. Nr. 19)</b>	<b>-616.872,60</b>	<b>-683.750</b>	<b>-725.600</b>	<b>-740.800</b>	<b>-754.100</b>	<b>-768.200</b>
21	56, 57,	Finanzerträge	0,00	0	0	0	0	0
22	77	Finanzaufwendungen	0,00	0	0	0	0	0
<b>23</b>		<b>Finanzergebnis (Nr. 21 ./i. Nr. 22)</b>	<b>0,00</b>	<b>0</b>	<b>0</b>	<b>0</b>	<b>0</b>	<b>0</b>
<b>24</b>		<b>Ordentliches Ergebnis (Nr. 20 und Nr. 23)</b>	<b>-616.872,60</b>	<b>-683.750</b>	<b>-725.600</b>	<b>-740.800</b>	<b>-754.100</b>	<b>-768.200</b>
25	59	Außerordentliche Erträge	0,00	0	0	0	0	0
26	79	Außerordentliche Aufwendungen	0,00	0	0	0	0	0
<b>27</b>		<b>Außerordentliches Ergebnis (Nr. 25 ./i. Nr. 26)</b>	<b>0,00</b>	<b>0</b>	<b>0</b>	<b>0</b>	<b>0</b>	<b>0</b>
<b>28</b>		<b>Jahresergebnis vor internen Leistungsbeziehungen (Nr. 24 und Nr. 27)</b>	<b>-616.872,60</b>	<b>-683.750</b>	<b>-725.600</b>	<b>-740.800</b>	<b>-754.100</b>	<b>-768.200</b>
29		Erlöse aus internen Leistungsbeziehungen	0,00	0	0	0	0	0
30		Kosten aus internen Leistungsbeziehungen	0,00	0	0	0	0	0
<b>31</b>		<b>Ergebnis der internen Leistungsbeziehungen (Nr. 29 ./i. Nr. 30)</b>	<b>0,00</b>	<b>0</b>	<b>0</b>	<b>0</b>	<b>0</b>	<b>0</b>
<b>32</b>		<b>Jahresergebnis nach internen Leistungsbeziehungen (Nr. 28 und Nr. 31)</b>	<b>-616.872,60</b>	<b>-683.750</b>	<b>-725.600</b>	<b>-740.800</b>	<b>-754.100</b>	<b>-768.200</b>

Ebene 1	Stadt	Gelnhausen
Ebene 2	1	Zentrale Steuerung
Ebene 3	01.01.01	Städtische Gremien

Teilfinanzhaushalt -EUR -							
Bezeichnung		Ergebnis des Jahresab- schlusses 2020	Haushaltsansatz 2021	Haushaltsansatz 2022	Haushaltsansatz 2023	Haushaltsansatz 2024	Haushaltsansatz 2025
<b>Einzahlungen aus Investitionstätigkeit</b>							
1	Einzahlungen aus Investitionszuweisungen, -zuschüssen sowie aus Investitionsbeiträgen	0,00	0	0	0	0	0
	davon zweckgebundene Einzahlungen für die ordentliche Tilgung von Investitionskrediten	0,00	0	0	0	0	0
2	Einzahlungen aus Abgängen von Vermögensgegenständen des Sachanlagevermögens und des immateriellen Anlagevermögens	0,00	0	0	0	0	0
3	Einzahlungen aus Abgängen von Vermögensgegenständen des Finanzanlagevermögens	0,00	0	0	0	0	0
<b>Einzahlungen aus Finanzierungstätigkeit</b>							
4	Einzahlungen aus der Aufnahme von Krediten und inneren Darlehen und wirtschaftlich vergleichbaren Vorgängen für Investitionen	0,00	0	0	0	0	0
<b>5</b>	<b>Summe</b>	<b>0,00</b>	<b>0</b>	<b>0</b>	<b>0</b>	<b>0</b>	<b>0</b>
<b>Auszahlungen aus Investitionstätigkeit</b>							
6	Auszahlungen für den Erwerb von Grundstücken und Gebäuden	0,00	0	0	0	0	0
7	Auszahlungen für Baumaßnahmen	0,00	0	0	0	0	0
8	Auszahlungen für Investitionen in das sonstige Sachanlagevermögen und immaterielle Anlagevermögen	0,00	5.000	2.000	2.000	2.000	2.000
9	Auszahlungen für Investitionen in das Finanzanlagevermögen	8.988,49	10.300	10.300	10.400	10.400	10.800
<b>Auszahlungen aus Finanzierungstätigkeit</b>							
10	Auszahlungen für die Tilgung von Krediten und inneren Darlehen und wirtschaftlich vergleichbaren Vorgängen für Investitionen	0,00	0	0	0	0	0
	davon Auszahlungen für die ordentliche Tilgung von Investitionskrediten	0,00	0	0	0	0	0
<b>11</b>	<b>Summe</b>	<b>8.988,49</b>	<b>15.300</b>	<b>12.300</b>	<b>12.400</b>	<b>12.400</b>	<b>12.800</b>
<b>12</b>	<b>Saldo (Einzahlungen ./. Auszahlungen)</b>	<b>-8.988,49</b>	<b>-15.300</b>	<b>-12.300</b>	<b>-12.400</b>	<b>-12.400</b>	<b>-12.800</b>

**Teilfinanzhaushalt  
-EUR -**

Nr.	Bezeichnung	Haushaltsansatz			Ergebnis des Jahresabschlusses 2020	Investitions- und Investitionsförderungsmaßnahmen		Erläuterungen		
		2022	Verpflichtungsermächtigungen	2021		Gesamtauszahlungsbedarf	davon bisher bereitgestellt	VE fällig 2023	VE fällig 2024	VE fällig 2025
1	2	3	4	5	6	7	8	9	10	11
	<b>Einzahlungen aus Investitionstätigkeit</b>									
1	Einzahlungen aus Investitionszuweisungen, -zuschüssen sowie aus Investitionsbeiträgen	0	0	0	0,00	0	0	0	0	0
	davon zweckgebundene Einzahlungen für die ordentliche Tilgung von Investitionskrediten	0	0	0	0,00	0	0	0	0	0
2	Einzahlungen aus Abgängen von Vermögensgegenständen des Sachanlagevermögens und des immateriellen Anlagevermögens	0	0	0	0,00	0	0	0	0	0
3	Einzahlungen aus Abgängen von Vermögensgegenständen des Finanzanlagevermögens	0	0	0	0,00	0	0	0	0	0
	<b>Einzahlungen aus Finanzierungstätigkeit</b>									
4	Einzahlungen aus der Aufnahme von Krediten und inneren Darlehen und wirtschaftlich vergleichbaren Vorgängen für Investitionen	0	0	0	0,00	0	0	0	0	0
<b>5</b>	<b>Summe</b>	<b>0</b>	<b>0</b>	<b>0</b>	<b>0,00</b>	<b>0</b>	<b>0</b>	<b>0</b>	<b>0</b>	<b>0</b>
	<b>Auszahlungen aus Investitionstätigkeit</b>									
6	Auszahlungen für den Erwerb von Grundstücken und Gebäuden	0	0	0	0,00	0	0	0	0	0
7	Auszahlungen für Baumaßnahmen	0	0	0	0,00	0	0	0	0	0
8	Auszahlungen für Investitionen in das sonstige Sachanlagevermögen und immaterielle Anlagevermögen	2.000	0	5.000	0,00	20.000	5.000	0	0	0
9	Auszahlungen für Investitionen in das Finanzanlagevermögen	10.300	0	10.300	8.988,49	41.400	10.300	0	0	0
	<b>Auszahlungen aus Finanzierungstätigkeit</b>									
10	Auszahlungen für die Tilgung von Krediten und inneren Darlehen und wirtschaftlich vergleichbaren Vorgängen für Investitionen	0	0	0	0,00	0	0	0	0	0
	davon Auszahlungen für die ordentliche Tilgung von Investitionskrediten	0	0	0	0,00	0	0	0	0	0
<b>11</b>	<b>Summe</b>	<b>12.300</b>	<b>0</b>	<b>15.300</b>	<b>8.988,49</b>	<b>61.400</b>	<b>15.300</b>	<b>0</b>	<b>0</b>	<b>0</b>
<b>12</b>	<b>Saldo (Einzahlungen ./.. Auszahlungen)</b>	<b>-12.300</b>	<b>0</b>	<b>-15.300</b>	<b>-8.988,49</b>	<b>-61.400</b>	<b>-15.300</b>	<b>0</b>	<b>0</b>	<b>0</b>

Ebene 1	Stadt	Gelnhausen
Ebene 2	1	Zentrale Steuerung
Ebene 3	01.01.01	Städtische Gremien

**Projekt: 101 Städtische Gremien**

Maßnahmenblatt							
Nr.	Bezeichnung	Ergebnis des Jahresabschlusses 2020	Ansatz 2021	Ansatz 2022	Ansatz 2023	Ansatz 2024	Ansatz 2025
1	2	3	4	5	6	7	8
<b>Einzahlungen aus Investitionstätigkeit</b>							
1	Einzahlungen aus Investitionszuweisungen und -zuschüssen sowie aus Investitionsbeiträgen	0,00	0	0	0	0	0
2	Einzahlungen aus Abgängen von Vermögensgegenständen des Sachanlagevermögens und des immateriellen Anlagevermögens	0,00	0	0	0	0	0
3	Einzahlungen aus Abgängen von Vermögensgegenständen des Finanzanlagevermögens	0,00	0	0	0	0	0
<b>Einzahlungen aus Finanzierungstätigkeit</b>							
4	Einzahlungen aus der Aufnahme von Krediten und wirtschaftlich vergleichbaren Vorgängen für Investitionen	0,00	0	0	0	0	0
<b>5</b>	<b>Summe Einzahlungen</b>	<b>0,00</b>	<b>0</b>	<b>0</b>	<b>0</b>	<b>0</b>	<b>0</b>
<b>Auszahlungen aus Investitionstätigkeit</b>							
6	Auszahlungen für den Erwerb von Grundstücken und Gebäuden	0,00	0	0	0	0	0
7	Auszahlungen für Baumaßnahmen	0,00	0	0	0	0	0
8	Auszahlungen für Investitionen in das sonstige Sachanlagevermögen und immaterielle Anlagevermögen	0,00	5.000	2.000	2.000	2.000	2.000
9	Auszahlungen für Investitionen in das Finanzanlagevermögen	0,00	0	0	0	0	0
<b>Auszahlungen aus Finanzierungstätigkeit</b>							
10	Auszahlungen für die Tilgung von Krediten und wirtschaftlich vergleichbaren Vorgängen für Investitionen	0,00	0	0	0	0	0
<b>11</b>	<b>Summe Auszahlungen</b>	<b>0,00</b>	<b>5.000</b>	<b>2.000</b>	<b>2.000</b>	<b>2.000</b>	<b>2.000</b>
<b>12</b>	<b>Saldo (Einzahlungen ./.. Auszahlungen)</b>	<b>0,00</b>	<b>-5.000</b>	<b>-2.000</b>	<b>-2.000</b>	<b>-2.000</b>	<b>-2.000</b>

Ebene 1	Stadt	Gelnhausen
Ebene 2	1	Zentrale Steuerung
Ebene 3	01.01.01	Städtische Gremien

**Projekt: 2101 Auszahlung Versorgungsrücklage**

Maßnahmenblatt							
Nr.	Bezeichnung	Ergebnis des Jahresabschlusses 2020	Ansatz 2021	Ansatz 2022	Ansatz 2023	Ansatz 2024	Ansatz 2025
1	2	3	4	5	6	7	8
<b>Einzahlungen aus Investitionstätigkeit</b>							
1	Einzahlungen aus Investitionszuweisungen und -zuschüssen sowie aus Investitionsbeiträgen	0,00	0	0	0	0	0
2	Einzahlungen aus Abgängen von Vermögensgegenständen des Sachanlagevermögens und des immateriellen Anlagevermögens	0,00	0	0	0	0	0
3	Einzahlungen aus Abgängen von Vermögensgegenständen des Finanzanlagevermögens	0,00	0	0	0	0	0
<b>Einzahlungen aus Finanzierungstätigkeit</b>							
4	Einzahlungen aus der Aufnahme von Krediten und wirtschaftlich vergleichbaren Vorgängen für Investitionen	0,00	0	0	0	0	0
<b>5</b>	<b>Summe Einzahlungen</b>	<b>0,00</b>	<b>0</b>	<b>0</b>	<b>0</b>	<b>0</b>	<b>0</b>
<b>Auszahlungen aus Investitionstätigkeit</b>							
6	Auszahlungen für den Erwerb von Grundstücken und Gebäuden	0,00	0	0	0	0	0
7	Auszahlungen für Baumaßnahmen	0,00	0	0	0	0	0
8	Auszahlungen für Investitionen in das sonstige Sachanlagevermögen und immaterielle Anlagevermögen	0,00	0	0	0	0	0
9	Auszahlungen für Investitionen in das Finanzanlagevermögen	8.988,49	10.300	10.300	10.400	10.400	10.800
<b>Auszahlungen aus Finanzierungstätigkeit</b>							
10	Auszahlungen für die Tilgung von Krediten und wirtschaftlich vergleichbaren Vorgängen für Investitionen	0,00	0	0	0	0	0
<b>11</b>	<b>Summe Auszahlungen</b>	<b>8.988,49</b>	<b>10.300</b>	<b>10.300</b>	<b>10.400</b>	<b>10.400</b>	<b>10.800</b>
<b>12</b>	<b>Saldo (Einzahlungen ./. Auszahlungen)</b>	<b>-8.988,49</b>	<b>-10.300</b>	<b>-10.300</b>	<b>-10.400</b>	<b>-10.400</b>	<b>-10.800</b>

Ebene 1	Stadt	Gelnhausen
Ebene 2	1	Zentrale Steuerung
Ebene 3	01.01.02	Allgemeine Verwaltung

#### **Verantwortlicher**

Stefan Bechtold

#### **Beschreibung**

Das Produkt "Allgemeine Verwaltung" beinhaltet insbesondere die Sachgebiete Organisation, Personal, IT-Planung sowie Rechtsangelegenheiten, Partnerschaften und Ehrungen und Repräsentationen. Im Personalbereich werden neben Beamten und Beschäftigten der Verwaltung der Barbarossastadt Gelnhausen auch die Beschäftigten des Eigenbetriebs "Wirtschaftliche Betriebe", der Hallen- und Veranstaltungsgesellschaft GmbH, der Stadtentwicklungsgesellschaft GbR, dem Zweckverband "Hallenschwimmbad Mittleres Kinzigtal" und dem Abwasserverband personalseitig betreut. Darüberhinaus ist hier das betriebliche Gesundheitsmanagement angesiedelt. Pflege des Ratsinformationssystems.



Ebene 1	Stadt	Gelnhausen
Ebene 2	1	Zentrale Steuerung
Ebene 3	01.01.02	Allgemeine Verwaltung

### Teilergebnishaushalt - Euro -

Nr.	Konten	Bezeichnung	Ergebnis des Jahresabschlusses 2020	Ansatz 2021	Ansatz 2022	Ansatz 2023	Ansatz 2024	Ansatz 2025
1	2	3	4	5	6	7	8	9
1	50	Privatrechtliche Leistungsentgelte	0,00	0	0	0	0	0
2	51	Öffentlich-rechtliche Leistungsentgelte	0,00	0	0	0	0	0
3	548 - 549	Kostensatzleistungen und -erstattungen	0,00	0	0	0	0	0
4	52	Bestandsveränderungen und aktivierte Eigenleistungen	0,00	0	0	0	0	0
5	55	Steuern und steuerähnliche Erträge einschließlich Erträge aus gesetzlichen Umlagen	0,00	0	0	0	0	0
6	547	Erträge aus Transferleistungen	0,00	0	0	0	0	0
7	540 - 543	Erträge aus Zuweisungen und Zuschüssen für laufende Zwecke und allgemeine Umlagen	0,00	0	0	0	0	0
8	546	Erträge aus der Auflösung von Sonderposten aus Investitionszuweisungen, -zuschüssen und Investitionsbeiträgen	0,00	0	0	0	0	0
9	53	Sonstige ordentliche Erträge	462.354,40	12.550	1.300	1.300	1.300	1.300
		530 990 00 Andere sonstige Nebenerlöse	0,00	500	500	500	500	500
		538 000 00 Herabsetz./Auflös.v.Rückst.(o.In standh.)	461.674,00	11.350	0	0	0	0
		539 200 00 Erträge aus der Eigenbeteiligung für Wah	680,40	700	800	800	800	800
<b>10</b>		<b>Summe der ordentlichen Erträge (Nr. 1 bis 9)</b>	<b>462.354,40</b>	<b>12.550</b>	<b>1.300</b>	<b>1.300</b>	<b>1.300</b>	<b>1.300</b>
11	62,6 3,64 0- 643, 647 - 649, 65	Personalaufwendungen	542.832,44	915.700	784.500	852.600	871.300	895.600
		620 000 00 Entg.f.geleist.Arbeitsz.Arbeitn.(Z ulag.)	307.892,53	599.400	480.200	578.700	590.300	608.000
		622 200 00 Sonderzuwendungen Arbeitnehmer	17.189,11	33.700	33.500	34.000	34.700	35.700
		630 000 00 Dienst-,Amtsbezüge inkl.Zulagen Beamte	39.136,19	51.700	35.000	0	0	0
		632 100 00 Sonderzuwendungen Beamte	1.920,02	2.700	2.800	0	0	0







Ebene 1	Stadt	Gelnhausen
Ebene 2	1	Zentrale Steuerung
Ebene 3	01.01.02	Allgemeine Verwaltung

**Teilfinanzhaushalt  
-EUR -**

Bezeichnung		Ergebnis des Jahresabschlusses 2020	Haushaltsansatz 2021	Haushaltsansatz 2022	Haushaltsansatz 2023	Haushaltsansatz 2024	Haushaltsansatz 2025
<b>Einzahlungen aus Investitionstätigkeit</b>							
1	Einzahlungen aus Investitionszuweisungen, -zuschüssen sowie aus Investitionsbeiträgen	0,00	0	0	0	0	0
	davon zweckgebundene Einzahlungen für die ordentliche Tilgung von Investitionskrediten	0,00	0	0	0	0	0
2	Einzahlungen aus Abgängen von Vermögensgegenständen des Sachanlagevermögens und des immateriellen Anlagevermögens	0,00	0	0	0	0	0
3	Einzahlungen aus Abgängen von Vermögensgegenständen des Finanzanlagevermögens	0,00	0	0	0	0	0
<b>Einzahlungen aus Finanzierungstätigkeit</b>							
4	Einzahlungen aus der Aufnahme von Krediten und inneren Darlehen und wirtschaftlich vergleichbaren Vorgängen für Investitionen	0,00	0	0	0	0	0
<b>5</b>	<b>Summe</b>	<b>0,00</b>	<b>0</b>	<b>0</b>	<b>0</b>	<b>0</b>	<b>0</b>
<b>Auszahlungen aus Investitionstätigkeit</b>							
6	Auszahlungen für den Erwerb von Grundstücken und Gebäuden	0,00	0	0	0	0	0
7	Auszahlungen für Baumaßnahmen	0,00	0	0	0	0	0
8	Auszahlungen für Investitionen in das sonstige Sachanlagevermögen und immaterielle Anlagevermögen	6.022,85	10.000	6.000	6.000	6.000	6.000
9	Auszahlungen für Investitionen in das Finanzanlagevermögen	5.458,83	5.200	5.400	5.600	5.800	6.000
<b>Auszahlungen aus Finanzierungstätigkeit</b>							
10	Auszahlungen für die Tilgung von Krediten und inneren Darlehen und wirtschaftlich vergleichbaren Vorgängen für Investitionen	0,00	0	0	0	0	0
	davon Auszahlungen für die ordentliche Tilgung von Investitionskrediten	0,00	0	0	0	0	0
<b>11</b>	<b>Summe</b>	<b>11.481,68</b>	<b>15.200</b>	<b>11.400</b>	<b>11.600</b>	<b>11.800</b>	<b>12.000</b>
<b>12</b>	<b>Saldo (Einzahlungen ./ Auszahlungen)</b>	<b>-11.481,68</b>	<b>-15.200</b>	<b>-11.400</b>	<b>-11.600</b>	<b>-11.800</b>	<b>-12.000</b>

Ebene 1	Stadt	Gelnhausen
Ebene 2	1	Zentrale Steuerung
Ebene 3	01.01.02	Allgemeine Verwaltung

Teilfinanzhaushalt -EUR -										
Nr.	Bezeichnung	Haushaltsansatz			Ergebnis des Jahresab- schlusses 2020	Investitions- und Investitionsförderungsmaß- nahmen		Erläuterungen		
		2022	Verpflichtung sermächtigun- gen	2021		Gesamtaus- zahlungsbeda- rf	davon bisher bereitgestellt	VE fällig 2023	VE fällig 2024	VE fällig 2025
1	2	3	4	5	6	7	8	9	10	11
	<b>Einzahlungen aus Investitionstätigkeit</b>									
1	Einzahlungen aus Investitionszuweisungen, -zuschüssen sowie aus Investitionsbeiträgen	0	0	0	0,00	0	0	0	0	0
	davon zweckgebundene Einzahlungen für die ordentliche Tilgung von Investitionskrediten	0	0	0	0,00	0	0	0	0	0
2	Einzahlungen aus Abgängen von Vermögensgegenständen des Sachanlagevermögens und des immateriellen Anlagevermögens	0	0	0	0,00	0	0	0	0	0
3	Einzahlungen aus Abgängen von Vermögensgegenständen des Finanzanlagevermögens	0	0	0	0,00	0	0	0	0	0
	<b>Einzahlungen aus Finanzierungstätigkeit</b>									
4	Einzahlungen aus der Aufnahme von Krediten und inneren Darlehen und wirtschaftlich vergleichbaren Vorgängen für Investitionen	0	0	0	0,00	0	0	0	0	0
<b>5</b>	<b>Summe</b>	<b>0</b>	<b>0</b>	<b>0</b>	<b>0,00</b>	<b>0</b>	<b>0</b>	<b>0</b>	<b>0</b>	<b>0</b>
	<b>Auszahlungen aus Investitionstätigkeit</b>									
6	Auszahlungen für den Erwerb von Grundstücken und Gebäuden	0	0	0	0,00	0	0	0	0	0
7	Auszahlungen für Baumaßnahmen	0	0	0	0,00	0	0	0	0	0
8	Auszahlungen für Investitionen in das sonstige Sachanlagevermögen und immaterielle Anlagevermögen	6.000	0	10.000	6.022,85	34.000	10.000	0	0	0
9	Auszahlungen für Investitionen in das Finanzanlagevermögen	5.400	0	5.200	5.458,83	22.000	5.200	0	0	0
	<b>Auszahlungen aus Finanzierungstätigkeit</b>									
10	Auszahlungen für die Tilgung von Krediten und inneren Darlehen und wirtschaftlich vergleichbaren Vorgängen für Investitionen	0	0	0	0,00	0	0	0	0	0
	davon Auszahlungen für die ordentliche Tilgung von Investitionskrediten	0	0	0	0,00	0	0	0	0	0
<b>11</b>	<b>Summe</b>	<b>11.400</b>	<b>0</b>	<b>15.200</b>	<b>11.481,68</b>	<b>56.000</b>	<b>15.200</b>	<b>0</b>	<b>0</b>	<b>0</b>
<b>12</b>	<b>Saldo (Einzahlungen ./- Auszahlungen)</b>	<b>-11.400</b>	<b>0</b>	<b>-15.200</b>	<b>-11.481,68</b>	<b>-56.000</b>	<b>-15.200</b>	<b>0</b>	<b>0</b>	<b>0</b>

Ebene 1	Stadt	Gelnhausen
Ebene 2	1	Zentrale Steuerung
Ebene 3	01.01.02	Allgemeine Verwaltung

**Projekt: 102 Allgemeine Verwaltung**

**Maßnahmenblatt**

Nr.	Bezeichnung	Ergebnis des Jahresabschlusses 2020	Ansatz 2021	Ansatz 2022	Ansatz 2023	Ansatz 2024	Ansatz 2025
1	2	3	4	5	6	7	8
<b>Einzahlungen aus Investitionstätigkeit</b>							
1	Einzahlungen aus Investitionszuweisungen und -zuschüssen sowie aus Investitionsbeiträgen	0,00	0	0	0	0	0
2	Einzahlungen aus Abgängen von Vermögensgegenständen des Sachanlagevermögens und des immateriellen Anlagevermögens	0,00	0	0	0	0	0
3	Einzahlungen aus Abgängen von Vermögensgegenständen des Finanzanlagevermögens	0,00	0	0	0	0	0
<b>Einzahlungen aus Finanzierungstätigkeit</b>							
4	Einzahlungen aus der Aufnahme von Krediten und wirtschaftlich vergleichbaren Vorgängen für Investitionen	0,00	0	0	0	0	0
<b>5</b>	<b>Summe Einzahlungen</b>	<b>0,00</b>	<b>0</b>	<b>0</b>	<b>0</b>	<b>0</b>	<b>0</b>
<b>Auszahlungen aus Investitionstätigkeit</b>							
6	Auszahlungen für den Erwerb von Grundstücken und Gebäuden	0,00	0	0	0	0	0
7	Auszahlungen für Baumaßnahmen	0,00	0	0	0	0	0
8	Auszahlungen für Investitionen in das sonstige Sachanlagevermögen und immaterielle Anlagevermögen	6.022,85	10.000	6.000	6.000	6.000	6.000
9	Auszahlungen für Investitionen in das Finanzanlagevermögen	0,00	0	0	0	0	0
<b>Auszahlungen aus Finanzierungstätigkeit</b>							
10	Auszahlungen für die Tilgung von Krediten und wirtschaftlich vergleichbaren Vorgängen für Investitionen	0,00	0	0	0	0	0
<b>11</b>	<b>Summe Auszahlungen</b>	<b>6.022,85</b>	<b>10.000</b>	<b>6.000</b>	<b>6.000</b>	<b>6.000</b>	<b>6.000</b>
<b>12</b>	<b>Saldo (Einzahlungen ./. Auszahlungen)</b>	<b>-6.022,85</b>	<b>-10.000</b>	<b>-6.000</b>	<b>-6.000</b>	<b>-6.000</b>	<b>-6.000</b>

Ebene 1	Stadt	Gelnhausen
Ebene 2	1	Zentrale Steuerung
Ebene 3	01.01.02	Allgemeine Verwaltung

**Projekt: 2101 Auszahlung Versorgungsrücklage**

Maßnahmenblatt							
Nr.	Bezeichnung	Ergebnis des Jahresabschlusses 2020	Ansatz 2021	Ansatz 2022	Ansatz 2023	Ansatz 2024	Ansatz 2025
1	2	3	4	5	6	7	8
<b>Einzahlungen aus Investitionstätigkeit</b>							
1	Einzahlungen aus Investitionszuweisungen und -zuschüssen sowie aus Investitionsbeiträgen	0,00	0	0	0	0	0
2	Einzahlungen aus Abgängen von Vermögensgegenständen des Sachanlagevermögens und des immateriellen Anlagevermögens	0,00	0	0	0	0	0
3	Einzahlungen aus Abgängen von Vermögensgegenständen des Finanzanlagevermögens	0,00	0	0	0	0	0
<b>Einzahlungen aus Finanzierungstätigkeit</b>							
4	Einzahlungen aus der Aufnahme von Krediten und wirtschaftlich vergleichbaren Vorgängen für Investitionen	0,00	0	0	0	0	0
<b>5</b>	<b>Summe Einzahlungen</b>	<b>0,00</b>	<b>0</b>	<b>0</b>	<b>0</b>	<b>0</b>	<b>0</b>
<b>Auszahlungen aus Investitionstätigkeit</b>							
6	Auszahlungen für den Erwerb von Grundstücken und Gebäuden	0,00	0	0	0	0	0
7	Auszahlungen für Baumaßnahmen	0,00	0	0	0	0	0
8	Auszahlungen für Investitionen in das sonstige Sachanlagevermögen und immaterielle Anlagevermögen	0,00	0	0	0	0	0
9	Auszahlungen für Investitionen in das Finanzanlagevermögen	5.458,83	5.200	5.400	5.600	5.800	6.000
<b>Auszahlungen aus Finanzierungstätigkeit</b>							
10	Auszahlungen für die Tilgung von Krediten und wirtschaftlich vergleichbaren Vorgängen für Investitionen	0,00	0	0	0	0	0
<b>11</b>	<b>Summe Auszahlungen</b>	<b>5.458,83</b>	<b>5.200</b>	<b>5.400</b>	<b>5.600</b>	<b>5.800</b>	<b>6.000</b>
<b>12</b>	<b>Saldo (Einzahlungen ./- Auszahlungen)</b>	<b>-5.458,83</b>	<b>-5.200</b>	<b>-5.400</b>	<b>-5.600</b>	<b>-5.800</b>	<b>-6.000</b>



Ebene 1	Stadt	Gelnhausen
Ebene 2	1	Zentrale Steuerung
Ebene 3	01.01.03	Einrichtungen für die gesamte Verwaltung

### Verantwortlicher

Stefan Bechtold

### Beschreibung

In dem Produkt "Einrichtungen für die gesamte Verwaltung" sind die allgemeinen Kosten für die gesamte Verwaltung etatisiert: Personalrat, Hardware, Software, Telefon und Postgebühren, Versicherungen, Datenschutz, IT-Sicherheit, Klimaschutz sowie die Kosten für die Jobticket der Beamten und Beschäftigten der Barbarossastadt Gelnhausen.

Ebene 1	Stadt	Gelnhausen
Ebene 2	1	Zentrale Steuerung
Ebene 3	01.01.03	Einrichtungen für die gesamte Verwaltung

Teilergebnishaushalt - Euro -								
Nr.	Konten	Bezeichnung	Ergebnis des Jahresabschlusses 2020	Ansatz 2021	Ansatz 2022	Ansatz 2023	Ansatz 2024	Ansatz 2025
1	2	3	4	5	6	7	8	9
1	50	Privatrechtliche Leistungsentgelte	0,00	0	0	0	0	0
2	51	Öffentlich-rechtliche Leistungsentgelte	0,00	0	0	0	0	0
3	548 - 549	Kostensatzleistungen und -erstattungen	125.104,60	182.800	186.400	192.000	196.000	200.000
		548 500 30 Personalkosten-Erstattung von EB/SEG	122.504,12	182.800	186.400	192.000	196.000	200.000
		548 501 00 Kostenerstattungen von verbundenen Unter	2.600,48	0	0	0	0	0
4	52	Bestandsveränderungen und aktivierte Eigenleistungen	0,00	0	0	0	0	0
5	55	Steuern und steuerähnliche Erträge einschließlich Erträge aus gesetzlichen Umlagen	0,00	0	0	0	0	0
6	547	Erträge aus Transferleistungen	0,00	0	0	0	0	0
7	540 - 543	Erträge aus Zuweisungen und Zuschüssen für laufende Zwecke und allgemeine Umlagen	33.000,00	0	0	0	0	0
		542 100 00 Zuweis.f.lfd.Zwecke v.Land	33.000,00	0	0	0	0	0
8	546	Erträge aus der Auflösung von Sonderposten aus Investitionszuweisungen, -zuschüssen und Investitionsbeiträgen	130,00	0	1.500	1.500	1.500	1.500
		546 000 00 Ertr.Aufl.SoPo Inv.zuweis.öff.Bereich	130,00	0	1.500	1.500	1.500	1.500
9	53	Sonstige ordentliche Erträge	0,00	0	0	0	0	0
<b>10</b>		<b>Summe der ordentlichen Erträge (Nr. 1 bis 9)</b>	<b>158.234,60</b>	<b>182.800</b>	<b>187.900</b>	<b>193.500</b>	<b>197.500</b>	<b>201.500</b>
11	62,6 3,64 0- 643, 647 - 649, 65	Personalaufwendungen	37.880,02	60.700	62.200	63.200	64.500	66.300
		620 000 00 Entg.f.geleist.Arbeitsz.Arbeitn.(Zulag.)	24.416,75	38.300	39.000	39.600	40.300	41.600
		622 200 00 Sonderzuwendungen Arbeitnehmer	1.367,38	2.200	2.800	2.800	2.900	3.000

Ebene 1	Stadt	Gelnhausen
Ebene 2	1	Zentrale Steuerung
Ebene 3	01.01.03	Einrichtungen für die gesamte Verwaltung

**Teilergebnishaushalt - Euro -**

Nr.	Konten	Bezeichnung	Ergebnis des Jahresabschlusses 2020	Ansatz 2021	Ansatz 2022	Ansatz 2023	Ansatz 2024	Ansatz 2025
1	2	3	4	5	6	7	8	9
		640 000 00 AG-Anteil Sozialversich.Entgeltbereich	5.395,39	8.600	8.800	9.000	9.200	9.400
		649 100 00 Beihilfen Entgeltbereich	0,00	4.600	4.600	4.600	4.700	4.700
		656 000 00 Aufwend.für Belegschaftsveranstaltungen	6.700,50	7.000	7.000	7.200	7.400	7.600
12	644 - 646	Versorgungsaufwendungen	2.192,03	3.600	3.700	3.800	3.900	4.000
		645 100 00 Aufwend.a.Versorgungsk.für tarifl.Besch.	2.192,03	3.600	3.700	3.800	3.900	4.000
13	60,61, 67-69	Aufwendungen für Sach- und Dienstleistungen	872.029,04	843.300	1.113.500	980.300	991.300	1.001.300
		601 001 00 Verbrauchsmittel EDV/GWG/Kopierer	9.846,65	29.000	26.000	33.000	33.000	33.000
		606 300 00 Materialaufw. Einricht.u.Ausstattungen	252,27	500	500	500	500	500
		616 300 00 Fremdst.v.Einricht.u.Ausstattungen	518,92	500	500	500	500	500
		616 600 20 Wartungskosten Hardware/Software/Kopiere	33.568,60	25.000	32.200	40.000	40.000	40.000
		617 900 00 Andere sonst.Aufwend.f.bezogene Leistg.	11.398,57	0	0	0	0	0
		617 900 24 Fremdleistungen Kopierer (Fremddruck)	397,20	2.000	1.000	1.000	1.000	1.000
		617 901 50 Fremdleistungen EDV (z.B. DATEV/ekom21)	233.804,13	270.000	390.000	400.000	410.000	420.000
		617 902 10 IT-Sicherheit	18.580,00	22.000	130.600	22.000	22.000	22.000
		670 000 00 Mieten, Pachten, Erbbauzinsen	0,00	10.000	0	0	0	0
		671 000 00 Leasing	29.978,98	40.000	27.600	30.000	30.000	30.000
		673 000 00 Gebühren	26,00	0	0	0	0	0
		673 001 10 Rundfunkbeitrag (ehem. GEZ)	1.568,75	2.000	2.000	2.000	2.000	2.000
		677 901 00 Arbeitssicherheitsbetreuung	6.915,57	8.000	0	0	0	0
		679 000 01 Betreuung EDV-Anlage	68.265,66	120.000	110.400	120.000	120.000	120.000

Ebene 1	Stadt	Gelnhausen
Ebene 2	1	Zentrale Steuerung
Ebene 3	01.01.03	Einrichtungen für die gesamte Verwaltung

Teilergebnishaushalt - Euro -										
Nr.	Konten	Bezeichnung	Ergebnis des Jahresabschlusses 2020	Ansatz 2021	Ansatz 2022	Ansatz 2023	Ansatz 2024	Ansatz 2025		
1	2	3	4	5	6	7	8	9		
		679 002 00 Datenschutz	21.354,91	12.000	12.000	13.000	13.000	13.000		
		681 000 00 Zeitung/Fachlit.d.Verwalt.u.ähnl. Einr.	2.196,19	4.000	10.100	11.000	11.000	11.000		
		682 000 00 Porto und Versandkosten	36.083,22	62.000	45.000	50.000	50.000	50.000		
		683 200 00 Telefonkosten	52.818,82	36.000	50.600	55.000	55.000	55.000		
		690 000 00 Beiträge gebäudebezogene Versicherungen	61.549,78	63.000	63.000	64.000	65.000	65.000		
		690 900 00 Beiträge für sonstige Versicherungen	136.238,48	137.000	137.000	138.000	138.000	138.000		
		699 300 00 Übrige sonstige betriebl. Aufwendungen	146.666,34	300	75.000	300	300	300		
14	66	Abschreibungen	5.027,14	5.000	6.000	5.500	5.500	5.500		
		664 200 00 Abschreibungen auf Betriebsausstattung	439,81	0	0	0	0	0		
		664 500 00 Abschreibungen auf Geschäftsausstattung	314,59	1.000	1.000	1.500	1.500	1.500		
		665 000 00 Abschreib.a.geringw.Wirtschaftsg.(GWG)	4.272,74	4.000	5.000	4.000	4.000	4.000		
15	71	Aufwendungen für Zuweisungen und Zuschüsse sowie besondere Finanzaufwendungen	0,00	0	0	0	0	0		
16	73	Steueraufwendungen einschließlich Aufwendungen aus gesetzlichen Umlageverpflichtungen	0,00	0	0	0	0	0		
17	72	Transferaufwendungen	0,00	0	0	0	0	0		
18	70, 74, 76	Sonstige ordentliche Aufwendungen	0,00	0	0	0	0	0		
<b>19</b>		<b>Summe der ordentlichen Aufwendungen (Nr. 11 bis 18)</b>	<b>917.128,23</b>	<b>912.600</b>	<b>1.185.400</b>	<b>1.052.800</b>	<b>1.065.200</b>	<b>1.077.100</b>		
<b>20</b>		<b>Verwaltungsergebnis (Nr. 10 ./i. Nr. 19)</b>	<b>-758.893,63</b>	<b>-729.800</b>	<b>-997.500</b>	<b>-859.300</b>	<b>-867.700</b>	<b>-875.600</b>		
21	56, 57,	Finanzerträge	0,00	0	0	0	0	0		
22	77	Finanzaufwendungen	0,00	0	0	0	0	0		
<b>23</b>		<b>Finanzergebnis (Nr. 21 ./i. Nr. 22)</b>	<b>0,00</b>	<b>0</b>	<b>0</b>	<b>0</b>	<b>0</b>	<b>0</b>		
<b>24</b>		<b>Ordentliches Ergebnis (Nr. 20 und Nr. 23)</b>	<b>-758.893,63</b>	<b>-729.800</b>	<b>-997.500</b>	<b>-859.300</b>	<b>-867.700</b>	<b>-875.600</b>		
25	59	Außerordentliche Erträge	0,00	0	0	0	0	0		
26	79	Außerordentliche Aufwendungen	0,00	0	0	0	0	0		

Ebene 1	Stadt	Gelnhausen
Ebene 2	1	Zentrale Steuerung
Ebene 3	01.01.03	Einrichtungen für die gesamte Verwaltung

**Teilergebnishaushalt - Euro -**

Nr.	Konten	Bezeichnung	Ergebnis des Jahresabschlusses 2020	Ansatz 2021	Ansatz 2022	Ansatz 2023	Ansatz 2024	Ansatz 2025
1	2	3	4	5	6	7	8	9
27		<b>Außerordentliches Ergebnis (Nr. 25 ./i. Nr. 26)</b>	<b>0,00</b>	<b>0</b>	<b>0</b>	<b>0</b>	<b>0</b>	<b>0</b>
28		<b>Jahresergebnis vor internen Leistungsbeziehungen (Nr. 24 und Nr. 27)</b>	<b>-758.893,63</b>	<b>-729.800</b>	<b>-997.500</b>	<b>-859.300</b>	<b>-867.700</b>	<b>-875.600</b>
29		Erlöse aus internen Leistungsbeziehungen	0,00	0	0	0	0	0
30		Kosten aus internen Leistungsbeziehungen	0,00	0	500	500	500	500
		970 576 00 IBL-Aufwand	0,00	0	500	500	500	500
		Kostenerstattungen						
31		<b>Ergebnis der internen Leistungsbeziehungen (Nr. 29 ./i. Nr. 30)</b>	<b>0,00</b>	<b>0</b>	<b>-500</b>	<b>-500</b>	<b>-500</b>	<b>-500</b>
32		<b>Jahresergebnis nach internen Leistungsbeziehungen (Nr. 28 und Nr. 31)</b>	<b>-758.893,63</b>	<b>-729.800</b>	<b>-998.000</b>	<b>-859.800</b>	<b>-868.200</b>	<b>-876.100</b>

Ebene 1	Stadt	Gelnhausen
Ebene 2	1	Zentrale Steuerung
Ebene 3	01.01.03	Einrichtungen für die gesamte Verwaltung

Teilfinanzhaushalt -EUR -							
Bezeichnung		Ergebnis des Jahresab- schlusses 2020	Haushaltsansatz 2021	Haushaltsansatz 2022	Haushaltsansatz 2023	Haushaltsansatz 2024	Haushaltsansatz 2025
<b>Einzahlungen aus Investitionstätigkeit</b>							
1	Einzahlungen aus Investitionszuweisungen, -zuschüssen sowie aus Investitionsbeiträgen	15.552,00	0	0	0	0	0
	davon zweckgebundene Einzahlungen für die ordentliche Tilgung von Investitionskrediten	0,00	0	0	0	0	0
2	Einzahlungen aus Abgängen von Vermögensgegenständen des Sachanlagevermögens und des immateriellen Anlagevermögens	0,00	0	0	0	0	0
3	Einzahlungen aus Abgängen von Vermögensgegenständen des Finanzanlagevermögens	0,00	0	0	0	0	0
<b>Einzahlungen aus Finanzierungstätigkeit</b>							
4	Einzahlungen aus der Aufnahme von Krediten und inneren Darlehen und wirtschaftlich vergleichbaren Vorgängen für Investitionen	0,00	0	0	0	0	0
<b>5</b>	<b>Summe</b>	<b>15.552,00</b>	<b>0</b>	<b>0</b>	<b>0</b>	<b>0</b>	<b>0</b>
<b>Auszahlungen aus Investitionstätigkeit</b>							
6	Auszahlungen für den Erwerb von Grundstücken und Gebäuden	0,00	0	0	0	0	0
7	Auszahlungen für Baumaßnahmen	0,00	0	0	0	0	0
8	Auszahlungen für Investitionen in das sonstige Sachanlagevermögen und immaterielle Anlagevermögen	16.928,22	120.000	40.000	40.000	40.000	40.000
9	Auszahlungen für Investitionen in das Finanzanlagevermögen	0,00	0	0	0	0	0
<b>Auszahlungen aus Finanzierungstätigkeit</b>							
10	Auszahlungen für die Tilgung von Krediten und inneren Darlehen und wirtschaftlich vergleichbaren Vorgängen für Investitionen	0,00	0	0	0	0	0
	davon Auszahlungen für die ordentliche Tilgung von Investitionskrediten	0,00	0	0	0	0	0
<b>11</b>	<b>Summe</b>	<b>16.928,22</b>	<b>120.000</b>	<b>40.000</b>	<b>40.000</b>	<b>40.000</b>	<b>40.000</b>
<b>12</b>	<b>Saldo (Einzahlungen ./i. Auszahlungen)</b>	<b>-1.376,22</b>	<b>-120.000</b>	<b>-40.000</b>	<b>-40.000</b>	<b>-40.000</b>	<b>-40.000</b>

Ebene 1  
Ebene 2  
Ebene 3

Stadt  
1  
01.01.03

Gelnhausen  
Zentrale Steuerung  
Einrichtungen für die gesamte Verwaltung

**Teilfinanzhaushalt  
-EUR -**

Nr.	Bezeichnung	Haushaltsansatz			Ergebnis des Jahresabschlusses 2020	Investitions- und Investitionsförderungsmaßnahmen		Erläuterungen		
		2022	Verpflichtungsermächtigungen	2021		Gesamtauszahlungsbedarf	davon bisher bereitgestellt	VE fällig 2023	VE fällig 2024	VE fällig 2025
1	2	3	4	5	6	7	8	9	10	11
	<b>Einzahlungen aus Investitionstätigkeit</b>									
1	Einzahlungen aus Investitionszuweisungen, -zuschüssen sowie aus Investitionsbeiträgen	0	0	0	15.552,00	0	0	0	0	0
	davon zweckgebundene Einzahlungen für die ordentliche Tilgung von Investitionskrediten	0	0	0	0,00	0	0	0	0	0
2	Einzahlungen aus Abgängen von Vermögensgegenständen des Sachanlagevermögens und des immateriellen Anlagevermögens	0	0	0	0,00	0	0	0	0	0
3	Einzahlungen aus Abgängen von Vermögensgegenständen des Finanzanlagevermögens	0	0	0	0,00	0	0	0	0	0
	<b>Einzahlungen aus Finanzierungstätigkeit</b>									
4	Einzahlungen aus der Aufnahme von Krediten und inneren Darlehen und wirtschaftlich vergleichbaren Vorgängen für Investitionen	0	0	0	0,00	0	0	0	0	0
<b>5</b>	<b>Summe</b>	<b>0</b>	<b>0</b>	<b>0</b>	<b>15.552,00</b>	<b>0</b>	<b>0</b>	<b>0</b>	<b>0</b>	<b>0</b>
	<b>Auszahlungen aus Investitionstätigkeit</b>									
6	Auszahlungen für den Erwerb von Grundstücken und Gebäuden	0	0	0	0,00	0	0	0	0	0
7	Auszahlungen für Baumaßnahmen	0	0	0	0,00	0	0	0	0	0
8	Auszahlungen für Investitionen in das sonstige Sachanlagevermögen und immaterielle Anlagevermögen	40.000	0	120.000	16.928,22	80.000	120.000	0	0	0
9	Auszahlungen für Investitionen in das Finanzanlagevermögen	0	0	0	0,00	0	0	0	0	0
	<b>Auszahlungen aus Finanzierungstätigkeit</b>									
10	Auszahlungen für die Tilgung von Krediten und inneren Darlehen und wirtschaftlich vergleichbaren Vorgängen für Investitionen	0	0	0	0,00	0	0	0	0	0
	davon Auszahlungen für die ordentliche Tilgung von Investitionskrediten	0	0	0	0,00	0	0	0	0	0
<b>11</b>	<b>Summe</b>	<b>40.000</b>	<b>0</b>	<b>120.000</b>	<b>16.928,22</b>	<b>80.000</b>	<b>120.000</b>	<b>0</b>	<b>0</b>	<b>0</b>
<b>12</b>	<b>Saldo (Einzahlungen ./.. Auszahlungen)</b>	<b>-40.000</b>	<b>0</b>	<b>-120.000</b>	<b>-1.376,22</b>	<b>-80.000</b>	<b>-120.000</b>	<b>0</b>	<b>0</b>	<b>0</b>

Ebene 1	Stadt	Gelnhausen
Ebene 2	1	Zentrale Steuerung
Ebene 3	01.01.03	Einrichtungen für die gesamte Verwaltung

**Projekt: 103 EDV**

Maßnahmenblatt							
Nr.	Bezeichnung	Ergebnis des Jahresabschlusses 2020	Ansatz 2021	Ansatz 2022	Ansatz 2023	Ansatz 2024	Ansatz 2025
1	2	3	4	5	6	7	8
<b>Einzahlungen aus Investitionstätigkeit</b>							
1	Einzahlungen aus Investitionszuweisungen und -zuschüssen sowie aus Investitionsbeiträgen	15.552,00	0	0	0	0	0
2	Einzahlungen aus Abgängen von Vermögensgegenständen des Sachanlagevermögens und des immateriellen Anlagevermögens	0,00	0	0	0	0	0
3	Einzahlungen aus Abgängen von Vermögensgegenständen des Finanzanlagevermögens	0,00	0	0	0	0	0
<b>Einzahlungen aus Finanzierungstätigkeit</b>							
4	Einzahlungen aus der Aufnahme von Krediten und wirtschaftlich vergleichbaren Vorgängen für Investitionen	0,00	0	0	0	0	0
<b>5</b>	<b>Summe Einzahlungen</b>	<b>15.552,00</b>	<b>0</b>	<b>0</b>	<b>0</b>	<b>0</b>	<b>0</b>
<b>Auszahlungen aus Investitionstätigkeit</b>							
6	Auszahlungen für den Erwerb von Grundstücken und Gebäuden	0,00	0	0	0	0	0
7	Auszahlungen für Baumaßnahmen	0,00	0	0	0	0	0
8	Auszahlungen für Investitionen in das sonstige Sachanlagevermögen und immaterielle Anlagevermögen	16.928,22	120.000	40.000	40.000	40.000	40.000
9	Auszahlungen für Investitionen in das Finanzanlagevermögen	0,00	0	0	0	0	0
<b>Auszahlungen aus Finanzierungstätigkeit</b>							
10	Auszahlungen für die Tilgung von Krediten und wirtschaftlich vergleichbaren Vorgängen für Investitionen	0,00	0	0	0	0	0
<b>11</b>	<b>Summe Auszahlungen</b>	<b>16.928,22</b>	<b>120.000</b>	<b>40.000</b>	<b>40.000</b>	<b>40.000</b>	<b>40.000</b>
<b>12</b>	<b>Saldo (Einzahlungen ./ Auszahlungen)</b>	<b>-1.376,22</b>	<b>-120.000</b>	<b>-40.000</b>	<b>-40.000</b>	<b>-40.000</b>	<b>-40.000</b>



Ebene 1	Stadt	Gelnhausen
Ebene 2	1	Zentrale Steuerung
Ebene 3	08.02.02.	Barbarossabad

### Verantwortlicher

Andrea Thomas

### Ziele

Schaffung eines Freizeit- und Gesundheitsangebotes, Attraktivitätssteigerung der Stadt

### Erläuterungen

\* Ermäßigter Eintritt für Schüler/ Studenten (bis zum 28. Lebensjahr), Schwerbehinderte mit einem Grad der Behinderung von mindestens 80%, nach Vorlage des Ausweises.

In 2021 nur Onlineverkauf der Tageskarten!

Messzahlen								
		Ergebnis 2020	Ergebnis 2021	Ansatz 2022	Planung 2023	Planung 2024	Planung 2025	Planung 2026
<b>Barbarossabad</b>								
1	Tageskarte Erw. -Verkauf Tourist Info Anzahl	3.343,00	0,00	0	0	0	0	0
2	Tageskarte Kinder 4-17 Jährige-Verkauf Tourist Info Anzahl	1.210,00	0,00	0	0	0	0	0
3	Tageskarte Ermäßigte* - Verkauf Tourist Info Anzahl	194,00	0,00	0	0	0	0	0
4	Tageskarte Erw.-Verkauf Online Anzahl	10.593,00	10.611,00	0	0	0	0	0
5	Tageskarten Kinder 4-17 Jährige- Verkauf online Anzahl	3.984,00	7.619,00	0	0	0	0	0
6	Tageskarte Ermäßigte* - Verkauf online Anzahl	1.332,00	923,00	0	0	0	0	0
7	10-er-Karten Erw. Anzahl	0,00	0,00	0	0	0	0	0
8	10-er-Karten Kinder Anzahl	0,00	0,00	0	0	0	0	0
9	10-er Karten ermäßigt* Anzahl	0,00	0,00	0	0	0	0	0
10	Saisonkarten Erw. Anzahl	167,00	9.059,00	0	0	0	0	0
11	Saisonkarten Kinder Anzahl	9,00	2.535,00	0	0	0	0	0
12	Saisonkarten 1Erw.+Kind/Kinder Anzahl	61,00	83,00	0	0	0	0	0
13	Saisonkarten 2Erw.+Kind/Kinder Anzahl	4,00	4,00	0	0	0	0	0
14	Saisonkarten Ermäßigte* Anzahl	7,00	1.279,00	0	0	0	0	0
15	Abendkarte Erw. Anzahl	0,00	0,00	0	0	0	0	0
16	Abendkarte Kinder Anzahl	0,00	0,00	0	0	0	0	0

Ebene 1                      Stadt                      Gelnhausen  
Ebene 2                      1                              Zentrale Steuerung  
Ebene 3                      08.02.02.                    Barbarossabad

Teilergebnishaushalt - Euro -								
Nr.	Konten	Bezeichnung	Ergebnis des Jahresabschlusses 2020	Ansatz 2021	Ansatz 2022	Ansatz 2023	Ansatz 2024	Ansatz 2025
1	2	3	4	5	6	7	8	9
1	50	Privatrechtliche Leistungsentgelte	0,00	0	0	0	0	0
2	51	Öffentlich-rechtliche Leistungsentgelte	85.581,67	250.000	150.000	250.000	250.000	250.000
		511 000 00 Öffentlich-rechtliche Benutzungsgebühren	85.581,67	250.000	150.000	250.000	250.000	250.000
3	548 - 549	Kostenersatzleistungen und -erstattungen	0,00	0	0	0	0	0
4	52	Bestandsveränderungen und aktivierte Eigenleistungen	0,00	0	0	0	0	0
5	55	Steuern und steuerähnliche Erträge einschließlich Erträge aus gesetzlichen Umlagen	0,00	0	0	0	0	0
6	547	Erträge aus Transferleistungen	0,00	0	0	0	0	0
7	540 - 543	Erträge aus Zuweisungen und Zuschüssen für laufende Zwecke und allgemeine Umlagen	0,00	0	0	0	0	0
8	546	Erträge aus der Auflösung von Sonderposten aus Investitionszuweisungen, -zuschüssen und Investitionsbeiträgen	28.979,89	28.000	28.000	28.000	28.000	28.000
		546 000 00 Ertr.Aufl.SoPo Inv.zuweis.öff.Bereich	28.873,97	28.000	28.000	28.000	28.000	28.000
		546 100 00 Ertr.Aufl.SoPo Inv.zusch.ni.öff.Bereich	105,92	0	0	0	0	0
9	53	Sonstige ordentliche Erträge	-931,52	8.000	4.000	8.000	8.000	8.000
		530 000 00 Nebenerlöse a.Vermietung u.Verpachtung	-931,52	8.000	4.000	8.000	8.000	8.000
<b>10</b>		<b>Summe der ordentlichen Erträge (Nr. 1 bis 9)</b>	<b>113.630,04</b>	<b>286.000</b>	<b>182.000</b>	<b>286.000</b>	<b>286.000</b>	<b>286.000</b>
11	62,6 3,64 0- 643, 647 - 649, 65	Personalaufwendungen	190.858,47	340.200	362.900	368.300	375.600	386.900
		620 000 00 Entg.f.geleist.Arbeitsz.Arbeitrn.(Z ulag.)	151.863,35	265.900	283.600	287.800	293.600	302.400
		622 200 00 Sonderzuwendungen Arbeitnehmer	5.192,95	13.200	12.100	12.300	12.500	12.900

Ebene 1	Stadt	Gelnhausen
Ebene 2	1	Zentrale Steuerung
Ebene 3	08.02.02.	Barbarossabad

**Teilergebnishaushalt - Euro -**

Nr.	Konten	Bezeichnung	Ergebnis des Jahresabschlusses 2020	Ansatz 2021	Ansatz 2022	Ansatz 2023	Ansatz 2024	Ansatz 2025
1	2	3	4	5	6	7	8	9
		640 000 00 AG-Anteil Sozialversich.Entgeltbereich	33.542,67	60.700	66.800	67.800	69.100	71.200
		649 100 01 Untersuchungs- u. Impfkosten	259,50	400	400	400	400	400
12	644 - 646	Versorgungsaufwendungen	11.256,50	23.650	25.450	25.850	26.350	27.050
		645 100 00 Aufwend.a.Versorgungsk.für tarifl.Besch.	11.256,50	23.500	25.300	25.700	26.200	26.900
		645 200 00 Aufwend.a.Versorgungsk.für so.Beschäft.	0,00	150	150	150	150	150
13	60,61, 67-69	Aufwendungen für Sach- und Dienstleistungen	595.003,61	665.300	696.300	716.500	726.500	736.600
		600 002 00 Rohstoffe/Material/Vorprodukte/ Fremdbaut	691,97	1.000	1.000	1.000	1.000	1.000
		601 000 00 Büromat.,Drucksachen d.Verwalt.u.ä.Einr.	1.514,00	500	500	500	500	500
		603 001 00 Betriebsstoffe/Verbrauchswerkzeuge2	15.803,63	14.000	17.000	17.000	17.000	17.000
		604 000 00 Verpackungsmaterial (Mat.beschaffungsk.)	0,00	1.000	1.000	1.000	1.000	1.000
		605 001 00 Energie/Wasser2	468.185,45	520.000	525.000	535.000	545.000	555.000
		606 100 00 Materialaufw. Gebäude u.Außenanlagen	311,51	1.000	1.000	1.000	1.000	1.000
		606 200 00 Materialaufw. techn.Anlagen i.Betriebsb.	23,00	1.000	1.000	1.000	1.000	1.000
		606 300 00 Materialaufw. Einricht.u.Ausstattungen	495,56	1.000	1.000	1.000	1.000	1.000
		607 000 00 Aufw.f.Berufskl.,Arb.schutzmittel u.ä.	234,79	1.500	1.500	1.500	1.500	1.500
		608 100 00 Aufwendungen für Reinigungsmittel	9.285,41	16.000	14.700	16.000	16.000	16.000
		613 200 00 Aufwand für Leiharbeitskräfte	0,00	35.000	32.200	35.000	35.000	35.000
		616 100 00 Fremdst.Gebäude/Außenanl.( Bauunterh.)	42.902,70	10.000	12.000	15.000	15.000	15.000



Ebene 1  
Ebene 2  
Ebene 3

Stadt  
1  
08.02.02.

Gelnhausen  
Zentrale Steuerung  
Barbarossabad

**Teilergebnishaushalt - Euro -**

Nr.	Konten	Bezeichnung	Ergebnis des Jahresabschlusses 2020	Ansatz 2021	Ansatz 2022	Ansatz 2023	Ansatz 2024	Ansatz 2025
1	2	3	4	5	6	7	8	9
18	70, 74, 76	Sonstige ordentliche Aufwendungen	0,00	0	0	0	0	0
<b>19</b>		<b>Summe der ordentlichen Aufwendungen (Nr. 11 bis 18)</b>	<b>1.002.019,50</b>	<b>1.251.500</b>	<b>1.308.550</b>	<b>1.335.050</b>	<b>1.353.350</b>	<b>1.375.650</b>
<b>20</b>		<b>Verwaltungsergebnis (Nr. 10 ./ Nr. 19)</b>	<b>-888.389,46</b>	<b>-965.500</b>	<b>-1.126.550</b>	<b>-1.049.050</b>	<b>-1.067.350</b>	<b>-1.089.650</b>
21	56, 57,	Finanzerträge	0,00	0	0	0	0	0
22	77	Finanzaufwendungen	0,00	0	0	0	0	0
<b>23</b>		<b>Finanzergebnis (Nr. 21 ./ Nr. 22)</b>	<b>0,00</b>	<b>0</b>	<b>0</b>	<b>0</b>	<b>0</b>	<b>0</b>
<b>24</b>		<b>Ordentliches Ergebnis (Nr. 20 und Nr. 23)</b>	<b>-888.389,46</b>	<b>-965.500</b>	<b>-1.126.550</b>	<b>-1.049.050</b>	<b>-1.067.350</b>	<b>-1.089.650</b>
25	59	Außerordentliche Erträge	0,00	0	0	0	0	0
26	79	Außerordentliche Aufwendungen	0,00	0	0	0	0	0
<b>27</b>		<b>Außerordentliches Ergebnis (Nr. 25 ./ Nr. 26)</b>	<b>0,00</b>	<b>0</b>	<b>0</b>	<b>0</b>	<b>0</b>	<b>0</b>
<b>28</b>		<b>Jahresergebnis vor internen Leistungsbeziehungen (Nr. 24 und Nr. 27)</b>	<b>-888.389,46</b>	<b>-965.500</b>	<b>-1.126.550</b>	<b>-1.049.050</b>	<b>-1.067.350</b>	<b>-1.089.650</b>
29		Erlöse aus internen Leistungsbeziehungen	0,00	0	0	0	0	0
30		Kosten aus internen Leistungsbeziehungen	0,00	0	0	0	0	0
<b>31</b>		<b>Ergebnis der internen Leistungsbeziehungen (Nr. 29 ./ Nr. 30)</b>	<b>0,00</b>	<b>0</b>	<b>0</b>	<b>0</b>	<b>0</b>	<b>0</b>
<b>32</b>		<b>Jahresergebnis nach internen Leistungsbeziehungen (Nr. 28 und Nr. 31)</b>	<b>-888.389,46</b>	<b>-965.500</b>	<b>-1.126.550</b>	<b>-1.049.050</b>	<b>-1.067.350</b>	<b>-1.089.650</b>

Ebene 1	Stadt	Gelnhausen
Ebene 2	1	Zentrale Steuerung
Ebene 3	08.02.02.	Barbarossabad

Teilfinanzhaushalt -EUR -							
Bezeichnung		Ergebnis des Jahresab- schlusses 2020	Haushaltsansatz 2021	Haushaltsansatz 2022	Haushaltsansatz 2023	Haushaltsansatz 2024	Haushaltsansatz 2025
<b>Einzahlungen aus Investitionstätigkeit</b>							
1	Einzahlungen aus Investitionszuweisungen, -zuschüssen sowie aus Investitionsbeiträgen	0,00	0	0	0	0	0
	davon zweckgebundene Einzahlungen für die ordentliche Tilgung von Investitionskrediten	0,00	0	0	0	0	0
2	Einzahlungen aus Abgängen von Vermögensgegenständen des Sachanlagevermögens und des immateriellen Anlagevermögens	0,00	0	0	0	0	0
3	Einzahlungen aus Abgängen von Vermögensgegenständen des Finanzanlagevermögens	0,00	0	0	0	0	0
<b>Einzahlungen aus Finanzierungstätigkeit</b>							
4	Einzahlungen aus der Aufnahme von Krediten und inneren Darlehen und wirtschaftlich vergleichbaren Vorgängen für Investitionen	0,00	0	0	0	0	0
<b>5</b>	<b>Summe</b>	<b>0,00</b>	<b>0</b>	<b>0</b>	<b>0</b>	<b>0</b>	<b>0</b>
<b>Auszahlungen aus Investitionstätigkeit</b>							
6	Auszahlungen für den Erwerb von Grundstücken und Gebäuden	0,00	0	0	0	0	0
7	Auszahlungen für Baumaßnahmen	0,00	210.000	0	0	0	0
8	Auszahlungen für Investitionen in das sonstige Sachanlagevermögen und immaterielle Anlagevermögen	482,93	2.000	2.000	2.000	2.000	2.000
9	Auszahlungen für Investitionen in das Finanzanlagevermögen	0,00	0	0	0	0	0
<b>Auszahlungen aus Finanzierungstätigkeit</b>							
10	Auszahlungen für die Tilgung von Krediten und inneren Darlehen und wirtschaftlich vergleichbaren Vorgängen für Investitionen	0,00	0	0	0	0	0
	davon Auszahlungen für die ordentliche Tilgung von Investitionskrediten	0,00	0	0	0	0	0
<b>11</b>	<b>Summe</b>	<b>482,93</b>	<b>212.000</b>	<b>2.000</b>	<b>2.000</b>	<b>2.000</b>	<b>2.000</b>
<b>12</b>	<b>Saldo (Einzahlungen ./i. Auszahlungen)</b>	<b>-482,93</b>	<b>-212.000</b>	<b>-2.000</b>	<b>-2.000</b>	<b>-2.000</b>	<b>-2.000</b>

**Teilfinanzhaushalt  
-EUR -**

Nr.	Bezeichnung	Haushaltsansatz			Ergebnis des Jahresabschlusses 2020	Investitions- und Investitionsförderungsmaßnahmen		Erläuterungen		
		2022	Verpflichtungsermächtigungen	2021		Gesamtauszahlungsbedarf	davon bisher bereitgestellt	VE fällig 2023	VE fällig 2024	VE fällig 2025
1	2	3	4	5	6	7	8	9	10	11
	<b>Einzahlungen aus Investitionstätigkeit</b>									
1	Einzahlungen aus Investitionszuweisungen, -zuschüssen sowie aus Investitionsbeiträgen	0	0	0	0,00	0	0	0	0	0
	davon zweckgebundene Einzahlungen für die ordentliche Tilgung von Investitionskrediten	0	0	0	0,00	0	0	0	0	0
2	Einzahlungen aus Abgängen von Vermögensgegenständen des Sachanlagevermögens und des immateriellen Anlagevermögens	0	0	0	0,00	0	0	0	0	0
3	Einzahlungen aus Abgängen von Vermögensgegenständen des Finanzanlagevermögens	0	0	0	0,00	0	0	0	0	0
	<b>Einzahlungen aus Finanzierungstätigkeit</b>									
4	Einzahlungen aus der Aufnahme von Krediten und inneren Darlehen und wirtschaftlich vergleichbaren Vorgängen für Investitionen	0	0	0	0,00	0	0	0	0	0
<b>5</b>	<b>Summe</b>	<b>0</b>	<b>0</b>	<b>0</b>	<b>0,00</b>	<b>0</b>	<b>0</b>	<b>0</b>	<b>0</b>	<b>0</b>
	<b>Auszahlungen aus Investitionstätigkeit</b>									
6	Auszahlungen für den Erwerb von Grundstücken und Gebäuden	0	0	0	0,00	0	0	0	0	0
7	Auszahlungen für Baumaßnahmen	0	0	210.000	0,00	72.582	210.000	0	0	0
8	Auszahlungen für Investitionen in das sonstige Sachanlagevermögen und immaterielle Anlagevermögen	2.000	0	2.000	482,93	8.000	2.000	0	0	0
9	Auszahlungen für Investitionen in das Finanzanlagevermögen	0	0	0	0,00	0	0	0	0	0
	<b>Auszahlungen aus Finanzierungstätigkeit</b>									
10	Auszahlungen für die Tilgung von Krediten und inneren Darlehen und wirtschaftlich vergleichbaren Vorgängen für Investitionen	0	0	0	0,00	0	0	0	0	0
	davon Auszahlungen für die ordentliche Tilgung von Investitionskrediten	0	0	0	0,00	0	0	0	0	0
<b>11</b>	<b>Summe</b>	<b>2.000</b>	<b>0</b>	<b>212.000</b>	<b>482,93</b>	<b>80.582</b>	<b>212.000</b>	<b>0</b>	<b>0</b>	<b>0</b>
<b>12</b>	<b>Saldo (Einzahlungen ./.. Auszahlungen)</b>	<b>-2.000</b>	<b>0</b>	<b>-212.000</b>	<b>-482,93</b>	<b>-80.582</b>	<b>-212.000</b>	<b>0</b>	<b>0</b>	<b>0</b>

Ebene 1	Stadt	Gelnhausen
Ebene 2	1	Zentrale Steuerung
Ebene 3	08.02.02.	Barbarossabad

**Projekt: 138 Barbarossabad**

Maßnahmenblatt							
Nr.	Bezeichnung	Ergebnis des Jahresabschlusses 2020	Ansatz 2021	Ansatz 2022	Ansatz 2023	Ansatz 2024	Ansatz 2025
1	2	3	4	5	6	7	8
<b>Einzahlungen aus Investitionstätigkeit</b>							
1	Einzahlungen aus Investitionszuweisungen und -zuschüssen sowie aus Investitionsbeiträgen	0,00	0	0	0	0	0
2	Einzahlungen aus Abgängen von Vermögensgegenständen des Sachanlagevermögens und des immateriellen Anlagevermögens	0,00	0	0	0	0	0
3	Einzahlungen aus Abgängen von Vermögensgegenständen des Finanzanlagevermögens	0,00	0	0	0	0	0
<b>Einzahlungen aus Finanzierungstätigkeit</b>							
4	Einzahlungen aus der Aufnahme von Krediten und wirtschaftlich vergleichbaren Vorgängen für Investitionen	0,00	0	0	0	0	0
<b>5</b>	<b>Summe Einzahlungen</b>	<b>0,00</b>	<b>0</b>	<b>0</b>	<b>0</b>	<b>0</b>	<b>0</b>
<b>Auszahlungen aus Investitionstätigkeit</b>							
6	Auszahlungen für den Erwerb von Grundstücken und Gebäuden	0,00	0	0	0	0	0
7	Auszahlungen für Baumaßnahmen	0,00	160.000	0	0	0	0
8	Auszahlungen für Investitionen in das sonstige Sachanlagevermögen und immaterielle Anlagevermögen	482,93	2.000	2.000	2.000	2.000	2.000
9	Auszahlungen für Investitionen in das Finanzanlagevermögen	0,00	0	0	0	0	0
<b>Auszahlungen aus Finanzierungstätigkeit</b>							
10	Auszahlungen für die Tilgung von Krediten und wirtschaftlich vergleichbaren Vorgängen für Investitionen	0,00	0	0	0	0	0
<b>11</b>	<b>Summe Auszahlungen</b>	<b>482,93</b>	<b>162.000</b>	<b>2.000</b>	<b>2.000</b>	<b>2.000</b>	<b>2.000</b>
<b>12</b>	<b>Saldo (Einzahlungen ./- Auszahlungen)</b>	<b>-482,93</b>	<b>-162.000</b>	<b>-2.000</b>	<b>-2.000</b>	<b>-2.000</b>	<b>-2.000</b>



**Projekt: 309 Parkplatz Barbarossabad**

Maßnahmenblatt							
Nr.	Bezeichnung	Ergebnis des Jahresabschlusses 2020	Ansatz 2021	Ansatz 2022	Ansatz 2023	Ansatz 2024	Ansatz 2025
1	2	3	4	5	6	7	8
<b>Einzahlungen aus Investitionstätigkeit</b>							
1	Einzahlungen aus Investitionszuweisungen und -zuschüssen sowie aus Investitionsbeiträgen	0,00	0	0	0	0	0
2	Einzahlungen aus Abgängen von Vermögensgegenständen des Sachanlagevermögens und des immateriellen Anlagevermögens	0,00	0	0	0	0	0
3	Einzahlungen aus Abgängen von Vermögensgegenständen des Finanzanlagevermögens	0,00	0	0	0	0	0
<b>Einzahlungen aus Finanzierungstätigkeit</b>							
4	Einzahlungen aus der Aufnahme von Krediten und wirtschaftlich vergleichbaren Vorgängen für Investitionen	0,00	0	0	0	0	0
<b>5</b>	<b>Summe Einzahlungen</b>	<b>0,00</b>	<b>0</b>	<b>0</b>	<b>0</b>	<b>0</b>	<b>0</b>
<b>Auszahlungen aus Investitionstätigkeit</b>							
6	Auszahlungen für den Erwerb von Grundstücken und Gebäuden	0,00	0	0	0	0	0
7	Auszahlungen für Baumaßnahmen	0,00	50.000	0	0	0	0
8	Auszahlungen für Investitionen in das sonstige Sachanlagevermögen und immaterielle Anlagevermögen	0,00	0	0	0	0	0
9	Auszahlungen für Investitionen in das Finanzanlagevermögen	0,00	0	0	0	0	0
<b>Auszahlungen aus Finanzierungstätigkeit</b>							
10	Auszahlungen für die Tilgung von Krediten und wirtschaftlich vergleichbaren Vorgängen für Investitionen	0,00	0	0	0	0	0
<b>11</b>	<b>Summe Auszahlungen</b>	<b>0,00</b>	<b>50.000</b>	<b>0</b>	<b>0</b>	<b>0</b>	<b>0</b>
<b>12</b>	<b>Saldo (Einzahlungen ./. Auszahlungen)</b>	<b>0,00</b>	<b>-50.000</b>	<b>0</b>	<b>0</b>	<b>0</b>	<b>0</b>

Ebene 1  
Ebene 2

Stadt  
2

Gelnhausen  
Öffentliche Ordnung

**Teilergebnishaushalt - Euro -**

Nr.	Konten	Bezeichnung	Ergebnis des Jahresabschlusses 2020	Ansatz 2021	Ansatz 2022	Ansatz 2023	Ansatz 2024	Ansatz 2025
1	2	3	4	5	6	7	8	9
1	50	Privatrechtliche Leistungsentgelte	0,00	0	0	0	0	0
2	51	Öffentlich-rechtliche Leistungsentgelte	692.050,62	915.000	805.000	805.000	805.000	805.000
3	548 - 549	Kostensatzleistungen und -erstattungen	672.766,86	930.600	918.000	927.600	918.000	918.000
4	52	Bestandsveränderungen und aktivierte Eigenleistungen	0,00	0	0	0	0	0
5	55	Steuern und steuerähnliche Erträge einschließlich Erträge aus gesetzlichen Umlagen	0,00	0	0	0	0	0
6	547	Erträge aus Transferleistungen	0,00	0	0	0	0	0
7	540 - 543	Erträge aus Zuweisungen und Zuschüssen für laufende Zwecke und allgemeine Umlagen	520,00	0	0	0	0	0
8	546	Erträge aus der Auflösung von Sonderposten aus Investitionszuweisungen, -zuschüssen und Investitionsbeiträgen	42.953,97	83.000	39.100	38.100	34.100	30.100
9	53	Sonstige ordentliche Erträge	43.567,15	45.600	45.600	45.600	45.600	45.600
<b>10</b>		<b>Summe der ordentlichen Erträge (Nr. 1 bis 9)</b>	<b>1.451.858,60</b>	<b>1.974.200</b>	<b>1.807.700</b>	<b>1.816.300</b>	<b>1.802.700</b>	<b>1.798.700</b>
11	62,6 3,64 0- 643, 647 - 649, 65	Personalaufwendungen	850.280,21	957.800	1.145.000	1.228.000	1.252.300	1.289.700
12	644 - 646	Versorgungsaufwendungen	179.069,42	199.600	226.600	231.800	238.200	243.100
13	60,6 1, 67- 69	Aufwendungen für Sach- und Dienstleistungen	1.613.117,74	1.838.800	1.924.900	2.016.400	1.982.100	1.987.600
14	66	Abschreibungen	343.772,96	415.550	363.400	371.700	352.700	318.200
15	71	Aufwendungen für Zuweisungen und Zuschüsse sowie besondere Finanzaufwendungen	382.808,72	515.100	665.600	585.600	585.600	585.600
16	73	Steueraufwendungen einschließlich Aufwendungen aus gesetzlichen Umlageverpflichtungen	0,00	0	0	0	0	0
17	72	Transferaufwendungen	68,35	21.500	21.500	21.500	21.500	21.500

## Teilergebnishaushalt - Euro -

Nr.	Konten	Bezeichnung	Ergebnis des Jahresabschlusses 2020	Ansatz 2021	Ansatz 2022	Ansatz 2023	Ansatz 2024	Ansatz 2025
1	2	3	4	5	6	7	8	9
18	70, 74, 76	Sonstige ordentliche Aufwendungen	-1.056,13	10.400	5.000	5.000	5.000	5.000
19		<b>Summe der ordentlichen Aufwendungen (Nr. 11 bis 18)</b>	<b>3.368.061,27</b>	<b>3.958.750</b>	<b>4.352.000</b>	<b>4.460.000</b>	<b>4.437.400</b>	<b>4.450.700</b>
20		<b>Verwaltungsergebnis (Nr. 10 ./ Nr. 19)</b>	<b>-1.916.202,67</b>	<b>-1.984.550</b>	<b>-2.544.300</b>	<b>-2.643.700</b>	<b>-2.634.700</b>	<b>-2.652.000</b>
21	56, 57,	Finanzerträge	0,00	0	0	0	0	0
22	77	Finanzaufwendungen	0,00	0	0	0	0	0
23		<b>Finanzergebnis (Nr. 21 ./ Nr. 22)</b>	<b>0,00</b>	<b>0</b>	<b>0</b>	<b>0</b>	<b>0</b>	<b>0</b>
24		<b>Ordentliches Ergebnis (Nr. 20 und Nr. 23)</b>	<b>-1.916.202,67</b>	<b>-1.984.550</b>	<b>-2.544.300</b>	<b>-2.643.700</b>	<b>-2.634.700</b>	<b>-2.652.000</b>
25	59	Außerordentliche Erträge	1.000,00	0	0	0	0	0
26	79	Außerordentliche Aufwendungen	4.101,00	0	0	0	0	0
27		<b>Außerordentliches Ergebnis (Nr. 25 ./ Nr. 26)</b>	<b>-3.101,00</b>	<b>0</b>	<b>0</b>	<b>0</b>	<b>0</b>	<b>0</b>
28		<b>Jahresergebnis vor internen Leistungsbeziehungen (Nr. 24 und Nr. 27)</b>	<b>-1.919.303,67</b>	<b>-1.984.550</b>	<b>-2.544.300</b>	<b>-2.643.700</b>	<b>-2.634.700</b>	<b>-2.652.000</b>
29		Erlöse aus internen Leistungsbeziehungen	0,00	0	0	0	0	0
30		Kosten aus internen Leistungsbeziehungen	0,00	0	2.000	2.000	2.000	2.000
31		<b>Ergebnis der internen Leistungsbeziehungen (Nr. 29 ./ Nr. 30)</b>	<b>0,00</b>	<b>0</b>	<b>-2.000</b>	<b>-2.000</b>	<b>-2.000</b>	<b>-2.000</b>
32		<b>Jahresergebnis nach internen Leistungsbeziehungen (Nr. 28 und Nr. 31)</b>	<b>-1.919.303,67</b>	<b>-1.984.550</b>	<b>-2.546.300</b>	<b>-2.645.700</b>	<b>-2.636.700</b>	<b>-2.654.000</b>

Ebene 1  
Ebene 2

Stadt  
2

Gelnhausen  
Öffentliche Ordnung

Teilfinanzhaushalt -EUR -							
Bezeichnung		Ergebnis des Jahresab- schlusses 2020	Haushaltsansatz 2021	Haushaltsansatz 2022	Haushaltsansatz 2023	Haushaltsansatz 2024	Haushaltsansatz 2025
<b>Einzahlungen aus Investitionstätigkeit</b>							
1	Einzahlungen aus Investitionszuweisungen, -zuschüssen sowie aus Investitionsbeiträgen	0,00	0	0	0	0	0
	davon zweckgebundene Einzahlungen für die ordentliche Tilgung von Investitionskrediten	0,00	0	0	0	0	0
2	Einzahlungen aus Abgängen von Vermögensgegenständen des Sachanlagevermögens und des immateriellen Anlagevermögens	0,00	0	0	0	0	0
3	Einzahlungen aus Abgängen von Vermögensgegenständen des Finanzanlagevermögens	0,00	0	0	0	0	0
<b>Einzahlungen aus Finanzierungstätigkeit</b>							
4	Einzahlungen aus der Aufnahme von Krediten und inneren Darlehen und wirtschaftlich vergleichbaren Vorgängen für Investitionen	0,00	0	0	0	0	0
<b>5</b>	<b>Summe</b>	<b>0,00</b>	<b>0</b>	<b>0</b>	<b>0</b>	<b>0</b>	<b>0</b>
<b>Auszahlungen aus Investitionstätigkeit</b>							
6	Auszahlungen für den Erwerb von Grundstücken und Gebäuden	0,00	0	0	0	0	0
7	Auszahlungen für Baumaßnahmen	133.447,18	1.900.000	85.000	10.000	5.000	0
8	Auszahlungen für Investitionen in das sonstige Sachanlagevermögen und immaterielle Anlagevermögen	251.345,29	284.000	563.000	360.000	360.000	360.000
9	Auszahlungen für Investitionen in das Finanzanlagevermögen	7.409,35	8.350	21.900	8.750	9.000	9.250
<b>Auszahlungen aus Finanzierungstätigkeit</b>							
10	Auszahlungen für die Tilgung von Krediten und inneren Darlehen und wirtschaftlich vergleichbaren Vorgängen für Investitionen	0,00	0	0	0	0	0
	davon Auszahlungen für die ordentliche Tilgung von Investitionskrediten	0,00	0	0	0	0	0
<b>11</b>	<b>Summe</b>	<b>392.201,82</b>	<b>2.192.350</b>	<b>669.900</b>	<b>378.750</b>	<b>374.000</b>	<b>369.250</b>
<b>12</b>	<b>Saldo (Einzahlungen ./. Auszahlungen)</b>	<b>-392.201,82</b>	<b>-2.192.350</b>	<b>-669.900</b>	<b>-378.750</b>	<b>-374.000</b>	<b>-369.250</b>

Teilfinanzhaushalt  
-EUR -

Nr.	Bezeichnung	Haushaltsansatz			Ergebnis des Jahresabschlusses 2020	Investitions- und Investitionsförderungsmaßnahmen		Erläuterungen		
		2022	Verpflichtungsermächtigungen	2021		Gesamtauszahlungsbedarf	davon bisher bereitgestellt	VE fällig 2023	VE fällig 2024	VE fällig 2025
1	2	3	4	5	6	7	8	9	10	11
	<b>Einzahlungen aus Investitionstätigkeit</b>									
1	Einzahlungen aus Investitionszuweisungen, -zuschüssen sowie aus Investitionsbeiträgen	0	0	0	0,00	6.000	0	0	0	0
	davon zweckgebundene Einzahlungen für die ordentliche Tilgung von Investitionskrediten	0	0	0	0,00	0	0	0	0	0
2	Einzahlungen aus Abgängen von Vermögensgegenständen des Sachanlagevermögens und des immateriellen Anlagevermögens	0	0	0	0,00	0	0	0	0	0
3	Einzahlungen aus Abgängen von Vermögensgegenständen des Finanzanlagevermögens	0	0	0	0,00	0	0	0	0	0
	<b>Einzahlungen aus Finanzierungstätigkeit</b>									
4	Einzahlungen aus der Aufnahme von Krediten und inneren Darlehen und wirtschaftlich vergleichbaren Vorgängen für Investitionen	0	0	0	0,00	0	0	0	0	0
<b>5</b>	<b>Summe</b>	<b>0</b>	<b>0</b>	<b>0</b>	<b>0,00</b>	<b>6.000</b>	<b>0</b>	<b>0</b>	<b>0</b>	<b>0</b>
	<b>Auszahlungen aus Investitionstätigkeit</b>									
6	Auszahlungen für den Erwerb von Grundstücken und Gebäuden	0	0	0	0,00	0	0	0	0	0
7	Auszahlungen für Baumaßnahmen	85.000	0	1.900.000	133.447,18	300.000	1.900.000	0	0	0
8	Auszahlungen für Investitionen in das sonstige Sachanlagevermögen und immaterielle Anlagevermögen	563.000	0	284.000	251.345,29	1.978.000	284.000	0	0	0
9	Auszahlungen für Investitionen in das Finanzanlagevermögen	21.900	0	8.350	7.409,35	48.000	8.350	0	0	0
	<b>Auszahlungen aus Finanzierungstätigkeit</b>									
10	Auszahlungen für die Tilgung von Krediten und inneren Darlehen und wirtschaftlich vergleichbaren Vorgängen für Investitionen	0	0	0	0,00	0	0	0	0	0
	davon Auszahlungen für die ordentliche Tilgung von Investitionskrediten	0	0	0	0,00	0	0	0	0	0
<b>11</b>	<b>Summe</b>	<b>669.900</b>	<b>0</b>	<b>2.192.350</b>	<b>392.201,82</b>	<b>2.326.000</b>	<b>2.192.350</b>	<b>0</b>	<b>0</b>	<b>0</b>
<b>12</b>	<b>Saldo (Einzahlungen ./.. Auszahlungen)</b>	<b>-669.900</b>	<b>0</b>	<b>-2.192.350</b>	<b>-392.201,82</b>	<b>-2.320.000</b>	<b>-2.192.350</b>	<b>0</b>	<b>0</b>	<b>0</b>

Ebene 1	Stadt	Gelnhausen
Ebene 2	2	Öffentliche Ordnung
Ebene 3	02.01.01	Wahlen

### **Verantwortlicher**

Bastian Metzler

### **Beschreibung**

Ordnungsgemäße Abwicklung von Wahlen und Bürgerentscheiden, Feststellung von Wahlergebnissen, LTW

**Teilergebnishaushalt - Euro -**

Nr.	Konten	Bezeichnung	Ergebnis des Jahresabschlusses 2020	Ansatz 2021	Ansatz 2022	Ansatz 2023	Ansatz 2024	Ansatz 2025
1	2	3	4	5	6	7	8	9
1	50	Privatrechtliche Leistungsentgelte	0,00	0	0	0	0	0
2	51	Öffentlich-rechtliche Leistungsentgelte	0,00	0	0	0	0	0
3	548 - 549	Kostensatzleistungen und -erstattungen  548 100 00 Kostenerstatt.v.Land	0,00	9.600	0	9.600	0	0
4	52	Bestandsveränderungen und aktivierte Eigenleistungen	0,00	0	0	0	0	0
5	55	Steuern und steuerähnliche Erträge einschließlich Erträge aus gesetzlichen Umlagen	0,00	0	0	0	0	0
6	547	Erträge aus Transferleistungen	0,00	0	0	0	0	0
7	540 - 543	Erträge aus Zuweisungen und Zuschüssen für laufende Zwecke und allgemeine Umlagen	0,00	0	0	0	0	0
8	546	Erträge aus der Auflösung von Sonderposten aus Investitionszuweisungen, -zuschüssen und Investitionsbeiträgen	0,00	0	0	0	0	0
9	53	Sonstige ordentliche Erträge	0,00	0	0	0	0	0
<b>10</b>		<b>Summe der ordentlichen Erträge (Nr. 1 bis 9)</b>	<b>0,00</b>	<b>9.600</b>	<b>0</b>	<b>9.600</b>	<b>0</b>	<b>0</b>
11	62,6 3,64 0- 643, 647 - 649, 65	Personalaufwendungen	0,00	0	0	0	0	0
12	644 - 646	Versorgungsaufwendungen	0,00	0	0	0	0	0
13	60,6 1, 67- 69	Aufwendungen für Sach- und Dienstleistungen  601 000 00 Büromat.,Drucksachen d.Verwalt.u.ä.Einr.  606 300 00 Materialaufw. Einricht.u.Ausstattungen	4.084,42	48.000	6.200	54.600	20.100	25.600
			84,42	15.000	600	15.000	2.500	2.500
			0,00	10.000	500	10.000	2.500	8.000

Ebene 1                      Stadt                      Gelnhausen  
Ebene 2                      2                      Öffentliche Ordnung  
Ebene 3                      02.01.01                      Wahlen

**Teilergebnishaushalt - Euro -**

Nr.	Konten	Bezeichnung	Ergebnis des Jahresabschlusses 2020	Ansatz 2021	Ansatz 2022	Ansatz 2023	Ansatz 2024	Ansatz 2025
1	2	3	4	5	6	7	8	9
		617 910 00 Leistungen Betriebshof	4.000,00	5.000	5.100	5.100	5.100	5.100
		670 000 00 Mieten, Pachten, Erbbauzinsen	0,00	2.000	0	2.000	2.000	2.000
		678 100 00 Aufwandsentschädigungen für ehrenamtlich	0,00	16.000	0	22.500	8.000	8.000
14	66	Abschreibungen	0,00	0	0	0	0	0
15	71	Aufwendungen für Zuweisungen und Zuschüsse sowie besondere Finanzaufwendungen	0,00	0	0	0	0	0
16	73	Steueraufwendungen einschließlich Aufwendungen aus gesetzlichen Umlageverpflichtungen	0,00	0	0	0	0	0
17	72	Transferaufwendungen	0,00	0	0	0	0	0
18	70, 74, 76	Sonstige ordentliche Aufwendungen	0,00	0	0	0	0	0
<b>19</b>		<b>Summe der ordentlichen Aufwendungen (Nr. 11 bis 18)</b>	<b>4.084,42</b>	<b>48.000</b>	<b>6.200</b>	<b>54.600</b>	<b>20.100</b>	<b>25.600</b>
<b>20</b>		<b>Verwaltungsergebnis (Nr. 10 ./i. Nr. 19)</b>	<b>-4.084,42</b>	<b>-38.400</b>	<b>-6.200</b>	<b>-45.000</b>	<b>-20.100</b>	<b>-25.600</b>
21	56, 57,	Finanzerträge	0,00	0	0	0	0	0
22	77	Finanzaufwendungen	0,00	0	0	0	0	0
<b>23</b>		<b>Finanzergebnis (Nr. 21 ./i. Nr. 22)</b>	<b>0,00</b>	<b>0</b>	<b>0</b>	<b>0</b>	<b>0</b>	<b>0</b>
<b>24</b>		<b>Ordentliches Ergebnis (Nr. 20 und Nr. 23)</b>	<b>-4.084,42</b>	<b>-38.400</b>	<b>-6.200</b>	<b>-45.000</b>	<b>-20.100</b>	<b>-25.600</b>
25	59	Außerordentliche Erträge	0,00	0	0	0	0	0
26	79	Außerordentliche Aufwendungen	0,00	0	0	0	0	0
<b>27</b>		<b>Außerordentliches Ergebnis (Nr. 25 ./i. Nr. 26)</b>	<b>0,00</b>	<b>0</b>	<b>0</b>	<b>0</b>	<b>0</b>	<b>0</b>
<b>28</b>		<b>Jahresergebnis vor internen Leistungsbeziehungen (Nr. 24 und Nr. 27)</b>	<b>-4.084,42</b>	<b>-38.400</b>	<b>-6.200</b>	<b>-45.000</b>	<b>-20.100</b>	<b>-25.600</b>
29		Erlöse aus internen Leistungsbeziehungen	0,00	0	0	0	0	0
30		Kosten aus internen Leistungsbeziehungen	0,00	0	0	0	0	0
<b>31</b>		<b>Ergebnis der internen Leistungsbeziehungen (Nr. 29 ./i. Nr. 30)</b>	<b>0,00</b>	<b>0</b>	<b>0</b>	<b>0</b>	<b>0</b>	<b>0</b>
<b>32</b>		<b>Jahresergebnis nach internen Leistungsbeziehungen (Nr. 28 und Nr. 31)</b>	<b>-4.084,42</b>	<b>-38.400</b>	<b>-6.200</b>	<b>-45.000</b>	<b>-20.100</b>	<b>-25.600</b>



Ebene 1	Stadt	Gelnhausen
Ebene 2	2	Öffentliche Ordnung
Ebene 3	02.01.01	Wahlen

**Teilfinanzhaushalt  
-EUR -**

Bezeichnung		Ergebnis des Jahresabschlusses 2020	Haushaltsansatz 2021	Haushaltsansatz 2022	Haushaltsansatz 2023	Haushaltsansatz 2024	Haushaltsansatz 2025
<b>Einzahlungen aus Investitionstätigkeit</b>							
1	Einzahlungen aus Investitionszuweisungen, -zuschüssen sowie aus Investitionsbeiträgen	0,00	0	0	0	0	0
	davon zweckgebundene Einzahlungen für die ordentliche Tilgung von Investitionskrediten	0,00	0	0	0	0	0
2	Einzahlungen aus Abgängen von Vermögensgegenständen des Sachanlagevermögens und des immateriellen Anlagevermögens	0,00	0	0	0	0	0
3	Einzahlungen aus Abgängen von Vermögensgegenständen des Finanzanlagevermögens	0,00	0	0	0	0	0
<b>Einzahlungen aus Finanzierungstätigkeit</b>							
4	Einzahlungen aus der Aufnahme von Krediten und inneren Darlehen und wirtschaftlich vergleichbaren Vorgängen für Investitionen	0,00	0	0	0	0	0
<b>5</b>	<b>Summe</b>	<b>0,00</b>	<b>0</b>	<b>0</b>	<b>0</b>	<b>0</b>	<b>0</b>
<b>Auszahlungen aus Investitionstätigkeit</b>							
6	Auszahlungen für den Erwerb von Grundstücken und Gebäuden	0,00	0	0	0	0	0
7	Auszahlungen für Baumaßnahmen	0,00	0	0	0	0	0
8	Auszahlungen für Investitionen in das sonstige Sachanlagevermögen und immaterielle Anlagevermögen	0,00	0	1.000	1.000	1.000	1.000
9	Auszahlungen für Investitionen in das Finanzanlagevermögen	0,00	0	0	0	0	0
<b>Auszahlungen aus Finanzierungstätigkeit</b>							
10	Auszahlungen für die Tilgung von Krediten und inneren Darlehen und wirtschaftlich vergleichbaren Vorgängen für Investitionen	0,00	0	0	0	0	0
	davon Auszahlungen für die ordentliche Tilgung von Investitionskrediten	0,00	0	0	0	0	0
<b>11</b>	<b>Summe</b>	<b>0,00</b>	<b>0</b>	<b>1.000</b>	<b>1.000</b>	<b>1.000</b>	<b>1.000</b>
<b>12</b>	<b>Saldo (Einzahlungen ./ Auszahlungen)</b>	<b>0,00</b>	<b>0</b>	<b>-1.000</b>	<b>-1.000</b>	<b>-1.000</b>	<b>-1.000</b>

Ebene 1	Stadt	Gelnhausen
Ebene 2	2	Öffentliche Ordnung
Ebene 3	02.01.01	Wahlen

Teilfinanzhaushalt -EUR -										
Nr.	Bezeichnung	Haushaltsansatz			Ergebnis des Jahresab- schlusses 2020	Investitions- und Investitionsförderungsmaß- nahmen		Erläuterungen		
		2022	Verpflichtung sermächtigun- gen	2021		Gesamtaus- zahlungsbeda- rf	davon bisher bereitgestellt	VE fällig 2023	VE fällig 2024	VE fällig 2025
1	2	3	4	5	6	7	8	9	10	11
	<b>Einzahlungen aus Investitionstätigkeit</b>									
1	Einzahlungen aus Investitionszuweisungen, -zuschüssen sowie aus Investitionsbeiträgen	0	0	0	0,00	0	0	0	0	0
	davon zweckgebundene Einzahlungen für die ordentliche Tilgung von Investitionskrediten	0	0	0	0,00	0	0	0	0	0
2	Einzahlungen aus Abgängen von Vermögensgegenständen des Sachanlagevermögens und des immateriellen Anlagevermögens	0	0	0	0,00	0	0	0	0	0
3	Einzahlungen aus Abgängen von Vermögensgegenständen des Finanzanlagevermögens	0	0	0	0,00	0	0	0	0	0
	<b>Einzahlungen aus Finanzierungstätigkeit</b>									
4	Einzahlungen aus der Aufnahme von Krediten und inneren Darlehen und wirtschaftlich vergleichbaren Vorgängen für Investitionen	0	0	0	0,00	0	0	0	0	0
<b>5</b>	<b>Summe</b>	<b>0</b>	<b>0</b>	<b>0</b>	<b>0,00</b>	<b>0</b>	<b>0</b>	<b>0</b>	<b>0</b>	<b>0</b>
	<b>Auszahlungen aus Investitionstätigkeit</b>									
6	Auszahlungen für den Erwerb von Grundstücken und Gebäuden	0	0	0	0,00	0	0	0	0	0
7	Auszahlungen für Baumaßnahmen	0	0	0	0,00	0	0	0	0	0
8	Auszahlungen für Investitionen in das sonstige Sachanlagevermögen und immaterielle Anlagevermögen	1.000	0	0	0,00	4.000	0	0	0	0
9	Auszahlungen für Investitionen in das Finanzanlagevermögen	0	0	0	0,00	0	0	0	0	0
	<b>Auszahlungen aus Finanzierungstätigkeit</b>									
10	Auszahlungen für die Tilgung von Krediten und inneren Darlehen und wirtschaftlich vergleichbaren Vorgängen für Investitionen	0	0	0	0,00	0	0	0	0	0
	davon Auszahlungen für die ordentliche Tilgung von Investitionskrediten	0	0	0	0,00	0	0	0	0	0
<b>11</b>	<b>Summe</b>	<b>1.000</b>	<b>0</b>	<b>0</b>	<b>0,00</b>	<b>4.000</b>	<b>0</b>	<b>0</b>	<b>0</b>	<b>0</b>
<b>12</b>	<b>Saldo (Einzahlungen ./- Auszahlungen)</b>	<b>-1.000</b>	<b>0</b>	<b>0</b>	<b>0,00</b>	<b>-4.000</b>	<b>0</b>	<b>0</b>	<b>0</b>	<b>0</b>

**Projekt: 1803 bewegliches Vermögen Wahlen**

Maßnahmenblatt							
Nr.	Bezeichnung	Ergebnis des Jahresabschlusses 2020	Ansatz 2021	Ansatz 2022	Ansatz 2023	Ansatz 2024	Ansatz 2025
1	2	3	4	5	6	7	8
<b>Einzahlungen aus Investitionstätigkeit</b>							
1	Einzahlungen aus Investitionszuweisungen und -zuschüssen sowie aus Investitionsbeiträgen	0,00	0	0	0	0	0
2	Einzahlungen aus Abgängen von Vermögensgegenständen des Sachanlagevermögens und des immateriellen Anlagevermögens	0,00	0	0	0	0	0
3	Einzahlungen aus Abgängen von Vermögensgegenständen des Finanzanlagevermögens	0,00	0	0	0	0	0
<b>Einzahlungen aus Finanzierungstätigkeit</b>							
4	Einzahlungen aus der Aufnahme von Krediten und wirtschaftlich vergleichbaren Vorgängen für Investitionen	0,00	0	0	0	0	0
<b>5</b>	<b>Summe Einzahlungen</b>	<b>0,00</b>	<b>0</b>	<b>0</b>	<b>0</b>	<b>0</b>	<b>0</b>
<b>Auszahlungen aus Investitionstätigkeit</b>							
6	Auszahlungen für den Erwerb von Grundstücken und Gebäuden	0,00	0	0	0	0	0
7	Auszahlungen für Baumaßnahmen	0,00	0	0	0	0	0
8	Auszahlungen für Investitionen in das sonstige Sachanlagevermögen und immaterielle Anlagevermögen	0,00	0	1.000	1.000	1.000	1.000
9	Auszahlungen für Investitionen in das Finanzanlagevermögen	0,00	0	0	0	0	0
<b>Auszahlungen aus Finanzierungstätigkeit</b>							
10	Auszahlungen für die Tilgung von Krediten und wirtschaftlich vergleichbaren Vorgängen für Investitionen	0,00	0	0	0	0	0
<b>11</b>	<b>Summe Auszahlungen</b>	<b>0,00</b>	<b>0</b>	<b>1.000</b>	<b>1.000</b>	<b>1.000</b>	<b>1.000</b>
<b>12</b>	<b>Saldo (Einzahlungen ./. Auszahlungen)</b>	<b>0,00</b>	<b>0</b>	<b>-1.000</b>	<b>-1.000</b>	<b>-1.000</b>	<b>-1.000</b>

Ebene 1	Stadt	Gelnhausen
Ebene 2	2	Öffentliche Ordnung
Ebene 3	02.02.01	Sicherheit und Ordnung

### Verantwortlicher

Bastian Metzler

### Beschreibung

Öffentliche Sicherheit und Ordnung: Maßnahmen nach dem HSOG/ STVO, Genehmigung gem. PBefG ( Taxen-und Mietwagenverkehr ), Obdachlosenunterbringung-Bereitstellung von Notunterkünften-Abwendung von Obdachlosenfällen, Schädlingsbekämpfung BseuchG ( Wohnungshygiene, Rattenbekämpfung), Kontrolle gefährl. Güter-gemeinsamer Ordnungsbehördenbezirk ( 16 Gemeinden im Altkreis Gelnhausen/ SLÜ - Verwaltung in Linsengericht) - Kosten werden anteilig umgelegt, Allg.

Ordnungswidrigkeitsverfahren/Verkehrswi, Geschwindigkeitsmessungen Gewerbeamt: Gaststätten, Reisegewerbe, allg. Erlaubnisse gem. GewO (z.B. für Geldspielgeräte), Festsetzung von Märkten, Messen, Spezialmärkten, Volksfesten, Gewerbeanmeldungen, Freiwilligenpolizeidienst, Prostituiertenschutzgesetz. Betreuung von Asylbewerbern und Aussiedlern.

### Ziele

Gewährleistung der öff. Sicherheit und Ordnung, Gewerbeamt, Straßenverkehrsbehörde, Allgemeine Gefahrenabwehr, Interkommunale Zusammenarbeit Freiwilligenpolizeidienst

Messzahlen								
		Ergebnis 2020	Ergebnis 2021	Ansatz 2022	Planung 2023	Planung 2024	Planung 2025	Planung 2026
<b>Gewerbeamt</b>								
1	Anzeigebestätigungen neues HGastG § 6 Anzahl	17,00	23,00	30	0	0	0	0
2	Auskünfte Anzahl	400,00	0,00	400	0	0	0	0
3	Gewerbean-, ab- und Ummeldungen Anzahl	605,00	650,00	650	0	0	0	0
<b>Straßenverkehrsbehörde</b>								
4	Parkerleichterungen ( z.B. Anwohner ) Anzahl	400,00	400,00	400	0	0	0	0
5	Sondernutzung u. Ausnahmen gem. STVO Anzahl	103,00	55,00	80	0	0	0	0
6	Straßenverkehrsrechtl. Anordnungen Anzahl	537,00	400,00	500	0	0	0	0
7	Verkehrsordnungswidrigkeiten/Geschwindigkeitmessungen Anzahl	4.425,00	4.000,00	4.500	0	0	0	0

Ebene 1	Stadt	Gelnhausen
Ebene 2	2	Öffentliche Ordnung
Ebene 3	02.02.01	Sicherheit und Ordnung

**Teilergebnishaushalt - Euro -**

Nr.	Konten	Bezeichnung	Ergebnis des Jahresabschlusses 2020	Ansatz 2021	Ansatz 2022	Ansatz 2023	Ansatz 2024	Ansatz 2025
1	2	3	4	5	6	7	8	9
1	50	Privatrechtliche Leistungsentgelte	0,00	0	0	0	0	0
2	51	Öffentlich-rechtliche Leistungsentgelte	174.824,53	240.000	240.000	240.000	240.000	240.000
		510 000 00 Öffentl.-rechtl. Verwaltungsgebühren	98.742,60	110.000	110.000	110.000	110.000	110.000
		515 000 00 Erträge aus Bußgeldern und Verwarnungen	76.081,93	130.000	130.000	130.000	130.000	130.000
3	548 - 549	Kostensatzleistungen und -erstattungen	-1.800,00	3.000	0	0	0	0
		548 201 00 Kostenerstattung MKK Unterbringung Asylb	-1.800,00	0	0	0	0	0
		548 802 10 Kostenerstattungen von übrigen	0,00	3.000	0	0	0	0
4	52	Bestandsveränderungen und aktivierte Eigenleistungen	0,00	0	0	0	0	0
5	55	Steuern und steuerähnliche Erträge einschließlich Erträge aus gesetzlichen Umlagen	0,00	0	0	0	0	0
6	547	Erträge aus Transferleistungen	0,00	0	0	0	0	0
7	540 - 543	Erträge aus Zuweisungen und Zuschüssen für laufende Zwecke und allgemeine Umlagen	0,00	0	0	0	0	0
8	546	Erträge aus der Auflösung von Sonderposten aus Investitionszuweisungen, -zuschüssen und Investitionsbeiträgen	0,00	0	0	0	0	0
9	53	Sonstige ordentliche Erträge	10.510,48	10.100	10.100	10.100	10.100	10.100
		530 002 20 Standgelder	9.603,28	9.200	9.200	9.200	9.200	9.200
		539 200 00 Erträge aus der Eigenbeteiligung für Wah	907,20	900	900	900	900	900
<b>10</b>		<b>Summe der ordentlichen Erträge (Nr. 1 bis 9)</b>	<b>183.535,01</b>	<b>253.100</b>	<b>250.100</b>	<b>250.100</b>	<b>250.100</b>	<b>250.100</b>
11	62,63,640-643,647-649,65	Personalaufwendungen	345.813,21	432.400	519.500	658.100	671.300	691.300
		620 000 00 Entg.f.geleist.Arbeitsz.Arbeitrn.(Zulag.)	240.253,26	306.600	339.200	475.300	484.800	499.300

Ebene 1	Stadt	Gelnhausen
Ebene 2	2	Öffentliche Ordnung
Ebene 3	02.02.01	Sicherheit und Ordnung

Teilergebnishaushalt - Euro -									
Nr.	Konten	Bezeichnung	Ergebnis des Jahresabschlusses 2020	Ansatz 2021	Ansatz 2022	Ansatz 2023	Ansatz 2024	Ansatz 2025	
1	2	3	4	5	6	7	8	9	
		622 200 00 Sonderzuwendungen Arbeitnehmer	14.370,07	18.000	29.700	30.100	30.700	31.600	
		630 000 00 Dienst-,Amtsbezüge inkl.Zulagen Beamte	36.841,43	37.400	43.500	43.800	44.700	45.900	
		632 100 00 Sonderzuwendungen Beamte	1.816,41	1.900	2.000	2.200	2.300	2.400	
		640 000 00 AG-Anteil Sozialversich.Entgeltbereich	52.532,04	68.500	105.100	106.700	108.800	112.100	
12	644 - 646	Versorgungsaufwendungen	125.229,88	142.600	161.400	165.500	170.400	173.800	
		645 000 00 Aufwend.a.Versorgungskassen für Beamte	103.044,65	114.000	117.500	121.000	125.000	127.000	
		645 100 00 Aufwend.a.Versorgungsk.für tariff.Besch.	22.185,23	28.600	43.900	44.500	45.400	46.800	
13	60,6 1, 67-69	Aufwendungen für Sach- und Dienstleistungen	216.638,76	241.950	348.750	381.950	381.950	381.950	
		601 000 00 Büromat.,Drucksachen d.Verwalt.u.ä.Eintr.	489,33	500	500	500	500	500	
		605 001 10 Strom Lichtzeichenanlage/Meißgerät	12.245,31	8.000	11.000	12.000	12.000	12.000	
		605 002 10 Stromkosten - Wochenmarkt	-559,74	600	600	600	600	600	
		605 500 00 Aufwendungen für Treibstoffe	2.565,39	3.000	3.000	3.000	3.000	3.000	
		606 900 30 Materialaufwand Verkehrszeichen+Schilder	19.343,76	10.000	9.200	10.000	10.000	10.000	
		607 000 00 Aufw.f.Berufskl.,Arb.schutzmittel u.ä.	798,45	1.200	3.500	1.600	1.600	1.600	
		612 000 00 Entw.-,Versuchs-,Konstrukt.arb. d.Dritte	0,00	0	5.000	0	0	0	
		613 100 01 Aufwandsentschädigungen Frw. Polizeid.	3.298,50	4.000	4.000	4.000	4.000	4.000	
		616 400 00 Fremdinstandhaltung von Fahrzeugen	1.677,95	2.000	3.500	2.000	2.000	2.000	
		616 501 10 Instandhaltung Lichtzeichenanlage u.ä.	20.231,48	18.000	16.600	18.000	18.000	18.000	

Ebene 1	Stadt	Gelnhausen
Ebene 2	2	Öffentliche Ordnung
Ebene 3	02.02.01	Sicherheit und Ordnung

### Teilergebnishaushalt - Euro -

Nr.	Konten	Bezeichnung	Ergebnis des Jahresabschlusses 2020	Ansatz 2021	Ansatz 2022	Ansatz 2023	Ansatz 2024	Ansatz 2025
1	2	3	4	5	6	7	8	9
		616 900 20 Instandhaltung Verkehrszeichen+Schilder	172,50	13.000	12.000	13.000	13.000	13.000
		617 900 80 Obdachlosenbestattung u.ä.	3.403,96	6.000	4.000	6.000	6.000	6.000
		617 901 51 Fremdleistungen EDV	0,00	0	87.400	95.000	95.000	95.000
		617 902 20 Kosten für Beseitigung von Kfz-Wracks	0,00	500	500	500	500	500
		617 903 30 Schädlingsbekämpfung	15.838,81	25.000	27.600	30.000	30.000	30.000
		617 903 40 Aufwendungen Verkehrsüberwachung	24.214,47	30.000	41.400	60.000	60.000	60.000
		617 910 00 Leistungen Betriebshof	79.888,50	90.000	87.000	92.000	92.000	92.000
		670 000 00 Mieten, Pachten, Erbbauzinsen	3.000,00	0	3.000	3.000	3.000	3.000
		671 001 00 Leasing Kfz	5.088,24	5.200	5.700	5.700	5.700	5.700
		679 001 00 Kontrolle gefährl. Güter - anteilige Kos	23.337,57	23.000	21.200	23.000	23.000	23.000
		690 100 00 Kfz-Versicherungsbeiträge	1.604,28	1.700	1.800	1.800	1.800	1.800
		691 000 30 Mgl.-Beitrag Verkehrsgemeinschaft Main-K	0,00	250	250	250	250	250
14	66	Abschreibungen	1.601,49	1.700	1.200	1.200	1.200	1.200
		663 000 00 Abschr.auf techn. Anlagen und Maschinen	469,71	0	0	0	0	0
		664 100 00 Abschreibungen auf andere Anlagen	411,15	1.000	500	500	500	500
		665 000 00 Abschreib.a.geringw.Wirtschaftsg.(GWG)	720,63	700	700	700	700	700
15	71	Aufwendungen für Zuweisungen und Zuschüsse sowie besondere Finanzaufwendungen	9.471,20	9.500	15.000	15.000	15.000	15.000
		712 800 20 Unterbringung von Fundtieren	9.471,20	9.500	15.000	15.000	15.000	15.000
16	73	Steueraufwendungen einschließlich Aufwendungen aus gesetzlichen Umlageverpflichtungen	0,00	0	0	0	0	0
17	72	Transferaufwendungen	0,00	0	0	0	0	0
18	70, 74, 76	Sonstige ordentliche Aufwendungen	266,00	400	400	400	400	400
		703 000 00 Kfz-Steuern	266,00	400	400	400	400	400
<b>19</b>		<b>Summe der ordentlichen Aufwendungen (Nr. 11 bis 18)</b>	<b>699.020,54</b>	<b>828.550</b>	<b>1.046.250</b>	<b>1.222.150</b>	<b>1.240.250</b>	<b>1.263.650</b>

Ebene 1	Stadt	Gelnhausen
Ebene 2	2	Öffentliche Ordnung
Ebene 3	02.02.01	Sicherheit und Ordnung

**Teilergebnishaushalt - Euro -**

Nr.	Konten	Bezeichnung	Ergebnis des Jahresabschlusses 2020	Ansatz 2021	Ansatz 2022	Ansatz 2023	Ansatz 2024	Ansatz 2025
1	2	3	4	5	6	7	8	9
<b>20</b>		<b>Verwaltungsergebnis (Nr. 10 ./i. Nr. 19)</b>	<b>-515.485,53</b>	<b>-575.450</b>	<b>-796.150</b>	<b>-972.050</b>	<b>-990.150</b>	<b>-1.013.550</b>
21	56, 57,	Finanzerträge	0,00	0	0	0	0	0
22	77	Finanzaufwendungen	0,00	0	0	0	0	0
<b>23</b>		<b>Finanzergebnis (Nr. 21 ./i. Nr. 22)</b>	<b>0,00</b>	<b>0</b>	<b>0</b>	<b>0</b>	<b>0</b>	<b>0</b>
<b>24</b>		<b>Ordentliches Ergebnis (Nr. 20 und Nr. 23)</b>	<b>-515.485,53</b>	<b>-575.450</b>	<b>-796.150</b>	<b>-972.050</b>	<b>-990.150</b>	<b>-1.013.550</b>
25	59	Außerordentliche Erträge	0,00	0	0	0	0	0
26	79	Außerordentliche Aufwendungen	0,00	0	0	0	0	0
<b>27</b>		<b>Außerordentliches Ergebnis (Nr. 25 ./i. Nr. 26)</b>	<b>0,00</b>	<b>0</b>	<b>0</b>	<b>0</b>	<b>0</b>	<b>0</b>
<b>28</b>		<b>Jahresergebnis vor internen Leistungsbeziehungen (Nr. 24 und Nr. 27)</b>	<b>-515.485,53</b>	<b>-575.450</b>	<b>-796.150</b>	<b>-972.050</b>	<b>-990.150</b>	<b>-1.013.550</b>
29		Erlöse aus internen Leistungsbeziehungen	0,00	0	0	0	0	0
30		Kosten aus internen Leistungsbeziehungen	0,00	0	2.000	2.000	2.000	2.000
		970 576 00 IBL-Aufwand	0,00	0	2.000	2.000	2.000	2.000
		Kostenerstattungen						
<b>31</b>		<b>Ergebnis der internen Leistungsbeziehungen (Nr. 29 ./i. Nr. 30)</b>	<b>0,00</b>	<b>0</b>	<b>-2.000</b>	<b>-2.000</b>	<b>-2.000</b>	<b>-2.000</b>
<b>32</b>		<b>Jahresergebnis nach internen Leistungsbeziehungen (Nr. 28 und Nr. 31)</b>	<b>-515.485,53</b>	<b>-575.450</b>	<b>-798.150</b>	<b>-974.050</b>	<b>-992.150</b>	<b>-1.015.550</b>



Ebene 1	Stadt	Gelnhausen
Ebene 2	2	Öffentliche Ordnung
Ebene 3	02.02.01	Sicherheit und Ordnung

**Teilfinanzhaushalt  
-EUR -**

Bezeichnung		Ergebnis des Jahresabschlusses 2020	Haushaltsansatz 2021	Haushaltsansatz 2022	Haushaltsansatz 2023	Haushaltsansatz 2024	Haushaltsansatz 2025
<b>Einzahlungen aus Investitionstätigkeit</b>							
1	Einzahlungen aus Investitionszuweisungen, -zuschüssen sowie aus Investitionsbeiträgen	0,00	0	0	0	0	0
	davon zweckgebundene Einzahlungen für die ordentliche Tilgung von Investitionskrediten	0,00	0	0	0	0	0
2	Einzahlungen aus Abgängen von Vermögensgegenständen des Sachanlagevermögens und des immateriellen Anlagevermögens	0,00	0	0	0	0	0
3	Einzahlungen aus Abgängen von Vermögensgegenständen des Finanzanlagevermögens	0,00	0	0	0	0	0
<b>Einzahlungen aus Finanzierungstätigkeit</b>							
4	Einzahlungen aus der Aufnahme von Krediten und inneren Darlehen und wirtschaftlich vergleichbaren Vorgängen für Investitionen	0,00	0	0	0	0	0
<b>5</b>	<b>Summe</b>	<b>0,00</b>	<b>0</b>	<b>0</b>	<b>0</b>	<b>0</b>	<b>0</b>
<b>Auszahlungen aus Investitionstätigkeit</b>							
6	Auszahlungen für den Erwerb von Grundstücken und Gebäuden	0,00	0	0	0	0	0
7	Auszahlungen für Baumaßnahmen	0,00	200.000	0	0	0	0
8	Auszahlungen für Investitionen in das sonstige Sachanlagevermögen und immaterielle Anlagevermögen	0,00	31.000	21.000	21.000	21.000	21.000
9	Auszahlungen für Investitionen in das Finanzanlagevermögen	6.807,92	7.700	7.900	8.000	8.200	8.400
<b>Auszahlungen aus Finanzierungstätigkeit</b>							
10	Auszahlungen für die Tilgung von Krediten und inneren Darlehen und wirtschaftlich vergleichbaren Vorgängen für Investitionen	0,00	0	0	0	0	0
	davon Auszahlungen für die ordentliche Tilgung von Investitionskrediten	0,00	0	0	0	0	0
<b>11</b>	<b>Summe</b>	<b>6.807,92</b>	<b>238.700</b>	<b>28.900</b>	<b>29.000</b>	<b>29.200</b>	<b>29.400</b>
<b>12</b>	<b>Saldo (Einzahlungen ./i. Auszahlungen)</b>	<b>-6.807,92</b>	<b>-238.700</b>	<b>-28.900</b>	<b>-29.000</b>	<b>-29.200</b>	<b>-29.400</b>

Ebene 1	Stadt	Gelnhausen
Ebene 2	2	Öffentliche Ordnung
Ebene 3	02.02.01	Sicherheit und Ordnung

Teilfinanzhaushalt -EUR -										
Nr.	Bezeichnung	Haushaltsansatz			Ergebnis des Jahresab- schlusses 2020	Investitions- und Investitionsförderungsmaß- nahmen		Erläuterungen		
		2022	Verpflichtung sermächtigun- gen	2021		Gesamtaus- zahlungsbeda- rf	davon bisher bereitgestellt	VE fällig 2023	VE fällig 2024	VE fällig 2025
1	2	3	4	5	6	7	8	9	10	11
	<b>Einzahlungen aus Investitionstätigkeit</b>									
1	Einzahlungen aus Investitionszuweisungen, -zuschüssen sowie aus Investitionsbeiträgen	0	0	0	0,00	0	0	0	0	0
	davon zweckgebundene Einzahlungen für die ordentliche Tilgung von Investitionskrediten	0	0	0	0,00	0	0	0	0	0
2	Einzahlungen aus Abgängen von Vermögensgegenständen des Sachanlagevermögens und des immateriellen Anlagevermögens	0	0	0	0,00	0	0	0	0	0
3	Einzahlungen aus Abgängen von Vermögensgegenständen des Finanzanlagevermögens	0	0	0	0,00	0	0	0	0	0
	<b>Einzahlungen aus Finanzierungstätigkeit</b>									
4	Einzahlungen aus der Aufnahme von Krediten und inneren Darlehen und wirtschaftlich vergleichbaren Vorgängen für Investitionen	0	0	0	0,00	0	0	0	0	0
<b>5</b>	<b>Summe</b>	<b>0</b>	<b>0</b>	<b>0</b>	<b>0,00</b>	<b>0</b>	<b>0</b>	<b>0</b>	<b>0</b>	<b>0</b>
	<b>Auszahlungen aus Investitionstätigkeit</b>									
6	Auszahlungen für den Erwerb von Grundstücken und Gebäuden	0	0	0	0,00	0	0	0	0	0
7	Auszahlungen für Baumaßnahmen	0	0	200.000	0,00	0	200.000	0	0	0
8	Auszahlungen für Investitionen in das sonstige Sachanlagevermögen und immaterielle Anlagevermögen	21.000	0	31.000	0,00	126.000	31.000	0	0	0
9	Auszahlungen für Investitionen in das Finanzanlagevermögen	7.900	0	7.700	6.807,92	31.800	7.700	0	0	0
	<b>Auszahlungen aus Finanzierungstätigkeit</b>									
10	Auszahlungen für die Tilgung von Krediten und inneren Darlehen und wirtschaftlich vergleichbaren Vorgängen für Investitionen	0	0	0	0,00	0	0	0	0	0
	davon Auszahlungen für die ordentliche Tilgung von Investitionskrediten	0	0	0	0,00	0	0	0	0	0
<b>11</b>	<b>Summe</b>	<b>28.900</b>	<b>0</b>	<b>238.700</b>	<b>6.807,92</b>	<b>157.800</b>	<b>238.700</b>	<b>0</b>	<b>0</b>	<b>0</b>
<b>12</b>	<b>Saldo (Einzahlungen ./- Auszahlungen)</b>	<b>-28.900</b>	<b>0</b>	<b>-238.700</b>	<b>-6.807,92</b>	<b>-157.800</b>	<b>-238.700</b>	<b>0</b>	<b>0</b>	<b>0</b>

Ebene 1	Stadt	Gelnhausen
Ebene 2	2	Öffentliche Ordnung
Ebene 3	02.02.01	Sicherheit und Ordnung

**Projekt: 110 Sicherheit und Ordnung**

Maßnahmenblatt							
Nr.	Bezeichnung	Ergebnis des Jahresabschlusses 2020	Ansatz 2021	Ansatz 2022	Ansatz 2023	Ansatz 2024	Ansatz 2025
1	2	3	4	5	6	7	8
<b>Einzahlungen aus Investitionstätigkeit</b>							
1	Einzahlungen aus Investitionszuweisungen und -zuschüssen sowie aus Investitionsbeiträgen	0,00	0	0	0	0	0
2	Einzahlungen aus Abgängen von Vermögensgegenständen des Sachanlagevermögens und des immateriellen Anlagevermögens	0,00	0	0	0	0	0
3	Einzahlungen aus Abgängen von Vermögensgegenständen des Finanzanlagevermögens	0,00	0	0	0	0	0
<b>Einzahlungen aus Finanzierungstätigkeit</b>							
4	Einzahlungen aus der Aufnahme von Krediten und wirtschaftlich vergleichbaren Vorgängen für Investitionen	0,00	0	0	0	0	0
<b>5</b>	<b>Summe Einzahlungen</b>	<b>0,00</b>	<b>0</b>	<b>0</b>	<b>0</b>	<b>0</b>	<b>0</b>
<b>Auszahlungen aus Investitionstätigkeit</b>							
6	Auszahlungen für den Erwerb von Grundstücken und Gebäuden	0,00	0	0	0	0	0
7	Auszahlungen für Baumaßnahmen	0,00	0	0	0	0	0
8	Auszahlungen für Investitionen in das sonstige Sachanlagevermögen und immaterielle Anlagevermögen	0,00	30.000	20.000	20.000	20.000	20.000
9	Auszahlungen für Investitionen in das Finanzanlagevermögen	0,00	0	0	0	0	0
<b>Auszahlungen aus Finanzierungstätigkeit</b>							
10	Auszahlungen für die Tilgung von Krediten und wirtschaftlich vergleichbaren Vorgängen für Investitionen	0,00	0	0	0	0	0
<b>11</b>	<b>Summe Auszahlungen</b>	<b>0,00</b>	<b>30.000</b>	<b>20.000</b>	<b>20.000</b>	<b>20.000</b>	<b>20.000</b>
<b>12</b>	<b>Saldo (Einzahlungen ./. Auszahlungen)</b>	<b>0,00</b>	<b>-30.000</b>	<b>-20.000</b>	<b>-20.000</b>	<b>-20.000</b>	<b>-20.000</b>

Ebene 1	Stadt	Gelnhausen
Ebene 2	2	Öffentliche Ordnung
Ebene 3	02.02.01	Sicherheit und Ordnung

**Projekt: 111 Videoüberwachung Bahnhofsumfeld**

Maßnahmenblatt							
Nr.	Bezeichnung	Ergebnis des Jahresabschlusses 2020	Ansatz 2021	Ansatz 2022	Ansatz 2023	Ansatz 2024	Ansatz 2025
1	2	3	4	5	6	7	8
<b>Einzahlungen aus Investitionstätigkeit</b>							
1	Einzahlungen aus Investitionszuweisungen und -zuschüssen sowie aus Investitionsbeiträgen	0,00	0	0	0	0	0
2	Einzahlungen aus Abgängen von Vermögensgegenständen des Sachanlagevermögens und des immateriellen Anlagevermögens	0,00	0	0	0	0	0
3	Einzahlungen aus Abgängen von Vermögensgegenständen des Finanzanlagevermögens	0,00	0	0	0	0	0
<b>Einzahlungen aus Finanzierungstätigkeit</b>							
4	Einzahlungen aus der Aufnahme von Krediten und wirtschaftlich vergleichbaren Vorgängen für Investitionen	0,00	0	0	0	0	0
<b>5</b>	<b>Summe Einzahlungen</b>	<b>0,00</b>	<b>0</b>	<b>0</b>	<b>0</b>	<b>0</b>	<b>0</b>
<b>Auszahlungen aus Investitionstätigkeit</b>							
6	Auszahlungen für den Erwerb von Grundstücken und Gebäuden	0,00	0	0	0	0	0
7	Auszahlungen für Baumaßnahmen	0,00	200.000	0	0	0	0
8	Auszahlungen für Investitionen in das sonstige Sachanlagevermögen und immaterielle Anlagevermögen	0,00	0	0	0	0	0
9	Auszahlungen für Investitionen in das Finanzanlagevermögen	0,00	0	0	0	0	0
<b>Auszahlungen aus Finanzierungstätigkeit</b>							
10	Auszahlungen für die Tilgung von Krediten und wirtschaftlich vergleichbaren Vorgängen für Investitionen	0,00	0	0	0	0	0
<b>11</b>	<b>Summe Auszahlungen</b>	<b>0,00</b>	<b>200.000</b>	<b>0</b>	<b>0</b>	<b>0</b>	<b>0</b>
<b>12</b>	<b>Saldo (Einzahlungen ./- Auszahlungen)</b>	<b>0,00</b>	<b>-200.000</b>	<b>0</b>	<b>0</b>	<b>0</b>	<b>0</b>

Ebene 1	Stadt	Gelnhausen
Ebene 2	2	Öffentliche Ordnung
Ebene 3	02.02.01	Sicherheit und Ordnung

**Projekt: 202 Defibrillatoren**

Maßnahmenblatt							
Nr.	Bezeichnung	Ergebnis des Jahresabschlusses 2020	Ansatz 2021	Ansatz 2022	Ansatz 2023	Ansatz 2024	Ansatz 2025
1	2	3	4	5	6	7	8
<b>Einzahlungen aus Investitionstätigkeit</b>							
1	Einzahlungen aus Investitionszuweisungen und -zuschüssen sowie aus Investitionsbeiträgen	0,00	0	0	0	0	0
2	Einzahlungen aus Abgängen von Vermögensgegenständen des Sachanlagevermögens und des immateriellen Anlagevermögens	0,00	0	0	0	0	0
3	Einzahlungen aus Abgängen von Vermögensgegenständen des Finanzanlagevermögens	0,00	0	0	0	0	0
<b>Einzahlungen aus Finanzierungstätigkeit</b>							
4	Einzahlungen aus der Aufnahme von Krediten und wirtschaftlich vergleichbaren Vorgängen für Investitionen	0,00	0	0	0	0	0
<b>5</b>	<b>Summe Einzahlungen</b>	<b>0,00</b>	<b>0</b>	<b>0</b>	<b>0</b>	<b>0</b>	<b>0</b>
<b>Auszahlungen aus Investitionstätigkeit</b>							
6	Auszahlungen für den Erwerb von Grundstücken und Gebäuden	0,00	0	0	0	0	0
7	Auszahlungen für Baumaßnahmen	0,00	0	0	0	0	0
8	Auszahlungen für Investitionen in das sonstige Sachanlagevermögen und immaterielle Anlagevermögen	0,00	1.000	1.000	1.000	1.000	1.000
9	Auszahlungen für Investitionen in das Finanzanlagevermögen	0,00	0	0	0	0	0
<b>Auszahlungen aus Finanzierungstätigkeit</b>							
10	Auszahlungen für die Tilgung von Krediten und wirtschaftlich vergleichbaren Vorgängen für Investitionen	0,00	0	0	0	0	0
<b>11</b>	<b>Summe Auszahlungen</b>	<b>0,00</b>	<b>1.000</b>	<b>1.000</b>	<b>1.000</b>	<b>1.000</b>	<b>1.000</b>
<b>12</b>	<b>Saldo (Einzahlungen ./. Auszahlungen)</b>	<b>0,00</b>	<b>-1.000</b>	<b>-1.000</b>	<b>-1.000</b>	<b>-1.000</b>	<b>-1.000</b>

Ebene 1	Stadt	Gelnhausen
Ebene 2	2	Öffentliche Ordnung
Ebene 3	02.02.01	Sicherheit und Ordnung

**Projekt: 2101 Auszahlung Versorgungsrücklage**

Maßnahmenblatt							
Nr.	Bezeichnung	Ergebnis des Jahresabschlusses 2020	Ansatz 2021	Ansatz 2022	Ansatz 2023	Ansatz 2024	Ansatz 2025
1	2	3	4	5	6	7	8
<b>Einzahlungen aus Investitionstätigkeit</b>							
1	Einzahlungen aus Investitionszuweisungen und -zuschüssen sowie aus Investitionsbeiträgen	0,00	0	0	0	0	0
2	Einzahlungen aus Abgängen von Vermögensgegenständen des Sachanlagevermögens und des immateriellen Anlagevermögens	0,00	0	0	0	0	0
3	Einzahlungen aus Abgängen von Vermögensgegenständen des Finanzanlagevermögens	0,00	0	0	0	0	0
<b>Einzahlungen aus Finanzierungstätigkeit</b>							
4	Einzahlungen aus der Aufnahme von Krediten und wirtschaftlich vergleichbaren Vorgängen für Investitionen	0,00	0	0	0	0	0
<b>5</b>	<b>Summe Einzahlungen</b>	<b>0,00</b>	<b>0</b>	<b>0</b>	<b>0</b>	<b>0</b>	<b>0</b>
<b>Auszahlungen aus Investitionstätigkeit</b>							
6	Auszahlungen für den Erwerb von Grundstücken und Gebäuden	0,00	0	0	0	0	0
7	Auszahlungen für Baumaßnahmen	0,00	0	0	0	0	0
8	Auszahlungen für Investitionen in das sonstige Sachanlagevermögen und immaterielle Anlagevermögen	0,00	0	0	0	0	0
9	Auszahlungen für Investitionen in das Finanzanlagevermögen	6.807,92	7.700	7.900	8.000	8.200	8.400
<b>Auszahlungen aus Finanzierungstätigkeit</b>							
10	Auszahlungen für die Tilgung von Krediten und wirtschaftlich vergleichbaren Vorgängen für Investitionen	0,00	0	0	0	0	0
<b>11</b>	<b>Summe Auszahlungen</b>	<b>6.807,92</b>	<b>7.700</b>	<b>7.900</b>	<b>8.000</b>	<b>8.200</b>	<b>8.400</b>
<b>12</b>	<b>Saldo (Einzahlungen ./- Auszahlungen)</b>	<b>-6.807,92</b>	<b>-7.700</b>	<b>-7.900</b>	<b>-8.000</b>	<b>-8.200</b>	<b>-8.400</b>

Ebene 1	Stadt	Gelnhausen
Ebene 2	2	Öffentliche Ordnung
Ebene 3	02.02.02	Einwohnermeldeamt

### Verantwortlicher

Sina Kühnl

### Beschreibung

Melderegister, Briefwahlen, Fundbüro, Passamt

### Ziele

Bereitstellung einer aktuellen Meldedatei und Ausstellung von Ausweisen und Pässen

Messzahlen								
		Ergebnis 2020	Ergebnis 2021	Ansatz 2022	Planung 2023	Planung 2024	Planung 2025	Planung 2026
<b>Einwohnermeldeamt</b>								
1	Abmeldungen, Sterbefälle, Rückmeldungen Anzahl	1.702,00	1.233,00	0	0	0	0	0
2	Anmeldungen/ Geburten Anzahl	1.529,00	1.290,00	0	0	0	0	0
3	Führungszeugnisse Anzahl	1.243,00	1.043,00	0	0	0	0	0
4	Gewerbezentralregisterauskünfte Anzahl	46,00	45,00	0	0	0	0	0
5	KFZ Scheine ändern Anzahl	302,00	207,00	0	0	0	0	0
6	Kinderpässe Anzahl	177,00	303,00	0	0	0	0	0
7	Personalausweise Anzahl	2.173,00	2.115,00	0	0	0	0	0
8	Reisepässe Anzahl	633,00	740,00	0	0	0	0	0
9	Ummeldungen Anzahl	573,00	355,00	0	0	0	0	0
10	Untersuchungsberechtigungsscheine Anzahl	50,00	30,00	0	0	0	0	0
11	vorläufige Personalausweise Anzahl	230,00	254,00	0	0	0	0	0
12	Vorläufige Reisepässe Anzahl	3,00	23,00	0	0	0	0	0





Ebene 1  
Ebene 2  
Ebene 3

Stadt  
2  
02.02.02

Gelnhausen  
Öffentliche Ordnung  
Einwohnermeldeamt

**Teilergebnishaushalt - Euro -**

Nr.	Konten	Bezeichnung	Ergebnis des Jahresabschlusses 2020	Ansatz 2021	Ansatz 2022	Ansatz 2023	Ansatz 2024	Ansatz 2025
1	2	3	4	5	6	7	8	9
12	644 - 646	Versorgungsaufwendungen  645 100 00 Aufwend.a.Versorgungsk.für tarifl.Besch.	8.923,06  8.923,06	12.700  12.700	13.300  13.300	13.400  13.400	13.700  13.700	14.100  14.100
13	60,6 1, 67- 69	Aufwendungen für Sach- und Dienstleistungen  610 000 20 Fremdleistungen für Erzeugnisse und ande 617 910 00 Leistungen Betriebshof	79.351,30  78.851,30  500,00	101.000  100.000  1.000	93.000  92.000  1.000	101.000  100.000  1.000	101.000  100.000  1.000	101.000  100.000  1.000
14	66	Abschreibungen	0,00	0	0	0	0	0
15	71	Aufwendungen für Zuweisungen und Zuschüsse sowie besondere Finanzaufwendungen	0,00	0	0	0	0	0
16	73	Steueraufwendungen einschließlich Aufwendungen aus gesetzlichen Umlageverpflichtungen	0,00	0	0	0	0	0
17	72	Transferaufwendungen	0,00	0	0	0	0	0
18	70, 74, 76	Sonstige ordentliche Aufwendungen	0,00	0	0	0	0	0
<b>19</b>		<b>Summe der ordentlichen Aufwendungen (Nr. 11 bis 18)</b>	<b>210.062,67</b>	<b>280.200</b>	<b>282.400</b>	<b>293.100</b>	<b>296.900</b>	<b>302.800</b>
<b>20</b>		<b>Verwaltungsergebnis (Nr. 10 ./ Nr. 19)</b>	<b>-87.377,80</b>	<b>-119.700</b>	<b>-121.900</b>	<b>-132.600</b>	<b>-136.400</b>	<b>-142.300</b>
21	56, 57,	Finanzerträge	0,00	0	0	0	0	0
22	77	Finanzaufwendungen	0,00	0	0	0	0	0
<b>23</b>		<b>Finanzergebnis (Nr. 21 ./ Nr. 22)</b>	<b>0,00</b>	<b>0</b>	<b>0</b>	<b>0</b>	<b>0</b>	<b>0</b>
<b>24</b>		<b>Ordentliches Ergebnis (Nr. 20 und Nr. 23)</b>	<b>-87.377,80</b>	<b>-119.700</b>	<b>-121.900</b>	<b>-132.600</b>	<b>-136.400</b>	<b>-142.300</b>
25	59	Außerordentliche Erträge	0,00	0	0	0	0	0
26	79	Außerordentliche Aufwendungen	0,00	0	0	0	0	0
<b>27</b>		<b>Außerordentliches Ergebnis (Nr. 25 ./ Nr. 26)</b>	<b>0,00</b>	<b>0</b>	<b>0</b>	<b>0</b>	<b>0</b>	<b>0</b>
<b>28</b>		<b>Jahresergebnis vor internen Leistungsbeziehungen (Nr. 24 und Nr. 27)</b>	<b>-87.377,80</b>	<b>-119.700</b>	<b>-121.900</b>	<b>-132.600</b>	<b>-136.400</b>	<b>-142.300</b>
29		Erlöse aus internen Leistungsbeziehungen	0,00	0	0	0	0	0
30		Kosten aus internen Leistungsbeziehungen	0,00	0	0	0	0	0

Ebene 1	Stadt	Gelnhausen
Ebene 2	2	Öffentliche Ordnung
Ebene 3	02.02.02	Einwohnermeldeamt

**Teilergebnishaushalt - Euro -**

Nr.	Konten	Bezeichnung	Ergebnis des Jahresabschlusses 2020	Ansatz 2021	Ansatz 2022	Ansatz 2023	Ansatz 2024	Ansatz 2025
1	2	3	4	5	6	7	8	9
31		Ergebnis der internen Leistungsbeziehungen (Nr. 29 ./i. Nr. 30)	0,00	0	0	0	0	0
32		Jahresergebnis nach internen Leistungsbeziehungen (Nr. 28 und Nr. 31)	-87.377,80	-119.700	-121.900	-132.600	-136.400	-142.300

Ebene 1  
Ebene 2  
Ebene 3

Stadt  
2  
02.02.02

Gelnhausen  
Öffentliche Ordnung  
Einwohnermeldeamt

**Teilfinanzhaushalt  
-EUR -**

Bezeichnung		Ergebnis des Jahresabschlusses 2020	Haushaltsansatz 2021	Haushaltsansatz 2022	Haushaltsansatz 2023	Haushaltsansatz 2024	Haushaltsansatz 2025
<b>Einzahlungen aus Investitionstätigkeit</b>							
1	Einzahlungen aus Investitionszuweisungen, -zuschüssen sowie aus Investitionsbeiträgen	0,00	0	0	0	0	0
	davon zweckgebundene Einzahlungen für die ordentliche Tilgung von Investitionskrediten	0,00	0	0	0	0	0
2	Einzahlungen aus Abgängen von Vermögensgegenständen des Sachanlagevermögens und des immateriellen Anlagevermögens	0,00	0	0	0	0	0
3	Einzahlungen aus Abgängen von Vermögensgegenständen des Finanzanlagevermögens	0,00	0	0	0	0	0
<b>Einzahlungen aus Finanzierungstätigkeit</b>							
4	Einzahlungen aus der Aufnahme von Krediten und inneren Darlehen und wirtschaftlich vergleichbaren Vorgängen für Investitionen	0,00	0	0	0	0	0
<b>5</b>	<b>Summe</b>	<b>0,00</b>	<b>0</b>	<b>0</b>	<b>0</b>	<b>0</b>	<b>0</b>
<b>Auszahlungen aus Investitionstätigkeit</b>							
6	Auszahlungen für den Erwerb von Grundstücken und Gebäuden	0,00	0	0	0	0	0
7	Auszahlungen für Baumaßnahmen	0,00	0	0	0	0	0
8	Auszahlungen für Investitionen in das sonstige Sachanlagevermögen und immaterielle Anlagevermögen	0,00	0	0	0	0	0
9	Auszahlungen für Investitionen in das Finanzanlagevermögen	0,00	0	0	0	0	0
<b>Auszahlungen aus Finanzierungstätigkeit</b>							
10	Auszahlungen für die Tilgung von Krediten und inneren Darlehen und wirtschaftlich vergleichbaren Vorgängen für Investitionen	0,00	0	0	0	0	0
	davon Auszahlungen für die ordentliche Tilgung von Investitionskrediten	0,00	0	0	0	0	0
<b>11</b>	<b>Summe</b>	<b>0,00</b>	<b>0</b>	<b>0</b>	<b>0</b>	<b>0</b>	<b>0</b>
<b>12</b>	<b>Saldo (Einzahlungen ./ Auszahlungen)</b>	<b>0,00</b>	<b>0</b>	<b>0</b>	<b>0</b>	<b>0</b>	<b>0</b>

Ebene 1	Stadt	Gelnhausen
Ebene 2	2	Öffentliche Ordnung
Ebene 3	02.02.02	Einwohnermeldeamt

Teilfinanzhaushalt -EUR -										
Nr.	Bezeichnung	Haushaltsansatz			Ergebnis des Jahresab- schlusses 2020	Investitions- und Investitionsförderungsmaß- nahmen		Erläuterungen		
		2022	Verpflichtung sermächtigun- gen	2021		Gesamtaus- zahlungsbeda- rf	davon bisher bereitgestellt	VE fällig 2023	VE fällig 2024	VE fällig 2025
1	2	3	4	5	6	7	8	9	10	11
	<b>Einzahlungen aus Investitionstätigkeit</b>									
1	Einzahlungen aus Investitionszuweisungen, -zuschüssen sowie aus Investitionsbeiträgen	0	0	0	0,00	0	0	0	0	0
	davon zweckgebundene Einzahlungen für die ordentliche Tilgung von Investitionskrediten	0	0	0	0,00	0	0	0	0	0
2	Einzahlungen aus Abgängen von Vermögensgegenständen des Sachanlagevermögens und des immateriellen Anlagevermögens	0	0	0	0,00	0	0	0	0	0
3	Einzahlungen aus Abgängen von Vermögensgegenständen des Finanzanlagevermögens	0	0	0	0,00	0	0	0	0	0
	<b>Einzahlungen aus Finanzierungstätigkeit</b>									
4	Einzahlungen aus der Aufnahme von Krediten und inneren Darlehen und wirtschaftlich vergleichbaren Vorgängen für Investitionen	0	0	0	0,00	0	0	0	0	0
<b>5</b>	<b>Summe</b>	<b>0</b>	<b>0</b>	<b>0</b>	<b>0,00</b>	<b>0</b>	<b>0</b>	<b>0</b>	<b>0</b>	<b>0</b>
	<b>Auszahlungen aus Investitionstätigkeit</b>									
6	Auszahlungen für den Erwerb von Grundstücken und Gebäuden	0	0	0	0,00	0	0	0	0	0
7	Auszahlungen für Baumaßnahmen	0	0	0	0,00	0	0	0	0	0
8	Auszahlungen für Investitionen in das sonstige Sachanlagevermögen und immaterielle Anlagevermögen	0	0	0	0,00	0	0	0	0	0
9	Auszahlungen für Investitionen in das Finanzanlagevermögen	0	0	0	0,00	0	0	0	0	0
	<b>Auszahlungen aus Finanzierungstätigkeit</b>									
10	Auszahlungen für die Tilgung von Krediten und inneren Darlehen und wirtschaftlich vergleichbaren Vorgängen für Investitionen	0	0	0	0,00	0	0	0	0	0
	davon Auszahlungen für die ordentliche Tilgung von Investitionskrediten	0	0	0	0,00	0	0	0	0	0
<b>11</b>	<b>Summe</b>	<b>0</b>	<b>0</b>	<b>0</b>	<b>0,00</b>	<b>0</b>	<b>0</b>	<b>0</b>	<b>0</b>	<b>0</b>
<b>12</b>	<b>Saldo (Einzahlungen ./.</b> <b>Auszahlungen)</b>	<b>0</b>	<b>0</b>	<b>0</b>	<b>0,00</b>	<b>0</b>	<b>0</b>	<b>0</b>	<b>0</b>	<b>0</b>

Ebene 1	Stadt	Gelnhausen
Ebene 2	2	Öffentliche Ordnung
Ebene 3	02.02.03	Standesamt

### Verantwortlicher

Thomas Rehbein

### Beschreibung

Beurkundung von Geburten, Sterbefällen sowie namensrechtliche Erklärungen bzw. Personenstandsänderungen, Anmeldung zur Eheschließung/ Lebenspartnerschaft, Mitwirkung bei Eheschließungen/ Begründung Lebenspartnerschaft, Ausstellung von Personenstandsurkunden, Erklärung der Anerkennung der Vaterschaft, Einbürgerungen  
Kennzahlen 2021 Stand 17.09.2021

### Ziele

Schnelle, bürgerfreundliche und ordnungsgemäße Durchführung der gesetzlichen Aufgaben, individuelle Terminabsprachen sind möglich

### Zielgruppe

Personen, die sich bei Eintritt des Personenstandesfalles in Gelnhausen aufhalten bzw. aufgehalten haben, in- und ausländische Behörden

Messzahlen								
		Ergebnis 2020	Ergebnis 2021	Ansatz 2022	Planung 2023	Planung 2024	Planung 2025	Planung 2026
<b>Standesamt</b>								
1	Anmeldung zur Eheschließung Anzahl	112,00	95,00	0	0	0	0	0
2	Ehefähigkeitszeugnisse Anzahl	3,00	3,00	0	0	0	0	0
3	Eheschließungen Anzahl	129,00	96,00	0	0	0	0	0
4	Einbürgerungsanträge Anzahl	29,00	36,00	0	0	0	0	0
5	Ermächtigung zur Eheschließung Anzahl	28,00	27,00	0	0	0	0	0
6	Erstbeurkundungen von Geburten Anzahl	1.501,00	1.209,00	0	0	0	0	0
7	Erstbeurkundungen von Sterbefällen Anzahl	473,00	450,00	0	0	0	0	0
8	Folgebeurkundungen Anzahl	0,00	0,00	0	0	0	0	0
9	Fortführungen von Familienbüchern/Eheregistern Anzahl	102,00	100,00	0	0	0	0	0
10	Fortführungen von Geburten Anzahl	3.059,00	2.357,00	0	0	0	0	0
11	Nacherfassung von Geburten Anzahl	1.196,00	501,00	0	0	0	0	0
12	Namenserklärungen nach § 94 BVFG/ § 47 FGBGB Anzahl	4,00	5,00	0	0	0	0	0
13	Vaterschaftsanerkennungen Anzahl	27,00	34,00	0	0	0	0	0
14	Nacherfassung von Eheschließungen Anzahl	0,00	14,00	0	0	0	0	0
15	Nachträgliche Ausstellung von Eheurkunden Anzahl	0,00	36,00	0	0	0	0	0
16	Nachträgliche Ausstellung von Sterbeurkunden Anzahl	0,00	299,00	0	0	0	0	0
17	Nachträgliche Ausstellung von Geburtsurkunden Anzahl	0,00	1.898,00	0	0	0	0	0



Ebene 1	Stadt	Gelnhausen
Ebene 2	2	Öffentliche Ordnung
Ebene 3	02.02.03	Standesamt

### Teilergebnishaushalt - Euro -

Nr.	Konten	Bezeichnung	Ergebnis des Jahresabschlusses 2020	Ansatz 2021	Ansatz 2022	Ansatz 2023	Ansatz 2024	Ansatz 2025
1	2	3	4	5	6	7	8	9
12	644 - 646	Versorgungsaufwendungen	33.940,16	33.900	40.800	41.600	42.600	43.400
		645 000 00 Aufwend.a.Versorgungskassen für Beamte	23.756,92	24.100	25.200	25.800	26.400	26.800
		645 100 00 Aufwend.a.Versorgungsk.für tarifl.Besch.	10.183,24	9.700	15.500	15.700	16.100	16.500
		645 200 00 Aufwend.a.Versorgungsk.für so.Beschäft.	0,00	100	100	100	100	100
13	60,6 1, 67- 69	Aufwendungen für Sach- und Dienstleistungen	5.354,31	8.350	15.750	16.550	16.550	16.550
		601 000 00 Büromat.,Drucksachen d.Verwalt.u.ä.Eintr.	417,47	1.500	1.000	1.500	1.500	1.500
		601 002 20 Software ( Updates )	1.594,91	2.400	2.400	2.200	2.200	2.200
		606 300 00 Materialaufw. Einricht.u.Ausstattungen	494,14	1.600	1.000	1.500	1.500	1.500
		616 300 00 Fremdst.v.Einricht.u.Ausstattungen	177,50	300	300	300	300	300
		617 900 20 Buchbinderkosten	0,00	300	300	300	300	300
		670 000 00 Mieten, Pachten, Erbbauzinsen	1.000,00	0	8.500	8.500	8.500	8.500
		675 000 00 Bankspesen(Kost.Geldverk.u.Kapit.besch.)	0,00	1.000	1.000	1.000	1.000	1.000
		681 000 00 Zeitung/Fachlit.d.Verwalt.u.ä.hnl. Einr.	1.450,29	1.000	1.000	1.000	1.000	1.000
		691 000 00 Beiträge Wirtschaftsverb.,Berufsvertret.	220,00	250	250	250	250	250
14	66	Abschreibungen	259,42	250	200	0	0	0
		665 000 00 Abschreib.a.geringw.Wirtschaftsg.(GWG)	259,42	250	200	0	0	0
15	71	Aufwendungen für Zuweisungen und Zuschüsse sowie besondere Finanzaufwendungen	0,00	0	0	0	0	0
16	73	Steueraufwendungen einschließlich Aufwendungen aus gesetzlichen Umlageverpflichtungen	0,00	0	0	0	0	0
17	72	Transferaufwendungen	0,00	0	0	0	0	0





Ebene 1	Stadt	Gelnhausen
Ebene 2	2	Öffentliche Ordnung
Ebene 3	02.02.03	Standesamt

**Teilfinanzhaushalt  
-EUR -**

Bezeichnung		Ergebnis des Jahresabschlusses 2020	Haushaltsansatz 2021	Haushaltsansatz 2022	Haushaltsansatz 2023	Haushaltsansatz 2024	Haushaltsansatz 2025
<b>Einzahlungen aus Investitionstätigkeit</b>							
1	Einzahlungen aus Investitionszuweisungen, -zuschüssen sowie aus Investitionsbeiträgen	0,00	0	0	0	0	0
	davon zweckgebundene Einzahlungen für die ordentliche Tilgung von Investitionskrediten	0,00	0	0	0	0	0
2	Einzahlungen aus Abgängen von Vermögensgegenständen des Sachanlagevermögens und des immateriellen Anlagevermögens	0,00	0	0	0	0	0
3	Einzahlungen aus Abgängen von Vermögensgegenständen des Finanzanlagevermögens	0,00	0	0	0	0	0
<b>Einzahlungen aus Finanzierungstätigkeit</b>							
4	Einzahlungen aus der Aufnahme von Krediten und inneren Darlehen und wirtschaftlich vergleichbaren Vorgängen für Investitionen	0,00	0	0	0	0	0
<b>5</b>	<b>Summe</b>	<b>0,00</b>	<b>0</b>	<b>0</b>	<b>0</b>	<b>0</b>	<b>0</b>
<b>Auszahlungen aus Investitionstätigkeit</b>							
6	Auszahlungen für den Erwerb von Grundstücken und Gebäuden	0,00	0	0	0	0	0
7	Auszahlungen für Baumaßnahmen	0,00	0	0	0	0	0
8	Auszahlungen für Investitionen in das sonstige Sachanlagevermögen und immaterielle Anlagevermögen	0,00	0	1.000	1.000	1.000	1.000
9	Auszahlungen für Investitionen in das Finanzanlagevermögen	601,43	650	700	750	800	850
<b>Auszahlungen aus Finanzierungstätigkeit</b>							
10	Auszahlungen für die Tilgung von Krediten und inneren Darlehen und wirtschaftlich vergleichbaren Vorgängen für Investitionen	0,00	0	0	0	0	0
	davon Auszahlungen für die ordentliche Tilgung von Investitionskrediten	0,00	0	0	0	0	0
<b>11</b>	<b>Summe</b>	<b>601,43</b>	<b>650</b>	<b>1.700</b>	<b>1.750</b>	<b>1.800</b>	<b>1.850</b>
<b>12</b>	<b>Saldo (Einzahlungen ./.. Auszahlungen)</b>	<b>-601,43</b>	<b>-650</b>	<b>-1.700</b>	<b>-1.750</b>	<b>-1.800</b>	<b>-1.850</b>

Ebene 1	Stadt	Gelnhausen
Ebene 2	2	Öffentliche Ordnung
Ebene 3	02.02.03	Standesamt

Teilfinanzhaushalt -EUR -										
Nr.	Bezeichnung	Haushaltsansatz			Ergebnis des Jahresab- schlusses 2020	Investitions- und Investitionsförderungsmaß- nahmen		Erläuterungen		
		2022	Verpflichtung sermächtigun- gen	2021		Gesamtaus- zahlungsbeda- rf	davon bisher bereitgestellt	VE fällig 2023	VE fällig 2024	VE fällig 2025
1	2	3	4	5	6	7	8	9	10	11
	<b>Einzahlungen aus Investitionstätigkeit</b>									
1	Einzahlungen aus Investitionszuweisungen, -zuschüssen sowie aus Investitionsbeiträgen	0	0	0	0,00	0	0	0	0	0
	davon zweckgebundene Einzahlungen für die ordentliche Tilgung von Investitionskrediten	0	0	0	0,00	0	0	0	0	0
2	Einzahlungen aus Abgängen von Vermögensgegenständen des Sachanlagevermögens und des immateriellen Anlagevermögens	0	0	0	0,00	0	0	0	0	0
3	Einzahlungen aus Abgängen von Vermögensgegenständen des Finanzanlagevermögens	0	0	0	0,00	0	0	0	0	0
	<b>Einzahlungen aus Finanzierungstätigkeit</b>									
4	Einzahlungen aus der Aufnahme von Krediten und inneren Darlehen und wirtschaftlich vergleichbaren Vorgängen für Investitionen	0	0	0	0,00	0	0	0	0	0
<b>5</b>	<b>Summe</b>	<b>0</b>	<b>0</b>	<b>0</b>	<b>0,00</b>	<b>0</b>	<b>0</b>	<b>0</b>	<b>0</b>	<b>0</b>
	<b>Auszahlungen aus Investitionstätigkeit</b>									
6	Auszahlungen für den Erwerb von Grundstücken und Gebäuden	0	0	0	0,00	0	0	0	0	0
7	Auszahlungen für Baumaßnahmen	0	0	0	0,00	0	0	0	0	0
8	Auszahlungen für Investitionen in das sonstige Sachanlagevermögen und immaterielle Anlagevermögen	1.000	0	0	0,00	4.000	0	0	0	0
9	Auszahlungen für Investitionen in das Finanzanlagevermögen	700	0	650	601,43	2.900	650	0	0	0
	<b>Auszahlungen aus Finanzierungstätigkeit</b>									
10	Auszahlungen für die Tilgung von Krediten und inneren Darlehen und wirtschaftlich vergleichbaren Vorgängen für Investitionen	0	0	0	0,00	0	0	0	0	0
	davon Auszahlungen für die ordentliche Tilgung von Investitionskrediten	0	0	0	0,00	0	0	0	0	0
<b>11</b>	<b>Summe</b>	<b>1.700</b>	<b>0</b>	<b>650</b>	<b>601,43</b>	<b>6.900</b>	<b>650</b>	<b>0</b>	<b>0</b>	<b>0</b>
<b>12</b>	<b>Saldo (Einzahlungen ./- Auszahlungen)</b>	<b>-1.700</b>	<b>0</b>	<b>-650</b>	<b>-601,43</b>	<b>-6.900</b>	<b>-650</b>	<b>0</b>	<b>0</b>	<b>0</b>

**Projekt: 112 Standesamt**

Maßnahmenblatt							
Nr.	Bezeichnung	Ergebnis des Jahresabschlusses 2020	Ansatz 2021	Ansatz 2022	Ansatz 2023	Ansatz 2024	Ansatz 2025
1	2	3	4	5	6	7	8
<b>Einzahlungen aus Investitionstätigkeit</b>							
1	Einzahlungen aus Investitionszuweisungen und -zuschüssen sowie aus Investitionsbeiträgen	0,00	0	0	0	0	0
2	Einzahlungen aus Abgängen von Vermögensgegenständen des Sachanlagevermögens und des immateriellen Anlagevermögens	0,00	0	0	0	0	0
3	Einzahlungen aus Abgängen von Vermögensgegenständen des Finanzanlagevermögens	0,00	0	0	0	0	0
<b>Einzahlungen aus Finanzierungstätigkeit</b>							
4	Einzahlungen aus der Aufnahme von Krediten und wirtschaftlich vergleichbaren Vorgängen für Investitionen	0,00	0	0	0	0	0
<b>5</b>	<b>Summe Einzahlungen</b>	<b>0,00</b>	<b>0</b>	<b>0</b>	<b>0</b>	<b>0</b>	<b>0</b>
<b>Auszahlungen aus Investitionstätigkeit</b>							
6	Auszahlungen für den Erwerb von Grundstücken und Gebäuden	0,00	0	0	0	0	0
7	Auszahlungen für Baumaßnahmen	0,00	0	0	0	0	0
8	Auszahlungen für Investitionen in das sonstige Sachanlagevermögen und immaterielle Anlagevermögen	0,00	0	1.000	1.000	1.000	1.000
9	Auszahlungen für Investitionen in das Finanzanlagevermögen	0,00	0	0	0	0	0
<b>Auszahlungen aus Finanzierungstätigkeit</b>							
10	Auszahlungen für die Tilgung von Krediten und wirtschaftlich vergleichbaren Vorgängen für Investitionen	0,00	0	0	0	0	0
<b>11</b>	<b>Summe Auszahlungen</b>	<b>0,00</b>	<b>0</b>	<b>1.000</b>	<b>1.000</b>	<b>1.000</b>	<b>1.000</b>
<b>12</b>	<b>Saldo (Einzahlungen ./. Auszahlungen)</b>	<b>0,00</b>	<b>0</b>	<b>-1.000</b>	<b>-1.000</b>	<b>-1.000</b>	<b>-1.000</b>

Ebene 1	Stadt	Gelnhausen
Ebene 2	2	Öffentliche Ordnung
Ebene 3	02.02.03	Standesamt

**Projekt: 2101 Auszahlung Versorgungsrücklage**

Maßnahmenblatt							
Nr.	Bezeichnung	Ergebnis des Jahresabschlusses 2020	Ansatz 2021	Ansatz 2022	Ansatz 2023	Ansatz 2024	Ansatz 2025
1	2	3	4	5	6	7	8
<b>Einzahlungen aus Investitionstätigkeit</b>							
1	Einzahlungen aus Investitionszuweisungen und -zuschüssen sowie aus Investitionsbeiträgen	0,00	0	0	0	0	0
2	Einzahlungen aus Abgängen von Vermögensgegenständen des Sachanlagevermögens und des immateriellen Anlagevermögens	0,00	0	0	0	0	0
3	Einzahlungen aus Abgängen von Vermögensgegenständen des Finanzanlagevermögens	0,00	0	0	0	0	0
<b>Einzahlungen aus Finanzierungstätigkeit</b>							
4	Einzahlungen aus der Aufnahme von Krediten und wirtschaftlich vergleichbaren Vorgängen für Investitionen	0,00	0	0	0	0	0
<b>5</b>	<b>Summe Einzahlungen</b>	<b>0,00</b>	<b>0</b>	<b>0</b>	<b>0</b>	<b>0</b>	<b>0</b>
<b>Auszahlungen aus Investitionstätigkeit</b>							
6	Auszahlungen für den Erwerb von Grundstücken und Gebäuden	0,00	0	0	0	0	0
7	Auszahlungen für Baumaßnahmen	0,00	0	0	0	0	0
8	Auszahlungen für Investitionen in das sonstige Sachanlagevermögen und immaterielle Anlagevermögen	0,00	0	0	0	0	0
9	Auszahlungen für Investitionen in das Finanzanlagevermögen	601,43	650	700	750	800	850
<b>Auszahlungen aus Finanzierungstätigkeit</b>							
10	Auszahlungen für die Tilgung von Krediten und wirtschaftlich vergleichbaren Vorgängen für Investitionen	0,00	0	0	0	0	0
<b>11</b>	<b>Summe Auszahlungen</b>	<b>601,43</b>	<b>650</b>	<b>700</b>	<b>750</b>	<b>800</b>	<b>850</b>
<b>12</b>	<b>Saldo (Einzahlungen ./ Auszahlungen)</b>	<b>-601,43</b>	<b>-650</b>	<b>-700</b>	<b>-750</b>	<b>-800</b>	<b>-850</b>

Ebene 1	Stadt	Gelnhausen
Ebene 2	2	Öffentliche Ordnung
Ebene 3	02.02.04	Wohnsitzlose/Flüchtlingsangelegenheiten

### Verantwortlicher

Bastian Metzler

### Beschreibung

Koordination und Unterbringung von Flüchtlingen und Wohnsitzlosen, gem. LAG und HSOG. Einbindung von Sozialarbeitern, Familienhelfer, Polizei u.ä. Organisationen, bei Notwendigkeit. Hilfestellung bei Anträgen, insbesondere im SGB II / XII Bereich. Absprache und Zahlungen entstehender Aufwendungen. Erstellung und Überwachung der "Kosten der Unterkünfte", von Seiten öffentlicher Träger oder Selbstzahler, gem. der Satzung der Barbarossastadt Gelnhausen, über die Gebühren für die Unterbringung von Personen nach dem LAG oder der Verwaltungsgebührensatzung.

Zur Beachtung: entsprechende SGB-Anträge werden auch vor Ort in den Unterkünften von den Sozialarbeitern und im Stadtladen gestellt.

Messzahlen								
		Ergebnis 2020	Ergebnis 2021	Ansatz 2022	Planung 2023	Planung 2024	Planung 2025	Planung 2026
1	Andere Hilfen Anzahl	118,00	0,00	0	0	0	0	0
2	GEZ Anzahl	98,00	0,00	0	0	0	0	0
3	SGB II neu Anzahl	1,00	0,00	0	0	0	0	0
4	SGB II Weitergewährung Anzahl	36,00	0,00	0	0	0	0	0
5	SGB XII neu Anzahl	0,00	0,00	0	0	0	0	0
6	SGB XII Weitergewährung Anzahl	11,00	0,00	0	0	0	0	0



Ebene 1  
Ebene 2  
Ebene 3

Stadt  
2  
02.02.04

Gelnhausen  
Öffentliche Ordnung  
Wohnsitzlose/Flüchtlingsangelegenheiten

**Teilergebnishaushalt - Euro -**

Nr.	Konten	Bezeichnung	Ergebnis des Jahresabschlusses 2020	Ansatz 2021	Ansatz 2022	Ansatz 2023	Ansatz 2024	Ansatz 2025
1	2	3	4	5	6	7	8	9
		645 100 00 Aufwend.a.Versorgungsk.für tarifl.Besch.	6.688,22	5.900	6.500	6.600	6.700	6.900
13	60,6 1, 67- 69	Aufwendungen für Sach- und Dienstleistungen	764.982,25	901.500	901.500	901.500	901.500	901.500
		617 300 10 Desinfektionskosten	490,68	1.500	1.500	1.500	1.500	1.500
		670 000 00 Mieten, Pachten, Erbbauzinsen	77.817,67	100.000	100.000	100.000	100.000	100.000
		670 003 00 Unterbringung von Asylbewerbern	686.673,90	800.000	800.000	800.000	800.000	800.000
14	66	Abschreibungen	0,00	0	0	0	0	0
15	71	Aufwendungen für Zuweisungen und Zuschüsse sowie besondere Finanzaufwendungen	0,00	20.000	20.000	20.000	20.000	20.000
		717 800 00 So.Erstattungen an übrige Bereiche	0,00	20.000	20.000	20.000	20.000	20.000
16	73	Steueraufwendungen einschließlich Aufwendungen aus gesetzlichen Umlageverpflichtungen	0,00	0	0	0	0	0
17	72	Transferaufwendungen	0,00	0	0	0	0	0
18	70, 74, 76	Sonstige ordentliche Aufwendungen	0,00	0	0	0	0	0
<b>19</b>		<b>Summe der ordentlichen Aufwendungen (Nr. 11 bis 18)</b>	<b>876.210,72</b>	<b>1.014.800</b>	<b>1.024.400</b>	<b>1.025.900</b>	<b>1.028.000</b>	<b>1.031.200</b>
<b>20</b>		<b>Verwaltungsergebnis (Nr. 10 ./ Nr. 19)</b>	<b>-215.245,86</b>	<b>-194.800</b>	<b>-204.400</b>	<b>-205.900</b>	<b>-208.000</b>	<b>-211.200</b>
21	56, 57,	Finanzerträge	0,00	0	0	0	0	0
22	77	Finanzaufwendungen	0,00	0	0	0	0	0
<b>23</b>		<b>Finanzergebnis (Nr. 21 ./ Nr. 22)</b>	<b>0,00</b>	<b>0</b>	<b>0</b>	<b>0</b>	<b>0</b>	<b>0</b>
<b>24</b>		<b>Ordentliches Ergebnis (Nr. 20 und Nr. 23)</b>	<b>-215.245,86</b>	<b>-194.800</b>	<b>-204.400</b>	<b>-205.900</b>	<b>-208.000</b>	<b>-211.200</b>
25	59	Außerordentliche Erträge	0,00	0	0	0	0	0
26	79	Außerordentliche Aufwendungen	0,00	0	0	0	0	0
<b>27</b>		<b>Außerordentliches Ergebnis (Nr. 25 ./ Nr. 26)</b>	<b>0,00</b>	<b>0</b>	<b>0</b>	<b>0</b>	<b>0</b>	<b>0</b>
<b>28</b>		<b>Jahresergebnis vor internen Leistungsbeziehungen (Nr. 24 und Nr. 27)</b>	<b>-215.245,86</b>	<b>-194.800</b>	<b>-204.400</b>	<b>-205.900</b>	<b>-208.000</b>	<b>-211.200</b>
29		Erlöse aus internen Leistungsbeziehungen	0,00	0	0	0	0	0
30		Kosten aus internen Leistungsbeziehungen	0,00	0	0	0	0	0

Ebene 1                      Stadt                      Gelnhausen  
Ebene 2                      2                      Öffentliche Ordnung  
Ebene 3                      02.02.04                      Wohnsitzlose/Flüchtlingsangelegenheiten

<b>Teilergebnishaushalt - Euro -</b>								
<b>Nr.</b>	<b>Kon ten</b>	<b>Bezeichnung</b>	<b>Ergebnis des Jahresabschlusses 2020</b>	<b>Ansatz 2021</b>	<b>Ansatz 2022</b>	<b>Ansatz 2023</b>	<b>Ansatz 2024</b>	<b>Ansatz 2025</b>
<b>1</b>	<b>2</b>	<b>3</b>	<b>4</b>	<b>5</b>	<b>6</b>	<b>7</b>	<b>8</b>	<b>9</b>
31		Ergebnis der internen Leistungsbeziehungen (Nr. 29 ./i. Nr. 30)	0,00	0	0	0	0	0
32		Jahresergebnis nach internen Leistungsbeziehungen (Nr. 28 und Nr. 31)	-215.245,86	-194.800	-204.400	-205.900	-208.000	-211.200



Ebene 1  
Ebene 2  
Ebene 3

Stadt  
2  
02.02.04

Gelnhausen  
Öffentliche Ordnung  
Wohnsitzlose/Flüchtlingsangelegenheiten

**Teilfinanzhaushalt  
-EUR -**

Bezeichnung		Ergebnis des Jahresabschlusses 2020	Haushaltsansatz 2021	Haushaltsansatz 2022	Haushaltsansatz 2023	Haushaltsansatz 2024	Haushaltsansatz 2025
<b>Einzahlungen aus Investitionstätigkeit</b>							
1	Einzahlungen aus Investitionszuweisungen, -zuschüssen sowie aus Investitionsbeiträgen	0,00	0	0	0	0	0
	davon zweckgebundene Einzahlungen für die ordentliche Tilgung von Investitionskrediten	0,00	0	0	0	0	0
2	Einzahlungen aus Abgängen von Vermögensgegenständen des Sachanlagevermögens und des immateriellen Anlagevermögens	0,00	0	0	0	0	0
3	Einzahlungen aus Abgängen von Vermögensgegenständen des Finanzanlagevermögens	0,00	0	0	0	0	0
<b>Einzahlungen aus Finanzierungstätigkeit</b>							
4	Einzahlungen aus der Aufnahme von Krediten und inneren Darlehen und wirtschaftlich vergleichbaren Vorgängen für Investitionen	0,00	0	0	0	0	0
<b>5</b>	<b>Summe</b>	<b>0,00</b>	<b>0</b>	<b>0</b>	<b>0</b>	<b>0</b>	<b>0</b>
<b>Auszahlungen aus Investitionstätigkeit</b>							
6	Auszahlungen für den Erwerb von Grundstücken und Gebäuden	0,00	0	0	0	0	0
7	Auszahlungen für Baumaßnahmen	0,00	0	0	0	0	0
8	Auszahlungen für Investitionen in das sonstige Sachanlagevermögen und immaterielle Anlagevermögen	0,00	0	10.000	2.000	2.000	2.000
9	Auszahlungen für Investitionen in das Finanzanlagevermögen	0,00	0	0	0	0	0
<b>Auszahlungen aus Finanzierungstätigkeit</b>							
10	Auszahlungen für die Tilgung von Krediten und inneren Darlehen und wirtschaftlich vergleichbaren Vorgängen für Investitionen	0,00	0	0	0	0	0
	davon Auszahlungen für die ordentliche Tilgung von Investitionskrediten	0,00	0	0	0	0	0
<b>11</b>	<b>Summe</b>	<b>0,00</b>	<b>0</b>	<b>10.000</b>	<b>2.000</b>	<b>2.000</b>	<b>2.000</b>
<b>12</b>	<b>Saldo (Einzahlungen ./ Auszahlungen)</b>	<b>0,00</b>	<b>0</b>	<b>-10.000</b>	<b>-2.000</b>	<b>-2.000</b>	<b>-2.000</b>

Ebene 1	Stadt	Gelnhausen
Ebene 2	2	Öffentliche Ordnung
Ebene 3	02.02.04	Wohnsitzlose/Flüchtlingsangelegenheiten

<b>Teilfinanzhaushalt -EUR -</b>										
Nr.	Bezeichnung	Haushaltsansatz			Ergebnis des Jahresab- schlusses 2020	Investitions- und Investitionsförderungsmaß- nahmen		Erläuterungen		
		2022	Verpflichtung sermächtigun- gen	2021		Gesamtaus- zahlungsbeda- rf	davon bisher bereitgestellt	VE fällig 2023	VE fällig 2024	VE fällig 2025
1	2	3	4	5	6	7	8	9	10	11
	<b>Einzahlungen aus Investitionstätigkeit</b>									
1	Einzahlungen aus Investitionszuweisungen, -zuschüssen sowie aus Investitionsbeiträgen	0	0	0	0,00	0	0	0	0	0
	davon zweckgebundene Einzahlungen für die ordentliche Tilgung von Investitionskrediten	0	0	0	0,00	0	0	0	0	0
2	Einzahlungen aus Abgängen von Vermögensgegenständen des Sachanlagevermögens und des immateriellen Anlagevermögens	0	0	0	0,00	0	0	0	0	0
3	Einzahlungen aus Abgängen von Vermögensgegenständen des Finanzanlagevermögens	0	0	0	0,00	0	0	0	0	0
	<b>Einzahlungen aus Finanzierungstätigkeit</b>									
4	Einzahlungen aus der Aufnahme von Krediten und inneren Darlehen und wirtschaftlich vergleichbaren Vorgängen für Investitionen	0	0	0	0,00	0	0	0	0	0
<b>5</b>	<b>Summe</b>	<b>0</b>	<b>0</b>	<b>0</b>	<b>0,00</b>	<b>0</b>	<b>0</b>	<b>0</b>	<b>0</b>	<b>0</b>
	<b>Auszahlungen aus Investitionstätigkeit</b>									
6	Auszahlungen für den Erwerb von Grundstücken und Gebäuden	0	0	0	0,00	0	0	0	0	0
7	Auszahlungen für Baumaßnahmen	0	0	0	0,00	0	0	0	0	0
8	Auszahlungen für Investitionen in das sonstige Sachanlagevermögen und immaterielle Anlagevermögen	10.000	0	0	0,00	16.000	0	0	0	0
9	Auszahlungen für Investitionen in das Finanzanlagevermögen	0	0	0	0,00	0	0	0	0	0
	<b>Auszahlungen aus Finanzierungstätigkeit</b>									
10	Auszahlungen für die Tilgung von Krediten und inneren Darlehen und wirtschaftlich vergleichbaren Vorgängen für Investitionen	0	0	0	0,00	0	0	0	0	0
	davon Auszahlungen für die ordentliche Tilgung von Investitionskrediten	0	0	0	0,00	0	0	0	0	0
<b>11</b>	<b>Summe</b>	<b>10.000</b>	<b>0</b>	<b>0</b>	<b>0,00</b>	<b>16.000</b>	<b>0</b>	<b>0</b>	<b>0</b>	<b>0</b>
<b>12</b>	<b>Saldo (Einzahlungen ./- Auszahlungen)</b>	<b>-10.000</b>	<b>0</b>	<b>0</b>	<b>0,00</b>	<b>-16.000</b>	<b>0</b>	<b>0</b>	<b>0</b>	<b>0</b>

**Projekt: 1801 bewegliches Vermögen Wohnsitzlose/Flüchtlingsangelegenheiten**

Maßnahmenblatt							
Nr.	Bezeichnung	Ergebnis des Jahresabschlusses 2020	Ansatz 2021	Ansatz 2022	Ansatz 2023	Ansatz 2024	Ansatz 2025
1	2	3	4	5	6	7	8
<b>Einzahlungen aus Investitionstätigkeit</b>							
1	Einzahlungen aus Investitionszuweisungen und -zuschüssen sowie aus Investitionsbeiträgen	0,00	0	0	0	0	0
2	Einzahlungen aus Abgängen von Vermögensgegenständen des Sachanlagevermögens und des immateriellen Anlagevermögens	0,00	0	0	0	0	0
3	Einzahlungen aus Abgängen von Vermögensgegenständen des Finanzanlagevermögens	0,00	0	0	0	0	0
<b>Einzahlungen aus Finanzierungstätigkeit</b>							
4	Einzahlungen aus der Aufnahme von Krediten und wirtschaftlich vergleichbaren Vorgängen für Investitionen	0,00	0	0	0	0	0
<b>5</b>	<b>Summe Einzahlungen</b>	<b>0,00</b>	<b>0</b>	<b>0</b>	<b>0</b>	<b>0</b>	<b>0</b>
<b>Auszahlungen aus Investitionstätigkeit</b>							
6	Auszahlungen für den Erwerb von Grundstücken und Gebäuden	0,00	0	0	0	0	0
7	Auszahlungen für Baumaßnahmen	0,00	0	0	0	0	0
8	Auszahlungen für Investitionen in das sonstige Sachanlagevermögen und immaterielle Anlagevermögen	0,00	0	10.000	2.000	2.000	2.000
9	Auszahlungen für Investitionen in das Finanzanlagevermögen	0,00	0	0	0	0	0
<b>Auszahlungen aus Finanzierungstätigkeit</b>							
10	Auszahlungen für die Tilgung von Krediten und wirtschaftlich vergleichbaren Vorgängen für Investitionen	0,00	0	0	0	0	0
<b>11</b>	<b>Summe Auszahlungen</b>	<b>0,00</b>	<b>0</b>	<b>10.000</b>	<b>2.000</b>	<b>2.000</b>	<b>2.000</b>
<b>12</b>	<b>Saldo (Einzahlungen ./. Auszahlungen)</b>	<b>0,00</b>	<b>0</b>	<b>-10.000</b>	<b>-2.000</b>	<b>-2.000</b>	<b>-2.000</b>

Ebene 1	Stadt	Gelnhausen
Ebene 2	2	Öffentliche Ordnung
Ebene 3	02.03.01	Feuerwehren

#### Verantwortlicher

Christine Schuster

#### Beschreibung

Die Stadt Gelnhausen hat 5 Stadtteilwehre mit insgesamt 194 aktiven Mitgliedern. Auflistung der Fahrzeuge in den Stadtteilen: Stadtkinderfeuerwehr: Kleinbus Gelnhausen Mitte: TGM, LF 20/16, VLF16/16, ELW 1, ELW 2 (Eigentum Land Hessen), KdoW Stadtbrandinspektion, WLF, MZF PKW Pick up, KdoW Einsatzleiter vom Dienst Gelnhausen, Bereich West: LF 16/12, LF 16 (Eigentum MKK) , LF 10, PTLF 4000, RW (Eigentum MKK), MTW, KdoW, KLKW (ersetzt SW 1000), GW-L1 (ersetzt GW-N) Gelnhausen-Haitz: LF 10/6, MTW Gelnhausen- Höchst: LF 8/6, GW-L, MTW Gelnhausen-Roth: LF 10/6, GW-L, MTW

#### Ziele

Bewahrung von Menschen, Tieren und Sachwerten vor möglichen Schadensfällen

**Teilergebnishaushalt - Euro -**

Nr.	Konten	Bezeichnung	Ergebnis des Jahresabschlusses 2020	Ansatz 2021	Ansatz 2022	Ansatz 2023	Ansatz 2024	Ansatz 2025
1	2	3	4	5	6	7	8	9
1	50	Privatrechtliche Leistungsentgelte	0,00	0	0	0	0	0
2	51	Öffentlich-rechtliche Leistungsentgelte	0,00	0	0	0	0	0
3	548 - 549	Kostenersatzleistungen und -erstattungen	13.602,00	98.000	98.000	98.000	98.000	98.000
		548 200 00 Kostenerstatt.v.Gemeinden (GV)	0,00	6.000	6.000	6.000	6.000	6.000
		548 700 00 Kostenerstatt.v.priv.Unternehmen	1.344,00	0	0	0	0	0
		548 701 00 Kostenerstattung Fremdreinigung Ölspure	0,00	10.000	10.000	10.000	10.000	10.000
		548 800 10 Erst. v. Löschkosten (Versch. Bereiche)	7.388,00	50.000	50.000	50.000	50.000	50.000
		548 801 00 Autobahneinsätze	2.469,00	20.000	20.000	20.000	20.000	20.000
		548 802 00 Erlöse aus Atemschutzwerkstatt	0,00	2.000	2.000	2.000	2.000	2.000
		548 803 00 Erlöse aus Brandsicherheitsdienst	2.401,00	10.000	10.000	10.000	10.000	10.000
4	52	Bestandsveränderungen und aktivierte Eigenleistungen	0,00	0	0	0	0	0
5	55	Steuern und steuerähnliche Erträge einschließlich Erträge aus gesetzlichen Umlagen	0,00	0	0	0	0	0
6	547	Erträge aus Transferleistungen	0,00	0	0	0	0	0
7	540 - 543	Erträge aus Zuweisungen und Zuschüssen für laufende Zwecke und allgemeine Umlagen	520,00	0	0	0	0	0
		542 100 30 Zuweisungen für laufende Zwecke vom Land	400,00	0	0	0	0	0
		542 800 01 Zweckgebundene Spenden	120,00	0	0	0	0	0
8	546	Erträge aus der Auflösung von Sonderposten aus Investitionszuweisungen, -zuschüssen und Investitionsbeiträgen	42.041,69	46.000	38.600	37.600	33.600	29.600
		546 000 00 Ertr.Aufl.SoPo Inv.zuweis.öff.Bereich	40.293,19	46.000	37.000	36.000	32.000	28.000
		546 100 00 Ertr.Aufl.SoPo Inv.zusch.ni.öff.Bereich	1.748,50	0	1.600	1.600	1.600	1.600
9	53	Sonstige ordentliche Erträge	12.999,09	15.000	15.000	15.000	15.000	15.000
		530 990 00 Andere sonstige Nebenerlöse	11.780,33	15.000	15.000	15.000	15.000	15.000



Ebene 1	Stadt	Gelnhausen
Ebene 2	2	Öffentliche Ordnung
Ebene 3	02.03.01	Feuerwehren

**Teilergebnishaushalt - Euro -**

Nr.	Konten	Bezeichnung	Ergebnis des Jahresabschlusses 2020	Ansatz 2021	Ansatz 2022	Ansatz 2023	Ansatz 2024	Ansatz 2025
1	2	3	4	5	6	7	8	9
		605 000 00 Energie (Strom, Gas, Fernwärme	84.861,16	105.000	105.000	105.000	105.000	105.000
		605 500 00 Aufwendungen für Treibstoffe	8.923,50	17.000	17.000	17.000	17.000	17.000
		606 100 00 Materialaufw. Gebäude u. Außenanlagen	326,55	1.000	4.000	4.000	4.000	4.000
		606 300 00 Materialaufw. Einricht.u.Ausstattungen	14.336,10	10.000	14.700	20.000	20.000	20.000
		606 301 10 Materialaufwand Funkwecker	972,62	1.000	1.000	1.000	1.000	1.000
		606 302 10 Materialaufwand Sirenen	356,52	400	1.000	1.000	1.000	1.000
		607 000 00 Aufw.f.Berufskl.,Arb.schutzmittel u.ä.	122.619,04	100.000	46.000	25.000	25.000	25.000
		613 900 01 Erstattung von Mannschaftskosten	1.884,21	18.000	21.200	18.000	18.000	18.000
		616 100 00 Fremdst.Gebäude/Außenanl.( Bauunterh.)	43.679,65	30.000	46.000	50.000	50.000	50.000
		616 300 00 Fremdst.v.Einricht.u.Ausstattungen	2.790,53	5.000	6.000	5.000	5.000	5.000
		616 301 00 Instandhaltung Funkwecker	130,90	2.500	2.500	2.500	2.500	2.500
		616 302 00 Instandhaltung Sirenen	1.426,79	1.500	3.000	3.000	3.000	3.000
		616 400 00 Fremdinstandhaltung von Fahrzeugen	45.143,29	40.000	36.800	40.000	40.000	40.000
		616 600 00 Fremdinstandhaltung Wartungskosten	29.090,89	11.000	18.400	20.000	20.000	20.000
		617 100 00 Aufwendungen für Fremdensorgung	7.416,19	8.000	7.400	10.000	10.000	10.000
		617 300 00 Fremdreinigung	0,00	0	7.300	7.900	7.900	7.900
		617 300 20 Fremdreinigung Ölspure	15.205,58	7.000	6.400	7.000	7.000	7.000
		617 910 00 Leistungen Betriebshof	3.000,00	3.000	3.100	3.100	3.100	3.100
		670 000 00 Mieten, Pachten, Erbbauzinsen	15.592,00	16.000	16.000	16.000	16.000	16.000
		678 100 20 Entschädigung an die Wehrführer	25.340,00	26.500	28.600	28.600	28.600	28.600
		678 101 00 Entschädigung an die Gerätewarte	10.968,00	11.000	11.500	11.500	11.500	11.500
		679 000 10 Ant. Kosten f. Krankentransp. u. Rettung	935,18	1.500	1.500	1.500	1.500	1.500





Ebene 1	Stadt	Gelnhausen
Ebene 2	2	Öffentliche Ordnung
Ebene 3	02.03.01	Feuerwehren

### Teilergebnishaushalt - Euro -

Nr.	Konten	Bezeichnung	Ergebnis des Jahresabschlusses 2020	Ansatz 2021	Ansatz 2022	Ansatz 2023	Ansatz 2024	Ansatz 2025
1	2	3	4	5	6	7	8	9
		712 803 01 Förderung v. FW Freizeiten Schulkinder	0,00	1.500	1.500	1.500	1.500	1.500
		717 200 00 So.Erstattungen an Gemeinden (GV)	0,00	10.100	10.100	10.100	10.100	10.100
		717 700 10 Erstattungen für Arbeitsausfälle	10.814,93	9.000	9.000	9.000	9.000	9.000
16	73	Steueraufwendungen einschließlich Aufwendungen aus gesetzlichen Umlageverpflichtungen	0,00	0	0	0	0	0
17	72	Transferaufwendungen	68,35	21.500	21.500	21.500	21.500	21.500
		729 000 00 Aufw.für Ehrungen,Preisgelder,Stipendien	68,35	1.500	1.500	1.500	1.500	1.500
		729 900 01 Zusatzversich. Mitglieder frw. Feuerw.	0,00	20.000	20.000	20.000	20.000	20.000
18	70, 74, 76	Sonstige ordentliche Aufwendungen	29,00	6.000	600	600	600	600
		703 000 00 Kfz-Steuern	29,00	6.000	600	600	600	600
<b>19</b>		<b>Summe der ordentlichen Aufwendungen (Nr. 11 bis 18)</b>	<b>904.917,19</b>	<b>977.400</b>	<b>956.600</b>	<b>965.900</b>	<b>949.400</b>	<b>918.200</b>
<b>20</b>		<b>Verwaltungsergebnis (Nr. 10 ./i. Nr. 19)</b>	<b>-835.754,41</b>	<b>-818.400</b>	<b>-805.000</b>	<b>-815.300</b>	<b>-802.800</b>	<b>-775.600</b>
21	56, 57,	Finanzerträge	0,00	0	0	0	0	0
22	77	Finanzaufwendungen	0,00	0	0	0	0	0
<b>23</b>		<b>Finanzergebnis (Nr. 21 ./i. Nr. 22)</b>	<b>0,00</b>	<b>0</b>	<b>0</b>	<b>0</b>	<b>0</b>	<b>0</b>
<b>24</b>		<b>Ordentliches Ergebnis (Nr. 20 und Nr. 23)</b>	<b>-835.754,41</b>	<b>-818.400</b>	<b>-805.000</b>	<b>-815.300</b>	<b>-802.800</b>	<b>-775.600</b>
25	59	Außerordentliche Erträge	1.000,00	0	0	0	0	0
		591 210 00 Ertr.a.Veräuß.v.Verm.gegenst.ü .1000 Euro	1.000,00	0	0	0	0	0
26	79	Außerordentliche Aufwendungen	4.101,00	0	0	0	0	0
		794 100 00 Verluste Abgang von Sachanlagen	4.101,00	0	0	0	0	0
<b>27</b>		<b>Außerordentliches Ergebnis (Nr. 25 ./i. Nr. 26)</b>	<b>-3.101,00</b>	<b>0</b>	<b>0</b>	<b>0</b>	<b>0</b>	<b>0</b>
<b>28</b>		<b>Jahresergebnis vor internen Leistungsbeziehungen (Nr. 24 und Nr. 27)</b>	<b>-838.855,41</b>	<b>-818.400</b>	<b>-805.000</b>	<b>-815.300</b>	<b>-802.800</b>	<b>-775.600</b>
29		Erlöse aus internen Leistungsbeziehungen	0,00	0	0	0	0	0
30		Kosten aus internen Leistungsbeziehungen	0,00	0	0	0	0	0

Ebene 1	Stadt	Gelnhausen
Ebene 2	2	Öffentliche Ordnung
Ebene 3	02.03.01	Feuerwehren

**Teilergebnishaushalt - Euro -**

Nr.	Konten	Bezeichnung	Ergebnis des Jahresabschlusses 2020	Ansatz 2021	Ansatz 2022	Ansatz 2023	Ansatz 2024	Ansatz 2025
1	2	3	4	5	6	7	8	9
31		Ergebnis der internen Leistungsbeziehungen (Nr. 29 ./i. Nr. 30)	0,00	0	0	0	0	0
32		Jahresergebnis nach internen Leistungsbeziehungen (Nr. 28 und Nr. 31)	-838.855,41	-818.400	-805.000	-815.300	-802.800	-775.600

Ebene 1	Stadt	Gelnhausen
Ebene 2	2	Öffentliche Ordnung
Ebene 3	02.03.01	Feuerwehren

**Teilfinanzhaushalt  
-EUR -**

Bezeichnung		Ergebnis des Jahresabschlusses 2020	Haushaltsansatz 2021	Haushaltsansatz 2022	Haushaltsansatz 2023	Haushaltsansatz 2024	Haushaltsansatz 2025
<b>Einzahlungen aus Investitionstätigkeit</b>							
1	Einzahlungen aus Investitionszuweisungen, -zuschüssen sowie aus Investitionsbeiträgen	0,00	0	0	0	0	0
	davon zweckgebundene Einzahlungen für die ordentliche Tilgung von Investitionskrediten	0,00	0	0	0	0	0
2	Einzahlungen aus Abgängen von Vermögensgegenständen des Sachanlagevermögens und des immateriellen Anlagevermögens	0,00	0	0	0	0	0
3	Einzahlungen aus Abgängen von Vermögensgegenständen des Finanzanlagevermögens	0,00	0	0	0	0	0
<b>Einzahlungen aus Finanzierungstätigkeit</b>							
4	Einzahlungen aus der Aufnahme von Krediten und inneren Darlehen und wirtschaftlich vergleichbaren Vorgängen für Investitionen	0,00	0	0	0	0	0
<b>5</b>	<b>Summe</b>	<b>0,00</b>	<b>0</b>	<b>0</b>	<b>0</b>	<b>0</b>	<b>0</b>
<b>Auszahlungen aus Investitionstätigkeit</b>							
6	Auszahlungen für den Erwerb von Grundstücken und Gebäuden	0,00	0	0	0	0	0
7	Auszahlungen für Baumaßnahmen	133.447,18	1.700.000	60.000	10.000	5.000	0
8	Auszahlungen für Investitionen in das sonstige Sachanlagevermögen und immaterielle Anlagevermögen	251.345,29	243.000	520.000	325.000	325.000	325.000
9	Auszahlungen für Investitionen in das Finanzanlagevermögen	0,00	0	0	0	0	0
<b>Auszahlungen aus Finanzierungstätigkeit</b>							
10	Auszahlungen für die Tilgung von Krediten und inneren Darlehen und wirtschaftlich vergleichbaren Vorgängen für Investitionen	0,00	0	0	0	0	0
	davon Auszahlungen für die ordentliche Tilgung von Investitionskrediten	0,00	0	0	0	0	0
<b>11</b>	<b>Summe</b>	<b>384.792,47</b>	<b>1.943.000</b>	<b>580.000</b>	<b>335.000</b>	<b>330.000</b>	<b>325.000</b>
<b>12</b>	<b>Saldo (Einzahlungen ./ Auszahlungen)</b>	<b>-384.792,47</b>	<b>-1.943.000</b>	<b>-580.000</b>	<b>-335.000</b>	<b>-330.000</b>	<b>-325.000</b>

Ebene 1	Stadt	Gelnhausen
Ebene 2	2	Öffentliche Ordnung
Ebene 3	02.03.01	Feuerwehren

Teilfinanzhaushalt -EUR -										
Nr.	Bezeichnung	Haushaltsansatz			Ergebnis des Jahresab- schlusses 2020	Investitions- und Investitionsförderungsmaß- nahmen		Erläuterungen		
		2022	Verpflichtung sermächtigun- gen	2021		Gesamtaus- zahlungsbeda- rf	davon bisher bereitgestellt	VE fällig 2023	VE fällig 2024	VE fällig 2025
1	2	3	4	5	6	7	8	9	10	11
	<b>Einzahlungen aus Investitionstätigkeit</b>									
1	Einzahlungen aus Investitionszuweisungen, -zuschüssen sowie aus Investitionsbeiträgen	0	0	0	0,00	6.000	0	0	0	0
	davon zweckgebundene Einzahlungen für die ordentliche Tilgung von Investitionskrediten	0	0	0	0,00	0	0	0	0	0
2	Einzahlungen aus Abgängen von Vermögensgegenständen des Sachanlagevermögens und des immateriellen Anlagevermögens	0	0	0	0,00	0	0	0	0	0
3	Einzahlungen aus Abgängen von Vermögensgegenständen des Finanzanlagevermögens	0	0	0	0,00	0	0	0	0	0
	<b>Einzahlungen aus Finanzierungstätigkeit</b>									
4	Einzahlungen aus der Aufnahme von Krediten und inneren Darlehen und wirtschaftlich vergleichbaren Vorgängen für Investitionen	0	0	0	0,00	0	0	0	0	0
<b>5</b>	<b>Summe</b>	<b>0</b>	<b>0</b>	<b>0</b>	<b>0,00</b>	<b>6.000</b>	<b>0</b>	<b>0</b>	<b>0</b>	<b>0</b>
	<b>Auszahlungen aus Investitionstätigkeit</b>									
6	Auszahlungen für den Erwerb von Grundstücken und Gebäuden	0	0	0	0,00	0	0	0	0	0
7	Auszahlungen für Baumaßnahmen	60.000	0	1.700.000	133.447,18	275.000	1.700.000	0	0	0
8	Auszahlungen für Investitionen in das sonstige Sachanlagevermögen und immaterielle Anlagevermögen	520.000	0	243.000	251.345,29	1.738.000	243.000	0	0	0
9	Auszahlungen für Investitionen in das Finanzanlagevermögen	0	0	0	0,00	0	0	0	0	0
	<b>Auszahlungen aus Finanzierungstätigkeit</b>									
10	Auszahlungen für die Tilgung von Krediten und inneren Darlehen und wirtschaftlich vergleichbaren Vorgängen für Investitionen	0	0	0	0,00	0	0	0	0	0
	davon Auszahlungen für die ordentliche Tilgung von Investitionskrediten	0	0	0	0,00	0	0	0	0	0
<b>11</b>	<b>Summe</b>	<b>580.000</b>	<b>0</b>	<b>1.943.000</b>	<b>384.792,47</b>	<b>2.013.000</b>	<b>1.943.000</b>	<b>0</b>	<b>0</b>	<b>0</b>
<b>12</b>	<b>Saldo (Einzahlungen ./- Auszahlungen)</b>	<b>-580.000</b>	<b>0</b>	<b>-1.943.000</b>	<b>-384.792,47</b>	<b>-2.007.000</b>	<b>-1.943.000</b>	<b>0</b>	<b>0</b>	<b>0</b>

Ebene 1	Stadt	Gelnhausen
Ebene 2	2	Öffentliche Ordnung
Ebene 3	02.03.01	Feuerwehren

**Projekt: 109 Sirenen**

Maßnahmenblatt							
Nr.	Bezeichnung	Ergebnis des Jahresabschlusses 2020	Ansatz 2021	Ansatz 2022	Ansatz 2023	Ansatz 2024	Ansatz 2025
1	2	3	4	5	6	7	8
<b>Einzahlungen aus Investitionstätigkeit</b>							
1	Einzahlungen aus Investitionszuweisungen und -zuschüssen sowie aus Investitionsbeiträgen	0,00	0	0	0	0	0
2	Einzahlungen aus Abgängen von Vermögensgegenständen des Sachanlagevermögens und des immateriellen Anlagevermögens	0,00	0	0	0	0	0
3	Einzahlungen aus Abgängen von Vermögensgegenständen des Finanzanlagevermögens	0,00	0	0	0	0	0
<b>Einzahlungen aus Finanzierungstätigkeit</b>							
4	Einzahlungen aus der Aufnahme von Krediten und wirtschaftlich vergleichbaren Vorgängen für Investitionen	0,00	0	0	0	0	0
<b>5</b>	<b>Summe Einzahlungen</b>	<b>0,00</b>	<b>0</b>	<b>0</b>	<b>0</b>	<b>0</b>	<b>0</b>
<b>Auszahlungen aus Investitionstätigkeit</b>							
6	Auszahlungen für den Erwerb von Grundstücken und Gebäuden	0,00	0	0	0	0	0
7	Auszahlungen für Baumaßnahmen	0,00	0	0	0	0	0
8	Auszahlungen für Investitionen in das sonstige Sachanlagevermögen und immaterielle Anlagevermögen	0,00	0	30.000	0	0	0
9	Auszahlungen für Investitionen in das Finanzanlagevermögen	0,00	0	0	0	0	0
<b>Auszahlungen aus Finanzierungstätigkeit</b>							
10	Auszahlungen für die Tilgung von Krediten und wirtschaftlich vergleichbaren Vorgängen für Investitionen	0,00	0	0	0	0	0
<b>11</b>	<b>Summe Auszahlungen</b>	<b>0,00</b>	<b>0</b>	<b>30.000</b>	<b>0</b>	<b>0</b>	<b>0</b>
<b>12</b>	<b>Saldo (Einzahlungen ./. Auszahlungen)</b>	<b>0,00</b>	<b>0</b>	<b>-30.000</b>	<b>0</b>	<b>0</b>	<b>0</b>

Ebene 1	Stadt	Gelnhausen
Ebene 2	2	Öffentliche Ordnung
Ebene 3	02.03.01	Feuerwehren

**Projekt: 113 Fahrzeuge und Geräte**

Maßnahmenblatt							
Nr.	Bezeichnung	Ergebnis des Jahresabschlusses 2020	Ansatz 2021	Ansatz 2022	Ansatz 2023	Ansatz 2024	Ansatz 2025
1	2	3	4	5	6	7	8
<b>Einzahlungen aus Investitionstätigkeit</b>							
1	Einzahlungen aus Investitionszuweisungen und -zuschüssen sowie aus Investitionsbeiträgen	0,00	0	0	0	0	0
2	Einzahlungen aus Abgängen von Vermögensgegenständen des Sachanlagevermögens und des immateriellen Anlagevermögens	0,00	0	0	0	0	0
3	Einzahlungen aus Abgängen von Vermögensgegenständen des Finanzanlagevermögens	0,00	0	0	0	0	0
<b>Einzahlungen aus Finanzierungstätigkeit</b>							
4	Einzahlungen aus der Aufnahme von Krediten und wirtschaftlich vergleichbaren Vorgängen für Investitionen	0,00	0	0	0	0	0
<b>5</b>	<b>Summe Einzahlungen</b>	<b>0,00</b>	<b>0</b>	<b>0</b>	<b>0</b>	<b>0</b>	<b>0</b>
<b>Auszahlungen aus Investitionstätigkeit</b>							
6	Auszahlungen für den Erwerb von Grundstücken und Gebäuden	0,00	0	0	0	0	0
7	Auszahlungen für Baumaßnahmen	0,00	0	0	0	0	0
8	Auszahlungen für Investitionen in das sonstige Sachanlagevermögen und immaterielle Anlagevermögen	251.345,29	243.000	490.000	325.000	325.000	325.000
9	Auszahlungen für Investitionen in das Finanzanlagevermögen	0,00	0	0	0	0	0
<b>Auszahlungen aus Finanzierungstätigkeit</b>							
10	Auszahlungen für die Tilgung von Krediten und wirtschaftlich vergleichbaren Vorgängen für Investitionen	0,00	0	0	0	0	0
<b>11</b>	<b>Summe Auszahlungen</b>	<b>251.345,29</b>	<b>243.000</b>	<b>490.000</b>	<b>325.000</b>	<b>325.000</b>	<b>325.000</b>
<b>12</b>	<b>Saldo (Einzahlungen ./- Auszahlungen)</b>	<b>-251.345,29</b>	<b>-243.000</b>	<b>-490.000</b>	<b>-325.000</b>	<b>-325.000</b>	<b>-325.000</b>

**Projekt: 2001 Umbau Alte Feuerwehr Hailer**

**Maßnahmenblatt**

Nr.	Bezeichnung	Ergebnis des Jahresabschlusses 2020	Ansatz 2021	Ansatz 2022	Ansatz 2023	Ansatz 2024	Ansatz 2025
1	2	3	4	5	6	7	8
<b>Einzahlungen aus Investitionstätigkeit</b>							
1	Einzahlungen aus Investitionszuweisungen und -zuschüssen sowie aus Investitionsbeiträgen	0,00	0	0	0	0	0
2	Einzahlungen aus Abgängen von Vermögensgegenständen des Sachanlagevermögens und des immateriellen Anlagevermögens	0,00	0	0	0	0	0
3	Einzahlungen aus Abgängen von Vermögensgegenständen des Finanzanlagevermögens	0,00	0	0	0	0	0
<b>Einzahlungen aus Finanzierungstätigkeit</b>							
4	Einzahlungen aus der Aufnahme von Krediten und wirtschaftlich vergleichbaren Vorgängen für Investitionen	0,00	0	0	0	0	0
<b>5</b>	<b>Summe Einzahlungen</b>	<b>0,00</b>	<b>0</b>	<b>0</b>	<b>0</b>	<b>0</b>	<b>0</b>
<b>Auszahlungen aus Investitionstätigkeit</b>							
6	Auszahlungen für den Erwerb von Grundstücken und Gebäuden	0,00	0	0	0	0	0
7	Auszahlungen für Baumaßnahmen	0,00	0	55.000	10.000	5.000	0
8	Auszahlungen für Investitionen in das sonstige Sachanlagevermögen und immaterielle Anlagevermögen	0,00	0	0	0	0	0
9	Auszahlungen für Investitionen in das Finanzanlagevermögen	0,00	0	0	0	0	0
<b>Auszahlungen aus Finanzierungstätigkeit</b>							
10	Auszahlungen für die Tilgung von Krediten und wirtschaftlich vergleichbaren Vorgängen für Investitionen	0,00	0	0	0	0	0
<b>11</b>	<b>Summe Auszahlungen</b>	<b>0,00</b>	<b>0</b>	<b>55.000</b>	<b>10.000</b>	<b>5.000</b>	<b>0</b>
<b>12</b>	<b>Saldo (Einzahlungen ./. Auszahlungen)</b>	<b>0,00</b>	<b>0</b>	<b>-55.000</b>	<b>-10.000</b>	<b>-5.000</b>	<b>0</b>

Ebene 1	Stadt	Gelnhausen
Ebene 2	2	Öffentliche Ordnung
Ebene 3	02.03.01	Feuerwehren

**Projekt: 2002 Abgasanlage Feuerwehr Mitte**

Maßnahmenblatt							
Nr.	Bezeichnung	Ergebnis des Jahresabschlusses 2020	Ansatz 2021	Ansatz 2022	Ansatz 2023	Ansatz 2024	Ansatz 2025
1	2	3	4	5	6	7	8
<b>Einzahlungen aus Investitionstätigkeit</b>							
1	Einzahlungen aus Investitionszuweisungen und -zuschüssen sowie aus Investitionsbeiträgen	0,00	0	0	0	0	0
2	Einzahlungen aus Abgängen von Vermögensgegenständen des Sachanlagevermögens und des immateriellen Anlagevermögens	0,00	0	0	0	0	0
3	Einzahlungen aus Abgängen von Vermögensgegenständen des Finanzanlagevermögens	0,00	0	0	0	0	0
<b>Einzahlungen aus Finanzierungstätigkeit</b>							
4	Einzahlungen aus der Aufnahme von Krediten und wirtschaftlich vergleichbaren Vorgängen für Investitionen	0,00	0	0	0	0	0
<b>5</b>	<b>Summe Einzahlungen</b>	<b>0,00</b>	<b>0</b>	<b>0</b>	<b>0</b>	<b>0</b>	<b>0</b>
<b>Auszahlungen aus Investitionstätigkeit</b>							
6	Auszahlungen für den Erwerb von Grundstücken und Gebäuden	0,00	0	0	0	0	0
7	Auszahlungen für Baumaßnahmen	0,00	0	5.000	0	0	0
8	Auszahlungen für Investitionen in das sonstige Sachanlagevermögen und immaterielle Anlagevermögen	0,00	0	0	0	0	0
9	Auszahlungen für Investitionen in das Finanzanlagevermögen	0,00	0	0	0	0	0
<b>Auszahlungen aus Finanzierungstätigkeit</b>							
10	Auszahlungen für die Tilgung von Krediten und wirtschaftlich vergleichbaren Vorgängen für Investitionen	0,00	0	0	0	0	0
<b>11</b>	<b>Summe Auszahlungen</b>	<b>0,00</b>	<b>0</b>	<b>5.000</b>	<b>0</b>	<b>0</b>	<b>0</b>
<b>12</b>	<b>Saldo (Einzahlungen ./ Auszahlungen)</b>	<b>0,00</b>	<b>0</b>	<b>-5.000</b>	<b>0</b>	<b>0</b>	<b>0</b>



Ebene 1	Stadt	Gelnhausen
Ebene 2	2	Öffentliche Ordnung
Ebene 3	02.03.01	Feuerwehren

**Projekt: 402 Feuerwehr Höchst**

Maßnahmenblatt							
Nr.	Bezeichnung	Ergebnis des Jahresabschlusses 2020	Ansatz 2021	Ansatz 2022	Ansatz 2023	Ansatz 2024	Ansatz 2025
1	2	3	4	5	6	7	8
<b>Einzahlungen aus Investitionstätigkeit</b>							
1	Einzahlungen aus Investitionszuweisungen und -zuschüssen sowie aus Investitionsbeiträgen	0,00	0	0	0	0	0
2	Einzahlungen aus Abgängen von Vermögensgegenständen des Sachanlagevermögens und des immateriellen Anlagevermögens	0,00	0	0	0	0	0
3	Einzahlungen aus Abgängen von Vermögensgegenständen des Finanzanlagevermögens	0,00	0	0	0	0	0
<b>Einzahlungen aus Finanzierungstätigkeit</b>							
4	Einzahlungen aus der Aufnahme von Krediten und wirtschaftlich vergleichbaren Vorgängen für Investitionen	0,00	0	0	0	0	0
<b>5</b>	<b>Summe Einzahlungen</b>	<b>0,00</b>	<b>0</b>	<b>0</b>	<b>0</b>	<b>0</b>	<b>0</b>
<b>Auszahlungen aus Investitionstätigkeit</b>							
6	Auszahlungen für den Erwerb von Grundstücken und Gebäuden	0,00	0	0	0	0	0
7	Auszahlungen für Baumaßnahmen	133.447,18	1.700.000	0	0	0	0
8	Auszahlungen für Investitionen in das sonstige Sachanlagevermögen und immaterielle Anlagevermögen	0,00	0	0	0	0	0
9	Auszahlungen für Investitionen in das Finanzanlagevermögen	0,00	0	0	0	0	0
<b>Auszahlungen aus Finanzierungstätigkeit</b>							
10	Auszahlungen für die Tilgung von Krediten und wirtschaftlich vergleichbaren Vorgängen für Investitionen	0,00	0	0	0	0	0
<b>11</b>	<b>Summe Auszahlungen</b>	<b>133.447,18</b>	<b>1.700.000</b>	<b>0</b>	<b>0</b>	<b>0</b>	<b>0</b>
<b>12</b>	<b>Saldo (Einzahlungen ./. Auszahlungen)</b>	<b>-133.447,18</b>	<b>-1.700.000</b>	<b>0</b>	<b>0</b>	<b>0</b>	<b>0</b>

Ebene 1	Stadt	Gelnhausen
Ebene 2	2	Öffentliche Ordnung
Ebene 3	12.06.01	Parkplätze und Busbahnhof

### **Verantwortlicher**

Bastian Metzler

### **Beschreibung**

Unterhaltung von: Parkdeck, Parkplätzen, Park & Ride Anlage Bahnhof, Busbahnhof, Parkscheinautomaten

Ebene 1	Stadt	Gelnhausen
Ebene 2	2	Öffentliche Ordnung
Ebene 3	12.06.01	Parkplätze und Busbahnhof

### Teilergebnishaushalt - Euro -

Nr.	Konten	Bezeichnung	Ergebnis des Jahresabschlusses 2020	Ansatz 2021	Ansatz 2022	Ansatz 2023	Ansatz 2024	Ansatz 2025
1	2	3	4	5	6	7	8	9
1	50	Privatrechtliche Leistungsentgelte	0,00	0	0	0	0	0
2	51	Öffentlich-rechtliche Leistungsentgelte	272.213,47	390.000	280.000	280.000	280.000	280.000
		511 001 40 Parkgebühren	237.196,02	360.000	250.000	250.000	250.000	250.000
		511 001 60 Benutzungsgebühren Parkplätze	35.017,45	30.000	30.000	30.000	30.000	30.000
3	548 - 549	Kostenersatzleistungen und -erstattungen	0,00	0	0	0	0	0
4	52	Bestandsveränderungen und aktivierte Eigenleistungen	0,00	0	0	0	0	0
5	55	Steuern und steuerähnliche Erträge einschließlich Erträge aus gesetzlichen Umlagen	0,00	0	0	0	0	0
6	547	Erträge aus Transferleistungen	0,00	0	0	0	0	0
7	540 - 543	Erträge aus Zuweisungen und Zuschüssen für laufende Zwecke und allgemeine Umlagen	0,00	0	0	0	0	0
8	546	Erträge aus der Auflösung von Sonderposten aus Investitionszuweisungen, -zuschüssen und Investitionsbeiträgen	912,28	37.000	500	500	500	500
		546 000 00 Ertr.Aufl.SoPo Inv.zuweis.öff.Bereich	512,94	37.000	500	500	500	500
		546 100 00 Ertr.Aufl.SoPo Inv.zusch.ni.öff.Bereich	399,34	0	0	0	0	0
9	53	Sonstige ordentliche Erträge	19.999,98	20.000	20.000	20.000	20.000	20.000
		530 004 00 Miete P+R-Anlage	19.999,98	20.000	20.000	20.000	20.000	20.000
<b>10</b>		<b>Summe der ordentlichen Erträge (Nr. 1 bis 9)</b>	<b>293.125,73</b>	<b>447.000</b>	<b>300.500</b>	<b>300.500</b>	<b>300.500</b>	<b>300.500</b>
11	62,6 3,64 0- 643, 647 - 649, 65	Personalaufwendungen	0,00	0	0	0	0	0
12	644 - 646	Versorgungsaufwendungen	0,00	0	0	0	0	0

Ebene 1	Stadt	Gelnhausen
Ebene 2	2	Öffentliche Ordnung
Ebene 3	12.06.01	Parkplätze und Busbahnhof

Teilergebnishaushalt - Euro -								
Nr.	Konten	Bezeichnung	Ergebnis des Jahresabschlusses 2020	Ansatz 2021	Ansatz 2022	Ansatz 2023	Ansatz 2024	Ansatz 2025
1	2	3	4	5	6	7	8	9
13	60,6 1, 67- 69	Aufwendungen für Sach- und Dienstleistungen	54.668,42	58.900	86.500	89.000	89.200	89.200
		605 001 20 Stromkosten Parkscheinautomaten2	-69,14	0	0	0	0	0
		605 002 00 Energie (Strom, Gas, Fernwärme2	14.699,94	5.500	15.000	15.000	15.000	15.000
		606 100 00 Materialaufw. Gebäude u.Außenanlagen	73,78	2.500	2.500	2.500	2.500	2.500
		606 200 00 Materialaufw. techn.Anlagen i.Betriebsb.	44,08	500	500	500	500	500
		606 201 00 Materialaufwand Parkscheinautomaten	2.313,04	5.000	4.600	5.000	5.000	5.000
		608 100 00 Aufwendungen für Reinigungsmittel	273,64	500	500	500	500	500
		616 100 00 Fremdst. Gebäude/Außenanl.( Bauunterh.)	3.062,88	3.000	3.000	3.000	3.000	3.000
		616 101 10 Verkehrssicherungspflicht Bahnhofsunterf	800,63	2.500	2.500	2.500	2.500	2.500
		616 200 00 Fremdst.v.techn.Anlagen in Betr.bauten	219,70	1.500	1.500	1.500	1.500	1.500
		616 201 00 Instandhaltung Parkscheinautomaten	0,00	4.000	4.000	4.000	4.000	4.000
		616 600 00 Fremdstandhaltung Wartungskosten	1.643,92	1.500	1.500	1.500	1.500	1.500
		617 910 00 Leistungen Betriebshof	17.000,00	19.000	19.400	19.400	19.400	19.400
		673 001 00 Gebühren für Parkgeldabrechnung	7.319,95	6.000	5.500	6.000	6.000	6.000
		677 200 00 Aufw.Steuerberatung u.Wirtschaftsprüfung	0,00	0	18.400	20.000	20.000	20.000
		690 000 00 Beiträge gebäudebezogene Versicherungen	7.286,00	7.400	7.600	7.600	7.800	7.800
14	66	Abschreibungen	11.348,39	54.100	12.000	11.000	10.000	9.000
		662 000 00 Abschr. Gebäude,Sachanl.,Infra.vermög en	11.348,39	54.000	12.000	11.000	10.000	9.000

Ebene 1	Stadt	Gelnhausen
Ebene 2	2	Öffentliche Ordnung
Ebene 3	12.06.01	Parkplätze und Busbahnhof

### Teilergebnishaushalt - Euro -

Nr.	Konten	Bezeichnung	Ergebnis des Jahresabschlusses 2020	Ansatz 2021	Ansatz 2022	Ansatz 2023	Ansatz 2024	Ansatz 2025
1	2	3	4	5	6	7	8	9
		664 100 00 Abschreibungen auf andere Anlagen	0,00	100	0	0	0	0
15	71	Aufwendungen für Zuweisungen und Zuschüsse sowie besondere Finanzaufwendungen	360.000,00	455.000	600.000	520.000	520.000	520.000
		712 500 50 Zuweisung Eigenbetrieb Stadtbus	360.000,00	455.000	455.000	455.000	455.000	455.000
		717 500 70 Kostenerstattung an Parkhaus Stadtmitte	0,00	0	145.000	65.000	65.000	65.000
16	73	Steueraufwendungen einschließlich Aufwendungen aus gesetzlichen Umlageverpflichtungen	0,00	0	0	0	0	0
17	72	Transferaufwendungen	0,00	0	0	0	0	0
18	70, 74, 76	Sonstige ordentliche Aufwendungen	-1.351,13	4.000	4.000	4.000	4.000	4.000
		740 000 00 Gewerbesteuer	-937,60	2.500	2.500	2.500	2.500	2.500
		741 000 00 Körperschaftsteuer	-413,53	1.500	1.500	1.500	1.500	1.500
<b>19</b>		<b>Summe der ordentlichen Aufwendungen (Nr. 11 bis 18)</b>	<b>424.665,68</b>	<b>572.000</b>	<b>702.500</b>	<b>624.000</b>	<b>623.200</b>	<b>622.200</b>
<b>20</b>		<b>Verwaltungsergebnis (Nr. 10 ./ Nr. 19)</b>	<b>-131.539,95</b>	<b>-125.000</b>	<b>-402.000</b>	<b>-323.500</b>	<b>-322.700</b>	<b>-321.700</b>
21	56, 57,	Finanzerträge	0,00	0	0	0	0	0
22	77	Finanzaufwendungen	0,00	0	0	0	0	0
<b>23</b>		<b>Finanzergebnis (Nr. 21 ./ Nr. 22)</b>	<b>0,00</b>	<b>0</b>	<b>0</b>	<b>0</b>	<b>0</b>	<b>0</b>
<b>24</b>		<b>Ordentliches Ergebnis (Nr. 20 und Nr. 23)</b>	<b>-131.539,95</b>	<b>-125.000</b>	<b>-402.000</b>	<b>-323.500</b>	<b>-322.700</b>	<b>-321.700</b>
25	59	Außerordentliche Erträge	0,00	0	0	0	0	0
26	79	Außerordentliche Aufwendungen	0,00	0	0	0	0	0
<b>27</b>		<b>Außerordentliches Ergebnis (Nr. 25 ./ Nr. 26)</b>	<b>0,00</b>	<b>0</b>	<b>0</b>	<b>0</b>	<b>0</b>	<b>0</b>
<b>28</b>		<b>Jahresergebnis vor internen Leistungsbeziehungen (Nr. 24 und Nr. 27)</b>	<b>-131.539,95</b>	<b>-125.000</b>	<b>-402.000</b>	<b>-323.500</b>	<b>-322.700</b>	<b>-321.700</b>
29		Erlöse aus internen Leistungsbeziehungen	0,00	0	0	0	0	0
30		Kosten aus internen Leistungsbeziehungen	0,00	0	0	0	0	0
<b>31</b>		<b>Ergebnis der internen Leistungsbeziehungen (Nr. 29 ./ Nr. 30)</b>	<b>0,00</b>	<b>0</b>	<b>0</b>	<b>0</b>	<b>0</b>	<b>0</b>
<b>32</b>		<b>Jahresergebnis nach internen Leistungsbeziehungen (Nr. 28 und Nr. 31)</b>	<b>-131.539,95</b>	<b>-125.000</b>	<b>-402.000</b>	<b>-323.500</b>	<b>-322.700</b>	<b>-321.700</b>

Ebene 1	Stadt	Gelnhausen
Ebene 2	2	Öffentliche Ordnung
Ebene 3	12.06.01	Parkplätze und Busbahnhof

Teilfinanzhaushalt -EUR -							
Bezeichnung		Ergebnis des Jahresab- schlusses 2020	Haushaltsansatz 2021	Haushaltsansatz 2022	Haushaltsansatz 2023	Haushaltsansatz 2024	Haushaltsansatz 2025
<b>Einzahlungen aus Investitionstätigkeit</b>							
1	Einzahlungen aus Investitionszuweisungen, -zuschüssen sowie aus Investitionsbeiträgen	0,00	0	0	0	0	0
	davon zweckgebundene Einzahlungen für die ordentliche Tilgung von Investitionskrediten	0,00	0	0	0	0	0
2	Einzahlungen aus Abgängen von Vermögensgegenständen des Sachanlagevermögens und des immateriellen Anlagevermögens	0,00	0	0	0	0	0
3	Einzahlungen aus Abgängen von Vermögensgegenständen des Finanzanlagevermögens	0,00	0	0	0	0	0
<b>Einzahlungen aus Finanzierungstätigkeit</b>							
4	Einzahlungen aus der Aufnahme von Krediten und inneren Darlehen und wirtschaftlich vergleichbaren Vorgängen für Investitionen	0,00	0	0	0	0	0
<b>5</b>	<b>Summe</b>	<b>0,00</b>	<b>0</b>	<b>0</b>	<b>0</b>	<b>0</b>	<b>0</b>
<b>Auszahlungen aus Investitionstätigkeit</b>							
6	Auszahlungen für den Erwerb von Grundstücken und Gebäuden	0,00	0	0	0	0	0
7	Auszahlungen für Baumaßnahmen	0,00	0	25.000	0	0	0
8	Auszahlungen für Investitionen in das sonstige Sachanlagevermögen und immaterielle Anlagevermögen	0,00	10.000	10.000	10.000	10.000	10.000
9	Auszahlungen für Investitionen in das Finanzanlagevermögen	0,00	0	13.300	0	0	0
<b>Auszahlungen aus Finanzierungstätigkeit</b>							
10	Auszahlungen für die Tilgung von Krediten und inneren Darlehen und wirtschaftlich vergleichbaren Vorgängen für Investitionen	0,00	0	0	0	0	0
	davon Auszahlungen für die ordentliche Tilgung von Investitionskrediten	0,00	0	0	0	0	0
<b>11</b>	<b>Summe</b>	<b>0,00</b>	<b>10.000</b>	<b>48.300</b>	<b>10.000</b>	<b>10.000</b>	<b>10.000</b>
<b>12</b>	<b>Saldo (Einzahlungen ./.</b> <b>Auszahlungen)</b>	<b>0,00</b>	<b>-10.000</b>	<b>-48.300</b>	<b>-10.000</b>	<b>-10.000</b>	<b>-10.000</b>

Ebene 1	Stadt	Gelnhausen
Ebene 2	2	Öffentliche Ordnung
Ebene 3	12.06.01	Parkplätze und Busbahnhof

**Teilfinanzhaushalt  
-EUR -**

Nr.	Bezeichnung	Haushaltsansatz			Ergebnis des Jahresabschlusses 2020	Investitions- und Investitionsförderungsmaßnahmen		Erläuterungen		
		2022	Verpflichtungsermächtigungen	2021		Gesamtauszahlungsbedarf	davon bisher bereitgestellt	VE fällig 2023	VE fällig 2024	VE fällig 2025
1	2	3	4	5	6	7	8	9	10	11
	<b>Einzahlungen aus Investitionstätigkeit</b>									
1	Einzahlungen aus Investitionszuweisungen, -zuschüssen sowie aus Investitionsbeiträgen	0	0	0	0,00	0	0	0	0	0
	davon zweckgebundene Einzahlungen für die ordentliche Tilgung von Investitionskrediten	0	0	0	0,00	0	0	0	0	0
2	Einzahlungen aus Abgängen von Vermögensgegenständen des Sachanlagevermögens und des immateriellen Anlagevermögens	0	0	0	0,00	0	0	0	0	0
3	Einzahlungen aus Abgängen von Vermögensgegenständen des Finanzanlagevermögens	0	0	0	0,00	0	0	0	0	0
	<b>Einzahlungen aus Finanzierungstätigkeit</b>									
4	Einzahlungen aus der Aufnahme von Krediten und inneren Darlehen und wirtschaftlich vergleichbaren Vorgängen für Investitionen	0	0	0	0,00	0	0	0	0	0
<b>5</b>	<b>Summe</b>	<b>0</b>	<b>0</b>	<b>0</b>	<b>0,00</b>	<b>0</b>	<b>0</b>	<b>0</b>	<b>0</b>	<b>0</b>
	<b>Auszahlungen aus Investitionstätigkeit</b>									
6	Auszahlungen für den Erwerb von Grundstücken und Gebäuden	0	0	0	0,00	0	0	0	0	0
7	Auszahlungen für Baumaßnahmen	25.000	0	0	0,00	25.000	0	0	0	0
8	Auszahlungen für Investitionen in das sonstige Sachanlagevermögen und immaterielle Anlagevermögen	10.000	0	10.000	0,00	90.000	10.000	0	0	0
9	Auszahlungen für Investitionen in das Finanzanlagevermögen	13.300	0	0	0,00	13.300	0	0	0	0
	<b>Auszahlungen aus Finanzierungstätigkeit</b>									
10	Auszahlungen für die Tilgung von Krediten und inneren Darlehen und wirtschaftlich vergleichbaren Vorgängen für Investitionen	0	0	0	0,00	0	0	0	0	0
	davon Auszahlungen für die ordentliche Tilgung von Investitionskrediten	0	0	0	0,00	0	0	0	0	0
<b>11</b>	<b>Summe</b>	<b>48.300</b>	<b>0</b>	<b>10.000</b>	<b>0,00</b>	<b>128.300</b>	<b>10.000</b>	<b>0</b>	<b>0</b>	<b>0</b>
<b>12</b>	<b>Saldo (Einzahlungen ./.. Auszahlungen)</b>	<b>-48.300</b>	<b>0</b>	<b>-10.000</b>	<b>0,00</b>	<b>-128.300</b>	<b>-10.000</b>	<b>0</b>	<b>0</b>	<b>0</b>

Ebene 1	Stadt	Gelnhausen
Ebene 2	2	Öffentliche Ordnung
Ebene 3	12.06.01	Parkplätze und Busbahnhof

**Projekt: 1430 Stammeinlage Parkhaus Stadtmitte GmbH**

Maßnahmenblatt							
Nr.	Bezeichnung	Ergebnis des Jahresabschlusses 2020	Ansatz 2021	Ansatz 2022	Ansatz 2023	Ansatz 2024	Ansatz 2025
1	2	3	4	5	6	7	8
<b>Einzahlungen aus Investitionstätigkeit</b>							
1	Einzahlungen aus Investitionszuweisungen und -zuschüssen sowie aus Investitionsbeiträgen	0,00	0	0	0	0	0
2	Einzahlungen aus Abgängen von Vermögensgegenständen des Sachanlagevermögens und des immateriellen Anlagevermögens	0,00	0	0	0	0	0
3	Einzahlungen aus Abgängen von Vermögensgegenständen des Finanzanlagevermögens	0,00	0	0	0	0	0
<b>Einzahlungen aus Finanzierungstätigkeit</b>							
4	Einzahlungen aus der Aufnahme von Krediten und wirtschaftlich vergleichbaren Vorgängen für Investitionen	0,00	0	0	0	0	0
<b>5</b>	<b>Summe Einzahlungen</b>	<b>0,00</b>	<b>0</b>	<b>0</b>	<b>0</b>	<b>0</b>	<b>0</b>
<b>Auszahlungen aus Investitionstätigkeit</b>							
6	Auszahlungen für den Erwerb von Grundstücken und Gebäuden	0,00	0	0	0	0	0
7	Auszahlungen für Baumaßnahmen	0,00	0	0	0	0	0
8	Auszahlungen für Investitionen in das sonstige Sachanlagevermögen und immaterielle Anlagevermögen	0,00	0	0	0	0	0
9	Auszahlungen für Investitionen in das Finanzanlagevermögen	0,00	0	13.300	0	0	0
<b>Auszahlungen aus Finanzierungstätigkeit</b>							
10	Auszahlungen für die Tilgung von Krediten und wirtschaftlich vergleichbaren Vorgängen für Investitionen	0,00	0	0	0	0	0
<b>11</b>	<b>Summe Auszahlungen</b>	<b>0,00</b>	<b>0</b>	<b>13.300</b>	<b>0</b>	<b>0</b>	<b>0</b>
<b>12</b>	<b>Saldo (Einzahlungen ./- Auszahlungen)</b>	<b>0,00</b>	<b>0</b>	<b>-13.300</b>	<b>0</b>	<b>0</b>	<b>0</b>



Ebene 1	Stadt	Gelnhausen
Ebene 2	2	Öffentliche Ordnung
Ebene 3	12.06.01	Parkplätze und Busbahnhof

**Projekt: 144 Bewegliches Vermögen Parkplätze**

Maßnahmenblatt							
Nr.	Bezeichnung	Ergebnis des Jahresabschlusses 2020	Ansatz 2021	Ansatz 2022	Ansatz 2023	Ansatz 2024	Ansatz 2025
1	2	3	4	5	6	7	8
<b>Einzahlungen aus Investitionstätigkeit</b>							
1	Einzahlungen aus Investitionszuweisungen und -zuschüssen sowie aus Investitionsbeiträgen	0,00	0	0	0	0	0
2	Einzahlungen aus Abgängen von Vermögensgegenständen des Sachanlagevermögens und des immateriellen Anlagevermögens	0,00	0	0	0	0	0
3	Einzahlungen aus Abgängen von Vermögensgegenständen des Finanzanlagevermögens	0,00	0	0	0	0	0
<b>Einzahlungen aus Finanzierungstätigkeit</b>							
4	Einzahlungen aus der Aufnahme von Krediten und wirtschaftlich vergleichbaren Vorgängen für Investitionen	0,00	0	0	0	0	0
<b>5</b>	<b>Summe Einzahlungen</b>	<b>0,00</b>	<b>0</b>	<b>0</b>	<b>0</b>	<b>0</b>	<b>0</b>
<b>Auszahlungen aus Investitionstätigkeit</b>							
6	Auszahlungen für den Erwerb von Grundstücken und Gebäuden	0,00	0	0	0	0	0
7	Auszahlungen für Baumaßnahmen	0,00	0	0	0	0	0
8	Auszahlungen für Investitionen in das sonstige Sachanlagevermögen und immaterielle Anlagevermögen	0,00	10.000	10.000	10.000	10.000	10.000
9	Auszahlungen für Investitionen in das Finanzanlagevermögen	0,00	0	0	0	0	0
<b>Auszahlungen aus Finanzierungstätigkeit</b>							
10	Auszahlungen für die Tilgung von Krediten und wirtschaftlich vergleichbaren Vorgängen für Investitionen	0,00	0	0	0	0	0
<b>11</b>	<b>Summe Auszahlungen</b>	<b>0,00</b>	<b>10.000</b>	<b>10.000</b>	<b>10.000</b>	<b>10.000</b>	<b>10.000</b>
<b>12</b>	<b>Saldo (Einzahlungen ./. Auszahlungen)</b>	<b>0,00</b>	<b>-10.000</b>	<b>-10.000</b>	<b>-10.000</b>	<b>-10.000</b>	<b>-10.000</b>

Ebene 1	Stadt	Gelnhausen
Ebene 2	2	Öffentliche Ordnung
Ebene 3	12.06.01	Parkplätze und Busbahnhof

**Projekt: 408 Parkhaus Berliner Straße**

Maßnahmenblatt							
Nr.	Bezeichnung	Ergebnis des Jahresabschlusses 2020	Ansatz 2021	Ansatz 2022	Ansatz 2023	Ansatz 2024	Ansatz 2025
1	2	3	4	5	6	7	8
<b>Einzahlungen aus Investitionstätigkeit</b>							
1	Einzahlungen aus Investitionszuweisungen und -zuschüssen sowie aus Investitionsbeiträgen	0,00	0	0	0	0	0
2	Einzahlungen aus Abgängen von Vermögensgegenständen des Sachanlagevermögens und des immateriellen Anlagevermögens	0,00	0	0	0	0	0
3	Einzahlungen aus Abgängen von Vermögensgegenständen des Finanzanlagevermögens	0,00	0	0	0	0	0
<b>Einzahlungen aus Finanzierungstätigkeit</b>							
4	Einzahlungen aus der Aufnahme von Krediten und wirtschaftlich vergleichbaren Vorgängen für Investitionen	0,00	0	0	0	0	0
<b>5</b>	<b>Summe Einzahlungen</b>	<b>0,00</b>	<b>0</b>	<b>0</b>	<b>0</b>	<b>0</b>	<b>0</b>
<b>Auszahlungen aus Investitionstätigkeit</b>							
6	Auszahlungen für den Erwerb von Grundstücken und Gebäuden	0,00	0	0	0	0	0
7	Auszahlungen für Baumaßnahmen	0,00	0	25.000	0	0	0
8	Auszahlungen für Investitionen in das sonstige Sachanlagevermögen und immaterielle Anlagevermögen	0,00	0	0	0	0	0
9	Auszahlungen für Investitionen in das Finanzanlagevermögen	0,00	0	0	0	0	0
<b>Auszahlungen aus Finanzierungstätigkeit</b>							
10	Auszahlungen für die Tilgung von Krediten und wirtschaftlich vergleichbaren Vorgängen für Investitionen	0,00	0	0	0	0	0
<b>11</b>	<b>Summe Auszahlungen</b>	<b>0,00</b>	<b>0</b>	<b>25.000</b>	<b>0</b>	<b>0</b>	<b>0</b>
<b>12</b>	<b>Saldo (Einzahlungen ./- Auszahlungen)</b>	<b>0,00</b>	<b>0</b>	<b>-25.000</b>	<b>0</b>	<b>0</b>	<b>0</b>

## Teilergebnishaushalt - Euro -

Nr.	Konten	Bezeichnung	Ergebnis des Jahresabschlusses 2020	Ansatz 2021	Ansatz 2022	Ansatz 2023	Ansatz 2024	Ansatz 2025
1	2	3	4	5	6	7	8	9
1	50	Privatrechtliche Leistungsentgelte	201.981,50	274.000	366.300	361.500	361.500	361.500
2	51	Öffentlich-rechtliche Leistungsentgelte	436.006,00	592.000	525.300	499.300	499.300	499.300
3	548 - 549	Kostensatzleistungen und -erstattungen	1.647.471,20	1.690.900	1.903.550	1.930.500	1.874.900	1.842.200
4	52	Bestandsveränderungen und aktivierte Eigenleistungen	0,00	0	0	0	0	0
5	55	Steuern und steuerähnliche Erträge einschließlich Erträge aus gesetzlichen Umlagen	0,00	0	0	0	0	0
6	547	Erträge aus Transferleistungen	115.498,83	0	0	0	0	0
7	540 - 543	Erträge aus Zuweisungen und Zuschüssen für laufende Zwecke und allgemeine Umlagen	1.340.096,51	1.468.100	1.478.100	1.597.100	1.597.100	1.597.100
8	546	Erträge aus der Auflösung von Sonderposten aus Investitionszuweisungen, -zuschüssen und Investitionsbeiträgen	50.280,07	70.750	89.700	100.400	94.250	92.200
9	53	Sonstige ordentliche Erträge	421.731,31	800	800	800	800	800
<b>10</b>		<b>Summe der ordentlichen Erträge (Nr. 1 bis 9)</b>	<b>4.213.065,42</b>	<b>4.096.550</b>	<b>4.363.750</b>	<b>4.489.600</b>	<b>4.427.850</b>	<b>4.393.100</b>
11	62,6 3,64 0- 643, 647 - 649, 65	Personalaufwendungen	5.930.961,32	6.104.000	6.972.900	7.900.500	8.137.650	8.378.100
12	644 - 646	Versorgungsaufwendungen	414.130,82	449.950	536.200	584.100	600.600	618.200
13	60,6 1, 67- 69	Aufwendungen für Sach- und Dienstleistungen	729.720,04	810.050	924.450	1.052.850	1.018.550	1.018.750
14	66	Abschreibungen	474.557,08	593.050	647.800	643.450	633.550	601.350
15	71	Aufwendungen für Zuweisungen und Zuschüsse sowie besondere Finanzaufwendungen	2.088.312,47	2.232.450	2.218.900	2.241.400	2.288.300	2.323.400
16	73	Steueraufwendungen einschließlich Aufwendungen aus gesetzlichen Umlageverpflichtungen	0,00	0	0	0	0	0
17	72	Transferaufwendungen	77.172,44	111.500	101.000	101.000	101.000	101.000

Ebene 1  
Ebene 2

Stadt  
3

Gelnhausen  
Kinderbetreuung, Familie und Soziales

**Teilergebnishaushalt - Euro -**

Nr.	Konten	Bezeichnung	Ergebnis des Jahresabschlusses 2020	Ansatz 2021	Ansatz 2022	Ansatz 2023	Ansatz 2024	Ansatz 2025
1	2	3	4	5	6	7	8	9
18	70, 74, 76	Sonstige ordentliche Aufwendungen	0,00	200	200	200	200	200
<b>19</b>		<b>Summe der ordentlichen Aufwendungen (Nr. 11 bis 18)</b>	<b>9.714.854,17</b>	<b>10.301.200</b>	<b>11.401.450</b>	<b>12.523.500</b>	<b>12.779.850</b>	<b>13.041.000</b>
<b>20</b>		<b>Verwaltungsergebnis (Nr. 10 ./ Nr. 19)</b>	<b>-5.501.788,75</b>	<b>-6.204.650</b>	<b>-7.037.700</b>	<b>-8.033.900</b>	<b>-8.352.000</b>	<b>-8.647.900</b>
21	56, 57,	Finanzerträge	0,00	0	0	0	0	0
22	77	Finanzaufwendungen	0,00	0	0	0	0	0
<b>23</b>		<b>Finanzergebnis (Nr. 21 ./ Nr. 22)</b>	<b>0,00</b>	<b>0</b>	<b>0</b>	<b>0</b>	<b>0</b>	<b>0</b>
<b>24</b>		<b>Ordentliches Ergebnis (Nr. 20 und Nr. 23)</b>	<b>-5.501.788,75</b>	<b>-6.204.650</b>	<b>-7.037.700</b>	<b>-8.033.900</b>	<b>-8.352.000</b>	<b>-8.647.900</b>
25	59	Außerordentliche Erträge	0,00	0	0	0	0	0
26	79	Außerordentliche Aufwendungen	0,00	0	0	0	0	0
<b>27</b>		<b>Außerordentliches Ergebnis (Nr. 25 ./ Nr. 26)</b>	<b>0,00</b>	<b>0</b>	<b>0</b>	<b>0</b>	<b>0</b>	<b>0</b>
<b>28</b>		<b>Jahresergebnis vor internen Leistungsbeziehungen (Nr. 24 und Nr. 27)</b>	<b>-5.501.788,75</b>	<b>-6.204.650</b>	<b>-7.037.700</b>	<b>-8.033.900</b>	<b>-8.352.000</b>	<b>-8.647.900</b>
29		Erlöse aus internen Leistungsbeziehungen	0,00	0	0	0	0	0
30		Kosten aus internen Leistungsbeziehungen	0,00	0	1.500	1.500	1.500	1.500
<b>31</b>		<b>Ergebnis der internen Leistungsbeziehungen (Nr. 29 ./ Nr. 30)</b>	<b>0,00</b>	<b>0</b>	<b>-1.500</b>	<b>-1.500</b>	<b>-1.500</b>	<b>-1.500</b>
<b>32</b>		<b>Jahresergebnis nach internen Leistungsbeziehungen (Nr. 28 und Nr. 31)</b>	<b>-5.501.788,75</b>	<b>-6.204.650</b>	<b>-7.039.200</b>	<b>-8.035.400</b>	<b>-8.353.500</b>	<b>-8.649.400</b>

Teilfinanzhaushalt  
-EUR -

Bezeichnung		Ergebnis des Jahresabschlusses 2020	Haushaltsansatz 2021	Haushaltsansatz 2022	Haushaltsansatz 2023	Haushaltsansatz 2024	Haushaltsansatz 2025
<b>Einzahlungen aus Investitionstätigkeit</b>							
1	Einzahlungen aus Investitionszuweisungen, -zuschüssen sowie aus Investitionsbeiträgen	100.000,00	900.000	1.180.000	0	0	0
	davon zweckgebundene Einzahlungen für die ordentliche Tilgung von Investitionskrediten	0,00	0	0	0	0	0
2	Einzahlungen aus Abgängen von Vermögensgegenständen des Sachanlagevermögens und des immateriellen Anlagevermögens	0,00	0	0	0	0	0
3	Einzahlungen aus Abgängen von Vermögensgegenständen des Finanzanlagevermögens	0,00	0	0	0	0	0
<b>Einzahlungen aus Finanzierungstätigkeit</b>							
4	Einzahlungen aus der Aufnahme von Krediten und inneren Darlehen und wirtschaftlich vergleichbaren Vorgängen für Investitionen	0,00	0	0	0	0	0
<b>5</b>	<b>Summe</b>	<b>100.000,00</b>	<b>900.000</b>	<b>1.180.000</b>	<b>0</b>	<b>0</b>	<b>0</b>
<b>Auszahlungen aus Investitionstätigkeit</b>							
6	Auszahlungen für den Erwerb von Grundstücken und Gebäuden	0,00	0	0	0	0	0
7	Auszahlungen für Baumaßnahmen	2.463.501,27	2.430.000	3.240.000	120.000	243.000	40.000
8	Auszahlungen für Investitionen in das sonstige Sachanlagevermögen und immaterielle Anlagevermögen	7.469,42	24.000	183.000	31.000	31.000	31.000
9	Auszahlungen für Investitionen in das Finanzanlagevermögen	215,71	300	350	400	450	500
<b>Auszahlungen aus Finanzierungstätigkeit</b>							
10	Auszahlungen für die Tilgung von Krediten und inneren Darlehen und wirtschaftlich vergleichbaren Vorgängen für Investitionen	0,00	0	0	0	0	0
	davon Auszahlungen für die ordentliche Tilgung von Investitionskrediten	0,00	0	0	0	0	0
<b>11</b>	<b>Summe</b>	<b>2.471.186,40</b>	<b>2.454.300</b>	<b>3.423.350</b>	<b>151.400</b>	<b>274.450</b>	<b>71.500</b>
<b>12</b>	<b>Saldo (Einzahlungen ./ Auszahlungen)</b>	<b>-2.371.186,40</b>	<b>-1.554.300</b>	<b>-2.243.350</b>	<b>-151.400</b>	<b>-274.450</b>	<b>-71.500</b>

Ebene 1  
Ebene 2

Stadt  
3

Gelnhausen  
Kinderbetreuung, Familie und Soziales

<b>Teilfinanzhaushalt -EUR -</b>										
Nr.	Bezeichnung	Haushaltsansatz			Ergebnis des Jahresab- schlusses 2020	Investitions- und Investitionsförderungsmaß- nahmen		Erläuterungen		
		2022	Verpflichtung sermächtigun- gen	2021		Gesamtaus- zahlungsbeda- rf	davon bisher bereitgestellt	VE fällig 2023	VE fällig 2024	VE fällig 2025
1	2	3	4	5	6	7	8	9	10	11
	<b>Einzahlungen aus Investitionstätigkeit</b>									
1	Einzahlungen aus Investitionszuweisungen, -zuschüssen sowie aus Investitionsbeiträgen	1.180.000	0	900.000	100.000,00	2.152.000	900.000	0	0	0
	davon zweckgebundene Einzahlungen für die ordentliche Tilgung von Investitionskrediten	0	0	0	0,00	0	0	0	0	0
2	Einzahlungen aus Abgängen von Vermögensgegenständen des Sachanlagevermögens und des immateriellen Anlagevermögens	0	0	0	0,00	0	0	0	0	0
3	Einzahlungen aus Abgängen von Vermögensgegenständen des Finanzanlagevermögens	0	0	0	0,00	0	0	0	0	0
	<b>Einzahlungen aus Finanzierungstätigkeit</b>									
4	Einzahlungen aus der Aufnahme von Krediten und inneren Darlehen und wirtschaftlich vergleichbaren Vorgängen für Investitionen	0	0	0	0,00	0	0	0	0	0
<b>5</b>	<b>Summe</b>	<b>1.180.000</b>	<b>0</b>	<b>900.000</b>	<b>100.000,00</b>	<b>2.152.000</b>	<b>900.000</b>	<b>0</b>	<b>0</b>	<b>0</b>
	<b>Auszahlungen aus Investitionstätigkeit</b>									
6	Auszahlungen für den Erwerb von Grundstücken und Gebäuden	0	0	0	0,00	0	0	0	0	0
7	Auszahlungen für Baumaßnahmen	3.240.000	0	2.430.000	2.463.501,27	3.873.000	2.430.000	0	0	0
8	Auszahlungen für Investitionen in das sonstige Sachanlagevermögen und immaterielle Anlagevermögen	183.000	0	24.000	7.469,42	286.069	24.000	0	0	0
9	Auszahlungen für Investitionen in das Finanzanlagevermögen	350	0	300	215,71	1.500	300	0	0	0
	<b>Auszahlungen aus Finanzierungstätigkeit</b>									
10	Auszahlungen für die Tilgung von Krediten und inneren Darlehen und wirtschaftlich vergleichbaren Vorgängen für Investitionen	0	0	0	0,00	0	0	0	0	0
	davon Auszahlungen für die ordentliche Tilgung von Investitionskrediten	0	0	0	0,00	0	0	0	0	0
<b>11</b>	<b>Summe</b>	<b>3.423.350</b>	<b>0</b>	<b>2.454.300</b>	<b>2.471.186,40</b>	<b>4.160.569</b>	<b>2.454.300</b>	<b>0</b>	<b>0</b>	<b>0</b>
<b>12</b>	<b>Saldo (Einzahlungen ./.. Auszahlungen)</b>	<b>-2.243.350</b>	<b>0</b>	<b>-1.554.300</b>	<b>-2.371.186,40</b>	<b>-2.008.569</b>	<b>-1.554.300</b>	<b>0</b>	<b>0</b>	<b>0</b>

Ebene 1	Stadt	Gelnhausen
Ebene 2	3	Kinderbetreuung, Familie und Soziales
Ebene 3	05	Soziale Leistungen

**Teilergebnishaushalt - Euro -**

Nr.	Konten	Bezeichnung	Ergebnis des Jahresabschlusses 2020	Ansatz 2021	Ansatz 2022	Ansatz 2023	Ansatz 2024	Ansatz 2025
1	2	3	4	5	6	7	8	9
1	50	Privatrechtliche Leistungsentgelte	0,00	0	0	0	0	0
2	51	Öffentlich-rechtliche Leistungsentgelte	0,00	0	0	0	0	0
3	548 - 549	Kostenersatzleistungen und -erstattungen	0,00	0	0	0	0	0
4	52	Bestandsveränderungen und aktivierte Eigenleistungen	0,00	0	0	0	0	0
5	55	Steuern und steuerähnliche Erträge einschließlich Erträge aus gesetzlichen Umlagen	0,00	0	0	0	0	0
6	547	Erträge aus Transferleistungen	0,00	0	0	0	0	0
7	540 - 543	Erträge aus Zuweisungen und Zuschüssen für laufende Zwecke und allgemeine Umlagen	0,00	0	0	0	0	0
8	546	Erträge aus der Auflösung von Sonderposten aus Investitionszuweisungen, -zuschüssen und Investitionsbeiträgen	0,00	0	0	0	0	0
9	53	Sonstige ordentliche Erträge	0,00	800	800	800	800	800
<b>10</b>		<b>Summe der ordentlichen Erträge (Nr. 1 bis 9)</b>	<b>0,00</b>	<b>800</b>	<b>800</b>	<b>800</b>	<b>800</b>	<b>800</b>
11	62,6 3,64 0- 643, 647 - 649, 65	Personalaufwendungen	237.357,19	19.900	27.100	27.800	28.600	29.500
12	644 - 646	Versorgungsaufwendungen	23.742,97	9.250	12.500	13.000	13.500	14.000
13	60,6 1, 67- 69	Aufwendungen für Sach- und Dienstleistungen	6.402,73	12.850	13.350	13.750	13.750	13.750
14	66	Abschreibungen	25.035,11	22.400	15.500	14.500	9.800	7.300
15	71	Aufwendungen für Zuweisungen und Zuschüsse sowie besondere Finanzaufwendungen	0,00	0	10.000	0	0	0
16	73	Steueraufwendungen einschließlich Aufwendungen aus gesetzlichen Umlageverpflichtungen	0,00	0	0	0	0	0

Ebene 1	Stadt	Gelnhausen
Ebene 2	3	Kinderbetreuung, Familie und Soziales
Ebene 3	05	Soziale Leistungen

Teilergebnishaushalt - Euro -								
Nr.	Konten	Bezeichnung	Ergebnis des Jahresabschlusses 2020	Ansatz 2021	Ansatz 2022	Ansatz 2023	Ansatz 2024	Ansatz 2025
1	2	3	4	5	6	7	8	9
17	72	Transferaufwendungen	28.458,26	47.000	49.500	49.500	49.500	49.500
18	70, 74, 76	Sonstige ordentliche Aufwendungen	0,00	200	200	200	200	200
<b>19</b>		<b>Summe der ordentlichen Aufwendungen (Nr. 11 bis 18)</b>	<b>320.996,26</b>	<b>111.600</b>	<b>128.150</b>	<b>118.750</b>	<b>115.350</b>	<b>114.250</b>
<b>20</b>		<b>Verwaltungsergebnis (Nr. 10 ./ Nr. 19)</b>	<b>-320.996,26</b>	<b>-110.800</b>	<b>-127.350</b>	<b>-117.950</b>	<b>-114.550</b>	<b>-113.450</b>
21	56, 57,	Finanzerträge	0,00	0	0	0	0	0
22	77	Finanzaufwendungen	0,00	0	0	0	0	0
<b>23</b>		<b>Finanzergebnis (Nr. 21 ./ Nr. 22)</b>	<b>0,00</b>	<b>0</b>	<b>0</b>	<b>0</b>	<b>0</b>	<b>0</b>
<b>24</b>		<b>Ordentliches Ergebnis (Nr. 20 und Nr. 23)</b>	<b>-320.996,26</b>	<b>-110.800</b>	<b>-127.350</b>	<b>-117.950</b>	<b>-114.550</b>	<b>-113.450</b>
25	59	Außerordentliche Erträge	0,00	0	0	0	0	0
26	79	Außerordentliche Aufwendungen	0,00	0	0	0	0	0
<b>27</b>		<b>Außerordentliches Ergebnis (Nr. 25 ./ Nr. 26)</b>	<b>0,00</b>	<b>0</b>	<b>0</b>	<b>0</b>	<b>0</b>	<b>0</b>
<b>28</b>		<b>Jahresergebnis vor internen Leistungsbeziehungen (Nr. 24 und Nr. 27)</b>	<b>-320.996,26</b>	<b>-110.800</b>	<b>-127.350</b>	<b>-117.950</b>	<b>-114.550</b>	<b>-113.450</b>
29		Erlöse aus internen Leistungsbeziehungen	0,00	0	0	0	0	0
30		Kosten aus internen Leistungsbeziehungen	0,00	0	0	0	0	0
<b>31</b>		<b>Ergebnis der internen Leistungsbeziehungen (Nr. 29 ./ Nr. 30)</b>	<b>0,00</b>	<b>0</b>	<b>0</b>	<b>0</b>	<b>0</b>	<b>0</b>
<b>32</b>		<b>Jahresergebnis nach internen Leistungsbeziehungen (Nr. 28 und Nr. 31)</b>	<b>-320.996,26</b>	<b>-110.800</b>	<b>-127.350</b>	<b>-117.950</b>	<b>-114.550</b>	<b>-113.450</b>



Ebene 1	Stadt	Gelnhausen
Ebene 2	3	Kinderbetreuung, Familie und Soziales
Ebene 3	05	Soziale Leistungen

**Teilfinanzhaushalt  
-EUR -**

Bezeichnung		Ergebnis des Jahresabschlusses 2020	Haushaltsansatz 2021	Haushaltsansatz 2022	Haushaltsansatz 2023	Haushaltsansatz 2024	Haushaltsansatz 2025
<b>Einzahlungen aus Investitionstätigkeit</b>							
1	Einzahlungen aus Investitionszuweisungen, -zuschüssen sowie aus Investitionsbeiträgen	0,00	0	0	0	0	0
	davon zweckgebundene Einzahlungen für die ordentliche Tilgung von Investitionskrediten	0,00	0	0	0	0	0
2	Einzahlungen aus Abgängen von Vermögensgegenständen des Sachanlagevermögens und des immateriellen Anlagevermögens	0,00	0	0	0	0	0
3	Einzahlungen aus Abgängen von Vermögensgegenständen des Finanzanlagevermögens	0,00	0	0	0	0	0
<b>Einzahlungen aus Finanzierungstätigkeit</b>							
4	Einzahlungen aus der Aufnahme von Krediten und inneren Darlehen und wirtschaftlich vergleichbaren Vorgängen für Investitionen	0,00	0	0	0	0	0
<b>5</b>	<b>Summe</b>	<b>0,00</b>	<b>0</b>	<b>0</b>	<b>0</b>	<b>0</b>	<b>0</b>
<b>Auszahlungen aus Investitionstätigkeit</b>							
6	Auszahlungen für den Erwerb von Grundstücken und Gebäuden	0,00	0	0	0	0	0
7	Auszahlungen für Baumaßnahmen	0,00	0	0	0	0	0
8	Auszahlungen für Investitionen in das sonstige Sachanlagevermögen und immaterielle Anlagevermögen	0,00	0	2.000	2.000	2.000	2.000
9	Auszahlungen für Investitionen in das Finanzanlagevermögen	215,71	300	350	400	450	500
<b>Auszahlungen aus Finanzierungstätigkeit</b>							
10	Auszahlungen für die Tilgung von Krediten und inneren Darlehen und wirtschaftlich vergleichbaren Vorgängen für Investitionen	0,00	0	0	0	0	0
	davon Auszahlungen für die ordentliche Tilgung von Investitionskrediten	0,00	0	0	0	0	0
<b>11</b>	<b>Summe</b>	<b>215,71</b>	<b>300</b>	<b>2.350</b>	<b>2.400</b>	<b>2.450</b>	<b>2.500</b>
<b>12</b>	<b>Saldo (Einzahlungen ./ Auszahlungen)</b>	<b>-215,71</b>	<b>-300</b>	<b>-2.350</b>	<b>-2.400</b>	<b>-2.450</b>	<b>-2.500</b>

Ebene 1	Stadt	Gelnhausen
Ebene 2	3	Kinderbetreuung, Familie und Soziales
Ebene 3	05	Soziale Leistungen

Teilfinanzhaushalt -EUR -										
Nr.	Bezeichnung	Haushaltsansatz			Ergebnis des Jahresab- schlusses 2020	Investitions- und Investitionsförderungsmaß- nahmen		Erläuterungen		
		2022	Verpflichtung sermächtigun- gen	2021		Gesamtaus- zahlungsbeda- rf	davon bisher bereitgestellt	VE fällig 2023	VE fällig 2024	VE fällig 2025
1	2	3	4	5	6	7	8	9	10	11
	<b>Einzahlungen aus Investitionstätigkeit</b>									
1	Einzahlungen aus Investitionszuweisungen, -zuschüssen sowie aus Investitionsbeiträgen	0	0	0	0,00	0	0	0	0	0
	davon zweckgebundene Einzahlungen für die ordentliche Tilgung von Investitionskrediten	0	0	0	0,00	0	0	0	0	0
2	Einzahlungen aus Abgängen von Vermögensgegenständen des Sachanlagevermögens und des immateriellen Anlagevermögens	0	0	0	0,00	0	0	0	0	0
3	Einzahlungen aus Abgängen von Vermögensgegenständen des Finanzanlagevermögens	0	0	0	0,00	0	0	0	0	0
	<b>Einzahlungen aus Finanzierungstätigkeit</b>									
4	Einzahlungen aus der Aufnahme von Krediten und inneren Darlehen und wirtschaftlich vergleichbaren Vorgängen für Investitionen	0	0	0	0,00	0	0	0	0	0
<b>5</b>	<b>Summe</b>	<b>0</b>	<b>0</b>	<b>0</b>	<b>0,00</b>	<b>0</b>	<b>0</b>	<b>0</b>	<b>0</b>	<b>0</b>
	<b>Auszahlungen aus Investitionstätigkeit</b>									
6	Auszahlungen für den Erwerb von Grundstücken und Gebäuden	0	0	0	0,00	0	0	0	0	0
7	Auszahlungen für Baumaßnahmen	0	0	0	0,00	0	0	0	0	0
8	Auszahlungen für Investitionen in das sonstige Sachanlagevermögen und immaterielle Anlagevermögen	2.000	0	0	0,00	8.000	0	0	0	0
9	Auszahlungen für Investitionen in das Finanzanlagevermögen	350	0	300	215,71	1.500	300	0	0	0
	<b>Auszahlungen aus Finanzierungstätigkeit</b>									
10	Auszahlungen für die Tilgung von Krediten und inneren Darlehen und wirtschaftlich vergleichbaren Vorgängen für Investitionen	0	0	0	0,00	0	0	0	0	0
	davon Auszahlungen für die ordentliche Tilgung von Investitionskrediten	0	0	0	0,00	0	0	0	0	0
<b>11</b>	<b>Summe</b>	<b>2.350</b>	<b>0</b>	<b>300</b>	<b>215,71</b>	<b>9.500</b>	<b>300</b>	<b>0</b>	<b>0</b>	<b>0</b>
<b>12</b>	<b>Saldo (Einzahlungen ./- Auszahlungen)</b>	<b>-2.350</b>	<b>0</b>	<b>-300</b>	<b>-215,71</b>	<b>-9.500</b>	<b>-300</b>	<b>0</b>	<b>0</b>	<b>0</b>

Ebene 1	Stadt	Gelnhausen
Ebene 2	3	Kinderbetreuung, Familie und Soziales
Ebene 3	05	Soziale Leistungen
Ebene 4	05.04.01	Seniorenarbeit

#### **Verantwortlicher**

Jutta Hofmann-Engel

#### **Beschreibung**

In jedem Stadtteil besteht eine eigenständige Seniorengruppe. Die Strukturen sind dabei sehr unterschiedlich und reichen vom losen Zusammenschluss bis zur festen Organisationsstruktur. Die jeweiligen Angebote sind stadtteilübergreifend und werden insgesamt gut angenommen. Fahrten, Vorträge und gesellige Nachmittage stehen bei der Beliebtheitskala ganz oben. Die Arbeit wird ausschließlich von ehrenamtlichen Mitarbeitern getragen, deren Zahl sich auf etwa 70 beläuft. Regelmäßige Arbeitstreffen der Gruppenleiter dienen der internen Kommunikation. Zweimal jährlich erscheint die "Senioreninformation". Das Heft wird in gemeinsamer Absprache mit allen Stadtteilen erstellt.

Ebene 1	Stadt	Gelnhausen
Ebene 2	3	Kinderbetreuung, Familie und Soziales
Ebene 3	05	Soziale Leistungen
Ebene 4	05.04.01	Seniorenarbeit

Teilergebnishaushalt - Euro -								
Nr.	Konten	Bezeichnung	Ergebnis des Jahresabschlusses 2020	Ansatz 2021	Ansatz 2022	Ansatz 2023	Ansatz 2024	Ansatz 2025
1	2	3	4	5	6	7	8	9
1	50	Privatrechtliche Leistungsentgelte	0,00	0	0	0	0	0
2	51	Öffentlich-rechtliche Leistungsentgelte	0,00	0	0	0	0	0
3	548 - 549	Kostenersatzleistungen und -erstattungen	0,00	0	0	0	0	0
4	52	Bestandsveränderungen und aktivierte Eigenleistungen	0,00	0	0	0	0	0
5	55	Steuern und steuerähnliche Erträge einschließlich Erträge aus gesetzlichen Umlagen	0,00	0	0	0	0	0
6	547	Erträge aus Transferleistungen	0,00	0	0	0	0	0
7	540 - 543	Erträge aus Zuweisungen und Zuschüssen für laufende Zwecke und allgemeine Umlagen	0,00	0	0	0	0	0
8	546	Erträge aus der Auflösung von Sonderposten aus Investitionszuweisungen, -zuschüssen und Investitionsbeiträgen	0,00	0	0	0	0	0
9	53	Sonstige ordentliche Erträge	0,00	800	800	800	800	800
		530 300 00 Nebenerlöse aus Veranstaltungen	0,00	800	800	800	800	800
<b>10</b>		<b>Summe der ordentlichen Erträge (Nr. 1 bis 9)</b>	<b>0,00</b>	<b>800</b>	<b>800</b>	<b>800</b>	<b>800</b>	<b>800</b>
11	62,6 3,64 0- 643, 647 - 649, 65	Personalaufwendungen	20.473,48	19.900	27.100	27.800	28.600	29.500
		630 000 00 Dienst-, Amtsbezüge inkl. Zulagen Beamte	19.509,44	18.900	25.800	26.500	27.300	28.200
		632 100 00 Sonderzuwendungen Beamte	964,04	1.000	1.300	1.300	1.300	1.300
12	644 - 646	Versorgungsaufwendungen	0,00	9.250	12.500	13.000	13.500	14.000
		645 000 00 Aufwend.a.Versorgungskassen für Beamte	0,00	8.900	12.000	12.500	13.000	13.500

Ebene 1	Stadt	Gelnhausen
Ebene 2	3	Kinderbetreuung, Familie und Soziales
Ebene 3	05	Soziale Leistungen
Ebene 4	05.04.01	Seniorenarbeit

### Teilergebnishaushalt - Euro -

Nr.	Konten	Bezeichnung	Ergebnis des Jahresabschlusses 2020	Ansatz 2021	Ansatz 2022	Ansatz 2023	Ansatz 2024	Ansatz 2025
1	2	3	4	5	6	7	8	9
		645 200 00 Aufwend.a.Versorgungsk.für so.Beschäft.	0,00	350	500	500	500	500
13	60,6 1, 67- 69	Aufwendungen für Sach- und Dienstleistungen	6.058,04	8.850	8.850	9.250	9.250	9.250
		600 003 00 Material Feste	0,00	100	100	100	100	100
		605 000 00 Energie (Strom, Gas, Fernwärme)	2.108,04	1.800	2.200	2.200	2.200	2.200
		616 300 00 Fremdst.v.Einricht.u.Ausstattungen	0,00	500	500	500	500	500
		617 900 50 Fremdleistungen Fahrten + Feste	2.474,27	5.000	4.600	5.000	5.000	5.000
		617 910 00 Leistungen Betriebshof	300,00	0	0	0	0	0
		683 200 00 Telefonkosten	250,20	200	200	200	200	200
		690 000 00 Beiträge gebäudebezogene Versicherungen	173,94	250	250	250	250	250
		690 100 00 Kfz-Versicherungsbeiträge	751,59	1.000	1.000	1.000	1.000	1.000
14	66	Abschreibungen	0,00	0	0	0	0	0
15	71	Aufwendungen für Zuweisungen und Zuschüsse sowie besondere Finanzaufwendungen	0,00	0	0	0	0	0
16	73	Steueraufwendungen einschließlich Aufwendungen aus gesetzlichen Umlageverpflichtungen	0,00	0	0	0	0	0
17	72	Transferaufwendungen	17.524,26	22.000	24.500	24.500	24.500	24.500
		728 801 10 Seniorenarbeit	17.524,26	22.000	24.500	24.500	24.500	24.500
18	70, 74, 76	Sonstige ordentliche Aufwendungen	0,00	200	200	200	200	200
		703 000 00 Kfz-Steuern	0,00	200	200	200	200	200
<b>19</b>		<b>Summe der ordentlichen Aufwendungen (Nr. 11 bis 18)</b>	<b>44.055,78</b>	<b>60.200</b>	<b>73.150</b>	<b>74.750</b>	<b>76.050</b>	<b>77.450</b>
<b>20</b>		<b>Verwaltungsergebnis (Nr. 10 ./. Nr. 19)</b>	<b>-44.055,78</b>	<b>-59.400</b>	<b>-72.350</b>	<b>-73.950</b>	<b>-75.250</b>	<b>-76.650</b>
21	56, 57,	Finanzerträge	0,00	0	0	0	0	0
22	77	Finanzaufwendungen	0,00	0	0	0	0	0
<b>23</b>		<b>Finanzergebnis (Nr. 21 ./. Nr. 22)</b>	<b>0,00</b>	<b>0</b>	<b>0</b>	<b>0</b>	<b>0</b>	<b>0</b>

Ebene 1	Stadt	Gelnhausen
Ebene 2	3	Kinderbetreuung, Familie und Soziales
Ebene 3	05	Soziale Leistungen
Ebene 4	05.04.01	Seniorenarbeit

### Teilergebnishaushalt - Euro -

Nr.	Konten	Bezeichnung	Ergebnis des Jahresabschlusses 2020	Ansatz 2021	Ansatz 2022	Ansatz 2023	Ansatz 2024	Ansatz 2025
1	2	3	4	5	6	7	8	9
<b>24</b>		<b>Ordentliches Ergebnis (Nr. 20 und Nr. 23)</b>	<b>-44.055,78</b>	<b>-59.400</b>	<b>-72.350</b>	<b>-73.950</b>	<b>-75.250</b>	<b>-76.650</b>
25	59	Außerordentliche Erträge	0,00	0	0	0	0	0
26	79	Außerordentliche Aufwendungen	0,00	0	0	0	0	0
<b>27</b>		<b>Außerordentliches Ergebnis (Nr. 25 ./ Nr. 26)</b>	<b>0,00</b>	<b>0</b>	<b>0</b>	<b>0</b>	<b>0</b>	<b>0</b>
<b>28</b>		<b>Jahresergebnis vor internen Leistungsbeziehungen (Nr. 24 und Nr. 27)</b>	<b>-44.055,78</b>	<b>-59.400</b>	<b>-72.350</b>	<b>-73.950</b>	<b>-75.250</b>	<b>-76.650</b>
29		Erlöse aus internen Leistungsbeziehungen	0,00	0	0	0	0	0
30		Kosten aus internen Leistungsbeziehungen	0,00	0	0	0	0	0
<b>31</b>		<b>Ergebnis der internen Leistungsbeziehungen (Nr. 29 ./ Nr. 30)</b>	<b>0,00</b>	<b>0</b>	<b>0</b>	<b>0</b>	<b>0</b>	<b>0</b>
<b>32</b>		<b>Jahresergebnis nach internen Leistungsbeziehungen (Nr. 28 und Nr. 31)</b>	<b>-44.055,78</b>	<b>-59.400</b>	<b>-72.350</b>	<b>-73.950</b>	<b>-75.250</b>	<b>-76.650</b>

Ebene 1	Stadt	Gelnhausen
Ebene 2	3	Kinderbetreuung, Familie und Soziales
Ebene 3	05	Soziale Leistungen
Ebene 4	05.04.01	Seniorenarbeit

**Teilfinanzhaushalt  
-EUR -**

Bezeichnung		Ergebnis des Jahresab- schlusses 2020	Haushaltsansatz 2021	Haushaltsansatz 2022	Haushaltsansatz 2023	Haushaltsansatz 2024	Haushaltsansatz 2025
<b>Einzahlungen aus Investitionstätigkeit</b>							
1	Einzahlungen aus Investitionszuweisungen, -zuschüssen sowie aus Investitionsbeiträgen	0,00	0	0	0	0	0
	davon zweckgebundene Einzahlungen für die ordentliche Tilgung von Investitionskrediten	0,00	0	0	0	0	0
2	Einzahlungen aus Abgängen von Vermögensgegenständen des Sachanlagevermögens und des immateriellen Anlagevermögens	0,00	0	0	0	0	0
3	Einzahlungen aus Abgängen von Vermögensgegenständen des Finanzanlagevermögens	0,00	0	0	0	0	0
<b>Einzahlungen aus Finanzierungstätigkeit</b>							
4	Einzahlungen aus der Aufnahme von Krediten und inneren Darlehen und wirtschaftlich vergleichbaren Vorgängen für Investitionen	0,00	0	0	0	0	0
<b>5</b>	<b>Summe</b>	<b>0,00</b>	<b>0</b>	<b>0</b>	<b>0</b>	<b>0</b>	<b>0</b>
<b>Auszahlungen aus Investitionstätigkeit</b>							
6	Auszahlungen für den Erwerb von Grundstücken und Gebäuden	0,00	0	0	0	0	0
7	Auszahlungen für Baumaßnahmen	0,00	0	0	0	0	0
8	Auszahlungen für Investitionen in das sonstige Sachanlagevermögen und immaterielle Anlagevermögen	0,00	0	1.000	1.000	1.000	1.000
9	Auszahlungen für Investitionen in das Finanzanlagevermögen	0,00	0	0	0	0	0
<b>Auszahlungen aus Finanzierungstätigkeit</b>							
10	Auszahlungen für die Tilgung von Krediten und inneren Darlehen und wirtschaftlich vergleichbaren Vorgängen für Investitionen	0,00	0	0	0	0	0
	davon Auszahlungen für die ordentliche Tilgung von Investitionskrediten	0,00	0	0	0	0	0
<b>11</b>	<b>Summe</b>	<b>0,00</b>	<b>0</b>	<b>1.000</b>	<b>1.000</b>	<b>1.000</b>	<b>1.000</b>
<b>12</b>	<b>Saldo (Einzahlungen ./i. Auszahlungen)</b>	<b>0,00</b>	<b>0</b>	<b>-1.000</b>	<b>-1.000</b>	<b>-1.000</b>	<b>-1.000</b>

Ebene 1	Stadt	Gelnhausen
Ebene 2	3	Kinderbetreuung, Familie und Soziales
Ebene 3	05	Soziale Leistungen
Ebene 4	05.04.01	Seniorenarbeit

Teilfinanzhaushalt -EUR -										
Nr.	Bezeichnung	Haushaltsansatz			Ergebnis des Jahresab- schlusses 2020	Investitions- und Investitionsförderungsmaß- nahmen		Erläuterungen		
		2022	Verpflichtung sermächtigun- gen	2021		Gesamtaus- zahlungsbeda- rf	davon bisher bereitgestellt	VE fällig 2023	VE fällig 2024	VE fällig 2025
1	2	3	4	5	6	7	8	9	10	11
	<b>Einzahlungen aus Investitionstätigkeit</b>									
1	Einzahlungen aus Investitionszuweisungen, -zuschüssen sowie aus Investitionsbeiträgen	0	0	0	0,00	0	0	0	0	0
	davon zweckgebundene Einzahlungen für die ordentliche Tilgung von Investitionskrediten	0	0	0	0,00	0	0	0	0	0
2	Einzahlungen aus Abgängen von Vermögensgegenständen des Sachanlagevermögens und des immateriellen Anlagevermögens	0	0	0	0,00	0	0	0	0	0
3	Einzahlungen aus Abgängen von Vermögensgegenständen des Finanzanlagevermögens	0	0	0	0,00	0	0	0	0	0
	<b>Einzahlungen aus Finanzierungstätigkeit</b>									
4	Einzahlungen aus der Aufnahme von Krediten und inneren Darlehen und wirtschaftlich vergleichbaren Vorgängen für Investitionen	0	0	0	0,00	0	0	0	0	0
<b>5</b>	<b>Summe</b>	<b>0</b>	<b>0</b>	<b>0</b>	<b>0,00</b>	<b>0</b>	<b>0</b>	<b>0</b>	<b>0</b>	<b>0</b>
	<b>Auszahlungen aus Investitionstätigkeit</b>									
6	Auszahlungen für den Erwerb von Grundstücken und Gebäuden	0	0	0	0,00	0	0	0	0	0
7	Auszahlungen für Baumaßnahmen	0	0	0	0,00	0	0	0	0	0
8	Auszahlungen für Investitionen in das sonstige Sachanlagevermögen und immaterielle Anlagevermögen	1.000	0	0	0,00	4.000	0	0	0	0
9	Auszahlungen für Investitionen in das Finanzanlagevermögen	0	0	0	0,00	0	0	0	0	0
	<b>Auszahlungen aus Finanzierungstätigkeit</b>									
10	Auszahlungen für die Tilgung von Krediten und inneren Darlehen und wirtschaftlich vergleichbaren Vorgängen für Investitionen	0	0	0	0,00	0	0	0	0	0
	davon Auszahlungen für die ordentliche Tilgung von Investitionskrediten	0	0	0	0,00	0	0	0	0	0
<b>11</b>	<b>Summe</b>	<b>1.000</b>	<b>0</b>	<b>0</b>	<b>0,00</b>	<b>4.000</b>	<b>0</b>	<b>0</b>	<b>0</b>	<b>0</b>
<b>12</b>	<b>Saldo (Einzahlungen ./- Auszahlungen)</b>	<b>-1.000</b>	<b>0</b>	<b>0</b>	<b>0,00</b>	<b>-4.000</b>	<b>0</b>	<b>0</b>	<b>0</b>	<b>0</b>



Ebene 1	Stadt	Gelnhausen
Ebene 2	3	Kinderbetreuung, Familie und Soziales
Ebene 3	05	Soziale Leistungen
Ebene 4	05.04.01	Seniorenarbeit

**Projekt: 1804 bewegliches Vermögen Seniorenarbeit**

Maßnahmenblatt							
Nr.	Bezeichnung	Ergebnis des Jahresabschlusses 2020	Ansatz 2021	Ansatz 2022	Ansatz 2023	Ansatz 2024	Ansatz 2025
1	2	3	4	5	6	7	8
<b>Einzahlungen aus Investitionstätigkeit</b>							
1	Einzahlungen aus Investitionszuweisungen und -zuschüssen sowie aus Investitionsbeiträgen	0,00	0	0	0	0	0
2	Einzahlungen aus Abgängen von Vermögensgegenständen des Sachanlagevermögens und des immateriellen Anlagevermögens	0,00	0	0	0	0	0
3	Einzahlungen aus Abgängen von Vermögensgegenständen des Finanzanlagevermögens	0,00	0	0	0	0	0
<b>Einzahlungen aus Finanzierungstätigkeit</b>							
4	Einzahlungen aus der Aufnahme von Krediten und wirtschaftlich vergleichbaren Vorgängen für Investitionen	0,00	0	0	0	0	0
<b>5</b>	<b>Summe Einzahlungen</b>	<b>0,00</b>	<b>0</b>	<b>0</b>	<b>0</b>	<b>0</b>	<b>0</b>
<b>Auszahlungen aus Investitionstätigkeit</b>							
6	Auszahlungen für den Erwerb von Grundstücken und Gebäuden	0,00	0	0	0	0	0
7	Auszahlungen für Baumaßnahmen	0,00	0	0	0	0	0
8	Auszahlungen für Investitionen in das sonstige Sachanlagevermögen und immaterielle Anlagevermögen	0,00	0	1.000	1.000	1.000	1.000
9	Auszahlungen für Investitionen in das Finanzanlagevermögen	0,00	0	0	0	0	0
<b>Auszahlungen aus Finanzierungstätigkeit</b>							
10	Auszahlungen für die Tilgung von Krediten und wirtschaftlich vergleichbaren Vorgängen für Investitionen	0,00	0	0	0	0	0
<b>11</b>	<b>Summe Auszahlungen</b>	<b>0,00</b>	<b>0</b>	<b>1.000</b>	<b>1.000</b>	<b>1.000</b>	<b>1.000</b>
<b>12</b>	<b>Saldo (Einzahlungen ./. Auszahlungen)</b>	<b>0,00</b>	<b>0</b>	<b>-1.000</b>	<b>-1.000</b>	<b>-1.000</b>	<b>-1.000</b>

Ebene 1	Stadt	Gelnhausen
Ebene 2	3	Kinderbetreuung, Familie und Soziales
Ebene 3	05	Soziale Leistungen
Ebene 4	05.10.01	Soziales

#### **Verantwortlicher**

Heike Schmidt

#### **Beschreibung**

Begrüßungspaket "Willkommen im Leben" , Erstatt. an Verb. der Fr. Wohlfahrtspflege, Erstatt. an karitative und soziale Einrichtungen

#### **Ziele**

Unterstützung und Hilfestellung durch entsprechende Zuwendungen

#### **Zielgruppe**

Personen, die in Gelnhausen gemeldet sind.

Ebene 1	Stadt	Gelnhausen
Ebene 2	3	Kinderbetreuung, Familie und Soziales
Ebene 3	05	Soziale Leistungen
Ebene 4	05.10.01	Soziales

**Teilergebnishaushalt - Euro -**

Nr.	Konten	Bezeichnung	Ergebnis des Jahresabschlusses 2020	Ansatz 2021	Ansatz 2022	Ansatz 2023	Ansatz 2024	Ansatz 2025
1	2	3	4	5	6	7	8	9
1	50	Privatrechtliche Leistungsentgelte	0,00	0	0	0	0	0
2	51	Öffentlich-rechtliche Leistungsentgelte	0,00	0	0	0	0	0
3	548 - 549	Kostenersatzleistungen und -erstattungen	0,00	0	0	0	0	0
4	52	Bestandsveränderungen und aktivierte Eigenleistungen	0,00	0	0	0	0	0
5	55	Steuern und steuerähnliche Erträge einschließlich Erträge aus gesetzlichen Umlagen	0,00	0	0	0	0	0
6	547	Erträge aus Transferleistungen	0,00	0	0	0	0	0
7	540 - 543	Erträge aus Zuweisungen und Zuschüssen für laufende Zwecke und allgemeine Umlagen	0,00	0	0	0	0	0
8	546	Erträge aus der Auflösung von Sonderposten aus Investitionszuweisungen, -zuschüssen und Investitionsbeiträgen	0,00	0	0	0	0	0
9	53	Sonstige ordentliche Erträge	0,00	0	0	0	0	0
<b>10</b>		<b>Summe der ordentlichen Erträge (Nr. 1 bis 9)</b>	<b>0,00</b>	<b>0</b>	<b>0</b>	<b>0</b>	<b>0</b>	<b>0</b>
11	62,6 3,64 0- 643, 647 - 649, 65	Personalaufwendungen	216.883,71	0	0	0	0	0
		620 000 00 Entg.f.geleist.Arbeitsz.Arbeitn.(Zulag.)	168.526,72	0	0	0	0	0
		622 200 00 Sonderzuwendungen Arbeitnehmer	10.307,03	0	0	0	0	0
		630 000 00 Dienst-,Amtsbezüge inkl.Zulagen Beamte	1.682,74	0	0	0	0	0
		632 100 00 Sonderzuwendungen Beamte	84,92	0	0	0	0	0
		640 000 00 AG-Anteil Sozialversich.Entgeltbereich	36.282,30	0	0	0	0	0

Ebene 1	Stadt	Gelnhausen
Ebene 2	3	Kinderbetreuung, Familie und Soziales
Ebene 3	05	Soziale Leistungen
Ebene 4	05.10.01	Soziales

Teilergebnishaushalt - Euro -								
Nr.	Konten	Bezeichnung	Ergebnis des Jahresabschlusses 2020	Ansatz 2021	Ansatz 2022	Ansatz 2023	Ansatz 2024	Ansatz 2025
1	2	3	4	5	6	7	8	9
12	644 - 646	Versorgungsaufwendungen	23.742,97	0	0	0	0	0
		645 000 00 Aufwend.a.Versorgungskassen für Beamte	8.733,78	0	0	0	0	0
		645 100 00 Aufwend.a.Versorgungsk.für tarifl.Besch.	15.009,19	0	0	0	0	0
13	60,6 1, 67- 69	Aufwendungen für Sach- und Dienstleistungen	344,69	4.000	4.500	4.500	4.500	4.500
		617 910 00 Leistungen Betriebshof	300,00	0	0	0	0	0
		686 900 10 Begrüßungspaket Willkommen im Leben	44,69	4.000	4.500	4.500	4.500	4.500
14	66	Abschreibungen	25.035,11	22.400	15.500	14.500	9.800	7.300
		663 000 00 Abschr.auf techn. Anlagen und Maschinen	664,32	0	700	700	0	0
		664 100 00 Abschreibungen auf andere Anlagen	8.536,09	11.500	9.000	8.000	4.000	3.500
		664 200 00 Abschreibungen auf Betriebsausstattung	5.768,72	0	5.000	5.000	5.000	3.000
		664 500 00 Abschreibungen auf Geschäftsausstattung	509,25	6.900	0	0	0	0
		665 000 00 Abschreib.a.geringw.Wirtschaftsg.(GWG)	9.556,73	4.000	800	800	800	800
15	71	Aufwendungen für Zuweisungen und Zuschüsse sowie besondere Finanzaufwendungen	0,00	0	10.000	0	0	0
		712 800 00 Zusch.lfd.Zwecke an übrige Bereiche	0,00	0	10.000	0	0	0
16	73	Steueraufwendungen einschließlich Aufwendungen aus gesetzlichen Umlageverpflichtungen	0,00	0	0	0	0	0
17	72	Transferaufwendungen	10.934,00	25.000	25.000	25.000	25.000	25.000
		728 800 01 Erstatt. an Verb. der. Fr. Wohlfahrtspf	2.650,00	3.000	3.000	3.000	3.000	3.000
		728 801 00 Einmalige Sozialleistungen	0,00	2.000	2.000	2.000	2.000	2.000

Ebene 1	Stadt	Gelnhausen
Ebene 2	3	Kinderbetreuung, Familie und Soziales
Ebene 3	05	Soziale Leistungen
Ebene 4	05.10.01	Soziales

### Teilergebnishaushalt - Euro -

Nr.	Kon ten	Bezeichnung	Ergebnis des Jahresabschlusses 2020	Ansatz 2021	Ansatz 2022	Ansatz 2023	Ansatz 2024	Ansatz 2025
1	2	3	4	5	6	7	8	9
		728 802 00 Erstatt. an karitative u.soz.Einrichtung	8.284,00	20.000	20.000	20.000	20.000	20.000
18	70, 74, 76	Sonstige ordentliche Aufwendungen	0,00	0	0	0	0	0
<b>19</b>		<b>Summe der ordentlichen Aufwendungen (Nr. 11 bis 18)</b>	<b>276.940,48</b>	<b>51.400</b>	<b>55.000</b>	<b>44.000</b>	<b>39.300</b>	<b>36.800</b>
<b>20</b>		<b>Verwaltungsergebnis (Nr. 10 ./ Nr. 19)</b>	<b>-276.940,48</b>	<b>-51.400</b>	<b>-55.000</b>	<b>-44.000</b>	<b>-39.300</b>	<b>-36.800</b>
21	56, 57,	Finanzerträge	0,00	0	0	0	0	0
22	77	Finanzaufwendungen	0,00	0	0	0	0	0
<b>23</b>		<b>Finanzergebnis (Nr. 21 ./ Nr. 22)</b>	<b>0,00</b>	<b>0</b>	<b>0</b>	<b>0</b>	<b>0</b>	<b>0</b>
<b>24</b>		<b>Ordentliches Ergebnis (Nr. 20 und Nr. 23)</b>	<b>-276.940,48</b>	<b>-51.400</b>	<b>-55.000</b>	<b>-44.000</b>	<b>-39.300</b>	<b>-36.800</b>
25	59	Außerordentliche Erträge	0,00	0	0	0	0	0
26	79	Außerordentliche Aufwendungen	0,00	0	0	0	0	0
<b>27</b>		<b>Außerordentliches Ergebnis (Nr. 25 ./ Nr. 26)</b>	<b>0,00</b>	<b>0</b>	<b>0</b>	<b>0</b>	<b>0</b>	<b>0</b>
<b>28</b>		<b>Jahresergebnis vor internen Leistungsbeziehungen (Nr. 24 und Nr. 27)</b>	<b>-276.940,48</b>	<b>-51.400</b>	<b>-55.000</b>	<b>-44.000</b>	<b>-39.300</b>	<b>-36.800</b>
29		Erlöse aus internen Leistungsbeziehungen	0,00	0	0	0	0	0
30		Kosten aus internen Leistungsbeziehungen	0,00	0	0	0	0	0
<b>31</b>		<b>Ergebnis der internen Leistungsbeziehungen (Nr. 29 ./ Nr. 30)</b>	<b>0,00</b>	<b>0</b>	<b>0</b>	<b>0</b>	<b>0</b>	<b>0</b>
<b>32</b>		<b>Jahresergebnis nach internen Leistungsbeziehungen (Nr. 28 und Nr. 31)</b>	<b>-276.940,48</b>	<b>-51.400</b>	<b>-55.000</b>	<b>-44.000</b>	<b>-39.300</b>	<b>-36.800</b>

Ebene 1	Stadt	Gelnhausen
Ebene 2	3	Kinderbetreuung, Familie und Soziales
Ebene 3	05	Soziale Leistungen
Ebene 4	05.10.01	Soziales

Teilfinanzhaushalt -EUR -							
Bezeichnung		Ergebnis des Jahresab- schlusses 2020	Haushaltsansatz 2021	Haushaltsansatz 2022	Haushaltsansatz 2023	Haushaltsansatz 2024	Haushaltsansatz 2025
<b>Einzahlungen aus Investitionstätigkeit</b>							
1	Einzahlungen aus Investitionszuweisungen, -zuschüssen sowie aus Investitionsbeiträgen	0,00	0	0	0	0	0
	davon zweckgebundene Einzahlungen für die ordentliche Tilgung von Investitionskrediten	0,00	0	0	0	0	0
2	Einzahlungen aus Abgängen von Vermögensgegenständen des Sachanlagevermögens und des immateriellen Anlagevermögens	0,00	0	0	0	0	0
3	Einzahlungen aus Abgängen von Vermögensgegenständen des Finanzanlagevermögens	0,00	0	0	0	0	0
<b>Einzahlungen aus Finanzierungstätigkeit</b>							
4	Einzahlungen aus der Aufnahme von Krediten und inneren Darlehen und wirtschaftlich vergleichbaren Vorgängen für Investitionen	0,00	0	0	0	0	0
<b>5</b>	<b>Summe</b>	<b>0,00</b>	<b>0</b>	<b>0</b>	<b>0</b>	<b>0</b>	<b>0</b>
<b>Auszahlungen aus Investitionstätigkeit</b>							
6	Auszahlungen für den Erwerb von Grundstücken und Gebäuden	0,00	0	0	0	0	0
7	Auszahlungen für Baumaßnahmen	0,00	0	0	0	0	0
8	Auszahlungen für Investitionen in das sonstige Sachanlagevermögen und immaterielle Anlagevermögen	0,00	0	1.000	1.000	1.000	1.000
9	Auszahlungen für Investitionen in das Finanzanlagevermögen	215,71	300	350	400	450	500
<b>Auszahlungen aus Finanzierungstätigkeit</b>							
10	Auszahlungen für die Tilgung von Krediten und inneren Darlehen und wirtschaftlich vergleichbaren Vorgängen für Investitionen	0,00	0	0	0	0	0
	davon Auszahlungen für die ordentliche Tilgung von Investitionskrediten	0,00	0	0	0	0	0
<b>11</b>	<b>Summe</b>	<b>215,71</b>	<b>300</b>	<b>1.350</b>	<b>1.400</b>	<b>1.450</b>	<b>1.500</b>
<b>12</b>	<b>Saldo (Einzahlungen ./i. Auszahlungen)</b>	<b>-215,71</b>	<b>-300</b>	<b>-1.350</b>	<b>-1.400</b>	<b>-1.450</b>	<b>-1.500</b>

Ebene 1	Stadt	Gelnhausen
Ebene 2	3	Kinderbetreuung, Familie und Soziales
Ebene 3	05	Soziale Leistungen
Ebene 4	05.10.01	Soziales

**Teilfinanzhaushalt  
-EUR -**

Nr.	Bezeichnung	Haushaltsansatz			Ergebnis des Jahresab- schlusses 2020	Investitions- und Investitionsförderungsmaß- nahmen		Erläuterungen		
		2022	Verpflichtung sermächtigun- gen	2021		Gesamtaus- zahlungsbeda- rf	davon bisher bereitgestellt	VE fällig 2023	VE fällig 2024	VE fällig 2025
1	2	3	4	5	6	7	8	9	10	11
	<b>Einzahlungen aus Investitionstätigkeit</b>									
1	Einzahlungen aus Investitionszuweisungen, -zuschüssen sowie aus Investitionsbeiträgen	0	0	0	0,00	0	0	0	0	0
	davon zweckgebundene Einzahlungen für die ordentliche Tilgung von Investitionskrediten	0	0	0	0,00	0	0	0	0	0
2	Einzahlungen aus Abgängen von Vermögensgegenständen des Sachanlagevermögens und des immateriellen Anlagevermögens	0	0	0	0,00	0	0	0	0	0
3	Einzahlungen aus Abgängen von Vermögensgegenständen des Finanzanlagevermögens	0	0	0	0,00	0	0	0	0	0
	<b>Einzahlungen aus Finanzierungstätigkeit</b>									
4	Einzahlungen aus der Aufnahme von Krediten und inneren Darlehen und wirtschaftlich vergleichbaren Vorgängen für Investitionen	0	0	0	0,00	0	0	0	0	0
<b>5</b>	<b>Summe</b>	<b>0</b>	<b>0</b>	<b>0</b>	<b>0,00</b>	<b>0</b>	<b>0</b>	<b>0</b>	<b>0</b>	<b>0</b>
	<b>Auszahlungen aus Investitionstätigkeit</b>									
6	Auszahlungen für den Erwerb von Grundstücken und Gebäuden	0	0	0	0,00	0	0	0	0	0
7	Auszahlungen für Baumaßnahmen	0	0	0	0,00	0	0	0	0	0
8	Auszahlungen für Investitionen in das sonstige Sachanlagevermögen und immaterielle Anlagevermögen	1.000	0	0	0,00	4.000	0	0	0	0
9	Auszahlungen für Investitionen in das Finanzanlagevermögen	350	0	300	215,71	1.500	300	0	0	0
	<b>Auszahlungen aus Finanzierungstätigkeit</b>									
10	Auszahlungen für die Tilgung von Krediten und inneren Darlehen und wirtschaftlich vergleichbaren Vorgängen für Investitionen	0	0	0	0,00	0	0	0	0	0
	davon Auszahlungen für die ordentliche Tilgung von Investitionskrediten	0	0	0	0,00	0	0	0	0	0
<b>11</b>	<b>Summe</b>	<b>1.350</b>	<b>0</b>	<b>300</b>	<b>215,71</b>	<b>5.500</b>	<b>300</b>	<b>0</b>	<b>0</b>	<b>0</b>
<b>12</b>	<b>Saldo (Einzahlungen ./i. Auszahlungen)</b>	<b>-1.350</b>	<b>0</b>	<b>-300</b>	<b>-215,71</b>	<b>-5.500</b>	<b>-300</b>	<b>0</b>	<b>0</b>	<b>0</b>

Ebene 1	Stadt	Gelnhausen
Ebene 2	3	Kinderbetreuung, Familie und Soziales
Ebene 3	05	Soziale Leistungen
Ebene 4	05.10.01	Soziales

**Projekt: 119 Soziales**

Maßnahmenblatt							
Nr.	Bezeichnung	Ergebnis des Jahresabschlusses 2020	Ansatz 2021	Ansatz 2022	Ansatz 2023	Ansatz 2024	Ansatz 2025
1	2	3	4	5	6	7	8
<b>Einzahlungen aus Investitionstätigkeit</b>							
1	Einzahlungen aus Investitionszuweisungen und -zuschüssen sowie aus Investitionsbeiträgen	0,00	0	0	0	0	0
2	Einzahlungen aus Abgängen von Vermögensgegenständen des Sachanlagevermögens und des immateriellen Anlagevermögens	0,00	0	0	0	0	0
3	Einzahlungen aus Abgängen von Vermögensgegenständen des Finanzanlagevermögens	0,00	0	0	0	0	0
<b>Einzahlungen aus Finanzierungstätigkeit</b>							
4	Einzahlungen aus der Aufnahme von Krediten und wirtschaftlich vergleichbaren Vorgängen für Investitionen	0,00	0	0	0	0	0
<b>5</b>	<b>Summe Einzahlungen</b>	<b>0,00</b>	<b>0</b>	<b>0</b>	<b>0</b>	<b>0</b>	<b>0</b>
<b>Auszahlungen aus Investitionstätigkeit</b>							
6	Auszahlungen für den Erwerb von Grundstücken und Gebäuden	0,00	0	0	0	0	0
7	Auszahlungen für Baumaßnahmen	0,00	0	0	0	0	0
8	Auszahlungen für Investitionen in das sonstige Sachanlagevermögen und immaterielle Anlagevermögen	0,00	0	1.000	1.000	1.000	1.000
9	Auszahlungen für Investitionen in das Finanzanlagevermögen	0,00	0	0	0	0	0
<b>Auszahlungen aus Finanzierungstätigkeit</b>							
10	Auszahlungen für die Tilgung von Krediten und wirtschaftlich vergleichbaren Vorgängen für Investitionen	0,00	0	0	0	0	0
<b>11</b>	<b>Summe Auszahlungen</b>	<b>0,00</b>	<b>0</b>	<b>1.000</b>	<b>1.000</b>	<b>1.000</b>	<b>1.000</b>
<b>12</b>	<b>Saldo (Einzahlungen ./ Auszahlungen)</b>	<b>0,00</b>	<b>0</b>	<b>-1.000</b>	<b>-1.000</b>	<b>-1.000</b>	<b>-1.000</b>



Ebene 1	Stadt	Gelnhausen
Ebene 2	3	Kinderbetreuung, Familie und Soziales
Ebene 3	05	Soziale Leistungen
Ebene 4	05.10.01	Soziales

**Projekt: 2101 Auszahlung Versorgungsrücklage**

Maßnahmenblatt							
Nr.	Bezeichnung	Ergebnis des Jahresabschlusses 2020	Ansatz 2021	Ansatz 2022	Ansatz 2023	Ansatz 2024	Ansatz 2025
1	2	3	4	5	6	7	8
<b>Einzahlungen aus Investitionstätigkeit</b>							
1	Einzahlungen aus Investitionszuweisungen und -zuschüssen sowie aus Investitionsbeiträgen	0,00	0	0	0	0	0
2	Einzahlungen aus Abgängen von Vermögensgegenständen des Sachanlagevermögens und des immateriellen Anlagevermögens	0,00	0	0	0	0	0
3	Einzahlungen aus Abgängen von Vermögensgegenständen des Finanzanlagevermögens	0,00	0	0	0	0	0
<b>Einzahlungen aus Finanzierungstätigkeit</b>							
4	Einzahlungen aus der Aufnahme von Krediten und wirtschaftlich vergleichbaren Vorgängen für Investitionen	0,00	0	0	0	0	0
<b>5</b>	<b>Summe Einzahlungen</b>	<b>0,00</b>	<b>0</b>	<b>0</b>	<b>0</b>	<b>0</b>	<b>0</b>
<b>Auszahlungen aus Investitionstätigkeit</b>							
6	Auszahlungen für den Erwerb von Grundstücken und Gebäuden	0,00	0	0	0	0	0
7	Auszahlungen für Baumaßnahmen	0,00	0	0	0	0	0
8	Auszahlungen für Investitionen in das sonstige Sachanlagevermögen und immaterielle Anlagevermögen	0,00	0	0	0	0	0
9	Auszahlungen für Investitionen in das Finanzanlagevermögen	215,71	300	350	400	450	500
<b>Auszahlungen aus Finanzierungstätigkeit</b>							
10	Auszahlungen für die Tilgung von Krediten und wirtschaftlich vergleichbaren Vorgängen für Investitionen	0,00	0	0	0	0	0
<b>11</b>	<b>Summe Auszahlungen</b>	<b>215,71</b>	<b>300</b>	<b>350</b>	<b>400</b>	<b>450</b>	<b>500</b>
<b>12</b>	<b>Saldo (Einzahlungen ./. Auszahlungen)</b>	<b>-215,71</b>	<b>-300</b>	<b>-350</b>	<b>-400</b>	<b>-450</b>	<b>-500</b>

Ebene 1	Stadt	Gelnhausen
Ebene 2	3	Kinderbetreuung, Familie und Soziales
Ebene 3	06	Kinder-, Jugend-, Familie

Teilergebnishaushalt - Euro -								
Nr.	Konten	Bezeichnung	Ergebnis des Jahresabschlusses 2020	Ansatz 2021	Ansatz 2022	Ansatz 2023	Ansatz 2024	Ansatz 2025
1	2	3	4	5	6	7	8	9
1	50	Privatrechtliche Leistungsentgelte	201.981,50	274.000	366.300	361.500	361.500	361.500
2	51	Öffentlich-rechtliche Leistungsentgelte	436.006,00	592.000	525.300	499.300	499.300	499.300
3	548 - 549	Kostensatzleistungen und -erstattungen	1.647.471,20	1.690.900	1.903.550	1.930.500	1.874.900	1.842.200
4	52	Bestandsveränderungen und aktivierte Eigenleistungen	0,00	0	0	0	0	0
5	55	Steuern und steuerähnliche Erträge einschließlich Erträge aus gesetzlichen Umlagen	0,00	0	0	0	0	0
6	547	Erträge aus Transferleistungen	115.498,83	0	0	0	0	0
7	540 - 543	Erträge aus Zuweisungen und Zuschüssen für laufende Zwecke und allgemeine Umlagen	1.340.096,51	1.468.100	1.478.100	1.597.100	1.597.100	1.597.100
8	546	Erträge aus der Auflösung von Sonderposten aus Investitionszuweisungen, -zuschüssen und Investitionsbeiträgen	50.280,07	70.750	89.700	100.400	94.250	92.200
9	53	Sonstige ordentliche Erträge	421.731,31	0	0	0	0	0
<b>10</b>		<b>Summe der ordentlichen Erträge (Nr. 1 bis 9)</b>	<b>4.213.065,42</b>	<b>4.095.750</b>	<b>4.362.950</b>	<b>4.488.800</b>	<b>4.427.050</b>	<b>4.392.300</b>
11	62,6 3,64 0- 643, 647 - 649, 65	Personalaufwendungen	5.693.604,13	6.084.100	6.945.800	7.872.700	8.109.050	8.348.600
12	644 - 646	Versorgungsaufwendungen	390.387,85	440.700	523.700	571.100	587.100	604.200
13	60,6 1, 67- 69	Aufwendungen für Sach- und Dienstleistungen	723.317,31	797.200	911.100	1.039.100	1.004.800	1.005.000
14	66	Abschreibungen	449.521,97	570.650	632.300	628.950	623.750	594.050
15	71	Aufwendungen für Zuweisungen und Zuschüsse sowie besondere Finanzaufwendungen	2.088.312,47	2.232.450	2.208.900	2.241.400	2.288.300	2.323.400
16	73	Steueraufwendungen einschließlich Aufwendungen aus gesetzlichen Umlageverpflichtungen	0,00	0	0	0	0	0

Ebene 1	Stadt	Gelnhausen
Ebene 2	3	Kinderbetreuung, Familie und Soziales
Ebene 3	06	Kinder-, Jugend-, Familie

### Teilergebnishaushalt - Euro -

Nr.	Konten	Bezeichnung	Ergebnis des Jahresabschlusses 2020	Ansatz 2021	Ansatz 2022	Ansatz 2023	Ansatz 2024	Ansatz 2025
1	2	3	4	5	6	7	8	9
17	72	Transferaufwendungen	48.714,18	64.500	51.500	51.500	51.500	51.500
18	70, 74, 76	Sonstige ordentliche Aufwendungen	0,00	0	0	0	0	0
<b>19</b>		<b>Summe der ordentlichen Aufwendungen (Nr. 11 bis 18)</b>	<b>9.393.857,91</b>	<b>10.189.600</b>	<b>11.273.300</b>	<b>12.404.750</b>	<b>12.664.500</b>	<b>12.926.750</b>
<b>20</b>		<b>Verwaltungsergebnis (Nr. 10 ./ Nr. 19)</b>	<b>-5.180.792,49</b>	<b>-6.093.850</b>	<b>-6.910.350</b>	<b>-7.915.950</b>	<b>-8.237.450</b>	<b>-8.534.450</b>
21	56, 57,	Finanzerträge	0,00	0	0	0	0	0
22	77	Finanzaufwendungen	0,00	0	0	0	0	0
<b>23</b>		<b>Finanzergebnis (Nr. 21 ./ Nr. 22)</b>	<b>0,00</b>	<b>0</b>	<b>0</b>	<b>0</b>	<b>0</b>	<b>0</b>
<b>24</b>		<b>Ordentliches Ergebnis (Nr. 20 und Nr. 23)</b>	<b>-5.180.792,49</b>	<b>-6.093.850</b>	<b>-6.910.350</b>	<b>-7.915.950</b>	<b>-8.237.450</b>	<b>-8.534.450</b>
25	59	Außerordentliche Erträge	0,00	0	0	0	0	0
26	79	Außerordentliche Aufwendungen	0,00	0	0	0	0	0
<b>27</b>		<b>Außerordentliches Ergebnis (Nr. 25 ./ Nr. 26)</b>	<b>0,00</b>	<b>0</b>	<b>0</b>	<b>0</b>	<b>0</b>	<b>0</b>
<b>28</b>		<b>Jahresergebnis vor internen Leistungsbeziehungen (Nr. 24 und Nr. 27)</b>	<b>-5.180.792,49</b>	<b>-6.093.850</b>	<b>-6.910.350</b>	<b>-7.915.950</b>	<b>-8.237.450</b>	<b>-8.534.450</b>
29		Erlöse aus internen Leistungsbeziehungen	0,00	0	0	0	0	0
30		Kosten aus internen Leistungsbeziehungen	0,00	0	1.500	1.500	1.500	1.500
<b>31</b>		<b>Ergebnis der internen Leistungsbeziehungen (Nr. 29 ./ Nr. 30)</b>	<b>0,00</b>	<b>0</b>	<b>-1.500</b>	<b>-1.500</b>	<b>-1.500</b>	<b>-1.500</b>
<b>32</b>		<b>Jahresergebnis nach internen Leistungsbeziehungen (Nr. 28 und Nr. 31)</b>	<b>-5.180.792,49</b>	<b>-6.093.850</b>	<b>-6.911.850</b>	<b>-7.917.450</b>	<b>-8.238.950</b>	<b>-8.535.950</b>

Ebene 1	Stadt	Gelnhausen
Ebene 2	3	Kinderbetreuung, Familie und Soziales
Ebene 3	06	Kinder-, Jugend-, Familie

Teilfinanzhaushalt -EUR -							
Bezeichnung		Ergebnis des Jahresab- schlusses 2020	Haushaltsansatz 2021	Haushaltsansatz 2022	Haushaltsansatz 2023	Haushaltsansatz 2024	Haushaltsansatz 2025
<b>Einzahlungen aus Investitionstätigkeit</b>							
1	Einzahlungen aus Investitionszuweisungen, -zuschüssen sowie aus Investitionsbeiträgen	100.000,00	900.000	1.180.000	0	0	0
	davon zweckgebundene Einzahlungen für die ordentliche Tilgung von Investitionskrediten	0,00	0	0	0	0	0
2	Einzahlungen aus Abgängen von Vermögensgegenständen des Sachanlagevermögens und des immateriellen Anlagevermögens	0,00	0	0	0	0	0
3	Einzahlungen aus Abgängen von Vermögensgegenständen des Finanzanlagevermögens	0,00	0	0	0	0	0
<b>Einzahlungen aus Finanzierungstätigkeit</b>							
4	Einzahlungen aus der Aufnahme von Krediten und inneren Darlehen und wirtschaftlich vergleichbaren Vorgängen für Investitionen	0,00	0	0	0	0	0
<b>5</b>	<b>Summe</b>	<b>100.000,00</b>	<b>900.000</b>	<b>1.180.000</b>	<b>0</b>	<b>0</b>	<b>0</b>
<b>Auszahlungen aus Investitionstätigkeit</b>							
6	Auszahlungen für den Erwerb von Grundstücken und Gebäuden	0,00	0	0	0	0	0
7	Auszahlungen für Baumaßnahmen	2.463.501,27	2.430.000	3.240.000	120.000	243.000	40.000
8	Auszahlungen für Investitionen in das sonstige Sachanlagevermögen und immaterielle Anlagevermögen	7.469,42	24.000	181.000	29.000	29.000	29.000
9	Auszahlungen für Investitionen in das Finanzanlagevermögen	0,00	0	0	0	0	0
<b>Auszahlungen aus Finanzierungstätigkeit</b>							
10	Auszahlungen für die Tilgung von Krediten und inneren Darlehen und wirtschaftlich vergleichbaren Vorgängen für Investitionen	0,00	0	0	0	0	0
	davon Auszahlungen für die ordentliche Tilgung von Investitionskrediten	0,00	0	0	0	0	0
<b>11</b>	<b>Summe</b>	<b>2.470.970,69</b>	<b>2.454.000</b>	<b>3.421.000</b>	<b>149.000</b>	<b>272.000</b>	<b>69.000</b>
<b>12</b>	<b>Saldo (Einzahlungen ./.</b> <b>Auszahlungen)</b>	<b>-2.370.970,69</b>	<b>-1.554.000</b>	<b>-2.241.000</b>	<b>-149.000</b>	<b>-272.000</b>	<b>-69.000</b>

Ebene 1	Stadt	Gelnhausen
Ebene 2	3	Kinderbetreuung, Familie und Soziales
Ebene 3	06	Kinder-, Jugend-, Familie

**Teilfinanzhaushalt  
-EUR -**

Nr.	Bezeichnung	Haushaltsansatz			Ergebnis des Jahresabschlusses 2020	Investitions- und Investitionsförderungsmaßnahmen		Erläuterungen		
		2022	Verpflichtungsermächtigungen	2021		Gesamtauszahlungsbedarf	davon bisher bereitgestellt	VE fällig 2023	VE fällig 2024	VE fällig 2025
1	2	3	4	5	6	7	8	9	10	11
	<b>Einzahlungen aus Investitionstätigkeit</b>									
1	Einzahlungen aus Investitionszuweisungen, -zuschüssen sowie aus Investitionsbeiträgen	1.180.000	0	900.000	100.000,00	2.152.000	900.000	0	0	0
	davon zweckgebundene Einzahlungen für die ordentliche Tilgung von Investitionskrediten	0	0	0	0,00	0	0	0	0	0
2	Einzahlungen aus Abgängen von Vermögensgegenständen des Sachanlagevermögens und des immateriellen Anlagevermögens	0	0	0	0,00	0	0	0	0	0
3	Einzahlungen aus Abgängen von Vermögensgegenständen des Finanzanlagevermögens	0	0	0	0,00	0	0	0	0	0
	<b>Einzahlungen aus Finanzierungstätigkeit</b>									
4	Einzahlungen aus der Aufnahme von Krediten und inneren Darlehen und wirtschaftlich vergleichbaren Vorgängen für Investitionen	0	0	0	0,00	0	0	0	0	0
<b>5</b>	<b>Summe</b>	<b>1.180.000</b>	<b>0</b>	<b>900.000</b>	<b>100.000,00</b>	<b>2.152.000</b>	<b>900.000</b>	<b>0</b>	<b>0</b>	<b>0</b>
	<b>Auszahlungen aus Investitionstätigkeit</b>									
6	Auszahlungen für den Erwerb von Grundstücken und Gebäuden	0	0	0	0,00	0	0	0	0	0
7	Auszahlungen für Baumaßnahmen	3.240.000	0	2.430.000	2.463.501,27	3.873.000	2.430.000	0	0	0
8	Auszahlungen für Investitionen in das sonstige Sachanlagevermögen und immaterielle Anlagevermögen	181.000	0	24.000	7.469,42	278.069	24.000	0	0	0
9	Auszahlungen für Investitionen in das Finanzanlagevermögen	0	0	0	0,00	0	0	0	0	0
	<b>Auszahlungen aus Finanzierungstätigkeit</b>									
10	Auszahlungen für die Tilgung von Krediten und inneren Darlehen und wirtschaftlich vergleichbaren Vorgängen für Investitionen	0	0	0	0,00	0	0	0	0	0
	davon Auszahlungen für die ordentliche Tilgung von Investitionskrediten	0	0	0	0,00	0	0	0	0	0
<b>11</b>	<b>Summe</b>	<b>3.421.000</b>	<b>0</b>	<b>2.454.000</b>	<b>2.470.970,69</b>	<b>4.151.069</b>	<b>2.454.000</b>	<b>0</b>	<b>0</b>	<b>0</b>
<b>12</b>	<b>Saldo (Einzahlungen ./.. Auszahlungen)</b>	<b>-2.241.000</b>	<b>0</b>	<b>-1.554.000</b>	<b>-2.370.970,69</b>	<b>-1.999.069</b>	<b>-1.554.000</b>	<b>0</b>	<b>0</b>	<b>0</b>

Ebene 1	Stadt	Gelnhausen
Ebene 2	3	Kinderbetreuung, Familie und Soziales
Ebene 3	06	Kinder-, Jugend-, Familie
Ebene 4	06.02.01	Jugendhilfe

#### **Verantwortlicher**

Heike Schmidt

#### **Beschreibung**

Die Stadt Gelnhausen ist nicht Träger der Jugendhilfe. Sie fördert jedoch Fahrten und Freizeiten anderer Träger. Ferienspiele werden in allen Stadtteilen angeboten. Mit dem "Kindersommer" werden eigene städtische Ferienspiele für über 80 Kinder aus Gelnhausen durchgeführt. Insbesondere von den Kirchen werden zu allen Jahreszeiten Freizeiten organisiert. Darüber hinaus bieten Sportvereine Fahrten und Lehrgänge an.

Ebene 1	Stadt	Gelnhausen
Ebene 2	3	Kinderbetreuung, Familie und Soziales
Ebene 3	06	Kinder-, Jugend-, Familie
Ebene 4	06.02.01	Jugendhilfe

### Teilergebnishaushalt - Euro -

Nr.	Konten	Bezeichnung	Ergebnis des Jahresabschlusses 2020	Ansatz 2021	Ansatz 2022	Ansatz 2023	Ansatz 2024	Ansatz 2025
1	2	3	4	5	6	7	8	9
1	50	Privatrechtliche Leistungsentgelte	0,00	0	0	0	0	0
2	51	Öffentlich-rechtliche Leistungsentgelte	0,00	0	0	0	0	0
3	548 - 549	Kostenersatzleistungen und -erstattungen	0,00	0	0	0	0	0
4	52	Bestandsveränderungen und aktivierte Eigenleistungen	0,00	0	0	0	0	0
5	55	Steuern und steuerähnliche Erträge einschließlich Erträge aus gesetzlichen Umlagen	0,00	0	0	0	0	0
6	547	Erträge aus Transferleistungen	0,00	0	0	0	0	0
7	540 - 543	Erträge aus Zuweisungen und Zuschüssen für laufende Zwecke und allgemeine Umlagen	0,00	0	0	0	0	0
8	546	Erträge aus der Auflösung von Sonderposten aus Investitionszuweisungen, -zuschüssen und Investitionsbeiträgen	0,00	0	0	0	0	0
9	53	Sonstige ordentliche Erträge	0,00	0	0	0	0	0
<b>10</b>		<b>Summe der ordentlichen Erträge (Nr. 1 bis 9)</b>	<b>0,00</b>	<b>0</b>	<b>0</b>	<b>0</b>	<b>0</b>	<b>0</b>
11	62,6 3,64 0- 643, 647 - 649, 65	Personalaufwendungen	0,00	0	0	0	0	0
12	644 - 646	Versorgungsaufwendungen	0,00	0	0	0	0	0
13	60,6 1, 67- 69	Aufwendungen für Sach- und Dienstleistungen	500,00	1.000	1.000	1.000	1.000	1.000
		617 910 00 Leistungen Betriebshof	500,00	1.000	1.000	1.000	1.000	1.000
14	66	Abschreibungen	0,00	0	0	0	0	0
15	71	Aufwendungen für Zuweisungen und Zuschüsse sowie besondere Finanzaufwendungen	0,00	0	0	0	0	0

Ebene 1	Stadt	Gelnhausen
Ebene 2	3	Kinderbetreuung, Familie und Soziales
Ebene 3	06	Kinder-, Jugend-, Familie
Ebene 4	06.02.01	Jugendhilfe

Teilergebnishaushalt - Euro -								
Nr.	Konten	Bezeichnung	Ergebnis des Jahresabschlusses 2020	Ansatz 2021	Ansatz 2022	Ansatz 2023	Ansatz 2024	Ansatz 2025
1	2	3	4	5	6	7	8	9
16	73	Steueraufwendungen einschließlich Aufwendungen aus gesetzlichen Umlageverpflichtungen	0,00	0	0	0	0	0
17	72	Transferaufwendungen	27.003,07	26.500	26.500	26.500	26.500	26.500
		725 100 00 Jugendhilfeleist.a.nat.Pers.inner h.Eintr.	18.348,72	18.500	18.500	18.500	18.500	18.500
		725 101 00 Ferienfreizeit für Kinder	2.274,35	7.000	7.000	7.000	7.000	7.000
		728 800 10 Zuschuss Lebenshilfe für das geistig beh	6.380,00	1.000	1.000	1.000	1.000	1.000
18	70, 74, 76	Sonstige ordentliche Aufwendungen	0,00	0	0	0	0	0
<b>19</b>		<b>Summe der ordentlichen Aufwendungen (Nr. 11 bis 18)</b>	<b>27.503,07</b>	<b>27.500</b>	<b>27.500</b>	<b>27.500</b>	<b>27.500</b>	<b>27.500</b>
<b>20</b>		<b>Verwaltungsergebnis (Nr. 10 ./ Nr. 19)</b>	<b>-27.503,07</b>	<b>-27.500</b>	<b>-27.500</b>	<b>-27.500</b>	<b>-27.500</b>	<b>-27.500</b>
21	56, 57,	Finanzerträge	0,00	0	0	0	0	0
22	77	Finanzaufwendungen	0,00	0	0	0	0	0
<b>23</b>		<b>Finanzergebnis (Nr. 21 ./ Nr. 22)</b>	<b>0,00</b>	<b>0</b>	<b>0</b>	<b>0</b>	<b>0</b>	<b>0</b>
<b>24</b>		<b>Ordentliches Ergebnis (Nr. 20 und Nr. 23)</b>	<b>-27.503,07</b>	<b>-27.500</b>	<b>-27.500</b>	<b>-27.500</b>	<b>-27.500</b>	<b>-27.500</b>
25	59	Außerordentliche Erträge	0,00	0	0	0	0	0
26	79	Außerordentliche Aufwendungen	0,00	0	0	0	0	0
<b>27</b>		<b>Außerordentliches Ergebnis (Nr. 25 ./ Nr. 26)</b>	<b>0,00</b>	<b>0</b>	<b>0</b>	<b>0</b>	<b>0</b>	<b>0</b>
<b>28</b>		<b>Jahresergebnis vor internen Leistungsbeziehungen (Nr. 24 und Nr. 27)</b>	<b>-27.503,07</b>	<b>-27.500</b>	<b>-27.500</b>	<b>-27.500</b>	<b>-27.500</b>	<b>-27.500</b>
29		Erlöse aus internen Leistungsbeziehungen	0,00	0	0	0	0	0
30		Kosten aus internen Leistungsbeziehungen	0,00	0	0	0	0	0
<b>31</b>		<b>Ergebnis der internen Leistungsbeziehungen (Nr. 29 ./ Nr. 30)</b>	<b>0,00</b>	<b>0</b>	<b>0</b>	<b>0</b>	<b>0</b>	<b>0</b>
<b>32</b>		<b>Jahresergebnis nach internen Leistungsbeziehungen (Nr. 28 und Nr. 31)</b>	<b>-27.503,07</b>	<b>-27.500</b>	<b>-27.500</b>	<b>-27.500</b>	<b>-27.500</b>	<b>-27.500</b>



Ebene 1	Stadt	Gelnhausen
Ebene 2	3	Kinderbetreuung, Familie und Soziales
Ebene 3	06	Kinder-, Jugend-, Familie
Ebene 4	06.02.01	Jugendhilfe

**Teilfinanzhaushalt  
-EUR -**

Bezeichnung		Ergebnis des Jahresabschlusses 2020	Haushaltsansatz 2021	Haushaltsansatz 2022	Haushaltsansatz 2023	Haushaltsansatz 2024	Haushaltsansatz 2025
<b>Einzahlungen aus Investitionstätigkeit</b>							
1	Einzahlungen aus Investitionszuweisungen, -zuschüssen sowie aus Investitionsbeiträgen	0,00	0	0	0	0	0
	davon zweckgebundene Einzahlungen für die ordentliche Tilgung von Investitionskrediten	0,00	0	0	0	0	0
2	Einzahlungen aus Abgängen von Vermögensgegenständen des Sachanlagevermögens und des immateriellen Anlagevermögens	0,00	0	0	0	0	0
3	Einzahlungen aus Abgängen von Vermögensgegenständen des Finanzanlagevermögens	0,00	0	0	0	0	0
<b>Einzahlungen aus Finanzierungstätigkeit</b>							
4	Einzahlungen aus der Aufnahme von Krediten und inneren Darlehen und wirtschaftlich vergleichbaren Vorgängen für Investitionen	0,00	0	0	0	0	0
<b>5</b>	<b>Summe</b>	<b>0,00</b>	<b>0</b>	<b>0</b>	<b>0</b>	<b>0</b>	<b>0</b>
<b>Auszahlungen aus Investitionstätigkeit</b>							
6	Auszahlungen für den Erwerb von Grundstücken und Gebäuden	0,00	0	0	0	0	0
7	Auszahlungen für Baumaßnahmen	0,00	0	0	0	0	0
8	Auszahlungen für Investitionen in das sonstige Sachanlagevermögen und immaterielle Anlagevermögen	0,00	0	0	0	0	0
9	Auszahlungen für Investitionen in das Finanzanlagevermögen	0,00	0	0	0	0	0
<b>Auszahlungen aus Finanzierungstätigkeit</b>							
10	Auszahlungen für die Tilgung von Krediten und inneren Darlehen und wirtschaftlich vergleichbaren Vorgängen für Investitionen	0,00	0	0	0	0	0
	davon Auszahlungen für die ordentliche Tilgung von Investitionskrediten	0,00	0	0	0	0	0
<b>11</b>	<b>Summe</b>	<b>0,00</b>	<b>0</b>	<b>0</b>	<b>0</b>	<b>0</b>	<b>0</b>
<b>12</b>	<b>Saldo (Einzahlungen ./i. Auszahlungen)</b>	<b>0,00</b>	<b>0</b>	<b>0</b>	<b>0</b>	<b>0</b>	<b>0</b>

Ebene 1	Stadt	Gelnhausen
Ebene 2	3	Kinderbetreuung, Familie und Soziales
Ebene 3	06	Kinder-, Jugend-, Familie
Ebene 4	06.02.01	Jugendhilfe

Teilfinanzhaushalt -EUR -										
Nr.	Bezeichnung	Haushaltsansatz			Ergebnis des Jahresab- schlusses 2020	Investitions- und Investitionsförderungsmaß- nahmen		Erläuterungen		
		2022	Verpflichtung sermächtigun- gen	2021		Gesamtaus- zahlungsbeda- rf	davon bisher bereitgestellt	VE fällig 2023	VE fällig 2024	VE fällig 2025
1	2	3	4	5	6	7	8	9	10	11
	<b>Einzahlungen aus Investitionstätigkeit</b>									
1	Einzahlungen aus Investitionszuweisungen, -zuschüssen sowie aus Investitionsbeiträgen	0	0	0	0,00	0	0	0	0	0
	davon zweckgebundene Einzahlungen für die ordentliche Tilgung von Investitionskrediten	0	0	0	0,00	0	0	0	0	0
2	Einzahlungen aus Abgängen von Vermögensgegenständen des Sachanlagevermögens und des immateriellen Anlagevermögens	0	0	0	0,00	0	0	0	0	0
3	Einzahlungen aus Abgängen von Vermögensgegenständen des Finanzanlagevermögens	0	0	0	0,00	0	0	0	0	0
	<b>Einzahlungen aus Finanzierungstätigkeit</b>									
4	Einzahlungen aus der Aufnahme von Krediten und inneren Darlehen und wirtschaftlich vergleichbaren Vorgängen für Investitionen	0	0	0	0,00	0	0	0	0	0
<b>5</b>	<b>Summe</b>	<b>0</b>	<b>0</b>	<b>0</b>	<b>0,00</b>	<b>0</b>	<b>0</b>	<b>0</b>	<b>0</b>	<b>0</b>
	<b>Auszahlungen aus Investitionstätigkeit</b>									
6	Auszahlungen für den Erwerb von Grundstücken und Gebäuden	0	0	0	0,00	0	0	0	0	0
7	Auszahlungen für Baumaßnahmen	0	0	0	0,00	0	0	0	0	0
8	Auszahlungen für Investitionen in das sonstige Sachanlagevermögen und immaterielle Anlagevermögen	0	0	0	0,00	0	0	0	0	0
9	Auszahlungen für Investitionen in das Finanzanlagevermögen	0	0	0	0,00	0	0	0	0	0
	<b>Auszahlungen aus Finanzierungstätigkeit</b>									
10	Auszahlungen für die Tilgung von Krediten und inneren Darlehen und wirtschaftlich vergleichbaren Vorgängen für Investitionen	0	0	0	0,00	0	0	0	0	0
	davon Auszahlungen für die ordentliche Tilgung von Investitionskrediten	0	0	0	0,00	0	0	0	0	0
<b>11</b>	<b>Summe</b>	<b>0</b>	<b>0</b>	<b>0</b>	<b>0,00</b>	<b>0</b>	<b>0</b>	<b>0</b>	<b>0</b>	<b>0</b>
<b>12</b>	<b>Saldo (Einzahlungen ./.</b> <b>Auszahlungen)</b>	<b>0</b>	<b>0</b>	<b>0</b>	<b>0,00</b>	<b>0</b>	<b>0</b>	<b>0</b>	<b>0</b>	<b>0</b>

Ebene 1	Stadt	Gelnhausen
Ebene 2	3	Kinderbetreuung, Familie und Soziales
Ebene 3	06	Kinder-, Jugend-, Familie
Ebene 4	06.04	Tageseinrichtungen für Kinder

### Teilergebnishaushalt - Euro -

Nr.	Konten	Bezeichnung	Ergebnis des Jahresabschlusses 2020	Ansatz 2021	Ansatz 2022	Ansatz 2023	Ansatz 2024	Ansatz 2025
1	2	3	4	5	6	7	8	9
1	50	Privatrechtliche Leistungsentgelte	201.981,50	274.000	366.300	361.500	361.500	361.500
2	51	Öffentlich-rechtliche Leistungsentgelte	432.696,00	587.000	520.300	494.300	494.300	494.300
3	548 - 549	Kostensatzleistungen und -erstattungen	1.619.856,23	1.663.500	1.875.300	1.901.400	1.845.800	1.813.100
4	52	Bestandsveränderungen und aktivierte Eigenleistungen	0,00	0	0	0	0	0
5	55	Steuern und steuerähnliche Erträge einschließlich Erträge aus gesetzlichen Umlagen	0,00	0	0	0	0	0
6	547	Erträge aus Transferleistungen	115.498,83	0	0	0	0	0
7	540 - 543	Erträge aus Zuweisungen und Zuschüssen für laufende Zwecke und allgemeine Umlagen	1.267.104,51	1.390.100	1.400.100	1.519.100	1.519.100	1.519.100
8	546	Erträge aus der Auflösung von Sonderposten aus Investitionszuweisungen, -zuschüssen und Investitionsbeiträgen	48.894,89	69.450	88.400	99.100	92.950	90.900
9	53	Sonstige ordentliche Erträge	421.731,31	0	0	0	0	0
<b>10</b>		<b>Summe der ordentlichen Erträge (Nr. 1 bis 9)</b>	<b>4.107.763,27</b>	<b>3.984.050</b>	<b>4.250.400</b>	<b>4.375.400</b>	<b>4.313.650</b>	<b>4.278.900</b>
11	62,6 3,64 0- 643, 647 - 649, 65	Personalaufwendungen	5.607.719,42	5.818.500	6.617.400	7.538.900	7.768.000	7.997.100
12	644 - 646	Versorgungsaufwendungen	385.561,84	422.000	501.500	548.500	564.000	580.500
13	60,6 1, 67- 69	Aufwendungen für Sach- und Dienstleistungen	705.957,93	768.550	863.200	995.800	960.400	960.400
14	66	Abschreibungen	441.673,79	562.900	624.600	621.250	616.050	586.350
15	71	Aufwendungen für Zuweisungen und Zuschüsse sowie besondere Finanzaufwendungen	1.890.818,20	2.002.950	1.967.900	1.998.900	2.044.300	2.077.900

Ebene 1	Stadt	Gelnhausen
Ebene 2	3	Kinderbetreuung, Familie und Soziales
Ebene 3	06	Kinder-, Jugend-, Familie
Ebene 4	06.04	Tageseinrichtungen für Kinder

Teilergebnishaushalt - Euro -								
Nr.	Konten	Bezeichnung	Ergebnis des Jahresabschlusses 2020	Ansatz 2021	Ansatz 2022	Ansatz 2023	Ansatz 2024	Ansatz 2025
1	2	3	4	5	6	7	8	9
16	73	Steueraufwendungen einschließlich Aufwendungen aus gesetzlichen Umlageverpflichtungen	0,00	0	0	0	0	0
17	72	Transferaufwendungen	0,00	0	0	0	0	0
18	70, 74, 76	Sonstige ordentliche Aufwendungen	0,00	0	0	0	0	0
<b>19</b>		<b>Summe der ordentlichen Aufwendungen (Nr. 11 bis 18)</b>	<b>9.031.731,18</b>	<b>9.574.900</b>	<b>10.574.600</b>	<b>11.703.350</b>	<b>11.952.750</b>	<b>12.202.250</b>
<b>20</b>		<b>Verwaltungsergebnis (Nr. 10 ./ Nr. 19)</b>	<b>-4.923.967,91</b>	<b>-5.590.850</b>	<b>-6.324.200</b>	<b>-7.327.950</b>	<b>-7.639.100</b>	<b>-7.923.350</b>
21	56, 57,	Finanzerträge	0,00	0	0	0	0	0
22	77	Finanzaufwendungen	0,00	0	0	0	0	0
<b>23</b>		<b>Finanzergebnis (Nr. 21 ./ Nr. 22)</b>	<b>0,00</b>	<b>0</b>	<b>0</b>	<b>0</b>	<b>0</b>	<b>0</b>
<b>24</b>		<b>Ordentliches Ergebnis (Nr. 20 und Nr. 23)</b>	<b>-4.923.967,91</b>	<b>-5.590.850</b>	<b>-6.324.200</b>	<b>-7.327.950</b>	<b>-7.639.100</b>	<b>-7.923.350</b>
25	59	Außerordentliche Erträge	0,00	0	0	0	0	0
26	79	Außerordentliche Aufwendungen	0,00	0	0	0	0	0
<b>27</b>		<b>Außerordentliches Ergebnis (Nr. 25 ./ Nr. 26)</b>	<b>0,00</b>	<b>0</b>	<b>0</b>	<b>0</b>	<b>0</b>	<b>0</b>
<b>28</b>		<b>Jahresergebnis vor internen Leistungsbeziehungen (Nr. 24 und Nr. 27)</b>	<b>-4.923.967,91</b>	<b>-5.590.850</b>	<b>-6.324.200</b>	<b>-7.327.950</b>	<b>-7.639.100</b>	<b>-7.923.350</b>
29		Erlöse aus internen Leistungsbeziehungen	0,00	0	0	0	0	0
30		Kosten aus internen Leistungsbeziehungen	0,00	0	0	0	0	0
<b>31</b>		<b>Ergebnis der internen Leistungsbeziehungen (Nr. 29 ./ Nr. 30)</b>	<b>0,00</b>	<b>0</b>	<b>0</b>	<b>0</b>	<b>0</b>	<b>0</b>
<b>32</b>		<b>Jahresergebnis nach internen Leistungsbeziehungen (Nr. 28 und Nr. 31)</b>	<b>-4.923.967,91</b>	<b>-5.590.850</b>	<b>-6.324.200</b>	<b>-7.327.950</b>	<b>-7.639.100</b>	<b>-7.923.350</b>

Ebene 1	Stadt	Gelnhausen
Ebene 2	3	Kinderbetreuung, Familie und Soziales
Ebene 3	06	Kinder-, Jugend-, Familie
Ebene 4	06.04	Tageseinrichtungen für Kinder

**Teilfinanzhaushalt  
-EUR -**

Bezeichnung		Ergebnis des Jahresabschlusses 2020	Haushaltsansatz 2021	Haushaltsansatz 2022	Haushaltsansatz 2023	Haushaltsansatz 2024	Haushaltsansatz 2025
<b>Einzahlungen aus Investitionstätigkeit</b>							
1	Einzahlungen aus Investitionszuweisungen, -zuschüssen sowie aus Investitionsbeiträgen	100.000,00	900.000	1.180.000	0	0	0
	davon zweckgebundene Einzahlungen für die ordentliche Tilgung von Investitionskrediten	0,00	0	0	0	0	0
2	Einzahlungen aus Abgängen von Vermögensgegenständen des Sachanlagevermögens und des immateriellen Anlagevermögens	0,00	0	0	0	0	0
3	Einzahlungen aus Abgängen von Vermögensgegenständen des Finanzanlagevermögens	0,00	0	0	0	0	0
<b>Einzahlungen aus Finanzierungstätigkeit</b>							
4	Einzahlungen aus der Aufnahme von Krediten und inneren Darlehen und wirtschaftlich vergleichbaren Vorgängen für Investitionen	0,00	0	0	0	0	0
<b>5</b>	<b>Summe</b>	<b>100.000,00</b>	<b>900.000</b>	<b>1.180.000</b>	<b>0</b>	<b>0</b>	<b>0</b>
<b>Auszahlungen aus Investitionstätigkeit</b>							
6	Auszahlungen für den Erwerb von Grundstücken und Gebäuden	0,00	0	0	0	0	0
7	Auszahlungen für Baumaßnahmen	2.463.501,27	2.430.000	3.240.000	120.000	243.000	40.000
8	Auszahlungen für Investitionen in das sonstige Sachanlagevermögen und immaterielle Anlagevermögen	7.469,42	23.000	179.000	27.000	27.000	27.000
9	Auszahlungen für Investitionen in das Finanzanlagevermögen	0,00	0	0	0	0	0
<b>Auszahlungen aus Finanzierungstätigkeit</b>							
10	Auszahlungen für die Tilgung von Krediten und inneren Darlehen und wirtschaftlich vergleichbaren Vorgängen für Investitionen	0,00	0	0	0	0	0
	davon Auszahlungen für die ordentliche Tilgung von Investitionskrediten	0,00	0	0	0	0	0
<b>11</b>	<b>Summe</b>	<b>2.470.970,69</b>	<b>2.453.000</b>	<b>3.419.000</b>	<b>147.000</b>	<b>270.000</b>	<b>67.000</b>
<b>12</b>	<b>Saldo (Einzahlungen ./i. Auszahlungen)</b>	<b>-2.370.970,69</b>	<b>-1.553.000</b>	<b>-2.239.000</b>	<b>-147.000</b>	<b>-270.000</b>	<b>-67.000</b>

Ebene 1	Stadt	Gelnhausen
Ebene 2	3	Kinderbetreuung, Familie und Soziales
Ebene 3	06	Kinder-, Jugend-, Familie
Ebene 4	06.04	Tageseinrichtungen für Kinder

Teilfinanzhaushalt -EUR -										
Nr.	Bezeichnung	Haushaltsansatz			Ergebnis des Jahresab- schlusses 2020	Investitions- und Investitionsförderungsmaß- nahmen		Erläuterungen		
		2022	Verpflichtung sermächtigun- gen	2021		Gesamtaus- zahlungsbeda- rf	davon bisher bereitgestellt	VE fällig 2023	VE fällig 2024	VE fällig 2025
1	2	3	4	5	6	7	8	9	10	11
	<b>Einzahlungen aus Investitionstätigkeit</b>									
1	Einzahlungen aus Investitionszuweisungen, -zuschüssen sowie aus Investitionsbeiträgen	1.180.000	0	900.000	100.000,00	2.152.000	900.000	0	0	0
	davon zweckgebundene Einzahlungen für die ordentliche Tilgung von Investitionskrediten	0	0	0	0,00	0	0	0	0	0
2	Einzahlungen aus Abgängen von Vermögensgegenständen des Sachanlagevermögens und des immateriellen Anlagevermögens	0	0	0	0,00	0	0	0	0	0
3	Einzahlungen aus Abgängen von Vermögensgegenständen des Finanzanlagevermögens	0	0	0	0,00	0	0	0	0	0
	<b>Einzahlungen aus Finanzierungstätigkeit</b>									
4	Einzahlungen aus der Aufnahme von Krediten und inneren Darlehen und wirtschaftlich vergleichbaren Vorgängen für Investitionen	0	0	0	0,00	0	0	0	0	0
<b>5</b>	<b>Summe</b>	<b>1.180.000</b>	<b>0</b>	<b>900.000</b>	<b>100.000,00</b>	<b>2.152.000</b>	<b>900.000</b>	<b>0</b>	<b>0</b>	<b>0</b>
	<b>Auszahlungen aus Investitionstätigkeit</b>									
6	Auszahlungen für den Erwerb von Grundstücken und Gebäuden	0	0	0	0,00	0	0	0	0	0
7	Auszahlungen für Baumaßnahmen	3.240.000	0	2.430.000	2.463.501,27	3.873.000	2.430.000	0	0	0
8	Auszahlungen für Investitionen in das sonstige Sachanlagevermögen und immaterielle Anlagevermögen	179.000	0	23.000	7.469,42	270.069	23.000	0	0	0
9	Auszahlungen für Investitionen in das Finanzanlagevermögen	0	0	0	0,00	0	0	0	0	0
	<b>Auszahlungen aus Finanzierungstätigkeit</b>									
10	Auszahlungen für die Tilgung von Krediten und inneren Darlehen und wirtschaftlich vergleichbaren Vorgängen für Investitionen	0	0	0	0,00	0	0	0	0	0
	davon Auszahlungen für die ordentliche Tilgung von Investitionskrediten	0	0	0	0,00	0	0	0	0	0
<b>11</b>	<b>Summe</b>	<b>3.419.000</b>	<b>0</b>	<b>2.453.000</b>	<b>2.470.970,69</b>	<b>4.143.069</b>	<b>2.453.000</b>	<b>0</b>	<b>0</b>	<b>0</b>
<b>12</b>	<b>Saldo (Einzahlungen ./- Auszahlungen)</b>	<b>-2.239.000</b>	<b>0</b>	<b>-1.553.000</b>	<b>-2.370.970,69</b>	<b>-1.991.069</b>	<b>-1.553.000</b>	<b>0</b>	<b>0</b>	<b>0</b>

Ebene 1	Stadt	Gelnhausen
Ebene 2	3	Kinderbetreuung, Familie und Soziales
Ebene 3	06	Kinder-, Jugend-, Familie
Ebene 4	06.04	Tageseinrichtungen für Kinder
Ebene 5	06.04.01	Kita Konrad-Schneider-Weg

#### Verantwortlicher

Stephanie Brückner

#### Beschreibung

Betreuung, Bildung und Erziehung der Kinder durch pädagogische Fachkräfte, Unterstützung und Ergänzung im Rahmen einer situativen familienorientierten Betreuung, Förderung der Kinder durch allgemeine und gezielte Hilfe und Bildungsangebote, Entwicklung und Stärkung der Gemeinschaftsfähigkeit, Förderung der Persönlichkeitsentwicklung im Rahmen einer ganzheitlichen Methode, Bedarfsgerechtes Angebot an Plätzen für Krippen-, Kindergarten- und Tagesstättenkinder, Kinderturnen, Angebot kindgerechter Frischkost, Sprachförderung für Kinder, deren Muttersprache nicht deutsch ist.

#### Ziele

Unterstützung bei der Entwicklung und Erziehung von Kindern zu eigenverantwortlichen und gesellschaftsfähigen Persönlichkeiten.

#### Zielgruppe

Kinder im Alter von 1 bis zum Beginn der Schulpflicht

#### Erläuterungen

Sperrvermerk bei Maßnahme 404 (Freigabe durch HFA).

Messzahlen								
		Ergebnis 2020	Ergebnis 2021	Ansatz 2022	Planung 2023	Planung 2024	Planung 2025	Planung 2026
<b>KiTa</b>								
1	Plätze gesamt Anzahl	86,00	86,00	86	86	86	86	0
2	Plätze Kita Anzahl	25,00	50,00	50	50	50	50	0
3	Plätze Kiga (mit Mittagsversorgung) Anzahl	25,00	0,00	0	0	0	0	0
4	Plätze Krippe Anzahl	36,00	36,00	36	36	36	36	0

Ebene 1	Stadt	Gelnhausen
Ebene 2	3	Kinderbetreuung, Familie und Soziales
Ebene 3	06	Kinder-, Jugend-, Familie
Ebene 4	06.04	Tageseinrichtungen für Kinder
Ebene 5	06.04.01	Kita Konrad-Schneider-Weg

Teilergebnishaushalt - Euro -								
Nr.	Konten	Bezeichnung	Ergebnis des Jahresabschlusses 2020	Ansatz 2021	Ansatz 2022	Ansatz 2023	Ansatz 2024	Ansatz 2025
1	2	3	4	5	6	7	8	9
1	50	Privatrechtliche Leistungsentgelte 500 004 30 Erstattung v. Essensgeld	27.720,00 27.720,00	42.000 42.000	39.500 39.500	39.500 39.500	39.500 39.500	39.500 39.500
2	51	Öffentlich-rechtliche Leistungsentgelte 511 001 10 Erziehungsbeiträge	62.612,50 62.612,50	90.000 90.000	80.300 80.300	80.300 80.300	80.300 80.300	80.300 80.300
3	548 - 549	Kostenersatzleistungen und -erstattungen  548 100 00 Kostenerstatt.v.Land 548 101 00 Einzelintegration 548 700 00 Kostenerstatt.v.priv.Unternehmen	232.048,74  228.930,00 3.118,74 0,00	220.000  220.000 0 0	254.200  238.000 16.200 0	254.200  238.000 16.200 0	254.200  238.000 16.200 0	254.700  238.000 16.200 500
4	52	Bestandsveränderungen und aktivierte Eigenleistungen	0,00	0	0	0	0	0
5	55	Steuern und steuerähnliche Erträge einschließlich Erträge aus gesetzlichen Umlagen	0,00	0	0	0	0	0
6	547	Erträge aus Transferleistungen 547 130 00 Leistungen v.Sozialleistungsträgern i.E.	21.868,45 21.868,45	0 0	0 0	0 0	0 0	0 0
7	540 - 543	Erträge aus Zuweisungen und Zuschüssen für laufende Zwecke und allgemeine Umlagen  542 103 00 Landeszuwendung Stadt	80.634,73  80.634,73	77.500  77.500	79.500  79.500	79.500  79.500	79.500  79.500	79.500  79.500
8	546	Erträge aus der Auflösung von Sonderposten aus Investitionszuweisungen, -zuschüssen und Investitionsbeiträgen 546 000 00 Ertr.Aufl.SoPo Inv.zuweis.öff.Bereich	14.075,56 14.075,56	13.900 13.900	14.000 14.000	14.000 14.000	8.000 8.000	6.000 6.000
9	53	Sonstige ordentliche Erträge	0,00	0	0	0	0	0
10		<b>Summe der ordentlichen Erträge (Nr. 1 bis 9)</b>	<b>438.959,98</b>	<b>443.400</b>	<b>467.500</b>	<b>467.500</b>	<b>461.500</b>	<b>460.000</b>



Ebene 1	Stadt	Gelnhausen
Ebene 2	3	Kinderbetreuung, Familie und Soziales
Ebene 3	06	Kinder-, Jugend-, Familie
Ebene 4	06.04	Tageseinrichtungen für Kinder
Ebene 5	06.04.01	Kita Konrad-Schneider-Weg

**Teilergebnishaushalt - Euro -**

Nr.	Konten	Bezeichnung	Ergebnis des Jahresabschlusses 2020	Ansatz 2021	Ansatz 2022	Ansatz 2023	Ansatz 2024	Ansatz 2025
1	2	3	4	5	6	7	8	9
11	62,6 3,64 0- 643, 647 - 649, 65	Personalaufwendungen	828.178,94	734.300	930.200	972.700	1.006.700	1.036.700
		620 000 00 Entg.f.geleist.Arbeitsz.Arbeitn.(Zulag.)	649.797,96	570.500	714.000	750.000	777.500	800.500
		622 200 00 Sonderzuwendungen Arbeitnehmer	35.258,31	35.000	49.500	51.000	52.500	54.500
		640 000 00 AG-Anteil Sozialversich.Entgeltbereich	140.988,89	127.800	165.000	170.000	175.000	180.000
		649 100 00 Beihilfen Entgeltbereich	244,26	0	0	0	0	0
		649 100 01 Untersuchungs- u. Impfkosten	1.889,52	1.000	1.500	1.500	1.500	1.500
		656 000 00 Aufwend.für Belegschaftsveranstaltungen	0,00	0	200	200	200	200
12	644 - 646	Versorgungsaufwendungen	57.518,83	53.300	69.000	71.000	73.000	75.000
		645 100 00 Aufwend.a.Versorgungsk.für tarifl.Besch.	57.518,83	53.300	69.000	71.000	73.000	75.000
13	60,6 1, 67- 69	Aufwendungen für Sach- und Dienstleistungen	46.076,25	63.200	63.200	80.550	80.550	80.550
		600 001 00 Kosten für Essenszubereitung	5.379,48	12.300	10.100	11.000	11.000	11.000
		601 000 00 Büromat.,Drucksachen d.Verwalt.u.ä.Eintr.	1.040,51	600	600	600	600	600
		601 100 00 Lehr- und Unterrichtsmittel	2.122,84	2.500	2.500	2.500	2.500	2.500
		605 000 00 Energie (Strom, Gas, Fernwärme)	6.716,29	8.500	8.500	8.500	8.500	8.500
		606 100 00 Materialaufw. Gebäude u.Außenanlagen	0,00	1.000	1.000	1.000	1.000	1.000

Ebene 1	Stadt	Gelnhausen
Ebene 2	3	Kinderbetreuung, Familie und Soziales
Ebene 3	06	Kinder-, Jugend-, Familie
Ebene 4	06.04	Tageseinrichtungen für Kinder
Ebene 5	06.04.01	Kita Konrad-Schneider-Weg

Teilergebnishaushalt - Euro -									
Nr.	Konten	Bezeichnung	Ergebnis des Jahresabschlusses 2020	Ansatz 2021	Ansatz 2022	Ansatz 2023	Ansatz 2024	Ansatz 2025	
1	2	3	4	5	6	7	8	9	
		606 300 00 Materialaufw. Einricht.u.Ausstattungen	410,62	3.000	3.900	3.900	3.900	3.900	
		608 100 00 Aufwendungen für Reinigungsmittel	3.972,65	5.000	2.400	2.400	2.400	2.400	
		616 100 00 Fremdst.Gebäude/Außenanl.( Bauunterh.)	2.600,57	4.000	6.500	10.500	10.500	10.500	
		616 300 00 Fremdst.v.Einricht.u.Ausstattungen	1.042,96	1.000	2.000	2.000	2.000	2.000	
		617 100 00 Aufwendungen für Fremdensorgung	636,36	750	750	800	800	800	
		617 300 00 Fremdreinigung	3.594,43	6.200	6.200	15.000	15.000	15.000	
		617 900 00 Andere sonst.Aufwend.f.bezogene Leistg.	8.761,55	6.000	6.000	9.600	9.600	9.600	
		617 910 00 Leistungen Betriebshof	8.000,00	9.000	9.200	9.200	9.200	9.200	
		673 000 00 Gebühren	0,00	200	200	200	200	200	
		683 200 00 Telefonkosten	622,32	650	850	850	850	850	
		688 000 00 Aufwendungen für Fort- u. Weiterbildung	120,00	0	0	0	0	0	
		688 002 10 Supervision - Einzelintegration	184,00	1.500	1.500	1.500	1.500	1.500	
		690 000 00 Beiträge gebäudebezogene Versicherungen	871,67	1.000	1.000	1.000	1.000	1.000	
14	66	Abschreibungen	53.111,52	53.600	52.850	52.850	48.450	19.050	
		662 000 00 Abschr. Gebäude,Sachanl.,Infra.vermögen	42.036,99	43.000	43.500	43.500	40.000	16.000	
		663 000 00 Abschr.auf techn. Anlagen und Maschinen	625,30	0	650	650	650	650	
		664 200 00 Abschreibungen auf Betriebsausstattung	8.370,14	0	8.000	8.000	7.200	1.800	
		664 500 00 Abschreibungen auf Geschäftsausstattung	0,00	8.100	0	0	0	0	
		665 000 00 Abschreib.a.geringw.Wirtschaftsg.(GWG)	2.079,09	2.500	700	700	600	600	

Ebene 1	Stadt	Gelnhausen
Ebene 2	3	Kinderbetreuung, Familie und Soziales
Ebene 3	06	Kinder-, Jugend-, Familie
Ebene 4	06.04	Tageseinrichtungen für Kinder
Ebene 5	06.04.01	Kita Konrad-Schneider-Weg

### Teilergebnishaushalt - Euro -

Nr.	Konten	Bezeichnung	Ergebnis des Jahresabschlusses 2020	Ansatz 2021	Ansatz 2022	Ansatz 2023	Ansatz 2024	Ansatz 2025
1	2	3	4	5	6	7	8	9
15	71	Aufwendungen für Zuweisungen und Zuschüsse sowie besondere Finanzaufwendungen	0,00	0	0	0	0	0
16	73	Steueraufwendungen einschließlich Aufwendungen aus gesetzlichen Umlageverpflichtungen	0,00	0	0	0	0	0
17	72	Transferaufwendungen	0,00	0	0	0	0	0
18	70, 74, 76	Sonstige ordentliche Aufwendungen	0,00	0	0	0	0	0
<b>19</b>		<b>Summe der ordentlichen Aufwendungen (Nr. 11 bis 18)</b>	<b>984.885,54</b>	<b>904.400</b>	<b>1.115.250</b>	<b>1.177.100</b>	<b>1.208.700</b>	<b>1.211.300</b>
<b>20</b>		<b>Verwaltungsergebnis (Nr. 10 ./ Nr. 19)</b>	<b>-545.925,56</b>	<b>-461.000</b>	<b>-647.750</b>	<b>-709.600</b>	<b>-747.200</b>	<b>-751.300</b>
21	56, 57,	Finanzerträge	0,00	0	0	0	0	0
22	77	Finanzaufwendungen	0,00	0	0	0	0	0
<b>23</b>		<b>Finanzergebnis (Nr. 21 ./ Nr. 22)</b>	<b>0,00</b>	<b>0</b>	<b>0</b>	<b>0</b>	<b>0</b>	<b>0</b>
<b>24</b>		<b>Ordentliches Ergebnis (Nr. 20 und Nr. 23)</b>	<b>-545.925,56</b>	<b>-461.000</b>	<b>-647.750</b>	<b>-709.600</b>	<b>-747.200</b>	<b>-751.300</b>
25	59	Außerordentliche Erträge	0,00	0	0	0	0	0
26	79	Außerordentliche Aufwendungen	0,00	0	0	0	0	0
<b>27</b>		<b>Außerordentliches Ergebnis (Nr. 25 ./ Nr. 26)</b>	<b>0,00</b>	<b>0</b>	<b>0</b>	<b>0</b>	<b>0</b>	<b>0</b>
<b>28</b>		<b>Jahresergebnis vor internen Leistungsbeziehungen (Nr. 24 und Nr. 27)</b>	<b>-545.925,56</b>	<b>-461.000</b>	<b>-647.750</b>	<b>-709.600</b>	<b>-747.200</b>	<b>-751.300</b>
29		Erlöse aus internen Leistungsbeziehungen	0,00	0	0	0	0	0
30		Kosten aus internen Leistungsbeziehungen	0,00	0	0	0	0	0
<b>31</b>		<b>Ergebnis der internen Leistungsbeziehungen (Nr. 29 ./ Nr. 30)</b>	<b>0,00</b>	<b>0</b>	<b>0</b>	<b>0</b>	<b>0</b>	<b>0</b>
<b>32</b>		<b>Jahresergebnis nach internen Leistungsbeziehungen (Nr. 28 und Nr. 31)</b>	<b>-545.925,56</b>	<b>-461.000</b>	<b>-647.750</b>	<b>-709.600</b>	<b>-747.200</b>	<b>-751.300</b>

Ebene 1	Stadt	Gelnhausen
Ebene 2	3	Kinderbetreuung, Familie und Soziales
Ebene 3	06	Kinder-, Jugend-, Familie
Ebene 4	06.04	Tageseinrichtungen für Kinder
Ebene 5	06.04.01	Kita Konrad-Schneider-Weg

Teilfinanzhaushalt -EUR -							
Bezeichnung		Ergebnis des Jahresab- schlusses 2020	Haushaltsansatz 2021	Haushaltsansatz 2022	Haushaltsansatz 2023	Haushaltsansatz 2024	Haushaltsansatz 2025
<b>Einzahlungen aus Investitionstätigkeit</b>							
1	Einzahlungen aus Investitionszuweisungen, -zuschüssen sowie aus Investitionsbeiträgen	0,00	0	0	0	0	0
	davon zweckgebundene Einzahlungen für die ordentliche Tilgung von Investitionskrediten	0,00	0	0	0	0	0
2	Einzahlungen aus Abgängen von Vermögensgegenständen des Sachanlagevermögens und des immateriellen Anlagevermögens	0,00	0	0	0	0	0
3	Einzahlungen aus Abgängen von Vermögensgegenständen des Finanzanlagevermögens	0,00	0	0	0	0	0
<b>Einzahlungen aus Finanzierungstätigkeit</b>							
4	Einzahlungen aus der Aufnahme von Krediten und inneren Darlehen und wirtschaftlich vergleichbaren Vorgängen für Investitionen	0,00	0	0	0	0	0
<b>5</b>	<b>Summe</b>	<b>0,00</b>	<b>0</b>	<b>0</b>	<b>0</b>	<b>0</b>	<b>0</b>
<b>Auszahlungen aus Investitionstätigkeit</b>							
6	Auszahlungen für den Erwerb von Grundstücken und Gebäuden	0,00	0	0	0	0	0
7	Auszahlungen für Baumaßnahmen	0,00	0	30.000	30.000	30.000	30.000
8	Auszahlungen für Investitionen in das sonstige Sachanlagevermögen und immaterielle Anlagevermögen	1.939,25	3.000	33.000	3.000	3.000	3.000
9	Auszahlungen für Investitionen in das Finanzanlagevermögen	0,00	0	0	0	0	0
<b>Auszahlungen aus Finanzierungstätigkeit</b>							
10	Auszahlungen für die Tilgung von Krediten und inneren Darlehen und wirtschaftlich vergleichbaren Vorgängen für Investitionen	0,00	0	0	0	0	0
	davon Auszahlungen für die ordentliche Tilgung von Investitionskrediten	0,00	0	0	0	0	0
<b>11</b>	<b>Summe</b>	<b>1.939,25</b>	<b>3.000</b>	<b>63.000</b>	<b>33.000</b>	<b>33.000</b>	<b>33.000</b>
<b>12</b>	<b>Saldo (Einzahlungen ./i. Auszahlungen)</b>	<b>-1.939,25</b>	<b>-3.000</b>	<b>-63.000</b>	<b>-33.000</b>	<b>-33.000</b>	<b>-33.000</b>

Ebene 1	Stadt	Gelnhausen
Ebene 2	3	Kinderbetreuung, Familie und Soziales
Ebene 3	06	Kinder-, Jugend-, Familie
Ebene 4	06.04	Tageseinrichtungen für Kinder
Ebene 5	06.04.01	Kita Konrad-Schneider-Weg

**Teilfinanzhaushalt  
-EUR -**

Nr.	Bezeichnung	Haushaltsansatz			Ergebnis des Jahresabschlusses 2020	Investitions- und Investitionsförderungsmaßnahmen		Erläuterungen		
		2022	Verpflichtungsermächtigungen	2021		Gesamtauszahlungsbedarf	davon bisher bereitgestellt	VE fällig 2023	VE fällig 2024	VE fällig 2025
1	2	3	4	5	6	7	8	9	10	11
	<b>Einzahlungen aus Investitionstätigkeit</b>									
1	Einzahlungen aus Investitionszuweisungen, -zuschüssen sowie aus Investitionsbeiträgen	0	0	0	0,00	0	0	0	0	0
	davon zweckgebundene Einzahlungen für die ordentliche Tilgung von Investitionskrediten	0	0	0	0,00	0	0	0	0	0
2	Einzahlungen aus Abgängen von Vermögensgegenständen des Sachanlagevermögens und des immateriellen Anlagevermögens	0	0	0	0,00	0	0	0	0	0
3	Einzahlungen aus Abgängen von Vermögensgegenständen des Finanzanlagevermögens	0	0	0	0,00	0	0	0	0	0
	<b>Einzahlungen aus Finanzierungstätigkeit</b>									
4	Einzahlungen aus der Aufnahme von Krediten und inneren Darlehen und wirtschaftlich vergleichbaren Vorgängen für Investitionen	0	0	0	0,00	0	0	0	0	0
<b>5</b>	<b>Summe</b>	<b>0</b>	<b>0</b>	<b>0</b>	<b>0,00</b>	<b>0</b>	<b>0</b>	<b>0</b>	<b>0</b>	<b>0</b>
	<b>Auszahlungen aus Investitionstätigkeit</b>									
6	Auszahlungen für den Erwerb von Grundstücken und Gebäuden	0	0	0	0,00	0	0	0	0	0
7	Auszahlungen für Baumaßnahmen	30.000	0	0	0,00	120.000	0	0	0	0
8	Auszahlungen für Investitionen in das sonstige Sachanlagevermögen und immaterielle Anlagevermögen	33.000	0	3.000	1.939,25	42.000	3.000	0	0	0
9	Auszahlungen für Investitionen in das Finanzanlagevermögen	0	0	0	0,00	0	0	0	0	0
	<b>Auszahlungen aus Finanzierungstätigkeit</b>									
10	Auszahlungen für die Tilgung von Krediten und inneren Darlehen und wirtschaftlich vergleichbaren Vorgängen für Investitionen	0	0	0	0,00	0	0	0	0	0
	davon Auszahlungen für die ordentliche Tilgung von Investitionskrediten	0	0	0	0,00	0	0	0	0	0
<b>11</b>	<b>Summe</b>	<b>63.000</b>	<b>0</b>	<b>3.000</b>	<b>1.939,25</b>	<b>162.000</b>	<b>3.000</b>	<b>0</b>	<b>0</b>	<b>0</b>

Ebene 1	Stadt	Gelnhausen
Ebene 2	3	Kinderbetreuung, Familie und Soziales
Ebene 3	06	Kinder-, Jugend-, Familie
Ebene 4	06.04	Tageseinrichtungen für Kinder
Ebene 5	06.04.01	Kita Konrad-Schneider-Weg

Teilfinanzhaushalt -EUR -										
Nr.	Bezeichnung	Haushaltsansatz			Ergebnis des Jahresab- schlusses 2020	Investitions- und Investitionsförderungsmaß- nahmen		Erläuterungen		
		2022	Verpflichtung sermächtigun- gen	2021		Gesamtaus- zahlungsbeda- rf	davon bisher bereitgestellt	VE fällig 2023	VE fällig 2024	VE fällig 2025
12	Saldo (Einzahlungen ./ Auszahlungen)	-63.000	0	-3.000	-1.939,25	-162.000	-3.000	0	0	0

Ebene 1	Stadt	Gelnhausen
Ebene 2	3	Kinderbetreuung, Familie und Soziales
Ebene 3	06	Kinder-, Jugend-, Familie
Ebene 4	06.04	Tageseinrichtungen für Kinder
Ebene 5	06.04.01	Kita Konrad-Schneider-Weg

**Projekt: 404 Bewegliches Vermögen Kita Konrad-Schneider-Weg**

Maßnahmenblatt							
Nr.	Bezeichnung	Ergebnis des Jahresabschlusses 2020	Ansatz 2021	Ansatz 2022	Ansatz 2023	Ansatz 2024	Ansatz 2025
1	2	3	4	5	6	7	8
<b>Einzahlungen aus Investitionstätigkeit</b>							
1	Einzahlungen aus Investitionszuweisungen und -zuschüssen sowie aus Investitionsbeiträgen	0,00	0	0	0	0	0
2	Einzahlungen aus Abgängen von Vermögensgegenständen des Sachanlagevermögens und des immateriellen Anlagevermögens	0,00	0	0	0	0	0
3	Einzahlungen aus Abgängen von Vermögensgegenständen des Finanzanlagevermögens	0,00	0	0	0	0	0
<b>Einzahlungen aus Finanzierungstätigkeit</b>							
4	Einzahlungen aus der Aufnahme von Krediten und wirtschaftlich vergleichbaren Vorgängen für Investitionen	0,00	0	0	0	0	0
<b>5</b>	<b>Summe Einzahlungen</b>	<b>0,00</b>	<b>0</b>	<b>0</b>	<b>0</b>	<b>0</b>	<b>0</b>
<b>Auszahlungen aus Investitionstätigkeit</b>							
6	Auszahlungen für den Erwerb von Grundstücken und Gebäuden	0,00	0	0	0	0	0
7	Auszahlungen für Baumaßnahmen	0,00	0	0	0	0	0
8	Auszahlungen für Investitionen in das sonstige Sachanlagevermögen und immaterielle Anlagevermögen	1.939,25	3.000	33.000	3.000	3.000	3.000
9	Auszahlungen für Investitionen in das Finanzanlagevermögen	0,00	0	0	0	0	0
<b>Auszahlungen aus Finanzierungstätigkeit</b>							
10	Auszahlungen für die Tilgung von Krediten und wirtschaftlich vergleichbaren Vorgängen für Investitionen	0,00	0	0	0	0	0
<b>11</b>	<b>Summe Auszahlungen</b>	<b>1.939,25</b>	<b>3.000</b>	<b>33.000</b>	<b>3.000</b>	<b>3.000</b>	<b>3.000</b>
<b>12</b>	<b>Saldo (Einzahlungen ./. Auszahlungen)</b>	<b>-1.939,25</b>	<b>-3.000</b>	<b>-33.000</b>	<b>-3.000</b>	<b>-3.000</b>	<b>-3.000</b>

Ebene 1	Stadt	Gelnhausen
Ebene 2	3	Kinderbetreuung, Familie und Soziales
Ebene 3	06	Kinder-, Jugend-, Familie
Ebene 4	06.04	Tageseinrichtungen für Kinder
Ebene 5	06.04.01	Kita Konrad-Schneider-Weg

**Projekt: 411 Baukosten Kita Konrad-Schneider-Weg**

Maßnahmenblatt							
Nr.	Bezeichnung	Ergebnis des Jahresabschlusses 2020	Ansatz 2021	Ansatz 2022	Ansatz 2023	Ansatz 2024	Ansatz 2025
1	2	3	4	5	6	7	8
<b>Einzahlungen aus Investitionstätigkeit</b>							
1	Einzahlungen aus Investitionszuweisungen und -zuschüssen sowie aus Investitionsbeiträgen	0,00	0	0	0	0	0
2	Einzahlungen aus Abgängen von Vermögensgegenständen des Sachanlagevermögens und des immateriellen Anlagevermögens	0,00	0	0	0	0	0
3	Einzahlungen aus Abgängen von Vermögensgegenständen des Finanzanlagevermögens	0,00	0	0	0	0	0
<b>Einzahlungen aus Finanzierungstätigkeit</b>							
4	Einzahlungen aus der Aufnahme von Krediten und wirtschaftlich vergleichbaren Vorgängen für Investitionen	0,00	0	0	0	0	0
<b>5</b>	<b>Summe Einzahlungen</b>	<b>0,00</b>	<b>0</b>	<b>0</b>	<b>0</b>	<b>0</b>	<b>0</b>
<b>Auszahlungen aus Investitionstätigkeit</b>							
6	Auszahlungen für den Erwerb von Grundstücken und Gebäuden	0,00	0	0	0	0	0
7	Auszahlungen für Baumaßnahmen	0,00	0	30.000	30.000	30.000	30.000
8	Auszahlungen für Investitionen in das sonstige Sachanlagevermögen und immaterielle Anlagevermögen	0,00	0	0	0	0	0
9	Auszahlungen für Investitionen in das Finanzanlagevermögen	0,00	0	0	0	0	0
<b>Auszahlungen aus Finanzierungstätigkeit</b>							
10	Auszahlungen für die Tilgung von Krediten und wirtschaftlich vergleichbaren Vorgängen für Investitionen	0,00	0	0	0	0	0
<b>11</b>	<b>Summe Auszahlungen</b>	<b>0,00</b>	<b>0</b>	<b>30.000</b>	<b>30.000</b>	<b>30.000</b>	<b>30.000</b>
<b>12</b>	<b>Saldo (Einzahlungen ./ Auszahlungen)</b>	<b>0,00</b>	<b>0</b>	<b>-30.000</b>	<b>-30.000</b>	<b>-30.000</b>	<b>-30.000</b>



Ebene 1	Stadt	Gelnhausen
Ebene 2	3	Kinderbetreuung, Familie und Soziales
Ebene 3	06	Kinder-, Jugend-, Familie
Ebene 4	06.04	Tageseinrichtungen für Kinder
Ebene 5	06.04.02	Kita Obermarkt

#### Verantwortlicher

Kerstin Rott

#### Beschreibung

Betreuung, Bildung und Erziehung der Kinder durch pädagogische Fachkräfte, Unterstützung und Ergänzung im Rahmen einer situativen familienorientierten Betreuung, Förderung der Kinder durch allgemeine und gezielte Hilfe und Bildungsangebote, Entwicklung und Stärkung der Gemeinschaftsfähigkeit, Förderung der Persönlichkeitsentwicklung im Rahmen einer ganzheitlichen Methode, Bedarfsgerechtes Angebot an Plätzen für Krippen-, Kindergarten- und Tagesstättenkinder, Kinderturnen, Angebot von kindgerechter Frischkost, Sprachförderung für Kinder, deren Muttersprache nicht deutsch ist.

#### Ziele

Unterstützung bei der Entwicklung und Erziehung von Kindern zu eigenverantwortlichen und gesellschaftsfähigen Persönlichkeiten

#### Zielgruppe

Kinder im Alter von 1 Jahr bis zum Beginn der Schulpflicht

Messzahlen								
		Ergebnis 2020	Ergebnis 2021	Ansatz 2022	Planung 2023	Planung 2024	Planung 2025	Planung 2026
<b>KiTa</b>								
1	Plätze gesamt Anzahl	102,00	102,00	102	102	102	102	0
2	Plätze Kita Anzahl	25,00	90,00	90	90	90	90	0
3	Plätze Kiga (mit Mittagsversorgung) Anzahl	65,00	0,00	0	0	0	0	0
4	Plätze Krippe Anzahl	12,00	12,00	12	12	12	12	0

Ebene 1	Stadt	Gelnhausen
Ebene 2	3	Kinderbetreuung, Familie und Soziales
Ebene 3	06	Kinder-, Jugend-, Familie
Ebene 4	06.04	Tageseinrichtungen für Kinder
Ebene 5	06.04.02	Kita Obermarkt

Teilergebnishaushalt - Euro -								
Nr.	Konten	Bezeichnung	Ergebnis des Jahresabschlusses 2020	Ansatz 2021	Ansatz 2022	Ansatz 2023	Ansatz 2024	Ansatz 2025
1	2	3	4	5	6	7	8	9
1	50	Privatrechtliche Leistungsentgelte	0,00	0	0	0	0	0
2	51	Öffentlich-rechtliche Leistungsentgelte	0,00	0	0	0	0	0
3	548 - 549	Kostensatzleistungen und -erstattungen	0,00	0	0	0	0	0
4	52	Bestandsveränderungen und aktivierte Eigenleistungen	0,00	0	0	0	0	0
5	55	Steuern und steuerähnliche Erträge einschließlich Erträge aus gesetzlichen Umlagen	0,00	0	0	0	0	0
6	547	Erträge aus Transferleistungen	0,00	0	0	0	0	0
7	540 - 543	Erträge aus Zuweisungen und Zuschüssen für laufende Zwecke und allgemeine Umlagen	0,00	0	0	0	0	0
8	546	Erträge aus der Auflösung von Sonderposten aus Investitionszuweisungen, -zuschüssen und Investitionsbeiträgen	12.019,33	12.000	12.000	12.000	12.000	12.000
		546 000 00 Ertr.Aufl.SoPo Inv.zuweis.öff.Bereich	12.019,33	12.000	12.000	12.000	12.000	12.000
9	53	Sonstige ordentliche Erträge	0,00	0	0	0	0	0
<b>10</b>		<b>Summe der ordentlichen Erträge (Nr. 1 bis 9)</b>	<b>12.019,33</b>	<b>12.000</b>	<b>12.000</b>	<b>12.000</b>	<b>12.000</b>	<b>12.000</b>
11	62,6 3,64 0- 643, 647 - 649, 65	Personalaufwendungen	0,00	0	0	0	0	0
12	644 - 646	Versorgungsaufwendungen	0,00	0	0	0	0	0
13	60,6 1, 67- 69	Aufwendungen für Sach- und Dienstleistungen	0,00	0	0	0	0	0
14	66	Abschreibungen	44.283,13	45.000	45.000	25.000	25.000	25.000

Ebene 1	Stadt	Gelnhausen
Ebene 2	3	Kinderbetreuung, Familie und Soziales
Ebene 3	06	Kinder-, Jugend-, Familie
Ebene 4	06.04	Tageseinrichtungen für Kinder
Ebene 5	06.04.02	Kita Obermarkt

### Teilergebnishaushalt - Euro -

Nr.	Konten	Bezeichnung	Ergebnis des Jahresabschlusses 2020	Ansatz 2021	Ansatz 2022	Ansatz 2023	Ansatz 2024	Ansatz 2025
1	2	3	4	5	6	7	8	9
		661 500 00 Abschr.aktivierte Investitionszuw., etc.	44.283,13	45.000	45.000	25.000	25.000	25.000
15	71	Aufwendungen für Zuweisungen und Zuschüsse sowie besondere Finanzaufwendungen	396.250,00	499.750	434.900	474.900	520.300	553.900
		712 500 60 Zuweisung Stiftung Verlustausgleich	396.250,00	499.750	434.900	474.900	520.300	553.900
16	73	Steueraufwendungen einschließlich Aufwendungen aus gesetzlichen Umlageverpflichtungen	0,00	0	0	0	0	0
17	72	Transferaufwendungen	0,00	0	0	0	0	0
18	70, 74, 76	Sonstige ordentliche Aufwendungen	0,00	0	0	0	0	0
<b>19</b>		<b>Summe der ordentlichen Aufwendungen (Nr. 11 bis 18)</b>	<b>440.533,13</b>	<b>544.750</b>	<b>479.900</b>	<b>499.900</b>	<b>545.300</b>	<b>578.900</b>
<b>20</b>		<b>Verwaltungsergebnis (Nr. 10 ./ Nr. 19)</b>	<b>-428.513,80</b>	<b>-532.750</b>	<b>-467.900</b>	<b>-487.900</b>	<b>-533.300</b>	<b>-566.900</b>
21	56, 57,	Finanzerträge	0,00	0	0	0	0	0
22	77	Finanzaufwendungen	0,00	0	0	0	0	0
<b>23</b>		<b>Finanzergebnis (Nr. 21 ./ Nr. 22)</b>	<b>0,00</b>	<b>0</b>	<b>0</b>	<b>0</b>	<b>0</b>	<b>0</b>
<b>24</b>		<b>Ordentliches Ergebnis (Nr. 20 und Nr. 23)</b>	<b>-428.513,80</b>	<b>-532.750</b>	<b>-467.900</b>	<b>-487.900</b>	<b>-533.300</b>	<b>-566.900</b>
25	59	Außerordentliche Erträge	0,00	0	0	0	0	0
26	79	Außerordentliche Aufwendungen	0,00	0	0	0	0	0
<b>27</b>		<b>Außerordentliches Ergebnis (Nr. 25 ./ Nr. 26)</b>	<b>0,00</b>	<b>0</b>	<b>0</b>	<b>0</b>	<b>0</b>	<b>0</b>
<b>28</b>		<b>Jahresergebnis vor internen Leistungsbeziehungen (Nr. 24 und Nr. 27)</b>	<b>-428.513,80</b>	<b>-532.750</b>	<b>-467.900</b>	<b>-487.900</b>	<b>-533.300</b>	<b>-566.900</b>
29		Erlöse aus internen Leistungsbeziehungen	0,00	0	0	0	0	0
30		Kosten aus internen Leistungsbeziehungen	0,00	0	0	0	0	0
<b>31</b>		<b>Ergebnis der internen Leistungsbeziehungen (Nr. 29 ./ Nr. 30)</b>	<b>0,00</b>	<b>0</b>	<b>0</b>	<b>0</b>	<b>0</b>	<b>0</b>
<b>32</b>		<b>Jahresergebnis nach internen Leistungsbeziehungen (Nr. 28 und Nr. 31)</b>	<b>-428.513,80</b>	<b>-532.750</b>	<b>-467.900</b>	<b>-487.900</b>	<b>-533.300</b>	<b>-566.900</b>

Ebene 1	Stadt	Gelnhausen
Ebene 2	3	Kinderbetreuung, Familie und Soziales
Ebene 3	06	Kinder-, Jugend-, Familie
Ebene 4	06.04	Tageseinrichtungen für Kinder
Ebene 5	06.04.02	Kita Obermarkt

Teilfinanzhaushalt -EUR -							
Bezeichnung		Ergebnis des Jahresab- schlusses 2020	Haushaltsansatz 2021	Haushaltsansatz 2022	Haushaltsansatz 2023	Haushaltsansatz 2024	Haushaltsansatz 2025
<b>Einzahlungen aus Investitionstätigkeit</b>							
1	Einzahlungen aus Investitionszuweisungen, -zuschüssen sowie aus Investitionsbeiträgen	0,00	0	0	0	0	0
	davon zweckgebundene Einzahlungen für die ordentliche Tilgung von Investitionskrediten	0,00	0	0	0	0	0
2	Einzahlungen aus Abgängen von Vermögensgegenständen des Sachanlagevermögens und des immateriellen Anlagevermögens	0,00	0	0	0	0	0
3	Einzahlungen aus Abgängen von Vermögensgegenständen des Finanzanlagevermögens	0,00	0	0	0	0	0
<b>Einzahlungen aus Finanzierungstätigkeit</b>							
4	Einzahlungen aus der Aufnahme von Krediten und inneren Darlehen und wirtschaftlich vergleichbaren Vorgängen für Investitionen	0,00	0	0	0	0	0
<b>5</b>	<b>Summe</b>	<b>0,00</b>	<b>0</b>	<b>0</b>	<b>0</b>	<b>0</b>	<b>0</b>
<b>Auszahlungen aus Investitionstätigkeit</b>							
6	Auszahlungen für den Erwerb von Grundstücken und Gebäuden	0,00	0	0	0	0	0
7	Auszahlungen für Baumaßnahmen	0,00	0	0	0	0	0
8	Auszahlungen für Investitionen in das sonstige Sachanlagevermögen und immaterielle Anlagevermögen	0,00	0	0	0	0	0
9	Auszahlungen für Investitionen in das Finanzanlagevermögen	0,00	0	0	0	0	0
<b>Auszahlungen aus Finanzierungstätigkeit</b>							
10	Auszahlungen für die Tilgung von Krediten und inneren Darlehen und wirtschaftlich vergleichbaren Vorgängen für Investitionen	0,00	0	0	0	0	0
	davon Auszahlungen für die ordentliche Tilgung von Investitionskrediten	0,00	0	0	0	0	0
<b>11</b>	<b>Summe</b>	<b>0,00</b>	<b>0</b>	<b>0</b>	<b>0</b>	<b>0</b>	<b>0</b>
<b>12</b>	<b>Saldo (Einzahlungen ./.</b> <b>Auszahlungen)</b>	<b>0,00</b>	<b>0</b>	<b>0</b>	<b>0</b>	<b>0</b>	<b>0</b>

Ebene 1	Stadt	Gelnhausen
Ebene 2	3	Kinderbetreuung, Familie und Soziales
Ebene 3	06	Kinder-, Jugend-, Familie
Ebene 4	06.04	Tageseinrichtungen für Kinder
Ebene 5	06.04.02	Kita Obermarkt

**Teilfinanzhaushalt  
-EUR -**

Nr.	Bezeichnung	Haushaltsansatz			Ergebnis des Jahresabschlusses 2020	Investitions- und Investitionsförderungsmaßnahmen		Erläuterungen		
		2022	Verpflichtungsermächtigungen	2021		Gesamtauszahlungsbedarf	davon bisher bereitgestellt	VE fällig 2023	VE fällig 2024	VE fällig 2025
1	2	3	4	5	6	7	8	9	10	11
	<b>Einzahlungen aus Investitionstätigkeit</b>									
1	Einzahlungen aus Investitionszuweisungen, -zuschüssen sowie aus Investitionsbeiträgen	0	0	0	0,00	0	0	0	0	0
	davon zweckgebundene Einzahlungen für die ordentliche Tilgung von Investitionskrediten	0	0	0	0,00	0	0	0	0	0
2	Einzahlungen aus Abgängen von Vermögensgegenständen des Sachanlagevermögens und des immateriellen Anlagevermögens	0	0	0	0,00	0	0	0	0	0
3	Einzahlungen aus Abgängen von Vermögensgegenständen des Finanzanlagevermögens	0	0	0	0,00	0	0	0	0	0
	<b>Einzahlungen aus Finanzierungstätigkeit</b>									
4	Einzahlungen aus der Aufnahme von Krediten und inneren Darlehen und wirtschaftlich vergleichbaren Vorgängen für Investitionen	0	0	0	0,00	0	0	0	0	0
<b>5</b>	<b>Summe</b>	<b>0</b>	<b>0</b>	<b>0</b>	<b>0,00</b>	<b>0</b>	<b>0</b>	<b>0</b>	<b>0</b>	<b>0</b>
	<b>Auszahlungen aus Investitionstätigkeit</b>									
6	Auszahlungen für den Erwerb von Grundstücken und Gebäuden	0	0	0	0,00	0	0	0	0	0
7	Auszahlungen für Baumaßnahmen	0	0	0	0,00	0	0	0	0	0
8	Auszahlungen für Investitionen in das sonstige Sachanlagevermögen und immaterielle Anlagevermögen	0	0	0	0,00	0	0	0	0	0
9	Auszahlungen für Investitionen in das Finanzanlagevermögen	0	0	0	0,00	0	0	0	0	0
	<b>Auszahlungen aus Finanzierungstätigkeit</b>									
10	Auszahlungen für die Tilgung von Krediten und inneren Darlehen und wirtschaftlich vergleichbaren Vorgängen für Investitionen	0	0	0	0,00	0	0	0	0	0
	davon Auszahlungen für die ordentliche Tilgung von Investitionskrediten	0	0	0	0,00	0	0	0	0	0
<b>11</b>	<b>Summe</b>	<b>0</b>	<b>0</b>	<b>0</b>	<b>0,00</b>	<b>0</b>	<b>0</b>	<b>0</b>	<b>0</b>	<b>0</b>

Ebene 1	Stadt	Gelnhausen
Ebene 2	3	Kinderbetreuung, Familie und Soziales
Ebene 3	06	Kinder-, Jugend-, Familie
Ebene 4	06.04	Tageseinrichtungen für Kinder
Ebene 5	06.04.02	Kita Obermarkt

Teilfinanzhaushalt -EUR -										
Nr.	Bezeichnung	Haushaltsansatz			Ergebnis des Jahresab- schlusses 2020	Investitions- und Investitionsförderungsmaß- nahmen		Erläuterungen		
		2022	Verpflichtung sermächtigun- gen	2021		Gesamtaus- zahlungsbeda- rf	davon bisher bereitgestellt	VE fällig 2023	VE fällig 2024	VE fällig 2025
12	Saldo (Einzahlungen ./ Auszahlungen)	0	0	0	0,00	0	0	0	0	0

Ebene 1	Stadt	Gelnhausen
Ebene 2	3	Kinderbetreuung, Familie und Soziales
Ebene 3	06	Kinder-, Jugend-, Familie
Ebene 4	06.04	Tageseinrichtungen für Kinder
Ebene 5	06.04.03	Kita Abenteuerland

#### Verantwortlicher

Regine Kummer

#### Beschreibung

Betreuung, Bildung und Erziehung der Kinder durch pädagogische Fachkräfte, Unterstützung und Ergänzung im Rahmen einer situativen familienorientierten Betreuung, Förderung der Kinder durch allgemeine und gezielte Hilfe und Bildungsangebote, Entwicklung und Stärkung der Gemeinschaftsfähigkeit, Förderung der Persönlichkeitsentwicklung im Rahmen einer ganzheitlichen Methode, bedarfsgerechtes Angebot an Plätzen für Kindergarten- und Tagesstättenkinder, Kinderturnen, Angebot kindgerechter Frischkost, Sprachförderung für Kinder, deren Muttersprache nicht deutsch ist,

#### Ziele

Unterstützung bei der Entwicklung und Erziehung von Kindern zu eigenverantwortlichen und gesellschaftsfähigen Persönlichkeiten

#### Zielgruppe

Kinder im Alter von 1 Jahr bis zum Beginn der Schulpflicht

#### Erläuterungen

Sperrvermerk bei Maßnahme 121 (Freigabe durch HFA).

Messzahlen								
		Ergebnis 2020	Ergebnis 2021	Ansatz 2022	Planung 2023	Planung 2024	Planung 2025	Planung 2026
<b>KiTa</b>								
1	Plätze gesamt Anzahl	90,00	97,00	100	100	100	100	0
2	Plätze Kita Anzahl	25,00	75,00	100	100	100	100	0
3	Plätze Kiga (mit Mittagsversorgung) Anzahl	56,00	0,00	0	0	0	0	0
4	Plätze Krippe Anzahl	9,00	22,00	0	0	0	0	0

Ebene 1	Stadt	Gelnhausen
Ebene 2	3	Kinderbetreuung, Familie und Soziales
Ebene 3	06	Kinder-, Jugend-, Familie
Ebene 4	06.04	Tageseinrichtungen für Kinder
Ebene 5	06.04.03	Kita Abenteuerland

Teilergebnishaushalt - Euro -									
Nr.	Konten	Bezeichnung	Ergebnis des Jahresabschlusses 2020	Ansatz 2021	Ansatz 2022	Ansatz 2023	Ansatz 2024	Ansatz 2025	
1	2	3	4	5	6	7	8	9	
1	50	Privatrechtliche Leistungsentgelte	24.136,00	28.000	35.600	35.600	35.600	35.600	35.600
		500 004 30 Erstattung v. Essensgeld	24.136,00	28.000	35.600	35.600	35.600	35.600	35.600
2	51	Öffentlich-rechtliche Leistungsentgelte	42.079,00	69.000	39.000	39.000	39.000	39.000	39.000
		511 001 10 Erziehungsbeiträge	42.079,00	69.000	39.000	39.000	39.000	39.000	39.000
3	548 - 549	Kostenersatzleistungen und -erstattungen	214.490,00	210.000	193.900	183.000	183.000	183.000	183.000
		548 100 00 Kostenerstatt.v.Land	214.490,00	210.000	183.000	183.000	183.000	183.000	183.000
		548 101 00 Einzelintegration	0,00	0	10.900	0	0	0	0
4	52	Bestandsveränderungen und aktivierte Eigenleistungen	0,00	0	0	0	0	0	0
5	55	Steuern und steuerähnliche Erträge einschließlich Erträge aus gesetzlichen Umlagen	0,00	0	0	0	0	0	0
6	547	Erträge aus Transferleistungen	0,00	0	0	0	0	0	0
7	540 - 543	Erträge aus Zuweisungen und Zuschüssen für laufende Zwecke und allgemeine Umlagen	85.198,96	77.500	158.500	158.500	158.500	158.500	158.500
		542 103 00 Landeszuwendung Stadt	85.198,96	77.500	158.500	158.500	158.500	158.500	158.500
8	546	Erträge aus der Auflösung von Sonderposten aus Investitionszuweisungen, -zuschüssen und Investitionsbeiträgen	348,13	300	0	0	0	0	0
		546 000 00 Ertr.Aufl.SoPo Inv.zuweis.öff.Bereich	0,00	200	0	0	0	0	0
		546 100 00 Ertr.Aufl.SoPo Inv.zusch.ni.öff.Bereich	348,13	0	0	0	0	0	0
		546 900 00 Ertr.Aufl.sonst.SoPo aus Investitionen	0,00	100	0	0	0	0	0
9	53	Sonstige ordentliche Erträge	0,00	0	0	0	0	0	0
10		<b>Summe der ordentlichen Erträge (Nr. 1 bis 9)</b>	<b>366.252,09</b>	<b>384.800</b>	<b>427.000</b>	<b>416.100</b>	<b>416.100</b>	<b>416.100</b>	<b>416.100</b>



Ebene 1	Stadt	Gelnhausen
Ebene 2	3	Kinderbetreuung, Familie und Soziales
Ebene 3	06	Kinder-, Jugend-, Familie
Ebene 4	06.04	Tageseinrichtungen für Kinder
Ebene 5	06.04.03	Kita Abenteuerland

**Teilergebnishaushalt - Euro -**

Nr.	Konten	Bezeichnung	Ergebnis des Jahresabschlusses 2020	Ansatz 2021	Ansatz 2022	Ansatz 2023	Ansatz 2024	Ansatz 2025
1	2	3	4	5	6	7	8	9
11	62,6 3,64 0- 643, 647 - 649, 65	Personalaufwendungen	605.517,26	588.100	665.400	716.200	741.200	761.200
		620 000 00 Entg.f.geleist.Arbeitsz.Arbeitn.(Zulag.)	471.567,66	455.300	508.200	555.000	575.000	590.000
		622 200 00 Sonderzuwendungen Arbeitnehmer	28.195,27	29.500	34.500	35.000	36.500	37.500
		640 000 00 AG-Anteil Sozialversich.Entgeltbereich	104.792,19	102.300	121.500	125.000	128.500	132.500
		649 100 01 Untersuchungs- u. Impfkosten	962,14	1.000	1.000	1.000	1.000	1.000
		656 000 00 Aufwend.für Belegschaftsveranstaltungen	0,00	0	200	200	200	200
12	644 - 646	Versorgungsaufwendungen	40.822,04	42.700	50.500	52.500	54.000	55.500
		645 100 00 Aufwend.a.Versorgungsk.für tarifl.Besch.	40.822,04	42.700	50.500	52.500	54.000	55.500
13	60,6 1, 67- 69	Aufwendungen für Sach- und Dienstleistungen	74.457,10	82.950	94.850	107.250	107.250	107.250
		600 001 00 Kosten für Essenszubereitung	9.655,57	8.300	7.600	8.300	8.300	8.300
		601 000 00 Büromat.,Drucksachen d.Verwalt.u.ä.Einr.	459,95	600	600	600	600	600
		601 100 00 Lehr- und Unterrichtsmittel	1.954,52	2.000	2.000	2.000	2.000	2.000
		605 000 00 Energie (Strom, Gas, Fernwärme)	6.548,80	6.600	6.600	6.600	6.600	6.600
		606 100 00 Materialaufw. Gebäude u.Außenanlagen	145,33	1.000	1.000	1.000	1.000	1.000
		606 300 00 Materialaufw. Einricht.u.Ausstattungen	1.423,40	3.000	3.200	3.200	3.200	3.200

Ebene 1	Stadt	Gelnhausen
Ebene 2	3	Kinderbetreuung, Familie und Soziales
Ebene 3	06	Kinder-, Jugend-, Familie
Ebene 4	06.04	Tageseinrichtungen für Kinder
Ebene 5	06.04.03	Kita Abenteuerland

Teilergebnishaushalt - Euro -									
Nr.	Konten	Bezeichnung	Ergebnis des Jahresabschlusses 2020	Ansatz 2021	Ansatz 2022	Ansatz 2023	Ansatz 2024	Ansatz 2025	
1	2	3	4	5	6	7	8	9	
		608 100 00 Aufwendungen für Reinigungsmittel	1.843,15	2.500	2.500	2.500	2.500	2.500	2.500
		616 100 00 Fremdst. Gebäude/Außenanl. (Bauunterh.)	2.710,01	2.000	6.500	10.500	10.500	10.500	10.500
		616 300 00 Fremdst. v. Einricht. u. Ausstattungen	1.190,84	1.000	2.000	2.000	2.000	2.000	2.000
		617 100 00 Aufwendungen für Fremdentorgung	318,12	400	400	450	450	450	450
		617 300 00 Fremdreinigung	40.319,82	45.000	46.000	50.000	50.000	50.000	50.000
		617 900 00 Andere sonst. Aufw. f. bezogene Leistg.	0,00	200	6.000	9.600	9.600	9.600	9.600
		617 910 00 Leistungen Betriebshof	6.000,00	7.000	7.200	7.200	7.200	7.200	7.200
		670 000 00 Mieten, Pachten, Erbbauzinsen	0,00	400	400	400	400	400	400
		673 000 00 Gebühren	0,00	200	200	200	200	200	200
		683 200 00 Telefonkosten	646,28	650	850	850	850	850	850
		688 002 10 Supervision - Einzelintegration	624,00	1.400	1.100	1.100	1.100	1.100	1.100
		690 000 00 Beiträge gebäudebezogene Versicherungen	617,31	700	700	750	750	750	750
14	66	Abschreibungen	36.101,76	39.600	36.500	33.300	33.200	33.100	33.100
		662 000 00 Abschr. Gebäude, Sachanl., Infra. vermögen	9.697,30	15.000	9.000	9.000	9.000	9.000	9.000
		663 000 00 Abschr. auf techn. Anlagen und Maschinen	3.456,45	0	4.000	4.000	4.000	4.000	4.000
		664 100 00 Abschreibungen auf andere Anlagen	0,00	3.600	0	0	0	0	0
		664 200 00 Abschreibungen auf Betriebsausstattung	21.594,82	0	23.000	20.000	20.000	20.000	20.000
		664 500 00 Abschreibungen auf Geschäftsausstattung	0,00	19.000	0	0	0	0	0
		665 000 00 Abschreib. a. geringw. Wirtschaftsg. (GWG)	1.353,19	2.000	500	300	200	100	100

Ebene 1	Stadt	Gelnhausen
Ebene 2	3	Kinderbetreuung, Familie und Soziales
Ebene 3	06	Kinder-, Jugend-, Familie
Ebene 4	06.04	Tageseinrichtungen für Kinder
Ebene 5	06.04.03	Kita Abenteuerland

### Teilergebnishaushalt - Euro -

Nr.	Konten	Bezeichnung	Ergebnis des Jahresabschlusses 2020	Ansatz 2021	Ansatz 2022	Ansatz 2023	Ansatz 2024	Ansatz 2025
1	2	3	4	5	6	7	8	9
15	71	Aufwendungen für Zuweisungen und Zuschüsse sowie besondere Finanzaufwendungen	0,00	0	0	0	0	0
16	73	Steueraufwendungen einschließlich Aufwendungen aus gesetzlichen Umlageverpflichtungen	0,00	0	0	0	0	0
17	72	Transferaufwendungen	0,00	0	0	0	0	0
18	70, 74, 76	Sonstige ordentliche Aufwendungen	0,00	0	0	0	0	0
<b>19</b>		<b>Summe der ordentlichen Aufwendungen (Nr. 11 bis 18)</b>	<b>756.898,16</b>	<b>753.350</b>	<b>847.250</b>	<b>909.250</b>	<b>935.650</b>	<b>957.050</b>
<b>20</b>		<b>Verwaltungsergebnis (Nr. 10 ./ Nr. 19)</b>	<b>-390.646,07</b>	<b>-368.550</b>	<b>-420.250</b>	<b>-493.150</b>	<b>-519.550</b>	<b>-540.950</b>
21	56, 57,	Finanzerträge	0,00	0	0	0	0	0
22	77	Finanzaufwendungen	0,00	0	0	0	0	0
<b>23</b>		<b>Finanzergebnis (Nr. 21 ./ Nr. 22)</b>	<b>0,00</b>	<b>0</b>	<b>0</b>	<b>0</b>	<b>0</b>	<b>0</b>
<b>24</b>		<b>Ordentliches Ergebnis (Nr. 20 und Nr. 23)</b>	<b>-390.646,07</b>	<b>-368.550</b>	<b>-420.250</b>	<b>-493.150</b>	<b>-519.550</b>	<b>-540.950</b>
25	59	Außerordentliche Erträge	0,00	0	0	0	0	0
26	79	Außerordentliche Aufwendungen	0,00	0	0	0	0	0
<b>27</b>		<b>Außerordentliches Ergebnis (Nr. 25 ./ Nr. 26)</b>	<b>0,00</b>	<b>0</b>	<b>0</b>	<b>0</b>	<b>0</b>	<b>0</b>
<b>28</b>		<b>Jahresergebnis vor internen Leistungsbeziehungen (Nr. 24 und Nr. 27)</b>	<b>-390.646,07</b>	<b>-368.550</b>	<b>-420.250</b>	<b>-493.150</b>	<b>-519.550</b>	<b>-540.950</b>
29		Erlöse aus internen Leistungsbeziehungen	0,00	0	0	0	0	0
30		Kosten aus internen Leistungsbeziehungen	0,00	0	0	0	0	0
<b>31</b>		<b>Ergebnis der internen Leistungsbeziehungen (Nr. 29 ./ Nr. 30)</b>	<b>0,00</b>	<b>0</b>	<b>0</b>	<b>0</b>	<b>0</b>	<b>0</b>
<b>32</b>		<b>Jahresergebnis nach internen Leistungsbeziehungen (Nr. 28 und Nr. 31)</b>	<b>-390.646,07</b>	<b>-368.550</b>	<b>-420.250</b>	<b>-493.150</b>	<b>-519.550</b>	<b>-540.950</b>

Ebene 1	Stadt	Gelnhausen
Ebene 2	3	Kinderbetreuung, Familie und Soziales
Ebene 3	06	Kinder-, Jugend-, Familie
Ebene 4	06.04	Tageseinrichtungen für Kinder
Ebene 5	06.04.03	Kita Abenteuerland

Teilfinanzhaushalt -EUR -							
Bezeichnung		Ergebnis des Jahresab- schlusses 2020	Haushaltsansatz 2021	Haushaltsansatz 2022	Haushaltsansatz 2023	Haushaltsansatz 2024	Haushaltsansatz 2025
<b>Einzahlungen aus Investitionstätigkeit</b>							
1	Einzahlungen aus Investitionszuweisungen, -zuschüssen sowie aus Investitionsbeiträgen	0,00	0	0	0	0	0
	davon zweckgebundene Einzahlungen für die ordentliche Tilgung von Investitionskrediten	0,00	0	0	0	0	0
2	Einzahlungen aus Abgängen von Vermögensgegenständen des Sachanlagevermögens und des immateriellen Anlagevermögens	0,00	0	0	0	0	0
3	Einzahlungen aus Abgängen von Vermögensgegenständen des Finanzanlagevermögens	0,00	0	0	0	0	0
<b>Einzahlungen aus Finanzierungstätigkeit</b>							
4	Einzahlungen aus der Aufnahme von Krediten und inneren Darlehen und wirtschaftlich vergleichbaren Vorgängen für Investitionen	0,00	0	0	0	0	0
<b>5</b>	<b>Summe</b>	<b>0,00</b>	<b>0</b>	<b>0</b>	<b>0</b>	<b>0</b>	<b>0</b>
<b>Auszahlungen aus Investitionstätigkeit</b>							
6	Auszahlungen für den Erwerb von Grundstücken und Gebäuden	0,00	0	0	0	0	0
7	Auszahlungen für Baumaßnahmen	36.656,49	220.000	0	30.000	3.000	0
8	Auszahlungen für Investitionen in das sonstige Sachanlagevermögen und immaterielle Anlagevermögen	0,00	3.000	33.000	3.000	3.000	3.000
9	Auszahlungen für Investitionen in das Finanzanlagevermögen	0,00	0	0	0	0	0
<b>Auszahlungen aus Finanzierungstätigkeit</b>							
10	Auszahlungen für die Tilgung von Krediten und inneren Darlehen und wirtschaftlich vergleichbaren Vorgängen für Investitionen	0,00	0	0	0	0	0
	davon Auszahlungen für die ordentliche Tilgung von Investitionskrediten	0,00	0	0	0	0	0
<b>11</b>	<b>Summe</b>	<b>36.656,49</b>	<b>223.000</b>	<b>33.000</b>	<b>33.000</b>	<b>6.000</b>	<b>3.000</b>
<b>12</b>	<b>Saldo (Einzahlungen ./i. Auszahlungen)</b>	<b>-36.656,49</b>	<b>-223.000</b>	<b>-33.000</b>	<b>-33.000</b>	<b>-6.000</b>	<b>-3.000</b>

Ebene 1	Stadt	Gelnhausen
Ebene 2	3	Kinderbetreuung, Familie und Soziales
Ebene 3	06	Kinder-, Jugend-, Familie
Ebene 4	06.04	Tageseinrichtungen für Kinder
Ebene 5	06.04.03	Kita Abenteuerland

**Teilfinanzhaushalt  
-EUR -**

Nr.	Bezeichnung	Haushaltsansatz			Ergebnis des Jahresabschlusses 2020	Investitions- und Investitionsförderungsmaßnahmen		Erläuterungen		
		2022	Verpflichtungsermächtigungen	2021		Gesamtauszahlungsbedarf	davon bisher bereitgestellt	VE fällig 2023	VE fällig 2024	VE fällig 2025
1	2	3	4	5	6	7	8	9	10	11
	<b>Einzahlungen aus Investitionstätigkeit</b>									
1	Einzahlungen aus Investitionszuweisungen, -zuschüssen sowie aus Investitionsbeiträgen	0	0	0	0,00	0	0	0	0	0
	davon zweckgebundene Einzahlungen für die ordentliche Tilgung von Investitionskrediten	0	0	0	0,00	0	0	0	0	0
2	Einzahlungen aus Abgängen von Vermögensgegenständen des Sachanlagevermögens und des immateriellen Anlagevermögens	0	0	0	0,00	0	0	0	0	0
3	Einzahlungen aus Abgängen von Vermögensgegenständen des Finanzanlagevermögens	0	0	0	0,00	0	0	0	0	0
	<b>Einzahlungen aus Finanzierungstätigkeit</b>									
4	Einzahlungen aus der Aufnahme von Krediten und inneren Darlehen und wirtschaftlich vergleichbaren Vorgängen für Investitionen	0	0	0	0,00	0	0	0	0	0
<b>5</b>	<b>Summe</b>	<b>0</b>	<b>0</b>	<b>0</b>	<b>0,00</b>	<b>0</b>	<b>0</b>	<b>0</b>	<b>0</b>	<b>0</b>
	<b>Auszahlungen aus Investitionstätigkeit</b>									
6	Auszahlungen für den Erwerb von Grundstücken und Gebäuden	0	0	0	0,00	0	0	0	0	0
7	Auszahlungen für Baumaßnahmen	0	0	220.000	36.656,49	253.000	220.000	0	0	0
8	Auszahlungen für Investitionen in das sonstige Sachanlagevermögen und immaterielle Anlagevermögen	33.000	0	3.000	0,00	43.309	3.000	0	0	0
9	Auszahlungen für Investitionen in das Finanzanlagevermögen	0	0	0	0,00	0	0	0	0	0
	<b>Auszahlungen aus Finanzierungstätigkeit</b>									
10	Auszahlungen für die Tilgung von Krediten und inneren Darlehen und wirtschaftlich vergleichbaren Vorgängen für Investitionen	0	0	0	0,00	0	0	0	0	0
	davon Auszahlungen für die ordentliche Tilgung von Investitionskrediten	0	0	0	0,00	0	0	0	0	0
<b>11</b>	<b>Summe</b>	<b>33.000</b>	<b>0</b>	<b>223.000</b>	<b>36.656,49</b>	<b>296.309</b>	<b>223.000</b>	<b>0</b>	<b>0</b>	<b>0</b>

Ebene 1	Stadt	Gelnhausen
Ebene 2	3	Kinderbetreuung, Familie und Soziales
Ebene 3	06	Kinder-, Jugend-, Familie
Ebene 4	06.04	Tageseinrichtungen für Kinder
Ebene 5	06.04.03	Kita Abenteuerland

Teilfinanzhaushalt -EUR -										
Nr.	Bezeichnung	Haushaltsansatz			Ergebnis des Jahresab- schlusses 2020	Investitions- und Investitionsförderungsmaß- nahmen		Erläuterungen		
		2022	Verpflichtung sermächtigun- gen	2021		Gesamtaus- zahlungsbeda- rf	davon bisher bereitgestellt	VE fällig 2023	VE fällig 2024	VE fällig 2025
12	Saldo (Einzahlungen ./ Auszahlungen)	-33.000	0	-223.000	-36.656,49	-296.309	-223.000	0	0	0

Ebene 1	Stadt	Gelnhausen
Ebene 2	3	Kinderbetreuung, Familie und Soziales
Ebene 3	06	Kinder-, Jugend-, Familie
Ebene 4	06.04	Tageseinrichtungen für Kinder
Ebene 5	06.04.03	Kita Abenteuerland

**Projekt: 121 Bewegliches Vermögen Kita Abenteuerland**

Maßnahmenblatt							
Nr.	Bezeichnung	Ergebnis des Jahresabschlusses 2020	Ansatz 2021	Ansatz 2022	Ansatz 2023	Ansatz 2024	Ansatz 2025
1	2	3	4	5	6	7	8
<b>Einzahlungen aus Investitionstätigkeit</b>							
1	Einzahlungen aus Investitionszuweisungen und -zuschüssen sowie aus Investitionsbeiträgen	0,00	0	0	0	0	0
2	Einzahlungen aus Abgängen von Vermögensgegenständen des Sachanlagevermögens und des immateriellen Anlagevermögens	0,00	0	0	0	0	0
3	Einzahlungen aus Abgängen von Vermögensgegenständen des Finanzanlagevermögens	0,00	0	0	0	0	0
<b>Einzahlungen aus Finanzierungstätigkeit</b>							
4	Einzahlungen aus der Aufnahme von Krediten und wirtschaftlich vergleichbaren Vorgängen für Investitionen	0,00	0	0	0	0	0
<b>5</b>	<b>Summe Einzahlungen</b>	<b>0,00</b>	<b>0</b>	<b>0</b>	<b>0</b>	<b>0</b>	<b>0</b>
<b>Auszahlungen aus Investitionstätigkeit</b>							
6	Auszahlungen für den Erwerb von Grundstücken und Gebäuden	0,00	0	0	0	0	0
7	Auszahlungen für Baumaßnahmen	0,00	0	0	0	0	0
8	Auszahlungen für Investitionen in das sonstige Sachanlagevermögen und immaterielle Anlagevermögen	0,00	3.000	33.000	3.000	3.000	3.000
9	Auszahlungen für Investitionen in das Finanzanlagevermögen	0,00	0	0	0	0	0
<b>Auszahlungen aus Finanzierungstätigkeit</b>							
10	Auszahlungen für die Tilgung von Krediten und wirtschaftlich vergleichbaren Vorgängen für Investitionen	0,00	0	0	0	0	0
<b>11</b>	<b>Summe Auszahlungen</b>	<b>0,00</b>	<b>3.000</b>	<b>33.000</b>	<b>3.000</b>	<b>3.000</b>	<b>3.000</b>
<b>12</b>	<b>Saldo (Einzahlungen ./. Auszahlungen)</b>	<b>0,00</b>	<b>-3.000</b>	<b>-33.000</b>	<b>-3.000</b>	<b>-3.000</b>	<b>-3.000</b>

Ebene 1	Stadt	Gelnhausen
Ebene 2	3	Kinderbetreuung, Familie und Soziales
Ebene 3	06	Kinder-, Jugend-, Familie
Ebene 4	06.04	Tageseinrichtungen für Kinder
Ebene 5	06.04.03	Kita Abenteuerland

**Projekt: 207 Baukosten Kita Abenteuerland**

Maßnahmenblatt							
Nr.	Bezeichnung	Ergebnis des Jahresabschlusses 2020	Ansatz 2021	Ansatz 2022	Ansatz 2023	Ansatz 2024	Ansatz 2025
1	2	3	4	5	6	7	8
<b>Einzahlungen aus Investitionstätigkeit</b>							
1	Einzahlungen aus Investitionszuweisungen und -zuschüssen sowie aus Investitionsbeiträgen	0,00	0	0	0	0	0
2	Einzahlungen aus Abgängen von Vermögensgegenständen des Sachanlagevermögens und des immateriellen Anlagevermögens	0,00	0	0	0	0	0
3	Einzahlungen aus Abgängen von Vermögensgegenständen des Finanzanlagevermögens	0,00	0	0	0	0	0
<b>Einzahlungen aus Finanzierungstätigkeit</b>							
4	Einzahlungen aus der Aufnahme von Krediten und wirtschaftlich vergleichbaren Vorgängen für Investitionen	0,00	0	0	0	0	0
<b>5</b>	<b>Summe Einzahlungen</b>	<b>0,00</b>	<b>0</b>	<b>0</b>	<b>0</b>	<b>0</b>	<b>0</b>
<b>Auszahlungen aus Investitionstätigkeit</b>							
6	Auszahlungen für den Erwerb von Grundstücken und Gebäuden	0,00	0	0	0	0	0
7	Auszahlungen für Baumaßnahmen	36.656,49	220.000	0	30.000	3.000	0
8	Auszahlungen für Investitionen in das sonstige Sachanlagevermögen und immaterielle Anlagevermögen	0,00	0	0	0	0	0
9	Auszahlungen für Investitionen in das Finanzanlagevermögen	0,00	0	0	0	0	0
<b>Auszahlungen aus Finanzierungstätigkeit</b>							
10	Auszahlungen für die Tilgung von Krediten und wirtschaftlich vergleichbaren Vorgängen für Investitionen	0,00	0	0	0	0	0
<b>11</b>	<b>Summe Auszahlungen</b>	<b>36.656,49</b>	<b>220.000</b>	<b>0</b>	<b>30.000</b>	<b>3.000</b>	<b>0</b>
<b>12</b>	<b>Saldo (Einzahlungen ./- Auszahlungen)</b>	<b>-36.656,49</b>	<b>-220.000</b>	<b>0</b>	<b>-30.000</b>	<b>-3.000</b>	<b>0</b>



Ebene 1	Stadt	Gelnhausen
Ebene 2	3	Kinderbetreuung, Familie und Soziales
Ebene 3	06	Kinder-, Jugend-, Familie
Ebene 4	06.04	Tageseinrichtungen für Kinder
Ebene 5	06.04.04	Kita Roth

#### Verantwortlicher

Simone Kahl

#### Beschreibung

Betreuung, Bildung und Erziehung der Kinder durch pädagogische Fachkräfte, Unterstützung und Ergänzung im Rahmen einer situativen familienorientierten Betreuung, Förderung der Kinder durch allgemeine und gezielte Hilfe und Bildungsangebote, Entwicklung und Stärkung der Gemeinschaftsfähigkeit, Förderung der Persönlichkeitsentwicklung im Rahmen einer ganzheitlichen Methode, bedarfsgerechtes Angebot an Plätzen für Krippen-, Kindergarten- und Tagesstättenkinder, Kinderturnen, Angebot kindgerechter Frischkost, Sprachförderung für Kinder, deren Muttersprache nicht deutsch ist.

#### Ziele

Unterstützung bei der Entwicklung und Erziehung von Kindern zu eigenverantwortlichen und gesellschaftsfähigen Persönlichkeiten

#### Zielgruppe

Kinder im Alter von 1 Jahr bis zum Beginn der Schulpflicht

#### Erläuterungen

Sperrvermerk bei Maßnahme 122 (Freigabe durch HFA).

Messzahlen								
		Ergebnis 2020	Ergebnis 2021	Ansatz 2022	Planung 2023	Planung 2024	Planung 2025	Planung 2026
<b>KiTa</b>								
1	Plätze gesamt Anzahl	87,00	87,00	87	87	87	87	0
2	Plätze Kita Anzahl	25,00	75,00	75	75	75	75	0
3	Plätze Kiga (mit Mittagsversorgung) Anzahl	50,00	0,00	0	0	0	0	0
4	Plätze Krippe Anzahl	12,00	12,00	12	12	12	12	0

Ebene 1	Stadt	Gelnhausen
Ebene 2	3	Kinderbetreuung, Familie und Soziales
Ebene 3	06	Kinder-, Jugend-, Familie
Ebene 4	06.04	Tageseinrichtungen für Kinder
Ebene 5	06.04.04	Kita Roth

Teilergebnishaushalt - Euro -									
Nr.	Konten	Bezeichnung	Ergebnis des Jahresabschlusses 2020	Ansatz 2021	Ansatz 2022	Ansatz 2023	Ansatz 2024	Ansatz 2025	
1	2	3	4	5	6	7	8	9	
1	50	Privatrechtliche Leistungsentgelte 500 004 30 Erstattung v. Essensgeld	15.876,00 15.876,00	16.000 16.000	27.900 27.900	27.900 27.900	27.900 27.900	27.900 27.900	27.900 27.900
2	51	Öffentlich-rechtliche Leistungsentgelte 511 001 10 Erziehungsbeiträge	30.575,50 30.575,50	39.000 39.000	42.000 42.000	42.000 42.000	42.000 42.000	42.000 42.000	42.000 42.000
3	548 - 549	Kostenersatzleistungen und -erstattungen  548 100 00 Kostenerstatt.v.Land 548 101 00 Einzelintegration 548 700 00 Kostenerstatt.v.priv.Unternehmen	258.976,52  217.252,50 41.598,03 125,99	226.100  170.000 56.100 0	255.300  193.000 62.300 0	203.900  193.000 10.900 0	193.000  193.000 0 0	193.000  193.000 0 0	193.000  193.000 0 0
4	52	Bestandsveränderungen und aktivierte Eigenleistungen	0,00	0	0	0	0	0	0
5	55	Steuern und steuerähnliche Erträge einschließlich Erträge aus gesetzlichen Umlagen	0,00	0	0	0	0	0	0
6	547	Erträge aus Transferleistungen 547 130 00 Leistungen v.Sozialleistungsträgern i.E.	2.003,05 2.003,05	0 0	0 0	0 0	0 0	0 0	0 0
7	540 - 543	Erträge aus Zuweisungen und Zuschüssen für laufende Zwecke und allgemeine Umlagen  542 103 00 Landeszuwendung Stadt	120.191,39  120.191,39	116.300  116.300	118.600  118.600	118.600  118.600	118.600  118.600	118.600  118.600	118.600  118.600
8	546	Erträge aus der Auflösung von Sonderposten aus Investitionszuweisungen, -zuschüssen und Investitionsbeiträgen 546 000 00 Ertr.Aufl.SoPo Inv.zuweis.öff.Bereich 546 100 00 Ertr.Aufl.SoPo Inv.zusch.ni.öff.Bereich 546 900 00 Ertr.Aufl.sonst.SoPo aus Investitionen	908,05 703,63 204,42 0,00	900 700 0 200	900 700 200 0	900 700 200 0	750 700 50 0	700 700 0 0	700 700 0 0
9	53	Sonstige ordentliche Erträge	0,00	0	0	0	0	0	0
10		<b>Summe der ordentlichen Erträge (Nr. 1 bis 9)</b>	<b>428.530,51</b>	<b>398.300</b>	<b>444.700</b>	<b>393.300</b>	<b>382.250</b>	<b>382.200</b>	<b>382.200</b>

Ebene 1	Stadt	Gelnhausen
Ebene 2	3	Kinderbetreuung, Familie und Soziales
Ebene 3	06	Kinder-, Jugend-, Familie
Ebene 4	06.04	Tageseinrichtungen für Kinder
Ebene 5	06.04.04	Kita Roth

**Teilergebnishaushalt - Euro -**

Nr.	Konten	Bezeichnung	Ergebnis des Jahresabschlusses 2020	Ansatz 2021	Ansatz 2022	Ansatz 2023	Ansatz 2024	Ansatz 2025
1	2	3	4	5	6	7	8	9
11	62,6 3,64 0- 643, 647 - 649, 65	Personalaufwendungen	616.322,49	608.800	711.200	757.200	779.200	803.200
		620 000 00 Entg.f.geleist.Arbeitsz.Arbeitn.(Zulag.)	480.038,32	471.400	542.500	584.000	601.000	620.000
		622 200 00 Sonderzuwendungen Arbeitnehmer	29.962,37	30.100	39.000	40.000	41.000	42.000
		640 000 00 AG-Anteil Sozialversich.Entgeltbereich	104.862,93	105.800	128.000	131.500	135.500	139.500
		649 100 01 Untersuchungs- u. Impfkosten	1.458,87	1.500	1.500	1.500	1.500	1.500
		656 000 00 Aufwend.für Belegschaftsveranstaltungen	0,00	0	200	200	200	200
12	644 - 646	Versorgungsaufwendungen	42.439,96	44.200	53.500	55.000	56.500	58.000
		645 100 00 Aufwend.a.Versorgungsk.für tarifl.Besch.	42.439,96	44.200	53.500	55.000	56.500	58.000
13	60,6 1, 67- 69	Aufwendungen für Sach- und Dienstleistungen	46.774,45	56.650	67.650	75.750	75.750	75.750
		600 001 00 Kosten für Essenszubereitung	4.200,66	4.900	4.700	5.100	5.100	5.100
		601 000 00 Büromat.,Drucksachen d.Verwalt.u.ä.Eintr.	164,59	600	600	600	600	600
		601 100 00 Lehr- und Unterrichtsmittel	695,42	2.000	2.000	2.000	2.000	2.000
		605 000 00 Energie (Strom, Gas, Fernwärme)	12.663,18	13.000	13.000	13.000	13.000	13.000
		606 100 00 Materialaufw. Gebäude u.Außenanlagen	0,00	800	1.000	1.000	1.000	1.000
		606 300 00 Materialaufw. Einricht.u.Ausstattungen	1.154,46	2.000	3.200	3.200	3.200	3.200

Ebene 1	Stadt	Gelnhausen
Ebene 2	3	Kinderbetreuung, Familie und Soziales
Ebene 3	06	Kinder-, Jugend-, Familie
Ebene 4	06.04	Tageseinrichtungen für Kinder
Ebene 5	06.04.04	Kita Roth

Teilergebnishaushalt - Euro -									
Nr.	Konten	Bezeichnung	Ergebnis des Jahresabschlusses 2020	Ansatz 2021	Ansatz 2022	Ansatz 2023	Ansatz 2024	Ansatz 2025	
1	2	3	4	5	6	7	8	9	
		608 100 00 Aufwendungen für Reinigungsmittel	2.863,78	2.500	2.300	2.300	2.300	2.300	2.300
		616 100 00 Fremdst. Gebäude/Außenanl. (Bauunterh.)	3.043,22	4.000	6.500	10.500	10.500	10.500	10.500
		616 300 00 Fremdst.v. Einricht.u. Ausstattungen	462,83	1.000	2.000	2.000	2.000	2.000	2.000
		617 100 00 Aufwendungen für Fremdentorgung	318,12	400	400	450	450	450	450
		617 300 00 Fremdreinigung	2.527,13	2.300	2.500	2.500	2.500	2.500	2.500
		617 900 00 Andere sonst. Aufwend.f. bezogene Leistg.	0,00	200	6.000	9.600	9.600	9.600	9.600
		617 910 00 Leistungen Betriebshof	16.500,00	19.000	19.400	19.400	19.400	19.400	19.400
		670 000 00 Mieten, Pachten, Erbbauzinsen	0,00	800	800	800	800	800	800
		673 000 00 Gebühren	0,00	200	200	200	200	200	200
		683 200 00 Telefonkosten	597,45	750	750	750	750	750	750
		688 002 10 Supervision - Einzelintegration	754,00	1.300	1.400	1.400	1.400	1.400	1.400
		690 000 00 Beiträge gebäudebezogene Versicherungen	829,61	900	900	950	950	950	950
14	66	Abschreibungen	27.984,27	29.600	22.200	21.700	21.300	21.300	21.300
		662 000 00 Abschr. Gebäude, Sachanl., Infra. vermögen	24.217,66	24.500	19.000	19.000	19.000	19.000	19.000
		663 000 00 Abschr. auf techn. Anlagen und Maschinen	973,68	0	1.000	1.000	1.000	1.000	1.000
		664 100 00 Abschreibungen auf andere Anlagen	0,00	1.000	0	0	0	0	0
		664 200 00 Abschreibungen auf Betriebsausstattung	983,96	0	1.000	1.000	600	600	600
		664 500 00 Abschreibungen auf Geschäftsausstattung	361,81	2.100	400	400	400	400	400
		665 000 00 Abschreib. a. geringw. Wirtschaftsg.(GWG)	1.447,16	2.000	800	300	300	300	300

Ebene 1	Stadt	Gelnhausen
Ebene 2	3	Kinderbetreuung, Familie und Soziales
Ebene 3	06	Kinder-, Jugend-, Familie
Ebene 4	06.04	Tageseinrichtungen für Kinder
Ebene 5	06.04.04	Kita Roth

### Teilergebnishaushalt - Euro -

Nr.	Konten	Bezeichnung	Ergebnis des Jahresabschlusses 2020	Ansatz 2021	Ansatz 2022	Ansatz 2023	Ansatz 2024	Ansatz 2025
1	2	3	4	5	6	7	8	9
15	71	Aufwendungen für Zuweisungen und Zuschüsse sowie besondere Finanzaufwendungen	0,00	0	0	0	0	0
16	73	Steueraufwendungen einschließlich Aufwendungen aus gesetzlichen Umlageverpflichtungen	0,00	0	0	0	0	0
17	72	Transferaufwendungen	0,00	0	0	0	0	0
18	70, 74, 76	Sonstige ordentliche Aufwendungen	0,00	0	0	0	0	0
<b>19</b>		<b>Summe der ordentlichen Aufwendungen (Nr. 11 bis 18)</b>	<b>733.521,17</b>	<b>739.250</b>	<b>854.550</b>	<b>909.650</b>	<b>932.750</b>	<b>958.250</b>
<b>20</b>		<b>Verwaltungsergebnis (Nr. 10 ./ Nr. 19)</b>	<b>-304.990,66</b>	<b>-340.950</b>	<b>-409.850</b>	<b>-516.350</b>	<b>-550.500</b>	<b>-576.050</b>
21	56, 57,	Finanzerträge	0,00	0	0	0	0	0
22	77	Finanzaufwendungen	0,00	0	0	0	0	0
<b>23</b>		<b>Finanzergebnis (Nr. 21 ./ Nr. 22)</b>	<b>0,00</b>	<b>0</b>	<b>0</b>	<b>0</b>	<b>0</b>	<b>0</b>
<b>24</b>		<b>Ordentliches Ergebnis (Nr. 20 und Nr. 23)</b>	<b>-304.990,66</b>	<b>-340.950</b>	<b>-409.850</b>	<b>-516.350</b>	<b>-550.500</b>	<b>-576.050</b>
25	59	Außerordentliche Erträge	0,00	0	0	0	0	0
26	79	Außerordentliche Aufwendungen	0,00	0	0	0	0	0
<b>27</b>		<b>Außerordentliches Ergebnis (Nr. 25 ./ Nr. 26)</b>	<b>0,00</b>	<b>0</b>	<b>0</b>	<b>0</b>	<b>0</b>	<b>0</b>
<b>28</b>		<b>Jahresergebnis vor internen Leistungsbeziehungen (Nr. 24 und Nr. 27)</b>	<b>-304.990,66</b>	<b>-340.950</b>	<b>-409.850</b>	<b>-516.350</b>	<b>-550.500</b>	<b>-576.050</b>
29		Erlöse aus internen Leistungsbeziehungen	0,00	0	0	0	0	0
30		Kosten aus internen Leistungsbeziehungen	0,00	0	0	0	0	0
<b>31</b>		<b>Ergebnis der internen Leistungsbeziehungen (Nr. 29 ./ Nr. 30)</b>	<b>0,00</b>	<b>0</b>	<b>0</b>	<b>0</b>	<b>0</b>	<b>0</b>
<b>32</b>		<b>Jahresergebnis nach internen Leistungsbeziehungen (Nr. 28 und Nr. 31)</b>	<b>-304.990,66</b>	<b>-340.950</b>	<b>-409.850</b>	<b>-516.350</b>	<b>-550.500</b>	<b>-576.050</b>

Ebene 1	Stadt	Gelnhausen
Ebene 2	3	Kinderbetreuung, Familie und Soziales
Ebene 3	06	Kinder-, Jugend-, Familie
Ebene 4	06.04	Tageseinrichtungen für Kinder
Ebene 5	06.04.04	Kita Roth

Teilfinanzhaushalt -EUR -							
Bezeichnung		Ergebnis des Jahresab- schlusses 2020	Haushaltsansatz 2021	Haushaltsansatz 2022	Haushaltsansatz 2023	Haushaltsansatz 2024	Haushaltsansatz 2025
<b>Einzahlungen aus Investitionstätigkeit</b>							
1	Einzahlungen aus Investitionszuweisungen, -zuschüssen sowie aus Investitionsbeiträgen	0,00	0	0	0	0	0
	davon zweckgebundene Einzahlungen für die ordentliche Tilgung von Investitionskrediten	0,00	0	0	0	0	0
2	Einzahlungen aus Abgängen von Vermögensgegenständen des Sachanlagevermögens und des immateriellen Anlagevermögens	0,00	0	0	0	0	0
3	Einzahlungen aus Abgängen von Vermögensgegenständen des Finanzanlagevermögens	0,00	0	0	0	0	0
<b>Einzahlungen aus Finanzierungstätigkeit</b>							
4	Einzahlungen aus der Aufnahme von Krediten und inneren Darlehen und wirtschaftlich vergleichbaren Vorgängen für Investitionen	0,00	0	0	0	0	0
<b>5</b>	<b>Summe</b>	<b>0,00</b>	<b>0</b>	<b>0</b>	<b>0</b>	<b>0</b>	<b>0</b>
<b>Auszahlungen aus Investitionstätigkeit</b>							
6	Auszahlungen für den Erwerb von Grundstücken und Gebäuden	0,00	0	0	0	0	0
7	Auszahlungen für Baumaßnahmen	0,00	0	0	0	200.000	0
8	Auszahlungen für Investitionen in das sonstige Sachanlagevermögen und immaterielle Anlagevermögen	0,00	3.000	33.000	3.000	3.000	3.000
9	Auszahlungen für Investitionen in das Finanzanlagevermögen	0,00	0	0	0	0	0
<b>Auszahlungen aus Finanzierungstätigkeit</b>							
10	Auszahlungen für die Tilgung von Krediten und inneren Darlehen und wirtschaftlich vergleichbaren Vorgängen für Investitionen	0,00	0	0	0	0	0
	davon Auszahlungen für die ordentliche Tilgung von Investitionskrediten	0,00	0	0	0	0	0
<b>11</b>	<b>Summe</b>	<b>0,00</b>	<b>3.000</b>	<b>33.000</b>	<b>3.000</b>	<b>203.000</b>	<b>3.000</b>
<b>12</b>	<b>Saldo (Einzahlungen ./i. Auszahlungen)</b>	<b>0,00</b>	<b>-3.000</b>	<b>-33.000</b>	<b>-3.000</b>	<b>-203.000</b>	<b>-3.000</b>

Ebene 1	Stadt	Gelnhausen
Ebene 2	3	Kinderbetreuung, Familie und Soziales
Ebene 3	06	Kinder-, Jugend-, Familie
Ebene 4	06.04	Tageseinrichtungen für Kinder
Ebene 5	06.04.04	Kita Roth

**Teilfinanzhaushalt  
-EUR -**

Nr.	Bezeichnung	Haushaltsansatz			Ergebnis des Jahresabschlusses 2020	Investitions- und Investitionsförderungsmaßnahmen		Erläuterungen		
		2022	Verpflichtungsermächtigungen	2021		Gesamtauszahlungsbedarf	davon bisher bereitgestellt	VE fällig 2023	VE fällig 2024	VE fällig 2025
1	2	3	4	5	6	7	8	9	10	11
	<b>Einzahlungen aus Investitionstätigkeit</b>									
1	Einzahlungen aus Investitionszuweisungen, -zuschüssen sowie aus Investitionsbeiträgen	0	0	0	0,00	0	0	0	0	0
	davon zweckgebundene Einzahlungen für die ordentliche Tilgung von Investitionskrediten	0	0	0	0,00	0	0	0	0	0
2	Einzahlungen aus Abgängen von Vermögensgegenständen des Sachanlagevermögens und des immateriellen Anlagevermögens	0	0	0	0,00	0	0	0	0	0
3	Einzahlungen aus Abgängen von Vermögensgegenständen des Finanzanlagevermögens	0	0	0	0,00	0	0	0	0	0
	<b>Einzahlungen aus Finanzierungstätigkeit</b>									
4	Einzahlungen aus der Aufnahme von Krediten und inneren Darlehen und wirtschaftlich vergleichbaren Vorgängen für Investitionen	0	0	0	0,00	0	0	0	0	0
<b>5</b>	<b>Summe</b>	<b>0</b>	<b>0</b>	<b>0</b>	<b>0,00</b>	<b>0</b>	<b>0</b>	<b>0</b>	<b>0</b>	<b>0</b>
	<b>Auszahlungen aus Investitionstätigkeit</b>									
6	Auszahlungen für den Erwerb von Grundstücken und Gebäuden	0	0	0	0,00	0	0	0	0	0
7	Auszahlungen für Baumaßnahmen	0	0	0	0,00	200.000	0	0	0	0
8	Auszahlungen für Investitionen in das sonstige Sachanlagevermögen und immaterielle Anlagevermögen	33.000	0	3.000	0,00	45.000	3.000	0	0	0
9	Auszahlungen für Investitionen in das Finanzanlagevermögen	0	0	0	0,00	0	0	0	0	0
	<b>Auszahlungen aus Finanzierungstätigkeit</b>									
10	Auszahlungen für die Tilgung von Krediten und inneren Darlehen und wirtschaftlich vergleichbaren Vorgängen für Investitionen	0	0	0	0,00	0	0	0	0	0
	davon Auszahlungen für die ordentliche Tilgung von Investitionskrediten	0	0	0	0,00	0	0	0	0	0
<b>11</b>	<b>Summe</b>	<b>33.000</b>	<b>0</b>	<b>3.000</b>	<b>0,00</b>	<b>245.000</b>	<b>3.000</b>	<b>0</b>	<b>0</b>	<b>0</b>

Ebene 1	Stadt	Gelnhausen
Ebene 2	3	Kinderbetreuung, Familie und Soziales
Ebene 3	06	Kinder-, Jugend-, Familie
Ebene 4	06.04	Tageseinrichtungen für Kinder
Ebene 5	06.04.04	Kita Roth

Teilfinanzhaushalt -EUR -										
Nr.	Bezeichnung	Haushaltsansatz			Ergebnis des Jahresab- schlusses 2020	Investitions- und Investitionsförderungsmaß- nahmen		Erläuterungen		
		2022	Verpflichtung sermächtigun- gen	2021		Gesamtaus- zahlungsbeda- rf	davon bisher bereitgestellt	VE fällig 2023	VE fällig 2024	VE fällig 2025
12	Saldo (Einzahlungen ./ Auszahlungen)	-33.000	0	-3.000	0,00	-245.000	-3.000	0	0	0



Ebene 1	Stadt	Gelnhausen
Ebene 2	3	Kinderbetreuung, Familie und Soziales
Ebene 3	06	Kinder-, Jugend-, Familie
Ebene 4	06.04	Tageseinrichtungen für Kinder
Ebene 5	06.04.04	Kita Roth

**Projekt: 122 Bewegliches Vermögen Kita Roth**

Maßnahmenblatt							
Nr.	Bezeichnung	Ergebnis des Jahresabschlusses 2020	Ansatz 2021	Ansatz 2022	Ansatz 2023	Ansatz 2024	Ansatz 2025
1	2	3	4	5	6	7	8
<b>Einzahlungen aus Investitionstätigkeit</b>							
1	Einzahlungen aus Investitionszuweisungen und -zuschüssen sowie aus Investitionsbeiträgen	0,00	0	0	0	0	0
2	Einzahlungen aus Abgängen von Vermögensgegenständen des Sachanlagevermögens und des immateriellen Anlagevermögens	0,00	0	0	0	0	0
3	Einzahlungen aus Abgängen von Vermögensgegenständen des Finanzanlagevermögens	0,00	0	0	0	0	0
<b>Einzahlungen aus Finanzierungstätigkeit</b>							
4	Einzahlungen aus der Aufnahme von Krediten und wirtschaftlich vergleichbaren Vorgängen für Investitionen	0,00	0	0	0	0	0
<b>5</b>	<b>Summe Einzahlungen</b>	<b>0,00</b>	<b>0</b>	<b>0</b>	<b>0</b>	<b>0</b>	<b>0</b>
<b>Auszahlungen aus Investitionstätigkeit</b>							
6	Auszahlungen für den Erwerb von Grundstücken und Gebäuden	0,00	0	0	0	0	0
7	Auszahlungen für Baumaßnahmen	0,00	0	0	0	0	0
8	Auszahlungen für Investitionen in das sonstige Sachanlagevermögen und immaterielle Anlagevermögen	0,00	3.000	33.000	3.000	3.000	3.000
9	Auszahlungen für Investitionen in das Finanzanlagevermögen	0,00	0	0	0	0	0
<b>Auszahlungen aus Finanzierungstätigkeit</b>							
10	Auszahlungen für die Tilgung von Krediten und wirtschaftlich vergleichbaren Vorgängen für Investitionen	0,00	0	0	0	0	0
<b>11</b>	<b>Summe Auszahlungen</b>	<b>0,00</b>	<b>3.000</b>	<b>33.000</b>	<b>3.000</b>	<b>3.000</b>	<b>3.000</b>
<b>12</b>	<b>Saldo (Einzahlungen ./.. Auszahlungen)</b>	<b>0,00</b>	<b>-3.000</b>	<b>-33.000</b>	<b>-3.000</b>	<b>-3.000</b>	<b>-3.000</b>

Ebene 1	Stadt	Gelnhausen
Ebene 2	3	Kinderbetreuung, Familie und Soziales
Ebene 3	06	Kinder-, Jugend-, Familie
Ebene 4	06.04	Tageseinrichtungen für Kinder
Ebene 5	06.04.04	Kita Roth

**Projekt: 208 Baukosten Roth**

Maßnahmenblatt							
Nr.	Bezeichnung	Ergebnis des Jahresabschlusses 2020	Ansatz 2021	Ansatz 2022	Ansatz 2023	Ansatz 2024	Ansatz 2025
1	2	3	4	5	6	7	8
<b>Einzahlungen aus Investitionstätigkeit</b>							
1	Einzahlungen aus Investitionszuweisungen und -zuschüssen sowie aus Investitionsbeiträgen	0,00	0	0	0	0	0
2	Einzahlungen aus Abgängen von Vermögensgegenständen des Sachanlagevermögens und des immateriellen Anlagevermögens	0,00	0	0	0	0	0
3	Einzahlungen aus Abgängen von Vermögensgegenständen des Finanzanlagevermögens	0,00	0	0	0	0	0
<b>Einzahlungen aus Finanzierungstätigkeit</b>							
4	Einzahlungen aus der Aufnahme von Krediten und wirtschaftlich vergleichbaren Vorgängen für Investitionen	0,00	0	0	0	0	0
<b>5</b>	<b>Summe Einzahlungen</b>	<b>0,00</b>	<b>0</b>	<b>0</b>	<b>0</b>	<b>0</b>	<b>0</b>
<b>Auszahlungen aus Investitionstätigkeit</b>							
6	Auszahlungen für den Erwerb von Grundstücken und Gebäuden	0,00	0	0	0	0	0
7	Auszahlungen für Baumaßnahmen	0,00	0	0	0	200.000	0
8	Auszahlungen für Investitionen in das sonstige Sachanlagevermögen und immaterielle Anlagevermögen	0,00	0	0	0	0	0
9	Auszahlungen für Investitionen in das Finanzanlagevermögen	0,00	0	0	0	0	0
<b>Auszahlungen aus Finanzierungstätigkeit</b>							
10	Auszahlungen für die Tilgung von Krediten und wirtschaftlich vergleichbaren Vorgängen für Investitionen	0,00	0	0	0	0	0
<b>11</b>	<b>Summe Auszahlungen</b>	<b>0,00</b>	<b>0</b>	<b>0</b>	<b>0</b>	<b>200.000</b>	<b>0</b>
<b>12</b>	<b>Saldo (Einzahlungen ./ Auszahlungen)</b>	<b>0,00</b>	<b>0</b>	<b>0</b>	<b>0</b>	<b>-200.000</b>	<b>0</b>

Ebene 1	Stadt	Gelnhausen
Ebene 2	3	Kinderbetreuung, Familie und Soziales
Ebene 3	06	Kinder-, Jugend-, Familie
Ebene 4	06.04	Tageseinrichtungen für Kinder
Ebene 5	06.04.05	Kita Goethestr.

#### Verantwortlicher

Aylin Burgucu

#### Beschreibung

Betreuung, Bildung und Erziehung der Kinder durch pädagogische Fachkräfte, Unterstützung und Ergänzung im Rahmen einer situativen familienorientierten Betreuung, Förderung der Kinder durch allgemeine und gezielte Hilfe und Bildungsangebote, Entwicklung und Stärkung der Gemeinschaftsfähigkeit, Förderung der Persönlichkeitsentwicklung im Rahmen einer ganzheitlichen Methode, bedarfsgerechtes Angebot an Plätzen für Kindergarten- und Tagesstättenkinder, Kinderturnen, Angebot kindgerechter Frischkost, Sprachförderung für Kinder, deren Muttersprache nicht deutsch ist.

#### Ziele

Unterstützung bei der Entwicklung und Erziehung von Kindern zu eigenverantwortlichen und gesellschaftsfähigen Persönlichkeiten

#### Zielgruppe

Kinder im Alter von 1 Jahr bis zum Beginn der Schulpflicht

#### Erläuterungen

Sperrvermerk bei Maßnahme 123 (Freigabe durch HFA).

Messzahlen								
		Ergebnis 2020	Ergebnis 2021	Ansatz 2022	Planung 2023	Planung 2024	Planung 2025	Planung 2026
<b>KiTa</b>								
1	Plätze gesamt Anzahl	97,00	98,00	98	98	98	98	0
2	Plätze Kita Anzahl	25,00	98,00	98	98	98	98	0
3	Plätze Kiga (mit Mittagsversorgung) Anzahl	72,00	0,00	0	0	0	0	0
4	Krippe (altersübergreifende Gruppe) Anzahl	0,00	0,00	0	0	0	0	0

Ebene 1	Stadt	Gelnhausen
Ebene 2	3	Kinderbetreuung, Familie und Soziales
Ebene 3	06	Kinder-, Jugend-, Familie
Ebene 4	06.04	Tageseinrichtungen für Kinder
Ebene 5	06.04.05	Kita Goethestr.

Teilergebnishaushalt - Euro -									
Nr.	Konten	Bezeichnung	Ergebnis des Jahresabschlusses 2020	Ansatz 2021	Ansatz 2022	Ansatz 2023	Ansatz 2024	Ansatz 2025	
1	2	3	4	5	6	7	8	9	
1	50	Privatrechtliche Leistungsentgelte 500 004 30 Erstattung v. Essensgeld	19.446,00 19.446,00	26.000 26.000	31.000 31.000	31.000 31.000	31.000 31.000	31.000 31.000	31.000 31.000
2	51	Öffentlich-rechtliche Leistungsentgelte 511 001 10 Erziehungsbeiträge	13.058,00 13.058,00	17.000 17.000	16.500 16.500	16.500 16.500	16.500 16.500	16.500 16.500	16.500 16.500
3	548 - 549	Kostenersatzleistungen und -erstattungen  548 100 00 Kostenerstatt.v.Land 548 101 00 Einzelintegration 548 700 00 Kostenerstatt.v.priv.Unternehmen	157.976,04  113.007,50 44.055,91 912,63	207.400  170.000 37.400 0	199.600  170.000 29.600 0	180.900  170.000 10.900 0	170.000  170.000 0 0	170.000  170.000 0 0	170.000  170.000 0 0
4	52	Bestandsveränderungen und aktivierte Eigenleistungen	0,00	0	0	0	0	0	0
5	55	Steuern und steuerähnliche Erträge einschließlich Erträge aus gesetzlichen Umlagen	0,00	0	0	0	0	0	0
6	547	Erträge aus Transferleistungen	0,00	0	0	0	0	0	0
7	540 - 543	Erträge aus Zuweisungen und Zuschüssen für laufende Zwecke und allgemeine Umlagen  542 103 00 Landeszuwendung Stadt 542 800 01 Zweckgebundene Spenden	145.033,95  144.533,95 500,00	144.300  144.300 0	155.000  155.000 0	155.000  155.000 0	155.000  155.000 0	155.000  155.000 0	155.000  155.000 0
8	546	Erträge aus der Auflösung von Sonderposten aus Investitionszuweisungen, -zuschüssen und Investitionsbeiträgen	0,00	0	0	0	0	0	0
9	53	Sonstige ordentliche Erträge	0,00	0	0	0	0	0	0
<b>10</b>		<b>Summe der ordentlichen Erträge (Nr. 1 bis 9)</b>	<b>335.513,99</b>	<b>394.700</b>	<b>402.100</b>	<b>383.400</b>	<b>372.500</b>	<b>372.500</b>	<b>372.500</b>
11	62,6 3,64 0- 643, 647 - 649, 65	Personalaufwendungen	598.326,99	590.800	618.250	709.200	729.200	750.700	

Ebene 1	Stadt	Gelnhausen
Ebene 2	3	Kinderbetreuung, Familie und Soziales
Ebene 3	06	Kinder-, Jugend-, Familie
Ebene 4	06.04	Tageseinrichtungen für Kinder
Ebene 5	06.04.05	Kita Goethestr.

### Teilergebnishaushalt - Euro -

Nr.	Konten	Bezeichnung	Ergebnis des Jahresabschlusses 2020	Ansatz 2021	Ansatz 2022	Ansatz 2023	Ansatz 2024	Ansatz 2025
1	2	3	4	5	6	7	8	9
		620 000 00 Entg.f.geleist.Arbeitsz.Arbeitn.(Zulag.)	464.623,32	458.100	462.050	547.500	564.000	580.000
		622 200 00 Sonderzuwendungen Arbeitnehmer	29.677,04	28.900	35.000	36.500	37.000	38.500
		640 000 00 AG-Anteil Sozialversich.Entgeltbereich	103.506,39	102.800	120.000	124.000	127.000	131.000
		649 100 01 Untersuchungs- u. Impfkosten	520,24	1.000	1.000	1.000	1.000	1.000
		656 000 00 Aufwend.für Belegschaftsveranstaltungen	0,00	0	200	200	200	200
12	644 - 646	Versorgungsaufwendungen	41.619,79	42.900	50.000	52.000	53.000	55.000
		645 100 00 Aufwend.a.Versorgungsk.für tarifl.Besch.	41.619,79	42.900	50.000	52.000	53.000	55.000
13	60,61, 67-69	Aufwendungen für Sach- und Dienstleistungen	57.003,84	61.200	73.250	82.050	82.050	82.050
		600 001 00 Kosten für Essenszubereitung	6.137,97	7.400	6.800	7.400	7.400	7.400
		601 000 00 Büromat.,Drucksachen d.Verwalt.u.ä.Eintr.	639,74	600	600	600	600	600
		601 100 00 Lehr- und Unterrichtsmittel	2.684,40	2.000	2.000	2.000	2.000	2.000
		605 000 00 Energie (Strom, Gas, Fernwärme)	13.391,19	12.000	14.000	14.000	14.000	14.000
		606 100 00 Materialaufw. Gebäude u.Außenanlagen	239,24	1.000	1.000	1.000	1.000	1.000
		606 300 00 Materialaufw. Einricht.u.Ausstattungen	2.538,41	3.000	3.200	3.200	3.200	3.200
		608 100 00 Aufwendungen für Reinigungsmittel	2.718,29	2.500	2.500	2.500	2.500	2.500
		616 100 00 Fremdst.Gebäude/Außenanl.( Bauunterh.)	5.468,22	5.000	6.500	10.500	10.500	10.500
		616 300 00 Fremdst.v.Einricht.u.Ausstattungen	1.776,83	1.000	2.000	2.000	2.000	2.000

Ebene 1	Stadt	Gelnhausen
Ebene 2	3	Kinderbetreuung, Familie und Soziales
Ebene 3	06	Kinder-, Jugend-, Familie
Ebene 4	06.04	Tageseinrichtungen für Kinder
Ebene 5	06.04.05	Kita Goethestr.

Teilergebnishaushalt - Euro -								
Nr.	Konten	Bezeichnung	Ergebnis des Jahresabschlusses 2020	Ansatz 2021	Ansatz 2022	Ansatz 2023	Ansatz 2024	Ansatz 2025
1	2	3	4	5	6	7	8	9
		617 100 00 Aufwendungen für Fremdensorgung	711,84	800	800	900	900	900
		617 300 00 Fremdreinigung	2.934,00	4.500	6.000	6.500	6.500	6.500
		617 900 00 Andere sonst.Aufwend.f.bezogene Leistg.	0,00	200	6.000	9.600	9.600	9.600
		617 910 00 Leistungen Betriebshof	15.000,00	18.000	18.400	18.400	18.400	18.400
		670 000 00 Mieten, Pachten, Erbbauzinsen	346,15	400	400	400	400	400
		673 000 00 Gebühren	51,27	200	200	200	200	200
		683 200 00 Telefonkosten	708,20	650	850	850	850	850
		688 002 10 Supervision - Einzelintegration	994,00	1.200	1.100	1.100	1.100	1.100
		690 000 00 Beiträge gebäudebezogene Versicherungen	664,09	750	900	900	900	900
14	66	Abschreibungen	21.729,94	30.850	22.650	22.500	22.500	22.500
		661 500 00 Abschr.aktivierte Investitionszuw., etc.	44,06	50	50	0	0	0
		662 000 00 Abschr. Gebäude,Sachanl.,Infra.vermögen	18.079,37	27.000	19.000	19.000	19.000	19.000
		664 200 00 Abschreibungen auf Betriebsausstattung	2.652,91	0	3.000	3.000	3.000	3.000
		664 500 00 Abschreibungen auf Geschäftsausstattung	0,00	3.000	0	0	0	0
		665 000 00 Abschreib.a.geringw.Wirtschaftsg.(GWG)	953,60	800	600	500	500	500
15	71	Aufwendungen für Zuweisungen und Zuschüsse sowie besondere Finanzaufwendungen	0,00	0	0	0	0	0
16	73	Steueraufwendungen einschließlich Aufwendungen aus gesetzlichen Umlageverpflichtungen	0,00	0	0	0	0	0
17	72	Transferaufwendungen	0,00	0	0	0	0	0
18	70, 74, 76	Sonstige ordentliche Aufwendungen	0,00	0	0	0	0	0
19		<b>Summe der ordentlichen Aufwendungen (Nr. 11 bis 18)</b>	<b>718.680,56</b>	<b>725.750</b>	<b>764.150</b>	<b>865.750</b>	<b>886.750</b>	<b>910.250</b>

Ebene 1	Stadt	Gelnhausen
Ebene 2	3	Kinderbetreuung, Familie und Soziales
Ebene 3	06	Kinder-, Jugend-, Familie
Ebene 4	06.04	Tageseinrichtungen für Kinder
Ebene 5	06.04.05	Kita Goethestr.

**Teilergebnishaushalt - Euro -**

Nr.	Konten	Bezeichnung	Ergebnis des Jahresabschlusses 2020	Ansatz 2021	Ansatz 2022	Ansatz 2023	Ansatz 2024	Ansatz 2025
1	2	3	4	5	6	7	8	9
<b>20</b>		<b>Verwaltungsergebnis (Nr. 10 ./i. Nr. 19)</b>	<b>-383.166,57</b>	<b>-331.050</b>	<b>-362.050</b>	<b>-482.350</b>	<b>-514.250</b>	<b>-537.750</b>
21	56, 57,	Finanzerträge	0,00	0	0	0	0	0
22	77	Finanzaufwendungen	0,00	0	0	0	0	0
<b>23</b>		<b>Finanzergebnis (Nr. 21 ./i. Nr. 22)</b>	<b>0,00</b>	<b>0</b>	<b>0</b>	<b>0</b>	<b>0</b>	<b>0</b>
<b>24</b>		<b>Ordentliches Ergebnis (Nr. 20 und Nr. 23)</b>	<b>-383.166,57</b>	<b>-331.050</b>	<b>-362.050</b>	<b>-482.350</b>	<b>-514.250</b>	<b>-537.750</b>
25	59	Außerordentliche Erträge	0,00	0	0	0	0	0
26	79	Außerordentliche Aufwendungen	0,00	0	0	0	0	0
<b>27</b>		<b>Außerordentliches Ergebnis (Nr. 25 ./i. Nr. 26)</b>	<b>0,00</b>	<b>0</b>	<b>0</b>	<b>0</b>	<b>0</b>	<b>0</b>
<b>28</b>		<b>Jahresergebnis vor internen Leistungsbeziehungen (Nr. 24 und Nr. 27)</b>	<b>-383.166,57</b>	<b>-331.050</b>	<b>-362.050</b>	<b>-482.350</b>	<b>-514.250</b>	<b>-537.750</b>
29		Erlöse aus internen Leistungsbeziehungen	0,00	0	0	0	0	0
30		Kosten aus internen Leistungsbeziehungen	0,00	0	0	0	0	0
<b>31</b>		<b>Ergebnis der internen Leistungsbeziehungen (Nr. 29 ./i. Nr. 30)</b>	<b>0,00</b>	<b>0</b>	<b>0</b>	<b>0</b>	<b>0</b>	<b>0</b>
<b>32</b>		<b>Jahresergebnis nach internen Leistungsbeziehungen (Nr. 28 und Nr. 31)</b>	<b>-383.166,57</b>	<b>-331.050</b>	<b>-362.050</b>	<b>-482.350</b>	<b>-514.250</b>	<b>-537.750</b>

Ebene 1	Stadt	Gelnhausen
Ebene 2	3	Kinderbetreuung, Familie und Soziales
Ebene 3	06	Kinder-, Jugend-, Familie
Ebene 4	06.04	Tageseinrichtungen für Kinder
Ebene 5	06.04.05	Kita Goethestr.

Teilfinanzhaushalt -EUR -							
Bezeichnung		Ergebnis des Jahresab- schlusses 2020	Haushaltsansatz 2021	Haushaltsansatz 2022	Haushaltsansatz 2023	Haushaltsansatz 2024	Haushaltsansatz 2025
<b>Einzahlungen aus Investitionstätigkeit</b>							
1	Einzahlungen aus Investitionszuweisungen, -zuschüssen sowie aus Investitionsbeiträgen	0,00	0	0	0	0	0
	davon zweckgebundene Einzahlungen für die ordentliche Tilgung von Investitionskrediten	0,00	0	0	0	0	0
2	Einzahlungen aus Abgängen von Vermögensgegenständen des Sachanlagevermögens und des immateriellen Anlagevermögens	0,00	0	0	0	0	0
3	Einzahlungen aus Abgängen von Vermögensgegenständen des Finanzanlagevermögens	0,00	0	0	0	0	0
<b>Einzahlungen aus Finanzierungstätigkeit</b>							
4	Einzahlungen aus der Aufnahme von Krediten und inneren Darlehen und wirtschaftlich vergleichbaren Vorgängen für Investitionen	0,00	0	0	0	0	0
<b>5</b>	<b>Summe</b>	<b>0,00</b>	<b>0</b>	<b>0</b>	<b>0</b>	<b>0</b>	<b>0</b>
<b>Auszahlungen aus Investitionstätigkeit</b>							
6	Auszahlungen für den Erwerb von Grundstücken und Gebäuden	0,00	0	0	0	0	0
7	Auszahlungen für Baumaßnahmen	0,00	50.000	100.000	50.000	0	0
8	Auszahlungen für Investitionen in das sonstige Sachanlagevermögen und immaterielle Anlagevermögen	2.231,41	3.000	33.000	3.000	3.000	3.000
9	Auszahlungen für Investitionen in das Finanzanlagevermögen	0,00	0	0	0	0	0
<b>Auszahlungen aus Finanzierungstätigkeit</b>							
10	Auszahlungen für die Tilgung von Krediten und inneren Darlehen und wirtschaftlich vergleichbaren Vorgängen für Investitionen	0,00	0	0	0	0	0
	davon Auszahlungen für die ordentliche Tilgung von Investitionskrediten	0,00	0	0	0	0	0
<b>11</b>	<b>Summe</b>	<b>2.231,41</b>	<b>53.000</b>	<b>133.000</b>	<b>53.000</b>	<b>3.000</b>	<b>3.000</b>
<b>12</b>	<b>Saldo (Einzahlungen ./i. Auszahlungen)</b>	<b>-2.231,41</b>	<b>-53.000</b>	<b>-133.000</b>	<b>-53.000</b>	<b>-3.000</b>	<b>-3.000</b>



Ebene 1	Stadt	Gelnhausen
Ebene 2	3	Kinderbetreuung, Familie und Soziales
Ebene 3	06	Kinder-, Jugend-, Familie
Ebene 4	06.04	Tageseinrichtungen für Kinder
Ebene 5	06.04.05	Kita Goethestr.

**Teilfinanzhaushalt  
-EUR -**

Nr.	Bezeichnung	Haushaltsansatz			Ergebnis des Jahresabschlusses 2020	Investitions- und Investitionsförderungsmaßnahmen		Erläuterungen		
		2022	Verpflichtungsermächtigungen	2021		Gesamtauszahlungsbedarf	davon bisher bereitgestellt	VE fällig 2023	VE fällig 2024	VE fällig 2025
1	2	3	4	5	6	7	8	9	10	11
	<b>Einzahlungen aus Investitionstätigkeit</b>									
1	Einzahlungen aus Investitionszuweisungen, -zuschüssen sowie aus Investitionsbeiträgen	0	0	0	0,00	0	0	0	0	0
	davon zweckgebundene Einzahlungen für die ordentliche Tilgung von Investitionskrediten	0	0	0	0,00	0	0	0	0	0
2	Einzahlungen aus Abgängen von Vermögensgegenständen des Sachanlagevermögens und des immateriellen Anlagevermögens	0	0	0	0,00	0	0	0	0	0
3	Einzahlungen aus Abgängen von Vermögensgegenständen des Finanzanlagevermögens	0	0	0	0,00	0	0	0	0	0
	<b>Einzahlungen aus Finanzierungstätigkeit</b>									
4	Einzahlungen aus der Aufnahme von Krediten und inneren Darlehen und wirtschaftlich vergleichbaren Vorgängen für Investitionen	0	0	0	0,00	0	0	0	0	0
<b>5</b>	<b>Summe</b>	<b>0</b>	<b>0</b>	<b>0</b>	<b>0,00</b>	<b>0</b>	<b>0</b>	<b>0</b>	<b>0</b>	<b>0</b>
	<b>Auszahlungen aus Investitionstätigkeit</b>									
6	Auszahlungen für den Erwerb von Grundstücken und Gebäuden	0	0	0	0,00	0	0	0	0	0
7	Auszahlungen für Baumaßnahmen	100.000	0	50.000	0,00	200.000	50.000	0	0	0
8	Auszahlungen für Investitionen in das sonstige Sachanlagevermögen und immaterielle Anlagevermögen	33.000	0	3.000	2.231,41	42.000	3.000	0	0	0
9	Auszahlungen für Investitionen in das Finanzanlagevermögen	0	0	0	0,00	0	0	0	0	0
	<b>Auszahlungen aus Finanzierungstätigkeit</b>									
10	Auszahlungen für die Tilgung von Krediten und inneren Darlehen und wirtschaftlich vergleichbaren Vorgängen für Investitionen	0	0	0	0,00	0	0	0	0	0
	davon Auszahlungen für die ordentliche Tilgung von Investitionskrediten	0	0	0	0,00	0	0	0	0	0
<b>11</b>	<b>Summe</b>	<b>133.000</b>	<b>0</b>	<b>53.000</b>	<b>2.231,41</b>	<b>242.000</b>	<b>53.000</b>	<b>0</b>	<b>0</b>	<b>0</b>

Ebene 1	Stadt	Gelnhausen
Ebene 2	3	Kinderbetreuung, Familie und Soziales
Ebene 3	06	Kinder-, Jugend-, Familie
Ebene 4	06.04	Tageseinrichtungen für Kinder
Ebene 5	06.04.05	Kita Goethestr.

Teilfinanzhaushalt -EUR -										
Nr.	Bezeichnung	Haushaltsansatz			Ergebnis des Jahresab- schlusses 2020	Investitions- und Investitionsförderungsmaß- nahmen		Erläuterungen		
		2022	Verpflichtung sermächtigun- gen	2021		Gesamtaus- zahlungsbeda- rf	davon bisher bereitgestellt	VE fällig 2023	VE fällig 2024	VE fällig 2025
12	Saldo (Einzahlungen ./ Auszahlungen)	-133.000	0	-53.000	-2.231,41	-242.000	-53.000	0	0	0

Ebene 1	Stadt	Gelnhausen
Ebene 2	3	Kinderbetreuung, Familie und Soziales
Ebene 3	06	Kinder-, Jugend-, Familie
Ebene 4	06.04	Tageseinrichtungen für Kinder
Ebene 5	06.04.05	Kita Goethestr.

**Projekt: 123 Bewegliches Vermögen Kita Goethestr.**

Maßnahmenblatt							
Nr.	Bezeichnung	Ergebnis des Jahresabschlusses 2020	Ansatz 2021	Ansatz 2022	Ansatz 2023	Ansatz 2024	Ansatz 2025
1	2	3	4	5	6	7	8
<b>Einzahlungen aus Investitionstätigkeit</b>							
1	Einzahlungen aus Investitionszuweisungen und -zuschüssen sowie aus Investitionsbeiträgen	0,00	0	0	0	0	0
2	Einzahlungen aus Abgängen von Vermögensgegenständen des Sachanlagevermögens und des immateriellen Anlagevermögens	0,00	0	0	0	0	0
3	Einzahlungen aus Abgängen von Vermögensgegenständen des Finanzanlagevermögens	0,00	0	0	0	0	0
<b>Einzahlungen aus Finanzierungstätigkeit</b>							
4	Einzahlungen aus der Aufnahme von Krediten und wirtschaftlich vergleichbaren Vorgängen für Investitionen	0,00	0	0	0	0	0
<b>5</b>	<b>Summe Einzahlungen</b>	<b>0,00</b>	<b>0</b>	<b>0</b>	<b>0</b>	<b>0</b>	<b>0</b>
<b>Auszahlungen aus Investitionstätigkeit</b>							
6	Auszahlungen für den Erwerb von Grundstücken und Gebäuden	0,00	0	0	0	0	0
7	Auszahlungen für Baumaßnahmen	0,00	0	0	0	0	0
8	Auszahlungen für Investitionen in das sonstige Sachanlagevermögen und immaterielle Anlagevermögen	2.231,41	3.000	33.000	3.000	3.000	3.000
9	Auszahlungen für Investitionen in das Finanzanlagevermögen	0,00	0	0	0	0	0
<b>Auszahlungen aus Finanzierungstätigkeit</b>							
10	Auszahlungen für die Tilgung von Krediten und wirtschaftlich vergleichbaren Vorgängen für Investitionen	0,00	0	0	0	0	0
<b>11</b>	<b>Summe Auszahlungen</b>	<b>2.231,41</b>	<b>3.000</b>	<b>33.000</b>	<b>3.000</b>	<b>3.000</b>	<b>3.000</b>
<b>12</b>	<b>Saldo (Einzahlungen ./. Auszahlungen)</b>	<b>-2.231,41</b>	<b>-3.000</b>	<b>-33.000</b>	<b>-3.000</b>	<b>-3.000</b>	<b>-3.000</b>

Ebene 1	Stadt	Gelnhausen
Ebene 2	3	Kinderbetreuung, Familie und Soziales
Ebene 3	06	Kinder-, Jugend-, Familie
Ebene 4	06.04	Tageseinrichtungen für Kinder
Ebene 5	06.04.05	Kita Goethestr.

**Projekt: 209 Spielplatz Kita Goethestr.**

Maßnahmenblatt							
Nr.	Bezeichnung	Ergebnis des Jahresabschlusses 2020	Ansatz 2021	Ansatz 2022	Ansatz 2023	Ansatz 2024	Ansatz 2025
1	2	3	4	5	6	7	8
<b>Einzahlungen aus Investitionstätigkeit</b>							
1	Einzahlungen aus Investitionszuweisungen und -zuschüssen sowie aus Investitionsbeiträgen	0,00	0	0	0	0	0
2	Einzahlungen aus Abgängen von Vermögensgegenständen des Sachanlagevermögens und des immateriellen Anlagevermögens	0,00	0	0	0	0	0
3	Einzahlungen aus Abgängen von Vermögensgegenständen des Finanzanlagevermögens	0,00	0	0	0	0	0
<b>Einzahlungen aus Finanzierungstätigkeit</b>							
4	Einzahlungen aus der Aufnahme von Krediten und wirtschaftlich vergleichbaren Vorgängen für Investitionen	0,00	0	0	0	0	0
<b>5</b>	<b>Summe Einzahlungen</b>	<b>0,00</b>	<b>0</b>	<b>0</b>	<b>0</b>	<b>0</b>	<b>0</b>
<b>Auszahlungen aus Investitionstätigkeit</b>							
6	Auszahlungen für den Erwerb von Grundstücken und Gebäuden	0,00	0	0	0	0	0
7	Auszahlungen für Baumaßnahmen	0,00	50.000	100.000	50.000	0	0
8	Auszahlungen für Investitionen in das sonstige Sachanlagevermögen und immaterielle Anlagevermögen	0,00	0	0	0	0	0
9	Auszahlungen für Investitionen in das Finanzanlagevermögen	0,00	0	0	0	0	0
<b>Auszahlungen aus Finanzierungstätigkeit</b>							
10	Auszahlungen für die Tilgung von Krediten und wirtschaftlich vergleichbaren Vorgängen für Investitionen	0,00	0	0	0	0	0
<b>11</b>	<b>Summe Auszahlungen</b>	<b>0,00</b>	<b>50.000</b>	<b>100.000</b>	<b>50.000</b>	<b>0</b>	<b>0</b>
<b>12</b>	<b>Saldo (Einzahlungen ./ Auszahlungen)</b>	<b>0,00</b>	<b>-50.000</b>	<b>-100.000</b>	<b>-50.000</b>	<b>0</b>	<b>0</b>

Ebene 1	Stadt	Gelnhausen
Ebene 2	3	Kinderbetreuung, Familie und Soziales
Ebene 3	06	Kinder-, Jugend-, Familie
Ebene 4	06.04	Tageseinrichtungen für Kinder
Ebene 5	06.04.06	Kita Höchst

#### Verantwortlicher

Bianca Krieg

#### Beschreibung

Betreuung, Bildung und Erziehung der Kinder durch pädagogische Fachkräfte, Unterstützung und Ergänzung im Rahmen einer situativen familienorientierten Betreuung, Förderung der Kinder durch allgemeine und gezielte Hilfe und Bildungsangebote, Entwicklung und Stärkung der Gemeinschaftsfähigkeit, Förderung der Persönlichkeitsentwicklung im Rahmen einer ganzheitlichen Methode, Bedarfsgerechtes Angebot an Plätzen für Krippen-(AÜ-Gruppe), Kindergarten- und Tagesstättenkinder, Kinderturnen, Angebot kindgerechter Frischkost, Sprachförderung für Kinder, deren Muttersprache nicht deutsch ist.

#### Ziele

Unterstützung bei der Entwicklung und Erziehung von Kindern zu eigenverantwortlichen und gesellschaftsfähigen Persönlichkeiten

#### Zielgruppe

Kinder im Alter von 1 Jahr bis zum Beginn der Schulpflicht

#### Erläuterungen

Sperrvermerk bei Maßnahme 124 (Freigabe durch HFA).

Messzahlen								
		Ergebnis 2020	Ergebnis 2021	Ansatz 2022	Planung 2023	Planung 2024	Planung 2025	Planung 2026
<b>KiTa</b>								
1	Plätze gesamt Anzahl	117,00	117,00	117	125	125	125	0
2	Plätze Kita Anzahl	50,00	105,00	105	125	125	125	0
3	Plätze Kiga (mit Mittagsversorgung) Anzahl	55,00	0,00	0	0	0	0	0
4	Plätze Krippe Anzahl	12,00	12,00	12	0	0	0	0

Ebene 1	Stadt	Gelnhausen
Ebene 2	3	Kinderbetreuung, Familie und Soziales
Ebene 3	06	Kinder-, Jugend-, Familie
Ebene 4	06.04	Tageseinrichtungen für Kinder
Ebene 5	06.04.06	Kita Höchst

Teilergebnishaushalt - Euro -									
Nr.	Konten	Bezeichnung	Ergebnis des Jahresabschlusses 2020	Ansatz 2021	Ansatz 2022	Ansatz 2023	Ansatz 2024	Ansatz 2025	
1	2	3	4	5	6	7	8	9	
1	50	Privatrechtliche Leistungsentgelte 500 004 30 Erstattung v. Essensgeld	30.243,50 30.243,50	41.000 41.000	40.200 40.200	40.200 40.200	40.200 40.200	40.200 40.200	40.200 40.200
2	51	Öffentlich-rechtliche Leistungsentgelte 511 001 10 Erziehungsbeiträge	33.884,50 33.884,50	48.000 48.000	47.000 47.000	47.000 47.000	47.000 47.000	47.000 47.000	47.000 47.000
3	548 - 549	Kostenersatzleistungen und -erstattungen  548 100 00 Kostenerstatt.v.Land 548 101 00 Einzelintegration 548 700 00 Kostenerstatt.v.priv.Unternehmen	250.291,78  222.160,00 28.131,78 0,00	248.500  220.000 28.000 500	295.000  228.000 67.000 0	284.100  228.000 56.100 0	260.700  228.000 32.700 0	228.000  228.000 0 0	
4	52	Bestandsveränderungen und aktivierte Eigenleistungen	0,00	0	0	0	0	0	0
5	55	Steuern und steuerähnliche Erträge einschließlich Erträge aus gesetzlichen Umlagen	0,00	0	0	0	0	0	0
6	547	Erträge aus Transferleistungen	0,00	0	0	0	0	0	0
7	540 - 543	Erträge aus Zuweisungen und Zuschüssen für laufende Zwecke und allgemeine Umlagen  542 103 00 Landeszuwendung Stadt	167.355,10  167.355,10	162.900  162.900	198.000  198.000	198.000  198.000	198.000  198.000	198.000  198.000	198.000  198.000
8	546	Erträge aus der Auflösung von Sonderposten aus Investitionszuweisungen, -zuschüssen und Investitionsbeiträgen  546 000 00 Ertr.Aufl.SoPo Inv.zuweis.öff.Bereich	3.874,17  3.874,17	2.300  2.300	200  200	200  200	200  200	200  200	200  200
9	53	Sonstige ordentliche Erträge	0,00	0	0	0	0	0	0
<b>10</b>		<b>Summe der ordentlichen Erträge (Nr. 1 bis 9)</b>	<b>485.649,05</b>	<b>502.700</b>	<b>580.400</b>	<b>569.500</b>	<b>546.100</b>	<b>513.400</b>	
11	62,6 3,64 0- 643, 647 - 649, 65	Personalaufwendungen	855.012,95	891.200	884.600	910.100	933.600	963.600	

Ebene 1	Stadt	Gelnhausen
Ebene 2	3	Kinderbetreuung, Familie und Soziales
Ebene 3	06	Kinder-, Jugend-, Familie
Ebene 4	06.04	Tageseinrichtungen für Kinder
Ebene 5	06.04.06	Kita Höchst

### Teilergebnishaushalt - Euro -

Nr.	Konten	Bezeichnung	Ergebnis des Jahresabschlusses 2020	Ansatz 2021	Ansatz 2022	Ansatz 2023	Ansatz 2024	Ansatz 2025
1	2	3	4	5	6	7	8	9
		620 000 00 Entg.f.geleist.Arbeitsz.Arbeitn.(Zulag.)	665.123,46	690.600	670.000	690.000	707.000	730.000
		622 200 00 Sonderzuwendungen Arbeitnehmer	42.690,24	43.900	59.000	60.000	62.000	64.000
		640 000 00 AG-Anteil Sozialversich.Entgeltbereich	145.319,32	155.200	153.500	158.000	162.500	167.500
		649 100 00 Beihilfen Entgeltbereich	154,74	0	0	0	0	0
		649 100 01 Untersuchungs- u. Impfkosten	1.725,19	1.500	1.900	1.900	1.900	1.900
		656 000 00 Aufwend.für Belegschaftsveranstaltungen	0,00	0	200	200	200	200
12	644 - 646	Versorgungsaufwendungen	59.005,04	64.400	64.500	66.000	67.500	69.000
		645 100 00 Aufwend.a.Versorgungsk.für tarifl.Besch.	59.005,04	64.400	64.500	66.000	67.500	69.000
13	60,61, 67-69	Aufwendungen für Sach- und Dienstleistungen	71.390,83	72.650	76.950	86.100	86.100	86.100
		600 001 00 Kosten für Essenszubereitung	7.673,81	12.200	11.200	12.200	12.200	12.200
		601 000 00 Büromat.,Drucksachen d.Verwalt.u.ä.Eintr.	441,56	600	600	600	600	600
		601 100 00 Lehr- und Unterrichtsmittel	1.808,02	3.500	2.500	2.500	2.500	2.500
		605 000 00 Energie (Strom, Gas, Fernwärme)	9.928,69	10.000	14.000	14.000	14.000	14.000
		606 100 00 Materialaufw. Gebäude u.Außenanlagen	118,15	1.000	1.000	1.000	1.000	1.000
		606 300 00 Materialaufw. Einricht.u.Ausstattungen	2.335,87	3.000	3.900	3.900	3.900	3.900
		608 100 00 Aufwendungen für Reinigungsmittel	5.521,13	3.000	3.000	3.000	3.000	3.000
		616 100 00 Fremdst.Gebäude/Außenanl.( Bauunterh.)	7.145,79	5.000	6.500	10.500	10.500	10.500
		616 300 00 Fremdst.v.Einricht.u.Ausstattungen	3.200,29	1.000	2.000	2.000	2.000	2.000

Ebene 1	Stadt	Gelnhausen
Ebene 2	3	Kinderbetreuung, Familie und Soziales
Ebene 3	06	Kinder-, Jugend-, Familie
Ebene 4	06.04	Tageseinrichtungen für Kinder
Ebene 5	06.04.06	Kita Höchst

Teilergebnishaushalt - Euro -								
Nr.	Konten	Bezeichnung	Ergebnis des Jahresabschlusses 2020	Ansatz 2021	Ansatz 2022	Ansatz 2023	Ansatz 2024	Ansatz 2025
1	2	3	4	5	6	7	8	9
		617 100 00 Aufwendungen für Fremdensorgung	2.801,76	900	900	900	900	900
		617 300 00 Fremdreinigung	5.038,90	3.600	5.300	5.800	5.800	5.800
		617 900 00 Andere sonst.Aufwend.f.bezogene Leistg.	8.686,65	9.500	6.000	9.600	9.600	9.600
		617 910 00 Leistungen Betriebshof	13.000,00	15.000	15.300	15.300	15.300	15.300
		670 000 00 Mieten, Pachten, Erbbauzinsen	0,00	800	800	800	800	800
		673 000 00 Gebühren	0,00	200	200	200	200	200
		683 200 00 Telefonkosten	1.361,82	1.000	1.100	1.100	1.100	1.100
		688 002 10 Supervision - Einzelintegration	1.532,20	1.500	1.800	1.800	1.800	1.800
		690 000 00 Beiträge gebäudebezogene Versicherungen	796,19	850	850	900	900	900
14	66	Abschreibungen	107.174,02	71.500	107.500	107.000	107.000	107.000
		662 000 00 Abschr. Gebäude,Sachanl.,Infra.vermögen	64.734,84	65.000	65.000	65.000	65.000	65.000
		664 200 00 Abschreibungen auf Betriebsausstattung	40.300,90	0	41.000	41.000	41.000	41.000
		664 500 00 Abschreibungen auf Geschäftsausstattung	0,00	4.100	0	0	0	0
		665 000 00 Abschreib.a.geringw.Wirtschaftsg.(GWG)	2.138,28	2.400	1.500	1.000	1.000	1.000
15	71	Aufwendungen für Zuweisungen und Zuschüsse sowie besondere Finanzaufwendungen	0,00	0	0	0	0	0
16	73	Steueraufwendungen einschließlich Aufwendungen aus gesetzlichen Umlageverpflichtungen	0,00	0	0	0	0	0
17	72	Transferaufwendungen	0,00	0	0	0	0	0
18	70, 74, 76	Sonstige ordentliche Aufwendungen	0,00	0	0	0	0	0
19		<b>Summe der ordentlichen Aufwendungen (Nr. 11 bis 18)</b>	<b>1.092.582,84</b>	<b>1.099.750</b>	<b>1.133.550</b>	<b>1.169.200</b>	<b>1.194.200</b>	<b>1.225.700</b>
20		<b>Verwaltungsergebnis (Nr. 10 ./i. Nr. 19)</b>	<b>-606.933,79</b>	<b>-597.050</b>	<b>-553.150</b>	<b>-599.700</b>	<b>-648.100</b>	<b>-712.300</b>



Ebene 1	Stadt	Gelnhausen
Ebene 2	3	Kinderbetreuung, Familie und Soziales
Ebene 3	06	Kinder-, Jugend-, Familie
Ebene 4	06.04	Tageseinrichtungen für Kinder
Ebene 5	06.04.06	Kita Höchst

### Teilergebnishaushalt - Euro -

Nr.	Konten	Bezeichnung	Ergebnis des Jahresabschlusses 2020	Ansatz 2021	Ansatz 2022	Ansatz 2023	Ansatz 2024	Ansatz 2025
1	2	3	4	5	6	7	8	9
21	56, 57,	Finanzerträge	0,00	0	0	0	0	0
22	77	Finanzaufwendungen	0,00	0	0	0	0	0
<b>23</b>		<b>Finanzergebnis (Nr. 21 ./ Nr. 22)</b>	<b>0,00</b>	<b>0</b>	<b>0</b>	<b>0</b>	<b>0</b>	<b>0</b>
<b>24</b>		<b>Ordentliches Ergebnis (Nr. 20 und Nr. 23)</b>	<b>-606.933,79</b>	<b>-597.050</b>	<b>-553.150</b>	<b>-599.700</b>	<b>-648.100</b>	<b>-712.300</b>
25	59	Außerordentliche Erträge	0,00	0	0	0	0	0
26	79	Außerordentliche Aufwendungen	0,00	0	0	0	0	0
<b>27</b>		<b>Außerordentliches Ergebnis (Nr. 25 ./ Nr. 26)</b>	<b>0,00</b>	<b>0</b>	<b>0</b>	<b>0</b>	<b>0</b>	<b>0</b>
<b>28</b>		<b>Jahresergebnis vor internen Leistungsbeziehungen (Nr. 24 und Nr. 27)</b>	<b>-606.933,79</b>	<b>-597.050</b>	<b>-553.150</b>	<b>-599.700</b>	<b>-648.100</b>	<b>-712.300</b>
29		Erlöse aus internen Leistungsbeziehungen	0,00	0	0	0	0	0
30		Kosten aus internen Leistungsbeziehungen	0,00	0	0	0	0	0
<b>31</b>		<b>Ergebnis der internen Leistungsbeziehungen (Nr. 29 ./ Nr. 30)</b>	<b>0,00</b>	<b>0</b>	<b>0</b>	<b>0</b>	<b>0</b>	<b>0</b>
<b>32</b>		<b>Jahresergebnis nach internen Leistungsbeziehungen (Nr. 28 und Nr. 31)</b>	<b>-606.933,79</b>	<b>-597.050</b>	<b>-553.150</b>	<b>-599.700</b>	<b>-648.100</b>	<b>-712.300</b>

Ebene 1	Stadt	Gelnhausen
Ebene 2	3	Kinderbetreuung, Familie und Soziales
Ebene 3	06	Kinder-, Jugend-, Familie
Ebene 4	06.04	Tageseinrichtungen für Kinder
Ebene 5	06.04.06	Kita Höchst

Teilfinanzhaushalt -EUR -							
Bezeichnung		Ergebnis des Jahresab- schlusses 2020	Haushaltsansatz 2021	Haushaltsansatz 2022	Haushaltsansatz 2023	Haushaltsansatz 2024	Haushaltsansatz 2025
<b>Einzahlungen aus Investitionstätigkeit</b>							
1	Einzahlungen aus Investitionszuweisungen, -zuschüssen sowie aus Investitionsbeiträgen	0,00	0	0	0	0	0
	davon zweckgebundene Einzahlungen für die ordentliche Tilgung von Investitionskrediten	0,00	0	0	0	0	0
2	Einzahlungen aus Abgängen von Vermögensgegenständen des Sachanlagevermögens und des immateriellen Anlagevermögens	0,00	0	0	0	0	0
3	Einzahlungen aus Abgängen von Vermögensgegenständen des Finanzanlagevermögens	0,00	0	0	0	0	0
<b>Einzahlungen aus Finanzierungstätigkeit</b>							
4	Einzahlungen aus der Aufnahme von Krediten und inneren Darlehen und wirtschaftlich vergleichbaren Vorgängen für Investitionen	0,00	0	0	0	0	0
<b>5</b>	<b>Summe</b>	<b>0,00</b>	<b>0</b>	<b>0</b>	<b>0</b>	<b>0</b>	<b>0</b>
<b>Auszahlungen aus Investitionstätigkeit</b>							
6	Auszahlungen für den Erwerb von Grundstücken und Gebäuden	0,00	0	0	0	0	0
7	Auszahlungen für Baumaßnahmen	0,00	0	0	0	0	0
8	Auszahlungen für Investitionen in das sonstige Sachanlagevermögen und immaterielle Anlagevermögen	0,00	3.000	33.000	3.000	3.000	3.000
9	Auszahlungen für Investitionen in das Finanzanlagevermögen	0,00	0	0	0	0	0
<b>Auszahlungen aus Finanzierungstätigkeit</b>							
10	Auszahlungen für die Tilgung von Krediten und inneren Darlehen und wirtschaftlich vergleichbaren Vorgängen für Investitionen	0,00	0	0	0	0	0
	davon Auszahlungen für die ordentliche Tilgung von Investitionskrediten	0,00	0	0	0	0	0
<b>11</b>	<b>Summe</b>	<b>0,00</b>	<b>3.000</b>	<b>33.000</b>	<b>3.000</b>	<b>3.000</b>	<b>3.000</b>
<b>12</b>	<b>Saldo (Einzahlungen ./i. Auszahlungen)</b>	<b>0,00</b>	<b>-3.000</b>	<b>-33.000</b>	<b>-3.000</b>	<b>-3.000</b>	<b>-3.000</b>

Ebene 1	Stadt	Gelnhausen
Ebene 2	3	Kinderbetreuung, Familie und Soziales
Ebene 3	06	Kinder-, Jugend-, Familie
Ebene 4	06.04	Tageseinrichtungen für Kinder
Ebene 5	06.04.06	Kita Höchst

**Teilfinanzhaushalt  
-EUR -**

Nr.	Bezeichnung	Haushaltsansatz			Ergebnis des Jahresabschlusses 2020	Investitions- und Investitionsförderungsmaßnahmen		Erläuterungen		
		2022	Verpflichtungsermächtigungen	2021		Gesamtauszahlungsbedarf	davon bisher bereitgestellt	VE fällig 2023	VE fällig 2024	VE fällig 2025
1	2	3	4	5	6	7	8	9	10	11
	<b>Einzahlungen aus Investitionstätigkeit</b>									
1	Einzahlungen aus Investitionszuweisungen, -zuschüssen sowie aus Investitionsbeiträgen	0	0	0	0,00	0	0	0	0	0
	davon zweckgebundene Einzahlungen für die ordentliche Tilgung von Investitionskrediten	0	0	0	0,00	0	0	0	0	0
2	Einzahlungen aus Abgängen von Vermögensgegenständen des Sachanlagevermögens und des immateriellen Anlagevermögens	0	0	0	0,00	0	0	0	0	0
3	Einzahlungen aus Abgängen von Vermögensgegenständen des Finanzanlagevermögens	0	0	0	0,00	0	0	0	0	0
	<b>Einzahlungen aus Finanzierungstätigkeit</b>									
4	Einzahlungen aus der Aufnahme von Krediten und inneren Darlehen und wirtschaftlich vergleichbaren Vorgängen für Investitionen	0	0	0	0,00	0	0	0	0	0
<b>5</b>	<b>Summe</b>	<b>0</b>	<b>0</b>	<b>0</b>	<b>0,00</b>	<b>0</b>	<b>0</b>	<b>0</b>	<b>0</b>	<b>0</b>
	<b>Auszahlungen aus Investitionstätigkeit</b>									
6	Auszahlungen für den Erwerb von Grundstücken und Gebäuden	0	0	0	0,00	0	0	0	0	0
7	Auszahlungen für Baumaßnahmen	0	0	0	0,00	0	0	0	0	0
8	Auszahlungen für Investitionen in das sonstige Sachanlagevermögen und immaterielle Anlagevermögen	33.000	0	3.000	0,00	42.000	3.000	0	0	0
9	Auszahlungen für Investitionen in das Finanzanlagevermögen	0	0	0	0,00	0	0	0	0	0
	<b>Auszahlungen aus Finanzierungstätigkeit</b>									
10	Auszahlungen für die Tilgung von Krediten und inneren Darlehen und wirtschaftlich vergleichbaren Vorgängen für Investitionen	0	0	0	0,00	0	0	0	0	0
	davon Auszahlungen für die ordentliche Tilgung von Investitionskrediten	0	0	0	0,00	0	0	0	0	0
<b>11</b>	<b>Summe</b>	<b>33.000</b>	<b>0</b>	<b>3.000</b>	<b>0,00</b>	<b>42.000</b>	<b>3.000</b>	<b>0</b>	<b>0</b>	<b>0</b>

Ebene 1	Stadt	Gelnhausen
Ebene 2	3	Kinderbetreuung, Familie und Soziales
Ebene 3	06	Kinder-, Jugend-, Familie
Ebene 4	06.04	Tageseinrichtungen für Kinder
Ebene 5	06.04.06	Kita Höchst

Teilfinanzhaushalt -EUR -										
Nr.	Bezeichnung	Haushaltsansatz			Ergebnis des Jahresab- schlusses 2020	Investitions- und Investitionsförderungsmaß- nahmen		Erläuterungen		
		2022	Verpflichtung sermächtigun- gen	2021		Gesamtaus- zahlungsbeda- rf	davon bisher bereitgestellt	VE fällig 2023	VE fällig 2024	VE fällig 2025
12	Saldo (Einzahlungen ./ Auszahlungen)	-33.000	0	-3.000	0,00	-42.000	-3.000	0	0	0

Ebene 1	Stadt	Gelnhausen
Ebene 2	3	Kinderbetreuung, Familie und Soziales
Ebene 3	06	Kinder-, Jugend-, Familie
Ebene 4	06.04	Tageseinrichtungen für Kinder
Ebene 5	06.04.06	Kita Höchst

**Projekt: 124 Bewegliches Vermögen Kita Höchst**

Maßnahmenblatt							
Nr.	Bezeichnung	Ergebnis des Jahresabschlusses 2020	Ansatz 2021	Ansatz 2022	Ansatz 2023	Ansatz 2024	Ansatz 2025
1	2	3	4	5	6	7	8
<b>Einzahlungen aus Investitionstätigkeit</b>							
1	Einzahlungen aus Investitionszuweisungen und -zuschüssen sowie aus Investitionsbeiträgen	0,00	0	0	0	0	0
2	Einzahlungen aus Abgängen von Vermögensgegenständen des Sachanlagevermögens und des immateriellen Anlagevermögens	0,00	0	0	0	0	0
3	Einzahlungen aus Abgängen von Vermögensgegenständen des Finanzanlagevermögens	0,00	0	0	0	0	0
<b>Einzahlungen aus Finanzierungstätigkeit</b>							
4	Einzahlungen aus der Aufnahme von Krediten und wirtschaftlich vergleichbaren Vorgängen für Investitionen	0,00	0	0	0	0	0
<b>5</b>	<b>Summe Einzahlungen</b>	<b>0,00</b>	<b>0</b>	<b>0</b>	<b>0</b>	<b>0</b>	<b>0</b>
<b>Auszahlungen aus Investitionstätigkeit</b>							
6	Auszahlungen für den Erwerb von Grundstücken und Gebäuden	0,00	0	0	0	0	0
7	Auszahlungen für Baumaßnahmen	0,00	0	0	0	0	0
8	Auszahlungen für Investitionen in das sonstige Sachanlagevermögen und immaterielle Anlagevermögen	0,00	3.000	33.000	3.000	3.000	3.000
9	Auszahlungen für Investitionen in das Finanzanlagevermögen	0,00	0	0	0	0	0
<b>Auszahlungen aus Finanzierungstätigkeit</b>							
10	Auszahlungen für die Tilgung von Krediten und wirtschaftlich vergleichbaren Vorgängen für Investitionen	0,00	0	0	0	0	0
<b>11</b>	<b>Summe Auszahlungen</b>	<b>0,00</b>	<b>3.000</b>	<b>33.000</b>	<b>3.000</b>	<b>3.000</b>	<b>3.000</b>
<b>12</b>	<b>Saldo (Einzahlungen ./.. Auszahlungen)</b>	<b>0,00</b>	<b>-3.000</b>	<b>-33.000</b>	<b>-3.000</b>	<b>-3.000</b>	<b>-3.000</b>

Ebene 1	Stadt	Gelnhausen
Ebene 2	3	Kinderbetreuung, Familie und Soziales
Ebene 3	06	Kinder-, Jugend-, Familie
Ebene 4	06.04	Tageseinrichtungen für Kinder
Ebene 5	06.04.07	Kita Meerholz

### Verantwortlicher

Matthias Okon

### Beschreibung

Betreuung, Bildung und Erziehung der Kinder durch pädagogische Fachkräfte, Unterstützung und Ergänzung im Rahmen einer situativen familienorientierten Betreuung, Förderung der Kinder durch allgemeine und gezielte Hilfe und Bildungsangebote, Entwicklung und Stärkung der Gemeinschaftsfähigkeit, Förderung der Persönlichkeitsentwicklung im Rahmen einer ganzheitlichen Methode, Bedarfsgerechtes Angebot an Plätzen für Kindergarten- und Tagesstättenkinder, Kinderturnen, Angebot kindgerechter Frischkost, Sprachförderung für Kinder, deren Muttersprache nicht deutsch ist.

### Ziele

Unterstützung bei der Entwicklung und Erziehung von Kindern zu eigenverantwortlichen und gesellschaftsfähigen Persönlichkeiten

### Zielgruppe

Kinder im Alter von 3 Jahren bis zum Beginn der Schulpflicht

Messzahlen								
		Ergebnis 2020	Ergebnis 2021	Ansatz 2022	Planung 2023	Planung 2024	Planung 2025	Planung 2026
<b>KiTa</b>								
1	Plätze gesamt Anzahl	107,00	115,00	115	115	115	115	0
2	Plätze Kita Anzahl	30,00	115,00	115	115	115	115	0
3	Plätze Kiga (mit Mittagsversorgung) Anzahl	65,00	0,00	0	0	0	0	0
4	Plätze Krippe Anzahl	12,00	0,00	0	0	0	0	0

Ebene 1	Stadt	Gelnhausen
Ebene 2	3	Kinderbetreuung, Familie und Soziales
Ebene 3	06	Kinder-, Jugend-, Familie
Ebene 4	06.04	Tageseinrichtungen für Kinder
Ebene 5	06.04.07	Kita Meerholz

### Teilergebnishaushalt - Euro -

Nr.	Konten	Bezeichnung	Ergebnis des Jahresabschlusses 2020	Ansatz 2021	Ansatz 2022	Ansatz 2023	Ansatz 2024	Ansatz 2025
1	2	3	4	5	6	7	8	9
1	50	Privatrechtliche Leistungsentgelte 500 004 30 Erstattung v. Essensgeld	30.604,00 30.604,00	46.000 46.000	30.500 30.500	61.000 61.000	61.000 61.000	61.000 61.000
2	51	Öffentlich-rechtliche Leistungsentgelte 511 001 10 Erziehungsbeiträge	30.134,50 30.134,50	51.000 51.000	22.500 22.500	45.000 45.000	45.000 45.000	45.000 45.000
3	548 - 549	Kostensatzleistungen und -erstattungen  548 100 00 Kostenerstatt.v.Land 548 101 00 Einzelintegration 548 700 00 Kostenerstatt.v.priv.Unternehmen	225.123,15  204.670,00 19.896,09 557,06	202.700  195.000 7.700 0	97.500  97.500 0 0	195.000  195.000 0 0	195.000  195.000 0 0	195.000  195.000 0 0
4	52	Bestandsveränderungen und aktivierte Eigenleistungen	0,00	0	0	0	0	0
5	55	Steuern und steuerähnliche Erträge einschließlich Erträge aus gesetzlichen Umlagen	0,00	0	0	0	0	0
6	547	Erträge aus Transferleistungen 547 130 00 Leistungen v.Sozialleistungsträgern i.E.	8.472,33 8.472,33	0 0	0 0	0 0	0 0	0 0
7	540 - 543	Erträge aus Zuweisungen und Zuschüssen für laufende Zwecke und allgemeine Umlagen  542 103 00 Landeszuwendung Stadt	153.662,41  153.662,41	147.400  147.400	79.500  79.500	158.000  158.000	158.000  158.000	158.000  158.000
8	546	Erträge aus der Auflösung von Sonderposten aus Investitionszuweisungen, -zuschüssen und Investitionsbeiträgen	0,00	0	0	0	0	0
9	53	Sonstige ordentliche Erträge	0,00	0	0	0	0	0
<b>10</b>		<b>Summe der ordentlichen Erträge (Nr. 1 bis 9)</b>	<b>447.996,39</b>	<b>447.100</b>	<b>230.000</b>	<b>459.000</b>	<b>459.000</b>	<b>459.000</b>
11	62,6 3,64 0- 643, 647 - 649, 65	Personalaufwendungen	734.941,61	818.900	205.600	828.700	850.700	876.200

Ebene 1	Stadt	Gelnhausen
Ebene 2	3	Kinderbetreuung, Familie und Soziales
Ebene 3	06	Kinder-, Jugend-, Familie
Ebene 4	06.04	Tageseinrichtungen für Kinder
Ebene 5	06.04.07	Kita Meerholz

Teilergebnishaushalt - Euro -								
Nr.	Konten	Bezeichnung	Ergebnis des Jahresabschlusses 2020	Ansatz 2021	Ansatz 2022	Ansatz 2023	Ansatz 2024	Ansatz 2025
1	2	3	4	5	6	7	8	9
		620 000 00 Entg.f.geleist.Arbeitsz.Arbeitn.(Zulag.)	572.917,20	632.400	123.000	640.000	657.000	676.500
		622 200 00 Sonderzuwendungen Arbeitnehmer	36.558,65	43.000	31.000	43.500	44.500	46.000
		640 000 00 AG-Anteil Sozialversich.Entgeltbereich	123.571,78	142.500	50.500	144.000	148.000	152.500
		649 100 01 Untersuchungs- u. Impfkosten	1.893,98	1.000	1.000	1.000	1.000	1.000
		656 000 00 Aufwend.für Belegschaftsveranstaltungen	0,00	0	100	200	200	200
12	644 - 646	Versorgungsaufwendungen	51.924,14	59.400	21.000	60.000	62.000	64.000
		645 100 00 Aufwend.a.Versorgungsk.für tarifl.Besch.	51.924,14	59.400	21.000	60.000	62.000	64.000
13	60,6 1, 67-69	Aufwendungen für Sach- und Dienstleistungen	98.339,99	115.750	95.500	153.700	130.400	130.400
		600 001 00 Kosten für Essenszubereitung	6.346,78	11.300	5.200	11.300	11.300	11.300
		601 000 00 Büromat.,Drucksachen d.Verwalt.u.ä.Eintr.	1.108,62	600	600	600	600	600
		601 100 00 Lehr- und Unterrichtsmittel	2.362,66	3.000	18.000	21.500	2.500	2.500
		605 000 00 Energie (Strom, Gas, Fernwärme)	17.285,50	14.000	8.000	16.000	16.000	16.000
		606 100 00 Materialaufw. Gebäude u.Außenanlagen	76,92	1.000	500	1.000	1.000	1.000
		606 300 00 Materialaufw. Einricht.u.Ausstattungen	1.209,47	3.000	8.200	8.200	3.900	3.900
		608 100 00 Aufwendungen für Reinigungsmittel	1.711,85	3.000	1.400	2.800	2.800	2.800
		616 100 00 Fremdst.Gebäude/Außenanl.( Bauunterh.)	2.561,31	6.000	6.500	10.500	10.500	10.500
		616 300 00 Fremdst.v.Einricht.u.Ausstattungen	1.880,56	1.000	1.000	2.000	2.000	2.000



Ebene 1	Stadt	Gelnhausen
Ebene 2	3	Kinderbetreuung, Familie und Soziales
Ebene 3	06	Kinder-, Jugend-, Familie
Ebene 4	06.04	Tageseinrichtungen für Kinder
Ebene 5	06.04.07	Kita Meerholz

### Teilergebnishaushalt - Euro -

Nr.	Konten	Bezeichnung	Ergebnis des Jahresabschlusses 2020	Ansatz 2021	Ansatz 2022	Ansatz 2023	Ansatz 2024	Ansatz 2025
1	2	3	4	5	6	7	8	9
		617 100 00 Aufwendungen für Fremdensorgung	636,36	1.750	800	800	800	800
		617 300 00 Fremdreinigung	43.633,12	44.600	24.800	54.000	54.000	54.000
		617 900 00 Andere sonst.Aufwend.f.bezogene Leistg.	7.987,65	10.500	6.000	9.600	9.600	9.600
		617 910 00 Leistungen Betriebshof	9.000,00	10.000	10.200	10.200	10.200	10.200
		670 000 00 Mieten, Pachten, Erbbauzinsen	349,00	800	400	800	800	800
		673 000 00 Gebühren	61,96	200	100	200	200	200
		683 200 00 Telefonkosten	730,70	800	400	800	800	800
		688 002 10 Supervision - Einzelintegration	304,00	1.500	1.600	1.600	1.600	1.600
		690 000 00 Beiträge gebäudebezogene Versicherungen	1.093,53	2.700	1.800	1.800	1.800	1.800
14	66	Abschreibungen	6.833,06	117.500	4.500	3.000	2.700	2.500
		662 000 00 Abschr. Gebäude,Sachanl.,Infra.vermögen	2.707,99	100.000	1.000	0	0	0
		664 200 00 Abschreibungen auf Betriebsausstattung	1.280,79	0	1.500	1.500	1.500	1.500
		664 500 00 Abschreibungen auf Geschäftsausstattung	0,00	14.000	1.000	500	200	0
		665 000 00 Abschreib.a.geringw.Wirtschaftsg.(GWG)	2.844,28	3.500	1.000	1.000	1.000	1.000
15	71	Aufwendungen für Zuweisungen und Zuschüsse sowie besondere Finanzaufwendungen	0,00	0	0	0	0	0
16	73	Steueraufwendungen einschließlich Aufwendungen aus gesetzlichen Umlageverpflichtungen	0,00	0	0	0	0	0
17	72	Transferaufwendungen	0,00	0	0	0	0	0
18	70, 74, 76	Sonstige ordentliche Aufwendungen	0,00	0	0	0	0	0
19		<b>Summe der ordentlichen Aufwendungen (Nr. 11 bis 18)</b>	<b>892.038,80</b>	<b>1.111.550</b>	<b>326.600</b>	<b>1.045.400</b>	<b>1.045.800</b>	<b>1.073.100</b>
20		<b>Verwaltungsergebnis (Nr. 10 ./i. Nr. 19)</b>	<b>-444.042,41</b>	<b>-664.450</b>	<b>-96.600</b>	<b>-586.400</b>	<b>-586.800</b>	<b>-614.100</b>

Ebene 1	Stadt	Gelnhausen
Ebene 2	3	Kinderbetreuung, Familie und Soziales
Ebene 3	06	Kinder-, Jugend-, Familie
Ebene 4	06.04	Tageseinrichtungen für Kinder
Ebene 5	06.04.07	Kita Meerholz

Teilergebnishaushalt - Euro -								
Nr.	Konten	Bezeichnung	Ergebnis des Jahresabschlusses 2020	Ansatz 2021	Ansatz 2022	Ansatz 2023	Ansatz 2024	Ansatz 2025
1	2	3	4	5	6	7	8	9
21	56, 57,	Finanzerträge	0,00	0	0	0	0	0
22	77	Finanzaufwendungen	0,00	0	0	0	0	0
<b>23</b>		<b>Finanzergebnis (Nr. 21 ./. Nr. 22)</b>	<b>0,00</b>	<b>0</b>	<b>0</b>	<b>0</b>	<b>0</b>	<b>0</b>
<b>24</b>		<b>Ordentliches Ergebnis (Nr. 20 und Nr. 23)</b>	<b>-444.042,41</b>	<b>-664.450</b>	<b>-96.600</b>	<b>-586.400</b>	<b>-586.800</b>	<b>-614.100</b>
25	59	Außerordentliche Erträge	0,00	0	0	0	0	0
26	79	Außerordentliche Aufwendungen	0,00	0	0	0	0	0
<b>27</b>		<b>Außerordentliches Ergebnis (Nr. 25 ./. Nr. 26)</b>	<b>0,00</b>	<b>0</b>	<b>0</b>	<b>0</b>	<b>0</b>	<b>0</b>
<b>28</b>		<b>Jahresergebnis vor internen Leistungsbeziehungen (Nr. 24 und Nr. 27)</b>	<b>-444.042,41</b>	<b>-664.450</b>	<b>-96.600</b>	<b>-586.400</b>	<b>-586.800</b>	<b>-614.100</b>
29		Erlöse aus internen Leistungsbeziehungen	0,00	0	0	0	0	0
30		Kosten aus internen Leistungsbeziehungen	0,00	0	0	0	0	0
<b>31</b>		<b>Ergebnis der internen Leistungsbeziehungen (Nr. 29 ./. Nr. 30)</b>	<b>0,00</b>	<b>0</b>	<b>0</b>	<b>0</b>	<b>0</b>	<b>0</b>
<b>32</b>		<b>Jahresergebnis nach internen Leistungsbeziehungen (Nr. 28 und Nr. 31)</b>	<b>-444.042,41</b>	<b>-664.450</b>	<b>-96.600</b>	<b>-586.400</b>	<b>-586.800</b>	<b>-614.100</b>

Ebene 1	Stadt	Gelnhausen
Ebene 2	3	Kinderbetreuung, Familie und Soziales
Ebene 3	06	Kinder-, Jugend-, Familie
Ebene 4	06.04	Tageseinrichtungen für Kinder
Ebene 5	06.04.07	Kita Meerholz

**Teilfinanzhaushalt  
-EUR -**

Bezeichnung		Ergebnis des Jahresabschlusses 2020	Haushaltsansatz 2021	Haushaltsansatz 2022	Haushaltsansatz 2023	Haushaltsansatz 2024	Haushaltsansatz 2025
<b>Einzahlungen aus Investitionstätigkeit</b>							
1	Einzahlungen aus Investitionszuweisungen, -zuschüssen sowie aus Investitionsbeiträgen	0,00	900.000	900.000	0	0	0
	davon zweckgebundene Einzahlungen für die ordentliche Tilgung von Investitionskrediten	0,00	0	0	0	0	0
2	Einzahlungen aus Abgängen von Vermögensgegenständen des Sachanlagevermögens und des immateriellen Anlagevermögens	0,00	0	0	0	0	0
3	Einzahlungen aus Abgängen von Vermögensgegenständen des Finanzanlagevermögens	0,00	0	0	0	0	0
<b>Einzahlungen aus Finanzierungstätigkeit</b>							
4	Einzahlungen aus der Aufnahme von Krediten und inneren Darlehen und wirtschaftlich vergleichbaren Vorgängen für Investitionen	0,00	0	0	0	0	0
<b>5</b>	<b>Summe</b>	<b>0,00</b>	<b>900.000</b>	<b>900.000</b>	<b>0</b>	<b>0</b>	<b>0</b>
<b>Auszahlungen aus Investitionstätigkeit</b>							
6	Auszahlungen für den Erwerb von Grundstücken und Gebäuden	0,00	0	0	0	0	0
7	Auszahlungen für Baumaßnahmen	1.893.037,69	1.600.000	2.450.000	0	0	0
8	Auszahlungen für Investitionen in das sonstige Sachanlagevermögen und immaterielle Anlagevermögen	0,00	3.000	3.000	3.000	3.000	3.000
9	Auszahlungen für Investitionen in das Finanzanlagevermögen	0,00	0	0	0	0	0
<b>Auszahlungen aus Finanzierungstätigkeit</b>							
10	Auszahlungen für die Tilgung von Krediten und inneren Darlehen und wirtschaftlich vergleichbaren Vorgängen für Investitionen	0,00	0	0	0	0	0
	davon Auszahlungen für die ordentliche Tilgung von Investitionskrediten	0,00	0	0	0	0	0
<b>11</b>	<b>Summe</b>	<b>1.893.037,69</b>	<b>1.603.000</b>	<b>2.453.000</b>	<b>3.000</b>	<b>3.000</b>	<b>3.000</b>
<b>12</b>	<b>Saldo (Einzahlungen ./i. Auszahlungen)</b>	<b>-1.893.037,69</b>	<b>-703.000</b>	<b>-1.553.000</b>	<b>-3.000</b>	<b>-3.000</b>	<b>-3.000</b>

Ebene 1	Stadt	Gelnhausen
Ebene 2	3	Kinderbetreuung, Familie und Soziales
Ebene 3	06	Kinder-, Jugend-, Familie
Ebene 4	06.04	Tageseinrichtungen für Kinder
Ebene 5	06.04.07	Kita Meerholz

Teilfinanzhaushalt -EUR -										
Nr.	Bezeichnung	Haushaltsansatz			Ergebnis des Jahresab- schlusses 2020	Investitions- und Investitionsförderungsmaß- nahmen		Erläuterungen		
		2022	Verpflichtung sermächtigun- gen	2021		Gesamtaus- zahlungsbeda- rf	davon bisher bereitgestellt	VE fällig 2023	VE fällig 2024	VE fällig 2025
1	2	3	4	5	6	7	8	9	10	11
<b>Einzahlungen aus Investitionstätigkeit</b>										
1	Einzahlungen aus Investitionszuweisungen, -zuschüssen sowie aus Investitionsbeiträgen	900.000	0	900.000	0,00	1.800.000	900.000	0	0	0
	davon zweckgebundene Einzahlungen für die ordentliche Tilgung von Investitionskrediten	0	0	0	0,00	0	0	0	0	0
2	Einzahlungen aus Abgängen von Vermögensgegenständen des Sachanlagevermögens und des immateriellen Anlagevermögens	0	0	0	0,00	0	0	0	0	0
3	Einzahlungen aus Abgängen von Vermögensgegenständen des Finanzanlagevermögens	0	0	0	0,00	0	0	0	0	0
<b>Einzahlungen aus Finanzierungstätigkeit</b>										
4	Einzahlungen aus der Aufnahme von Krediten und inneren Darlehen und wirtschaftlich vergleichbaren Vorgängen für Investitionen	0	0	0	0,00	0	0	0	0	0
<b>5</b>	<b>Summe</b>	<b>900.000</b>	<b>0</b>	<b>900.000</b>	<b>0,00</b>	<b>1.800.000</b>	<b>900.000</b>	<b>0</b>	<b>0</b>	<b>0</b>
<b>Auszahlungen aus Investitionstätigkeit</b>										
6	Auszahlungen für den Erwerb von Grundstücken und Gebäuden	0	0	0	0,00	0	0	0	0	0
7	Auszahlungen für Baumaßnahmen	2.450.000	0	1.600.000	1.893.037,69	3.000.000	1.600.000	0	0	0
8	Auszahlungen für Investitionen in das sonstige Sachanlagevermögen und immaterielle Anlagevermögen	3.000	0	3.000	0,00	12.000	3.000	0	0	0
9	Auszahlungen für Investitionen in das Finanzanlagevermögen	0	0	0	0,00	0	0	0	0	0
<b>Auszahlungen aus Finanzierungstätigkeit</b>										
10	Auszahlungen für die Tilgung von Krediten und inneren Darlehen und wirtschaftlich vergleichbaren Vorgängen für Investitionen	0	0	0	0,00	0	0	0	0	0
	davon Auszahlungen für die ordentliche Tilgung von Investitionskrediten	0	0	0	0,00	0	0	0	0	0
<b>11</b>	<b>Summe</b>	<b>2.453.000</b>	<b>0</b>	<b>1.603.000</b>	<b>1.893.037,69</b>	<b>3.012.000</b>	<b>1.603.000</b>	<b>0</b>	<b>0</b>	<b>0</b>

Ebene 1	Stadt	Gelnhausen
Ebene 2	3	Kinderbetreuung, Familie und Soziales
Ebene 3	06	Kinder-, Jugend-, Familie
Ebene 4	06.04	Tageseinrichtungen für Kinder
Ebene 5	06.04.07	Kita Meerholz

**Teilfinanzhaushalt  
-EUR -**

Nr.	Bezeichnung	Haushaltsansatz			Ergebnis des Jahresabschlusses 2020	Investitions- und Investitionsförderungsmaßnahmen		Erläuterungen		
		2022	Verpflichtungsermächtigungen	2021		Gesamtauszahlungsbedarf	davon bisher bereitgestellt	VE fällig 2023	VE fällig 2024	VE fällig 2025
12	Saldo (Einzahlungen ./i. Auszahlungen)	-1.553.000	0	-703.000	-1.893.037,69	-1.212.000	-703.000	0	0	0

Ebene 1	Stadt	Gelnhausen
Ebene 2	3	Kinderbetreuung, Familie und Soziales
Ebene 3	06	Kinder-, Jugend-, Familie
Ebene 4	06.04	Tageseinrichtungen für Kinder
Ebene 5	06.04.07	Kita Meerholz

**Projekt: 125 Bewegliches Vermögen Kita Meerholz**

Maßnahmenblatt							
Nr.	Bezeichnung	Ergebnis des Jahresabschlusses 2020	Ansatz 2021	Ansatz 2022	Ansatz 2023	Ansatz 2024	Ansatz 2025
1	2	3	4	5	6	7	8
<b>Einzahlungen aus Investitionstätigkeit</b>							
1	Einzahlungen aus Investitionszuweisungen und -zuschüssen sowie aus Investitionsbeiträgen	0,00	0	0	0	0	0
2	Einzahlungen aus Abgängen von Vermögensgegenständen des Sachanlagevermögens und des immateriellen Anlagevermögens	0,00	0	0	0	0	0
3	Einzahlungen aus Abgängen von Vermögensgegenständen des Finanzanlagevermögens	0,00	0	0	0	0	0
<b>Einzahlungen aus Finanzierungstätigkeit</b>							
4	Einzahlungen aus der Aufnahme von Krediten und wirtschaftlich vergleichbaren Vorgängen für Investitionen	0,00	0	0	0	0	0
<b>5</b>	<b>Summe Einzahlungen</b>	<b>0,00</b>	<b>0</b>	<b>0</b>	<b>0</b>	<b>0</b>	<b>0</b>
<b>Auszahlungen aus Investitionstätigkeit</b>							
6	Auszahlungen für den Erwerb von Grundstücken und Gebäuden	0,00	0	0	0	0	0
7	Auszahlungen für Baumaßnahmen	0,00	0	0	0	0	0
8	Auszahlungen für Investitionen in das sonstige Sachanlagevermögen und immaterielle Anlagevermögen	0,00	3.000	3.000	3.000	3.000	3.000
9	Auszahlungen für Investitionen in das Finanzanlagevermögen	0,00	0	0	0	0	0
<b>Auszahlungen aus Finanzierungstätigkeit</b>							
10	Auszahlungen für die Tilgung von Krediten und wirtschaftlich vergleichbaren Vorgängen für Investitionen	0,00	0	0	0	0	0
<b>11</b>	<b>Summe Auszahlungen</b>	<b>0,00</b>	<b>3.000</b>	<b>3.000</b>	<b>3.000</b>	<b>3.000</b>	<b>3.000</b>
<b>12</b>	<b>Saldo (Einzahlungen ./ Auszahlungen)</b>	<b>0,00</b>	<b>-3.000</b>	<b>-3.000</b>	<b>-3.000</b>	<b>-3.000</b>	<b>-3.000</b>

Ebene 1	Stadt	Gelnhausen
Ebene 2	3	Kinderbetreuung, Familie und Soziales
Ebene 3	06	Kinder-, Jugend-, Familie
Ebene 4	06.04	Tageseinrichtungen für Kinder
Ebene 5	06.04.07	Kita Meerholz

**Projekt: 211 Baukosten Neubau Kita Meerholz am Viadukt**

Maßnahmenblatt							
Nr.	Bezeichnung	Ergebnis des Jahresabschlusses 2020	Ansatz 2021	Ansatz 2022	Ansatz 2023	Ansatz 2024	Ansatz 2025
1	2	3	4	5	6	7	8
<b>Einzahlungen aus Investitionstätigkeit</b>							
1	Einzahlungen aus Investitionszuweisungen und -zuschüssen sowie aus Investitionsbeiträgen	0,00	900.000	900.000	0	0	0
2	Einzahlungen aus Abgängen von Vermögensgegenständen des Sachanlagevermögens und des immateriellen Anlagevermögens	0,00	0	0	0	0	0
3	Einzahlungen aus Abgängen von Vermögensgegenständen des Finanzanlagevermögens	0,00	0	0	0	0	0
<b>Einzahlungen aus Finanzierungstätigkeit</b>							
4	Einzahlungen aus der Aufnahme von Krediten und wirtschaftlich vergleichbaren Vorgängen für Investitionen	0,00	0	0	0	0	0
<b>5</b>	<b>Summe Einzahlungen</b>	<b>0,00</b>	<b>900.000</b>	<b>900.000</b>	<b>0</b>	<b>0</b>	<b>0</b>
<b>Auszahlungen aus Investitionstätigkeit</b>							
6	Auszahlungen für den Erwerb von Grundstücken und Gebäuden	0,00	0	0	0	0	0
7	Auszahlungen für Baumaßnahmen	1.893.037,69	600.000	150.000	0	0	0
8	Auszahlungen für Investitionen in das sonstige Sachanlagevermögen und immaterielle Anlagevermögen	0,00	0	0	0	0	0
9	Auszahlungen für Investitionen in das Finanzanlagevermögen	0,00	0	0	0	0	0
<b>Auszahlungen aus Finanzierungstätigkeit</b>							
10	Auszahlungen für die Tilgung von Krediten und wirtschaftlich vergleichbaren Vorgängen für Investitionen	0,00	0	0	0	0	0
<b>11</b>	<b>Summe Auszahlungen</b>	<b>1.893.037,69</b>	<b>600.000</b>	<b>150.000</b>	<b>0</b>	<b>0</b>	<b>0</b>
<b>12</b>	<b>Saldo (Einzahlungen ./. Auszahlungen)</b>	<b>-1.893.037,69</b>	<b>300.000</b>	<b>750.000</b>	<b>0</b>	<b>0</b>	<b>0</b>

Ebene 1	Stadt	Gelnhausen
Ebene 2	3	Kinderbetreuung, Familie und Soziales
Ebene 3	06	Kinder-, Jugend-, Familie
Ebene 4	06.04	Tageseinrichtungen für Kinder
Ebene 5	06.04.07	Kita Meerholz

**Projekt: 212 Sanierung Kita Meerholz Straße der Jugend**

Maßnahmenblatt							
Nr.	Bezeichnung	Ergebnis des Jahresabschlusses 2020	Ansatz 2021	Ansatz 2022	Ansatz 2023	Ansatz 2024	Ansatz 2025
1	2	3	4	5	6	7	8
<b>Einzahlungen aus Investitionstätigkeit</b>							
1	Einzahlungen aus Investitionszuweisungen und -zuschüssen sowie aus Investitionsbeiträgen	0,00	0	0	0	0	0
2	Einzahlungen aus Abgängen von Vermögensgegenständen des Sachanlagevermögens und des immateriellen Anlagevermögens	0,00	0	0	0	0	0
3	Einzahlungen aus Abgängen von Vermögensgegenständen des Finanzanlagevermögens	0,00	0	0	0	0	0
<b>Einzahlungen aus Finanzierungstätigkeit</b>							
4	Einzahlungen aus der Aufnahme von Krediten und wirtschaftlich vergleichbaren Vorgängen für Investitionen	0,00	0	0	0	0	0
<b>5</b>	<b>Summe Einzahlungen</b>	<b>0,00</b>	<b>0</b>	<b>0</b>	<b>0</b>	<b>0</b>	<b>0</b>
<b>Auszahlungen aus Investitionstätigkeit</b>							
6	Auszahlungen für den Erwerb von Grundstücken und Gebäuden	0,00	0	0	0	0	0
7	Auszahlungen für Baumaßnahmen	0,00	1.000.000	2.300.000	0	0	0
8	Auszahlungen für Investitionen in das sonstige Sachanlagevermögen und immaterielle Anlagevermögen	0,00	0	0	0	0	0
9	Auszahlungen für Investitionen in das Finanzanlagevermögen	0,00	0	0	0	0	0
<b>Auszahlungen aus Finanzierungstätigkeit</b>							
10	Auszahlungen für die Tilgung von Krediten und wirtschaftlich vergleichbaren Vorgängen für Investitionen	0,00	0	0	0	0	0
<b>11</b>	<b>Summe Auszahlungen</b>	<b>0,00</b>	<b>1.000.000</b>	<b>2.300.000</b>	<b>0</b>	<b>0</b>	<b>0</b>
<b>12</b>	<b>Saldo (Einzahlungen ./ Auszahlungen)</b>	<b>0,00</b>	<b>-1.000.000</b>	<b>-2.300.000</b>	<b>0</b>	<b>0</b>	<b>0</b>



Ebene 1	Stadt	Gelnhausen
Ebene 2	3	Kinderbetreuung, Familie und Soziales
Ebene 3	06	Kinder-, Jugend-, Familie
Ebene 4	06.04	Tageseinrichtungen für Kinder
Ebene 5	06.04.08	Kita Wiesenzwerge

#### Verantwortlicher

Anita Paradies

#### Beschreibung

Betreuung, Bildung und Erziehung der Kinder durch pädagogische Fachkräfte, Unterstützung und Ergänzung im Rahmen einer situativen familienorientierten Betreuung, Förderung der Kinder durch allgemeine und gezielte Hilfe und Bildungsangebote, Entwicklung und Stärkung der Gemeinschaftsfähigkeit, Förderung der Persönlichkeitsentwicklung im Rahmen einer ganzheitlichen Methode, Bedarfsgerechtes Angebot an Plätzen für Krippen-, Kinderarten- und Tagesstättenkinder, Kinderturnen, Angebot kindgerechter Frischkost, Sprachförderung für Kinder, deren Muttersprache nicht deutsch ist.

#### Kita Wiesenzwerge wurde im Oktober 2021 eröffnet

#### Ziele

Unterstützung bei der Entwicklung und Erziehung von Kindern zu eigenverantwortlichen und gesellschaftsfähigen Persönlichkeiten.

#### Zielgruppe

Kinder im Alter von 1 Jahren bis zum Beginn der Schulpflicht.

		Messzahlen						
		Ergebnis 2020	Ergebnis 2021	Ansatz 2022	Planung 2023	Planung 2024	Planung 2025	Planung 2026
<b>KiTa</b>								
1	Plätze gesamt Anzahl	0,00	137,00	137	137	137	137	0
2	Plätze Kita Anzahl	0,00	125,00	125	125	125	125	0
3	Plätze Krippe Anzahl	0,00	12,00	12	12	12	12	0

Ebene 1	Stadt	Gelnhausen
Ebene 2	3	Kinderbetreuung, Familie und Soziales
Ebene 3	06	Kinder-, Jugend-, Familie
Ebene 4	06.04	Tageseinrichtungen für Kinder
Ebene 5	06.04.08	Kita Wiesenzwerge

Teilergebnishaushalt - Euro -									
Nr.	Konten	Bezeichnung	Ergebnis des Jahresabschlusses 2020	Ansatz 2021	Ansatz 2022	Ansatz 2023	Ansatz 2024	Ansatz 2025	
1	2	3	4	5	6	7	8	9	
1	50	Privatrechtliche Leistungsentgelte 500 004 30 Erstattung v. Essensgeld	0,00 0,00	0 0	61.000 61.000	61.000 61.000	61.000 61.000	61.000 61.000	61.000 61.000
2	51	Öffentlich-rechtliche Leistungsentgelte 511 001 10 Erziehungsbeiträge	0,00 0,00	0 0	46.000 46.000	46.000 46.000	46.000 46.000	46.000 46.000	46.000 46.000
3	548 - 549	Kostenersatzleistungen und -erstattungen  548 100 00 Kostenerstatt.v.Land 548 101 00 Einzelintegration 548 700 00 Kostenerstatt.v.priv.Unternehmen	0,00  0,00 0,00 0,00	0  0 0 0	214.200  195.000 18.700 500	205.900  195.000 10.900 0	195.000  195.000 0 0	195.000  195.000 0 0	195.000  195.000 0 0
4	52	Bestandsveränderungen und aktivierte Eigenleistungen	0,00	0	0	0	0	0	0
5	55	Steuern und steuerähnliche Erträge einschließlich Erträge aus gesetzlichen Umlagen	0,00	0	0	0	0	0	0
6	547	Erträge aus Transferleistungen	0,00	0	0	0	0	0	0
7	540 - 543	Erträge aus Zuweisungen und Zuschüssen für laufende Zwecke und allgemeine Umlagen  542 103 00 Landeszuwendung Stadt	0,00  0,00	0  0	198.000  198.000	198.000  198.000	198.000  198.000	198.000  198.000	198.000  198.000
8	546	Erträge aus der Auflösung von Sonderposten aus Investitionszuweisungen, -zuschüssen und Investitionsbeiträgen  546 000 00 Ertr.Aufl.SoPo Inv.zuweis.öff.Bereich	0,00  0,00	0  0	30.000  30.000	30.000  30.000	30.000  30.000	30.000  30.000	30.000  30.000
9	53	Sonstige ordentliche Erträge	0,00	0	0	0	0	0	0
<b>10</b>		<b>Summe der ordentlichen Erträge (Nr. 1 bis 9)</b>	<b>0,00</b>	<b>0</b>	<b>549.200</b>	<b>540.900</b>	<b>530.000</b>	<b>530.000</b>	<b>530.000</b>
11	62,6 3,64 0- 643, 647 - 649, 65	Personalaufwendungen	0,00	0	993.700	1.023.200	1.056.700		1.085.700

Ebene 1	Stadt	Gelnhausen
Ebene 2	3	Kinderbetreuung, Familie und Soziales
Ebene 3	06	Kinder-, Jugend-, Familie
Ebene 4	06.04	Tageseinrichtungen für Kinder
Ebene 5	06.04.08	Kita Wiesenzwerge

### Teilergebnishaushalt - Euro -

Nr.	Konten	Bezeichnung	Ergebnis des Jahresabschlusses 2020	Ansatz 2021	Ansatz 2022	Ansatz 2023	Ansatz 2024	Ansatz 2025
1	2	3	4	5	6	7	8	9
		620 000 00 Entg.f.geleist.Arbeitsz.Arbeitn.(Zulag.)	0,00	0	766.000	789.000	815.000	837.000
		622 200 00 Sonderzuwendungen Arbeitnehmer	0,00	0	53.000	54.500	56.500	58.000
		640 000 00 AG-Anteil Sozialversich.Entgeltbereich	0,00	0	173.000	178.000	183.500	189.000
		649 100 01 Untersuchungs- u. Impfkosten	0,00	0	1.500	1.500	1.500	1.500
		656 000 00 Aufwend.für Belegschaftsveranstaltungen	0,00	0	200	200	200	200
12	644 - 646	Versorgungsaufwendungen	0,00	0	72.000	74.500	76.500	79.000
		645 100 00 Aufwend.a.Versorgungsk.für tarifl.Besch.	0,00	0	72.000	74.500	76.500	79.000
13	60,61, 67-69	Aufwendungen für Sach- und Dienstleistungen	0,00	0	131.650	140.350	140.350	140.350
		600 001 00 Kosten für Essenszubereitung	0,00	0	12.900	14.000	14.000	14.000
		601 000 00 Büromat.,Drucksachen d.Verwalt.u.ä.Eintr.	0,00	0	600	600	600	600
		601 100 00 Lehr- und Unterrichtsmittel	0,00	0	3.000	3.000	3.000	3.000
		605 000 00 Energie (Strom, Gas, Fernwärme)	0,00	0	25.000	25.000	25.000	25.000
		606 100 00 Materialaufw. Gebäude u.Außenanlagen	0,00	0	1.000	1.000	1.000	1.000
		606 300 00 Materialaufw. Einricht.u.Ausstattungen	0,00	0	4.600	4.600	4.600	4.600
		608 100 00 Aufwendungen für Reinigungsmittel	0,00	0	3.300	3.300	3.300	3.300
		616 100 00 Fremdst.Gebäude/Außenanl.( Bauunterh.)	0,00	0	6.500	10.500	10.500	10.500
		616 300 00 Fremdst.v.Einricht.u.Ausstattungen	0,00	0	2.000	2.000	2.000	2.000

Ebene 1	Stadt	Gelnhausen
Ebene 2	3	Kinderbetreuung, Familie und Soziales
Ebene 3	06	Kinder-, Jugend-, Familie
Ebene 4	06.04	Tageseinrichtungen für Kinder
Ebene 5	06.04.08	Kita Wiesenzwerge

Teilergebnishaushalt - Euro -								
Nr.	Konten	Bezeichnung	Ergebnis des Jahresabschlusses 2020	Ansatz 2021	Ansatz 2022	Ansatz 2023	Ansatz 2024	Ansatz 2025
1	2	3	4	5	6	7	8	9
		617 100 00 Aufwendungen für Fremdensorgung	0,00	0	900	900	900	900
		617 300 00 Fremdreinigung	0,00	0	50.000	50.000	50.000	50.000
		617 900 00 Andere sonst.Aufwend.f.bezogene Leistg.	0,00	0	6.000	9.600	9.600	9.600
		617 910 00 Leistungen Betriebshof	0,00	0	10.000	10.000	10.000	10.000
		670 000 00 Mieten, Pachten, Erbbauzinsen	0,00	0	800	800	800	800
		673 000 00 Gebühren	0,00	0	200	200	200	200
		683 200 00 Telefonkosten	0,00	0	850	850	850	850
		688 002 10 Supervision - Einzelintegration	0,00	0	2.200	2.200	2.200	2.200
		690 000 00 Beiträge gebäudebezogene Versicherungen	0,00	0	1.800	1.800	1.800	1.800
14	66	Abschreibungen	0,00	0	110.000	110.000	110.000	110.000
		662 000 00 Abschr. Gebäude,Sachanl.,Infra.vermögen	0,00	0	95.000	95.000	95.000	95.000
		664 500 00 Abschreibungen auf Geschäftsausstattung	0,00	0	14.000	14.000	14.000	14.000
		665 000 00 Abschreib.a.geringw.Wirtschaftsg.(GWG)	0,00	0	1.000	1.000	1.000	1.000
15	71	Aufwendungen für Zuweisungen und Zuschüsse sowie besondere Finanzaufwendungen	0,00	0	0	0	0	0
16	73	Steueraufwendungen einschließlich Aufwendungen aus gesetzlichen Umlageverpflichtungen	0,00	0	0	0	0	0
17	72	Transferaufwendungen	0,00	0	0	0	0	0
18	70, 74, 76	Sonstige ordentliche Aufwendungen	0,00	0	0	0	0	0
<b>19</b>		<b>Summe der ordentlichen Aufwendungen (Nr. 11 bis 18)</b>	<b>0,00</b>	<b>0</b>	<b>1.307.350</b>	<b>1.348.050</b>	<b>1.383.550</b>	<b>1.415.050</b>
<b>20</b>		<b>Verwaltungsergebnis (Nr. 10 ./ Nr. 19)</b>	<b>0,00</b>	<b>0</b>	<b>-758.150</b>	<b>-807.150</b>	<b>-853.550</b>	<b>-885.050</b>
21	56, 57,	Finanzerträge	0,00	0	0	0	0	0
22	77	Finanzaufwendungen	0,00	0	0	0	0	0

Ebene 1	Stadt	Gelnhausen
Ebene 2	3	Kinderbetreuung, Familie und Soziales
Ebene 3	06	Kinder-, Jugend-, Familie
Ebene 4	06.04	Tageseinrichtungen für Kinder
Ebene 5	06.04.08	Kita Wiesenzwerge

**Teilergebnishaushalt - Euro -**

Nr.	Konten	Bezeichnung	Ergebnis des Jahresabschlusses 2020	Ansatz 2021	Ansatz 2022	Ansatz 2023	Ansatz 2024	Ansatz 2025
1	2	3	4	5	6	7	8	9
<b>23</b>		<b>Finanzergebnis (Nr. 21 ./i. Nr. 22)</b>	<b>0,00</b>	<b>0</b>	<b>0</b>	<b>0</b>	<b>0</b>	<b>0</b>
<b>24</b>		<b>Ordentliches Ergebnis (Nr. 20 und Nr. 23)</b>	<b>0,00</b>	<b>0</b>	<b>-758.150</b>	<b>-807.150</b>	<b>-853.550</b>	<b>-885.050</b>
25	59	Außerordentliche Erträge	0,00	0	0	0	0	0
26	79	Außerordentliche Aufwendungen	0,00	0	0	0	0	0
<b>27</b>		<b>Außerordentliches Ergebnis (Nr. 25 ./i. Nr. 26)</b>	<b>0,00</b>	<b>0</b>	<b>0</b>	<b>0</b>	<b>0</b>	<b>0</b>
<b>28</b>		<b>Jahresergebnis vor internen Leistungsbeziehungen (Nr. 24 und Nr. 27)</b>	<b>0,00</b>	<b>0</b>	<b>-758.150</b>	<b>-807.150</b>	<b>-853.550</b>	<b>-885.050</b>
29		Erlöse aus internen Leistungsbeziehungen	0,00	0	0	0	0	0
30		Kosten aus internen Leistungsbeziehungen	0,00	0	0	0	0	0
<b>31</b>		<b>Ergebnis der internen Leistungsbeziehungen (Nr. 29 ./i. Nr. 30)</b>	<b>0,00</b>	<b>0</b>	<b>0</b>	<b>0</b>	<b>0</b>	<b>0</b>
<b>32</b>		<b>Jahresergebnis nach internen Leistungsbeziehungen (Nr. 28 und Nr. 31)</b>	<b>0,00</b>	<b>0</b>	<b>-758.150</b>	<b>-807.150</b>	<b>-853.550</b>	<b>-885.050</b>

Ebene 1	Stadt	Gelnhausen
Ebene 2	3	Kinderbetreuung, Familie und Soziales
Ebene 3	06	Kinder-, Jugend-, Familie
Ebene 4	06.04	Tageseinrichtungen für Kinder
Ebene 5	06.04.08	Kita Wiesenzwerge

Teilfinanzhaushalt -EUR -							
Bezeichnung		Ergebnis des Jahresab- schlusses 2020	Haushaltsansatz 2021	Haushaltsansatz 2022	Haushaltsansatz 2023	Haushaltsansatz 2024	Haushaltsansatz 2025
<b>Einzahlungen aus Investitionstätigkeit</b>							
1	Einzahlungen aus Investitionszuweisungen, -zuschüssen sowie aus Investitionsbeiträgen	0,00	0	0	0	0	0
	davon zweckgebundene Einzahlungen für die ordentliche Tilgung von Investitionskrediten	0,00	0	0	0	0	0
2	Einzahlungen aus Abgängen von Vermögensgegenständen des Sachanlagevermögens und des immateriellen Anlagevermögens	0,00	0	0	0	0	0
3	Einzahlungen aus Abgängen von Vermögensgegenständen des Finanzanlagevermögens	0,00	0	0	0	0	0
<b>Einzahlungen aus Finanzierungstätigkeit</b>							
4	Einzahlungen aus der Aufnahme von Krediten und inneren Darlehen und wirtschaftlich vergleichbaren Vorgängen für Investitionen	0,00	0	0	0	0	0
<b>5</b>	<b>Summe</b>	<b>0,00</b>	<b>0</b>	<b>0</b>	<b>0</b>	<b>0</b>	<b>0</b>
<b>Auszahlungen aus Investitionstätigkeit</b>							
6	Auszahlungen für den Erwerb von Grundstücken und Gebäuden	0,00	0	0	0	0	0
7	Auszahlungen für Baumaßnahmen	0,00	0	0	0	0	0
8	Auszahlungen für Investitionen in das sonstige Sachanlagevermögen und immaterielle Anlagevermögen	0,00	0	3.000	3.000	3.000	3.000
9	Auszahlungen für Investitionen in das Finanzanlagevermögen	0,00	0	0	0	0	0
<b>Auszahlungen aus Finanzierungstätigkeit</b>							
10	Auszahlungen für die Tilgung von Krediten und inneren Darlehen und wirtschaftlich vergleichbaren Vorgängen für Investitionen	0,00	0	0	0	0	0
	davon Auszahlungen für die ordentliche Tilgung von Investitionskrediten	0,00	0	0	0	0	0
<b>11</b>	<b>Summe</b>	<b>0,00</b>	<b>0</b>	<b>3.000</b>	<b>3.000</b>	<b>3.000</b>	<b>3.000</b>
<b>12</b>	<b>Saldo (Einzahlungen ./ Auszahlungen)</b>	<b>0,00</b>	<b>0</b>	<b>-3.000</b>	<b>-3.000</b>	<b>-3.000</b>	<b>-3.000</b>

Ebene 1	Stadt	Gelnhausen
Ebene 2	3	Kinderbetreuung, Familie und Soziales
Ebene 3	06	Kinder-, Jugend-, Familie
Ebene 4	06.04	Tageseinrichtungen für Kinder
Ebene 5	06.04.08	Kita Wiesenzwerge

**Teilfinanzhaushalt  
-EUR -**

Nr.	Bezeichnung	Haushaltsansatz			Ergebnis des Jahresabschlusses 2020	Investitions- und Investitionsförderungsmaßnahmen		Erläuterungen		
		2022	Verpflichtungsermächtigungen	2021		Gesamtauszahlungsbedarf	davon bisher bereitgestellt	VE fällig 2023	VE fällig 2024	VE fällig 2025
1	2	3	4	5	6	7	8	9	10	11
	<b>Einzahlungen aus Investitionstätigkeit</b>									
1	Einzahlungen aus Investitionszuweisungen, -zuschüssen sowie aus Investitionsbeiträgen	0	0	0	0,00	0	0	0	0	0
	davon zweckgebundene Einzahlungen für die ordentliche Tilgung von Investitionskrediten	0	0	0	0,00	0	0	0	0	0
2	Einzahlungen aus Abgängen von Vermögensgegenständen des Sachanlagevermögens und des immateriellen Anlagevermögens	0	0	0	0,00	0	0	0	0	0
3	Einzahlungen aus Abgängen von Vermögensgegenständen des Finanzanlagevermögens	0	0	0	0,00	0	0	0	0	0
	<b>Einzahlungen aus Finanzierungstätigkeit</b>									
4	Einzahlungen aus der Aufnahme von Krediten und inneren Darlehen und wirtschaftlich vergleichbaren Vorgängen für Investitionen	0	0	0	0,00	0	0	0	0	0
<b>5</b>	<b>Summe</b>	<b>0</b>	<b>0</b>	<b>0</b>	<b>0,00</b>	<b>0</b>	<b>0</b>	<b>0</b>	<b>0</b>	<b>0</b>
	<b>Auszahlungen aus Investitionstätigkeit</b>									
6	Auszahlungen für den Erwerb von Grundstücken und Gebäuden	0	0	0	0,00	0	0	0	0	0
7	Auszahlungen für Baumaßnahmen	0	0	0	0,00	0	0	0	0	0
8	Auszahlungen für Investitionen in das sonstige Sachanlagevermögen und immaterielle Anlagevermögen	3.000	0	0	0,00	12.000	0	0	0	0
9	Auszahlungen für Investitionen in das Finanzanlagevermögen	0	0	0	0,00	0	0	0	0	0
	<b>Auszahlungen aus Finanzierungstätigkeit</b>									
10	Auszahlungen für die Tilgung von Krediten und inneren Darlehen und wirtschaftlich vergleichbaren Vorgängen für Investitionen	0	0	0	0,00	0	0	0	0	0
	davon Auszahlungen für die ordentliche Tilgung von Investitionskrediten	0	0	0	0,00	0	0	0	0	0
<b>11</b>	<b>Summe</b>	<b>3.000</b>	<b>0</b>	<b>0</b>	<b>0,00</b>	<b>12.000</b>	<b>0</b>	<b>0</b>	<b>0</b>	<b>0</b>

Ebene 1	Stadt	Gelnhausen
Ebene 2	3	Kinderbetreuung, Familie und Soziales
Ebene 3	06	Kinder-, Jugend-, Familie
Ebene 4	06.04	Tageseinrichtungen für Kinder
Ebene 5	06.04.08	Kita Wiesenzwerge

Teilfinanzhaushalt -EUR -										
Nr.	Bezeichnung	Haushaltsansatz			Ergebnis des Jahresab- schlusses 2020	Investitions- und Investitionsförderungsmaß- nahmen		Erläuterungen		
		2022	Verpflichtung sermächtigun- gen	2021		Gesamtaus- zahlungsbeda- rf	davon bisher bereitgestellt	VE fällig 2023	VE fällig 2024	VE fällig 2025
12	Saldo (Einzahlungen ./ Auszahlungen)	-3.000	0	0	0,00	-12.000	0	0	0	0



Ebene 1	Stadt	Gelnhausen
Ebene 2	3	Kinderbetreuung, Familie und Soziales
Ebene 3	06	Kinder-, Jugend-, Familie
Ebene 4	06.04	Tageseinrichtungen für Kinder
Ebene 5	06.04.08	Kita Wiesenzwerge

**Projekt: 135 bewegliches Vermögen Kita Wiesenzwerge**

Maßnahmenblatt							
Nr.	Bezeichnung	Ergebnis des Jahresabschlusses 2020	Ansatz 2021	Ansatz 2022	Ansatz 2023	Ansatz 2024	Ansatz 2025
1	2	3	4	5	6	7	8
<b>Einzahlungen aus Investitionstätigkeit</b>							
1	Einzahlungen aus Investitionszuweisungen und -zuschüssen sowie aus Investitionsbeiträgen	0,00	0	0	0	0	0
2	Einzahlungen aus Abgängen von Vermögensgegenständen des Sachanlagevermögens und des immateriellen Anlagevermögens	0,00	0	0	0	0	0
3	Einzahlungen aus Abgängen von Vermögensgegenständen des Finanzanlagevermögens	0,00	0	0	0	0	0
<b>Einzahlungen aus Finanzierungstätigkeit</b>							
4	Einzahlungen aus der Aufnahme von Krediten und wirtschaftlich vergleichbaren Vorgängen für Investitionen	0,00	0	0	0	0	0
<b>5</b>	<b>Summe Einzahlungen</b>	<b>0,00</b>	<b>0</b>	<b>0</b>	<b>0</b>	<b>0</b>	<b>0</b>
<b>Auszahlungen aus Investitionstätigkeit</b>							
6	Auszahlungen für den Erwerb von Grundstücken und Gebäuden	0,00	0	0	0	0	0
7	Auszahlungen für Baumaßnahmen	0,00	0	0	0	0	0
8	Auszahlungen für Investitionen in das sonstige Sachanlagevermögen und immaterielle Anlagevermögen	0,00	0	3.000	3.000	3.000	3.000
9	Auszahlungen für Investitionen in das Finanzanlagevermögen	0,00	0	0	0	0	0
<b>Auszahlungen aus Finanzierungstätigkeit</b>							
10	Auszahlungen für die Tilgung von Krediten und wirtschaftlich vergleichbaren Vorgängen für Investitionen	0,00	0	0	0	0	0
<b>11</b>	<b>Summe Auszahlungen</b>	<b>0,00</b>	<b>0</b>	<b>3.000</b>	<b>3.000</b>	<b>3.000</b>	<b>3.000</b>
<b>12</b>	<b>Saldo (Einzahlungen ./. Auszahlungen)</b>	<b>0,00</b>	<b>0</b>	<b>-3.000</b>	<b>-3.000</b>	<b>-3.000</b>	<b>-3.000</b>

Ebene 1	Stadt	Gelnhausen
Ebene 2	3	Kinderbetreuung, Familie und Soziales
Ebene 3	06	Kinder-, Jugend-, Familie
Ebene 4	06.04	Tageseinrichtungen für Kinder
Ebene 5	06.04.09	Betreuungsangebot Ysenburgschule

#### Verantwortlicher

Matthias Okon

#### Beschreibung

Betreuung, Bildung und Erziehung der Kinder durch pädagogische Fachkräfte, Unterstützung und Ergänzung im Rahmen einer situativen familienorientierten Betreuung, Förderung der Kinder durch allgemeine und gezielte Hilfe und Bildungsangebote, Entwicklung und Stärkung der Gemeinschaftsfähigkeit, Förderung der Persönlichkeitsentwicklung im Rahmen einer ganzheitlichen Methode, Hausaufgabenbetreuung, Spiel-, Bewegungs- und Bastelangebote, kindgerechte vollwertige Frischkost, Kinderkonferenz einmal wöchentlich, Ferienbetreuung, Gruppennachmittage, gezielte Zusammenarbeit mit externen Institutionen im Bedarfsfall

**Der Hort ist bis 31.08.2022 tätig. Die Nachmittagsbetreuung wird künftig von einem freien Träger übernommen.**

#### Ziele

Unterstützung bei der Entwicklung und Erziehung von Kindern zu eigenverantwortlichen und gesellschaftsfähigen Persönlichkeiten

#### Zielgruppe

Schulpflichtige Kinder von der 1. bis 4. Klasse

Messzahlen							
	Ergebnis 2020	Ergebnis 2021	Ansatz 2022	Planung 2023	Planung 2024	Planung 2025	Planung 2026
<b>KiTa</b>							
1	Plätze gesamt Anzahl	100,00	100,00	113	0	0	0

Ebene 1	Stadt	Gelnhausen
Ebene 2	3	Kinderbetreuung, Familie und Soziales
Ebene 3	06	Kinder-, Jugend-, Familie
Ebene 4	06.04	Tageseinrichtungen für Kinder
Ebene 5	06.04.09	Betreuungsangebot Ysenburgschule

### Teilergebnishaushalt - Euro -

Nr.	Konten	Bezeichnung	Ergebnis des Jahresabschlusses 2020	Ansatz 2021	Ansatz 2022	Ansatz 2023	Ansatz 2024	Ansatz 2025
1	2	3	4	5	6	7	8	9
1	50	Privatrechtliche Leistungsentgelte 500 004 30 Erstattung v. Essensgeld	36.512,00 36.512,00	43.000 43.000	42.000 42.000	0 0	0 0	0 0
2	51	Öffentlich-rechtliche Leistungsentgelte 511 001 20 Erziehungsbeiträge Betreuungsschule Hai	120.142,00 120.142,00	150.000 150.000	55.000 55.000	0 0	0 0	0 0
3	548 - 549	Kostenersatzleistungen und -erstattungen  548 100 00 Kostenerstatt.v.Land	23.800,00  23.800,00	23.800  23.800	11.900  11.900	0  0	0  0	0  0
4	52	Bestandsveränderungen und aktivierte Eigenleistungen	0,00	0	0	0	0	0
5	55	Steuern und steuerähnliche Erträge einschließlich Erträge aus gesetzlichen Umlagen	0,00	0	0	0	0	0
6	547	Erträge aus Transferleistungen 547 130 00 Leistungen v.Sozialleistungsträgern i.E.	26.386,21 26.386,21	0 0	0 0	0 0	0 0	0 0
7	540 - 543	Erträge aus Zuweisungen und Zuschüssen für laufende Zwecke und allgemeine Umlagen  542 100 30 Zuweisungen für laufende Zwecke vom Land	5.959,49  5.959,49	6.000  6.000	4.000  4.000	0  0	0  0	0  0
8	546	Erträge aus der Auflösung von Sonderposten aus Investitionszuweisungen, -zuschüssen und Investitionsbeiträgen	0,00	0	0	0	0	0
9	53	Sonstige ordentliche Erträge	0,00	0	0	0	0	0
<b>10</b>		<b>Summe der ordentlichen Erträge (Nr. 1 bis 9)</b>	<b>212.799,70</b>	<b>222.800</b>	<b>112.900</b>	<b>0</b>	<b>0</b>	<b>0</b>
11	62,6 3,64 0- 643, 647 - 649, 65	Personalaufwendungen    620 000 00 Entg.f.geleist.Arbeitsz.Arbeitn.(Zulag.)	467.625,32    365.719,59	473.900    368.800	296.950    242.500	0    0	0    0	0    0

Ebene 1	Stadt	Gelnhausen
Ebene 2	3	Kinderbetreuung, Familie und Soziales
Ebene 3	06	Kinder-, Jugend-, Familie
Ebene 4	06.04	Tageseinrichtungen für Kinder
Ebene 5	06.04.09	Betreuungsangebot Ysenburgschule

Teilergebnishaushalt - Euro -								
Nr.	Konten	Bezeichnung	Ergebnis des Jahresabschlusses 2020	Ansatz 2021	Ansatz 2022	Ansatz 2023	Ansatz 2024	Ansatz 2025
1	2	3	4	5	6	7	8	9
		622 200 00 Sonderzuwendungen Arbeitnehmer	21.908,21	21.900	0	0	0	0
		640 000 00 AG-Anteil Sozialversich.Entgeltbereich	79.505,57	82.400	54.000	0	0	0
		649 100 01 Untersuchungs- u. Impfkosten	491,95	800	300	0	0	0
		656 000 00 Aufwend.für Belegschaftsveranstaltungen	0,00	0	150	0	0	0
12	644 - 646	Versorgungsaufwendungen	31.182,06	34.400	22.500	0	0	0
		645 100 00 Aufwend.a.Versorgungsk.für tariff.Besch.	31.182,06	34.400	22.500	0	0	0
13	60,61, 67-69	Aufwendungen für Sach- und Dienstleistungen	37.550,52	51.950	42.350	0	0	0
		600 001 00 Kosten für Essenzubereitung	32.560,39	44.000	27.000	0	0	0
		601 000 00 Büromat.,Drucksachen d.Verwalt.u.ä.Einr.	65,85	100	100	0	0	0
		601 100 00 Lehr- und Unterrichtsmittel	1.097,72	1.100	750	0	0	0
		606 300 00 Materialaufw. Einricht.u.Ausstattungen	1.280,16	2.500	700	0	0	0
		608 100 00 Aufwendungen für Reinigungsmittel	590,28	1.000	700	0	0	0
		616 100 00 Fremdst.Gebäude/Außenanl.( Bauunterh.)	0,00	300	5.000	0	0	0
		617 100 00 Aufwendungen für Fremdensorgung	121,32	200	200	0	0	0
		617 300 00 Fremdreinigung	582,47	400	950	0	0	0
		617 900 00 Andere sonst.Aufwend.f.bezogene Leistg.	0,00	0	5.000	0	0	0
		617 910 00 Leistungen Betriebshof	500,00	1.000	1.000	0	0	0
		673 000 00 Gebühren	13,00	100	100	0	0	0

Ebene 1	Stadt	Gelnhausen
Ebene 2	3	Kinderbetreuung, Familie und Soziales
Ebene 3	06	Kinder-, Jugend-, Familie
Ebene 4	06.04	Tageseinrichtungen für Kinder
Ebene 5	06.04.09	Betreuungsangebot Ysenburgschule

### Teilergebnishaushalt - Euro -

Nr.	Konten	Bezeichnung	Ergebnis des Jahresabschlusses 2020	Ansatz 2021	Ansatz 2022	Ansatz 2023	Ansatz 2024	Ansatz 2025
1	2	3	4	5	6	7	8	9
		683 200 00 Telefonkosten	385,33	450	300	0	0	0
		688 002 00 Supervision	354,00	800	550	0	0	0
14	66	Abschreibungen	717,32	1.250	600	600	600	600
		664 200 00 Abschreibungen auf Betriebsausstattung	347,76	0	400	400	400	400
		664 500 00 Abschreibungen auf Geschäftsausstattung	0,00	450	0	0	0	0
		665 000 00 Abschreib.a.geringw.Wirtschaftsg.(GWG)	369,56	800	200	200	200	200
15	71	Aufwendungen für Zuweisungen und Zuschüsse sowie besondere Finanzaufwendungen	0,00	0	0	0	0	0
16	73	Steueraufwendungen einschließlich Aufwendungen aus gesetzlichen Umlageverpflichtungen	0,00	0	0	0	0	0
17	72	Transferaufwendungen	0,00	0	0	0	0	0
18	70, 74, 76	Sonstige ordentliche Aufwendungen	0,00	0	0	0	0	0
<b>19</b>		<b>Summe der ordentlichen Aufwendungen (Nr. 11 bis 18)</b>	<b>537.075,22</b>	<b>561.500</b>	<b>362.400</b>	<b>600</b>	<b>600</b>	<b>600</b>
<b>20</b>		<b>Verwaltungsergebnis (Nr. 10 ./ Nr. 19)</b>	<b>-324.275,52</b>	<b>-338.700</b>	<b>-249.500</b>	<b>-600</b>	<b>-600</b>	<b>-600</b>
21	56, 57,	Finanzerträge	0,00	0	0	0	0	0
22	77	Finanzaufwendungen	0,00	0	0	0	0	0
<b>23</b>		<b>Finanzergebnis (Nr. 21 ./ Nr. 22)</b>	<b>0,00</b>	<b>0</b>	<b>0</b>	<b>0</b>	<b>0</b>	<b>0</b>
<b>24</b>		<b>Ordentliches Ergebnis (Nr. 20 und Nr. 23)</b>	<b>-324.275,52</b>	<b>-338.700</b>	<b>-249.500</b>	<b>-600</b>	<b>-600</b>	<b>-600</b>
25	59	Außerordentliche Erträge	0,00	0	0	0	0	0
26	79	Außerordentliche Aufwendungen	0,00	0	0	0	0	0
<b>27</b>		<b>Außerordentliches Ergebnis (Nr. 25 ./ Nr. 26)</b>	<b>0,00</b>	<b>0</b>	<b>0</b>	<b>0</b>	<b>0</b>	<b>0</b>
<b>28</b>		<b>Jahresergebnis vor internen Leistungsbeziehungen (Nr. 24 und Nr. 27)</b>	<b>-324.275,52</b>	<b>-338.700</b>	<b>-249.500</b>	<b>-600</b>	<b>-600</b>	<b>-600</b>
29		Erlöse aus internen Leistungsbeziehungen	0,00	0	0	0	0	0
30		Kosten aus internen Leistungsbeziehungen	0,00	0	0	0	0	0
<b>31</b>		<b>Ergebnis der internen Leistungsbeziehungen (Nr. 29 ./ Nr. 30)</b>	<b>0,00</b>	<b>0</b>	<b>0</b>	<b>0</b>	<b>0</b>	<b>0</b>

Ebene 1	Stadt	Gelnhausen
Ebene 2	3	Kinderbetreuung, Familie und Soziales
Ebene 3	06	Kinder-, Jugend-, Familie
Ebene 4	06.04	Tageseinrichtungen für Kinder
Ebene 5	06.04.09	Betreuungsangebot Ysenburgschule

Teilergebnishaushalt - Euro -								
Nr.	Kon ten	Bezeichnung	Ergebnis des Jahresabschlusses 2020	Ansatz 2021	Ansatz 2022	Ansatz 2023	Ansatz 2024	Ansatz 2025
1	2	3	4	5	6	7	8	9
32		Jahresergebnis nach internen Leistungsbeziehungen (Nr. 28 und Nr. 31)	-324.275,52	-338.700	-249.500	-600	-600	-600

Ebene 1	Stadt	Gelnhausen
Ebene 2	3	Kinderbetreuung, Familie und Soziales
Ebene 3	06	Kinder-, Jugend-, Familie
Ebene 4	06.04	Tageseinrichtungen für Kinder
Ebene 5	06.04.09	Betreuungsangebot Ysenburgschule

**Teilfinanzhaushalt  
-EUR -**

Bezeichnung		Ergebnis des Jahresab- schlusses 2020	Haushaltsansatz 2021	Haushaltsansatz 2022	Haushaltsansatz 2023	Haushaltsansatz 2024	Haushaltsansatz 2025
<b>Einzahlungen aus Investitionstätigkeit</b>							
1	Einzahlungen aus Investitionszuweisungen, -zuschüssen sowie aus Investitionsbeiträgen	0,00	0	0	0	0	0
	davon zweckgebundene Einzahlungen für die ordentliche Tilgung von Investitionskrediten	0,00	0	0	0	0	0
2	Einzahlungen aus Abgängen von Vermögensgegenständen des Sachanlagevermögens und des immateriellen Anlagevermögens	0,00	0	0	0	0	0
3	Einzahlungen aus Abgängen von Vermögensgegenständen des Finanzanlagevermögens	0,00	0	0	0	0	0
<b>Einzahlungen aus Finanzierungstätigkeit</b>							
4	Einzahlungen aus der Aufnahme von Krediten und inneren Darlehen und wirtschaftlich vergleichbaren Vorgängen für Investitionen	0,00	0	0	0	0	0
<b>5</b>	<b>Summe</b>	<b>0,00</b>	<b>0</b>	<b>0</b>	<b>0</b>	<b>0</b>	<b>0</b>
<b>Auszahlungen aus Investitionstätigkeit</b>							
6	Auszahlungen für den Erwerb von Grundstücken und Gebäuden	0,00	0	0	0	0	0
7	Auszahlungen für Baumaßnahmen	0,00	0	0	0	0	0
8	Auszahlungen für Investitionen in das sonstige Sachanlagevermögen und immaterielle Anlagevermögen	0,00	2.000	2.000	0	0	0
9	Auszahlungen für Investitionen in das Finanzanlagevermögen	0,00	0	0	0	0	0
<b>Auszahlungen aus Finanzierungstätigkeit</b>							
10	Auszahlungen für die Tilgung von Krediten und inneren Darlehen und wirtschaftlich vergleichbaren Vorgängen für Investitionen	0,00	0	0	0	0	0
	davon Auszahlungen für die ordentliche Tilgung von Investitionskrediten	0,00	0	0	0	0	0
<b>11</b>	<b>Summe</b>	<b>0,00</b>	<b>2.000</b>	<b>2.000</b>	<b>0</b>	<b>0</b>	<b>0</b>
<b>12</b>	<b>Saldo (Einzahlungen ./i. Auszahlungen)</b>	<b>0,00</b>	<b>-2.000</b>	<b>-2.000</b>	<b>0</b>	<b>0</b>	<b>0</b>

Ebene 1	Stadt	Gelnhausen
Ebene 2	3	Kinderbetreuung, Familie und Soziales
Ebene 3	06	Kinder-, Jugend-, Familie
Ebene 4	06.04	Tageseinrichtungen für Kinder
Ebene 5	06.04.09	Betreuungsangebot Ysenburgschule

Teilfinanzhaushalt -EUR -										
Nr.	Bezeichnung	Haushaltsansatz			Ergebnis des Jahresab- schlusses 2020	Investitions- und Investitionsförderungsmaß- nahmen		Erläuterungen		
		2022	Verpflichtung sermächtigun- gen	2021		Gesamtaus- zahlungsbeda- rf	davon bisher bereitgestellt	VE fällig 2023	VE fällig 2024	VE fällig 2025
1	2	3	4	5	6	7	8	9	10	11
	<b>Einzahlungen aus Investitionstätigkeit</b>									
1	Einzahlungen aus Investitionszuweisungen, -zuschüssen sowie aus Investitionsbeiträgen	0	0	0	0,00	0	0	0	0	0
	davon zweckgebundene Einzahlungen für die ordentliche Tilgung von Investitionskrediten	0	0	0	0,00	0	0	0	0	0
2	Einzahlungen aus Abgängen von Vermögensgegenständen des Sachanlagevermögens und des immateriellen Anlagevermögens	0	0	0	0,00	0	0	0	0	0
3	Einzahlungen aus Abgängen von Vermögensgegenständen des Finanzanlagevermögens	0	0	0	0,00	0	0	0	0	0
	<b>Einzahlungen aus Finanzierungstätigkeit</b>									
4	Einzahlungen aus der Aufnahme von Krediten und inneren Darlehen und wirtschaftlich vergleichbaren Vorgängen für Investitionen	0	0	0	0,00	0	0	0	0	0
<b>5</b>	<b>Summe</b>	<b>0</b>	<b>0</b>	<b>0</b>	<b>0,00</b>	<b>0</b>	<b>0</b>	<b>0</b>	<b>0</b>	<b>0</b>
	<b>Auszahlungen aus Investitionstätigkeit</b>									
6	Auszahlungen für den Erwerb von Grundstücken und Gebäuden	0	0	0	0,00	0	0	0	0	0
7	Auszahlungen für Baumaßnahmen	0	0	0	0,00	0	0	0	0	0
8	Auszahlungen für Investitionen in das sonstige Sachanlagevermögen und immaterielle Anlagevermögen	2.000	0	2.000	0,00	8.760	2.000	0	0	0
9	Auszahlungen für Investitionen in das Finanzanlagevermögen	0	0	0	0,00	0	0	0	0	0
	<b>Auszahlungen aus Finanzierungstätigkeit</b>									
10	Auszahlungen für die Tilgung von Krediten und inneren Darlehen und wirtschaftlich vergleichbaren Vorgängen für Investitionen	0	0	0	0,00	0	0	0	0	0
	davon Auszahlungen für die ordentliche Tilgung von Investitionskrediten	0	0	0	0,00	0	0	0	0	0
<b>11</b>	<b>Summe</b>	<b>2.000</b>	<b>0</b>	<b>2.000</b>	<b>0,00</b>	<b>8.760</b>	<b>2.000</b>	<b>0</b>	<b>0</b>	<b>0</b>



Ebene 1	Stadt	Gelnhausen
Ebene 2	3	Kinderbetreuung, Familie und Soziales
Ebene 3	06	Kinder-, Jugend-, Familie
Ebene 4	06.04	Tageseinrichtungen für Kinder
Ebene 5	06.04.09	Betreuungsangebot Ysenburgschule

**Teilfinanzhaushalt  
-EUR -**

Nr.	Bezeichnung	Haushaltsansatz			Ergebnis des Jahresabschlusses 2020	Investitions- und Investitionsförderungsmaßnahmen		Erläuterungen		
		2022	Verpflichtungsermächtigungen	2021		Gesamtauszahlungsbedarf	davon bisher bereitgestellt	VE fällig 2023	VE fällig 2024	VE fällig 2025
12	Saldo (Einzahlungen ./i. Auszahlungen)	-2.000	0	-2.000	0,00	-8.760	-2.000	0	0	0

Ebene 1	Stadt	Gelnhausen
Ebene 2	3	Kinderbetreuung, Familie und Soziales
Ebene 3	06	Kinder-, Jugend-, Familie
Ebene 4	06.04	Tageseinrichtungen für Kinder
Ebene 5	06.04.09	Betreuungsangebot Ysenburgschule

**Projekt: 127 Bewegliches Vermögen Ysenburgschule**

Maßnahmenblatt							
Nr.	Bezeichnung	Ergebnis des Jahresabschlusses 2020	Ansatz 2021	Ansatz 2022	Ansatz 2023	Ansatz 2024	Ansatz 2025
1	2	3	4	5	6	7	8
<b>Einzahlungen aus Investitionstätigkeit</b>							
1	Einzahlungen aus Investitionszuweisungen und -zuschüssen sowie aus Investitionsbeiträgen	0,00	0	0	0	0	0
2	Einzahlungen aus Abgängen von Vermögensgegenständen des Sachanlagevermögens und des immateriellen Anlagevermögens	0,00	0	0	0	0	0
3	Einzahlungen aus Abgängen von Vermögensgegenständen des Finanzanlagevermögens	0,00	0	0	0	0	0
<b>Einzahlungen aus Finanzierungstätigkeit</b>							
4	Einzahlungen aus der Aufnahme von Krediten und wirtschaftlich vergleichbaren Vorgängen für Investitionen	0,00	0	0	0	0	0
<b>5</b>	<b>Summe Einzahlungen</b>	<b>0,00</b>	<b>0</b>	<b>0</b>	<b>0</b>	<b>0</b>	<b>0</b>
<b>Auszahlungen aus Investitionstätigkeit</b>							
6	Auszahlungen für den Erwerb von Grundstücken und Gebäuden	0,00	0	0	0	0	0
7	Auszahlungen für Baumaßnahmen	0,00	0	0	0	0	0
8	Auszahlungen für Investitionen in das sonstige Sachanlagevermögen und immaterielle Anlagevermögen	0,00	2.000	2.000	0	0	0
9	Auszahlungen für Investitionen in das Finanzanlagevermögen	0,00	0	0	0	0	0
<b>Auszahlungen aus Finanzierungstätigkeit</b>							
10	Auszahlungen für die Tilgung von Krediten und wirtschaftlich vergleichbaren Vorgängen für Investitionen	0,00	0	0	0	0	0
<b>11</b>	<b>Summe Auszahlungen</b>	<b>0,00</b>	<b>2.000</b>	<b>2.000</b>	<b>0</b>	<b>0</b>	<b>0</b>
<b>12</b>	<b>Saldo (Einzahlungen ./ Auszahlungen)</b>	<b>0,00</b>	<b>-2.000</b>	<b>-2.000</b>	<b>0</b>	<b>0</b>	<b>0</b>

Ebene 1	Stadt	Gelnhausen
Ebene 2	3	Kinderbetreuung, Familie und Soziales
Ebene 3	06	Kinder-, Jugend-, Familie
Ebene 4	06.04	Tageseinrichtungen für Kinder
Ebene 5	06.04.10	sonstige Kindergärten

#### **Verantwortlicher**

Heike Schmidt

#### **Beschreibung**

Das umfassende Betreuungsangebot der Stadt GN wird ergänzt durch das Angebot der freien und konfessionellen Träger. Gefördert werden: Katholischer Kindergarten Gelnhausen Mitte, Katholischer Kindergarten Hailer-MHZ, Kinderoase Herzbachtal, Waldorfkindergarten, Waldkindergärten, Elternverein Igelsgrundschule Höchst, Betreuungsverein Herzbergschule e.V.  
Zuschüsse werden allen freien und konfessionellen Trägern regelmäßig gewährt.

Ebene 1	Stadt	Gelnhausen
Ebene 2	3	Kinderbetreuung, Familie und Soziales
Ebene 3	06	Kinder-, Jugend-, Familie
Ebene 4	06.04	Tageseinrichtungen für Kinder
Ebene 5	06.04.10	sonstige Kindergärten

Teilergebnishaushalt - Euro -								
Nr.	Kon ten	Bezeichnung	Ergebnis des Jahresabschlusses 2020	Ansatz 2021	Ansatz 2022	Ansatz 2023	Ansatz 2024	Ansatz 2025
1	2	3	4	5	6	7	8	9
1	50	Privatrechtliche Leistungsentgelte	0,00	0	0	0	0	0
2	51	Öffentlich-rechtliche Leistungsentgelte	0,00	0	0	0	0	0
3	548 - 549	Kostenersatzleistungen und -erstattungen	0,00	0	0	0	0	0
4	52	Bestandsveränderungen und aktivierte Eigenleistungen	0,00	0	0	0	0	0
5	55	Steuern und steuerähnliche Erträge einschließlich Erträge aus gesetzlichen Umlagen	0,00	0	0	0	0	0
6	547	Erträge aus Transferleistungen	0,00	0	0	0	0	0
7	540 - 543	Erträge aus Zuweisungen und Zuschüssen für laufende Zwecke und allgemeine Umlagen	509.068,48	658.200	374.000	374.000	374.000	374.000
		542 102 00 Landeszuwendung freie Träger	335.153,54	342.000	274.000	274.000	274.000	274.000
		542 103 00 Landeszuwendung Stadt	173.914,94	316.200	100.000	100.000	100.000	100.000
8	546	Erträge aus der Auflösung von Sonderposten aus Investitionszuweisungen, -zuschüssen und Investitionsbeiträgen	1.667,00	0	10.000	10.000	10.000	10.000
		546 000 00 Ertr.Aufl.SoPo Inv.zuweis.öff.Bereich	1.667,00	0	10.000	10.000	10.000	10.000
9	53	Sonstige ordentliche Erträge	1.770,16	0	0	0	0	0
		533 000 00 Erträge aus Schadensersatzleistungen	1.770,16	0	0	0	0	0
<b>10</b>		<b>Summe der ordentlichen Erträge (Nr. 1 bis 9)</b>	<b>512.505,64</b>	<b>658.200</b>	<b>384.000</b>	<b>384.000</b>	<b>384.000</b>	<b>384.000</b>
11	62,6 3,64 0- 643, 647 - 649, 65	Personalaufwendungen	0,00	0	0	0	0	0
12	644 - 646	Versorgungsaufwendungen	0,00	0	0	0	0	0

Ebene 1	Stadt	Gelnhausen
Ebene 2	3	Kinderbetreuung, Familie und Soziales
Ebene 3	06	Kinder-, Jugend-, Familie
Ebene 4	06.04	Tageseinrichtungen für Kinder
Ebene 5	06.04.10	sonstige Kindergärten

### Teilergebnishaushalt - Euro -

Nr.	Konten	Bezeichnung	Ergebnis des Jahresabschlusses 2020	Ansatz 2021	Ansatz 2022	Ansatz 2023	Ansatz 2024	Ansatz 2025
1	2	3	4	5	6	7	8	9
13	60,6 1, 67- 69	Aufwendungen für Sach- und Dienstleistungen	5.264,26	3.250	6.250	6.250	6.250	6.250
		617 100 00 Aufwendungen für Fremdensorgung	892,50	250	250	250	250	250
		617 900 00 Andere sonst.Aufwend.f.bezogene Leistg.	1.864,70	0	3.000	3.000	3.000	3.000
		670 000 00 Mieten, Pachten, Erbbauzinsen	2.400,00	2.400	2.400	2.400	2.400	2.400
		690 000 00 Beiträge gebäudebezogene Versicherungen	107,06	600	600	600	600	600
14	66	Abschreibungen	68.103,12	86.000	78.800	78.800	78.800	78.800
		661 500 00 Abschr.aktivierte Investitionszuw., etc.	1.859,09	0	2.000	2.000	2.000	2.000
		663 000 00 Abschr.auf techn. Anlagen und Maschinen	1.211,19	0	1.300	1.300	1.300	1.300
		664 200 00 Abschreibungen auf Betriebsausstattung	64.900,84	0	75.000	75.000	75.000	75.000
		664 500 00 Abschreibungen auf Geschäftsausstattung	0,00	85.000	0	0	0	0
		665 000 00 Abschreib.a.geringw.Wirtschaftsg.(GWG)	132,00	1.000	500	500	500	500
15	71	Aufwendungen für Zuweisungen und Zuschüsse sowie besondere Finanzaufwendungen	1.494.568,20	1.503.200	1.533.000	1.524.000	1.524.000	1.524.000
		712 800 60 Zuschuss an den Kath. Kindergarten in Ge	184.570,10	165.000	180.000	180.000	180.000	180.000
		712 801 20 Zuschuss an den Kath. Kindergarten in Me	117.670,10	130.000	100.000	100.000	100.000	100.000
		712 802 20 Zuschuss an die Freien Träger der Kinder	804.579,77	831.200	840.000	840.000	840.000	840.000
		712 805 10 Weitergeleit. Landesförd. freie Träger	359.089,84	342.000	360.000	360.000	360.000	360.000
		717 200 00 So.Erstattungen an Gemeinden (GV)	28.658,39	35.000	53.000	44.000	44.000	44.000

Ebene 1	Stadt	Gelnhausen
Ebene 2	3	Kinderbetreuung, Familie und Soziales
Ebene 3	06	Kinder-, Jugend-, Familie
Ebene 4	06.04	Tageseinrichtungen für Kinder
Ebene 5	06.04.10	sonstige Kindergärten

Teilergebnishaushalt - Euro -								
Nr.	Konten	Bezeichnung	Ergebnis des Jahresabschlusses 2020	Ansatz 2021	Ansatz 2022	Ansatz 2023	Ansatz 2024	Ansatz 2025
1	2	3	4	5	6	7	8	9
16	73	Steueraufwendungen einschließlich Aufwendungen aus gesetzlichen Umlageverpflichtungen	0,00	0	0	0	0	0
17	72	Transferaufwendungen	0,00	0	0	0	0	0
18	70, 74, 76	Sonstige ordentliche Aufwendungen	0,00	0	0	0	0	0
<b>19</b>		<b>Summe der ordentlichen Aufwendungen (Nr. 11 bis 18)</b>	<b>1.567.935,58</b>	<b>1.592.450</b>	<b>1.618.050</b>	<b>1.609.050</b>	<b>1.609.050</b>	<b>1.609.050</b>
<b>20</b>		<b>Verwaltungsergebnis (Nr. 10 ./i. Nr. 19)</b>	<b>-1.055.429,94</b>	<b>-934.250</b>	<b>-1.234.050</b>	<b>-1.225.050</b>	<b>-1.225.050</b>	<b>-1.225.050</b>
21	56, 57,	Finanzerträge	0,00	0	0	0	0	0
22	77	Finanzaufwendungen	0,00	0	0	0	0	0
<b>23</b>		<b>Finanzergebnis (Nr. 21 ./i. Nr. 22)</b>	<b>0,00</b>	<b>0</b>	<b>0</b>	<b>0</b>	<b>0</b>	<b>0</b>
<b>24</b>		<b>Ordentliches Ergebnis (Nr. 20 und Nr. 23)</b>	<b>-1.055.429,94</b>	<b>-934.250</b>	<b>-1.234.050</b>	<b>-1.225.050</b>	<b>-1.225.050</b>	<b>-1.225.050</b>
25	59	Außerordentliche Erträge	0,00	0	0	0	0	0
26	79	Außerordentliche Aufwendungen	0,00	0	0	0	0	0
<b>27</b>		<b>Außerordentliches Ergebnis (Nr. 25 ./i. Nr. 26)</b>	<b>0,00</b>	<b>0</b>	<b>0</b>	<b>0</b>	<b>0</b>	<b>0</b>
<b>28</b>		<b>Jahresergebnis vor internen Leistungsbeziehungen (Nr. 24 und Nr. 27)</b>	<b>-1.055.429,94</b>	<b>-934.250</b>	<b>-1.234.050</b>	<b>-1.225.050</b>	<b>-1.225.050</b>	<b>-1.225.050</b>
29		Erlöse aus internen Leistungsbeziehungen	0,00	0	0	0	0	0
30		Kosten aus internen Leistungsbeziehungen	0,00	0	0	0	0	0
<b>31</b>		<b>Ergebnis der internen Leistungsbeziehungen (Nr. 29 ./i. Nr. 30)</b>	<b>0,00</b>	<b>0</b>	<b>0</b>	<b>0</b>	<b>0</b>	<b>0</b>
<b>32</b>		<b>Jahresergebnis nach internen Leistungsbeziehungen (Nr. 28 und Nr. 31)</b>	<b>-1.055.429,94</b>	<b>-934.250</b>	<b>-1.234.050</b>	<b>-1.225.050</b>	<b>-1.225.050</b>	<b>-1.225.050</b>

Ebene 1	Stadt	Gelnhausen
Ebene 2	3	Kinderbetreuung, Familie und Soziales
Ebene 3	06	Kinder-, Jugend-, Familie
Ebene 4	06.04	Tageseinrichtungen für Kinder
Ebene 5	06.04.10	sonstige Kindergärten

**Teilfinanzhaushalt  
-EUR -**

Bezeichnung		Ergebnis des Jahresab- schlusses 2020	Haushaltsansatz 2021	Haushaltsansatz 2022	Haushaltsansatz 2023	Haushaltsansatz 2024	Haushaltsansatz 2025
<b>Einzahlungen aus Investitionstätigkeit</b>							
1	Einzahlungen aus Investitionszuweisungen, -zuschüssen sowie aus Investitionsbeiträgen	100.000,00	0	0	0	0	0
	davon zweckgebundene Einzahlungen für die ordentliche Tilgung von Investitionskrediten	0,00	0	0	0	0	0
2	Einzahlungen aus Abgängen von Vermögensgegenständen des Sachanlagevermögens und des immateriellen Anlagevermögens	0,00	0	0	0	0	0
3	Einzahlungen aus Abgängen von Vermögensgegenständen des Finanzanlagevermögens	0,00	0	0	0	0	0
<b>Einzahlungen aus Finanzierungstätigkeit</b>							
4	Einzahlungen aus der Aufnahme von Krediten und inneren Darlehen und wirtschaftlich vergleichbaren Vorgängen für Investitionen	0,00	0	0	0	0	0
<b>5</b>	<b>Summe</b>	<b>100.000,00</b>	<b>0</b>	<b>0</b>	<b>0</b>	<b>0</b>	<b>0</b>
<b>Auszahlungen aus Investitionstätigkeit</b>							
6	Auszahlungen für den Erwerb von Grundstücken und Gebäuden	0,00	0	0	0	0	0
7	Auszahlungen für Baumaßnahmen	173.873,82	60.000	10.000	10.000	10.000	10.000
8	Auszahlungen für Investitionen in das sonstige Sachanlagevermögen und immaterielle Anlagevermögen	422,81	1.000	1.000	1.000	1.000	1.000
9	Auszahlungen für Investitionen in das Finanzanlagevermögen	0,00	0	0	0	0	0
<b>Auszahlungen aus Finanzierungstätigkeit</b>							
10	Auszahlungen für die Tilgung von Krediten und inneren Darlehen und wirtschaftlich vergleichbaren Vorgängen für Investitionen	0,00	0	0	0	0	0
	davon Auszahlungen für die ordentliche Tilgung von Investitionskrediten	0,00	0	0	0	0	0
<b>11</b>	<b>Summe</b>	<b>174.296,63</b>	<b>61.000</b>	<b>11.000</b>	<b>11.000</b>	<b>11.000</b>	<b>11.000</b>
<b>12</b>	<b>Saldo (Einzahlungen ./i. Auszahlungen)</b>	<b>-74.296,63</b>	<b>-61.000</b>	<b>-11.000</b>	<b>-11.000</b>	<b>-11.000</b>	<b>-11.000</b>

Ebene 1	Stadt	Gelnhausen
Ebene 2	3	Kinderbetreuung, Familie und Soziales
Ebene 3	06	Kinder-, Jugend-, Familie
Ebene 4	06.04	Tageseinrichtungen für Kinder
Ebene 5	06.04.10	sonstige Kindergärten

Teilfinanzhaushalt -EUR -										
Nr.	Bezeichnung	Haushaltsansatz			Ergebnis des Jahresab- schlusses 2020	Investitions- und Investitionsförderungsmaß- nahmen		Erläuterungen		
		2022	Verpflichtung sermächtigun- gen	2021		Gesamtaus- zahlungsbeda- rf	davon bisher bereitgestellt	VE fällig 2023	VE fällig 2024	VE fällig 2025
1	2	3	4	5	6	7	8	9	10	11
	<b>Einzahlungen aus Investitionstätigkeit</b>									
1	Einzahlungen aus Investitionszuweisungen, -zuschüssen sowie aus Investitionsbeiträgen	0	0	0	100.000,00	0	0	0	0	0
	davon zweckgebundene Einzahlungen für die ordentliche Tilgung von Investitionskrediten	0	0	0	0,00	0	0	0	0	0
2	Einzahlungen aus Abgängen von Vermögensgegenständen des Sachanlagevermögens und des immateriellen Anlagevermögens	0	0	0	0,00	0	0	0	0	0
3	Einzahlungen aus Abgängen von Vermögensgegenständen des Finanzanlagevermögens	0	0	0	0,00	0	0	0	0	0
	<b>Einzahlungen aus Finanzierungstätigkeit</b>									
4	Einzahlungen aus der Aufnahme von Krediten und inneren Darlehen und wirtschaftlich vergleichbaren Vorgängen für Investitionen	0	0	0	0,00	0	0	0	0	0
<b>5</b>	<b>Summe</b>	<b>0</b>	<b>0</b>	<b>0</b>	<b>100.000,00</b>	<b>0</b>	<b>0</b>	<b>0</b>	<b>0</b>	<b>0</b>
	<b>Auszahlungen aus Investitionstätigkeit</b>									
6	Auszahlungen für den Erwerb von Grundstücken und Gebäuden	0	0	0	0,00	0	0	0	0	0
7	Auszahlungen für Baumaßnahmen	10.000	0	60.000	173.873,82	100.000	60.000	0	0	0
8	Auszahlungen für Investitionen in das sonstige Sachanlagevermögen und immaterielle Anlagevermögen	1.000	0	1.000	422,81	3.000	1.000	0	0	0
9	Auszahlungen für Investitionen in das Finanzanlagevermögen	0	0	0	0,00	0	0	0	0	0
	<b>Auszahlungen aus Finanzierungstätigkeit</b>									
10	Auszahlungen für die Tilgung von Krediten und inneren Darlehen und wirtschaftlich vergleichbaren Vorgängen für Investitionen	0	0	0	0,00	0	0	0	0	0
	davon Auszahlungen für die ordentliche Tilgung von Investitionskrediten	0	0	0	0,00	0	0	0	0	0
<b>11</b>	<b>Summe</b>	<b>11.000</b>	<b>0</b>	<b>61.000</b>	<b>174.296,63</b>	<b>103.000</b>	<b>61.000</b>	<b>0</b>	<b>0</b>	<b>0</b>



Ebene 1	Stadt	Gelnhausen
Ebene 2	3	Kinderbetreuung, Familie und Soziales
Ebene 3	06	Kinder-, Jugend-, Familie
Ebene 4	06.04	Tageseinrichtungen für Kinder
Ebene 5	06.04.10	sonstige Kindergärten

**Teilfinanzhaushalt  
-EUR -**

Nr.	Bezeichnung	Haushaltsansatz			Ergebnis des Jahresabschlusses 2020	Investitions- und Investitionsförderungsmaßnahmen		Erläuterungen		
		2022	Verpflichtungsermächtigungen	2021		Gesamtauszahlungsbedarf	davon bisher bereitgestellt	VE fällig 2023	VE fällig 2024	VE fällig 2025
12	Saldo (Einzahlungen ./i. Auszahlungen)	-11.000	0	-61.000	-74.296,63	-103.000	-61.000	0	0	0

Ebene 1	Stadt	Gelnhausen
Ebene 2	3	Kinderbetreuung, Familie und Soziales
Ebene 3	06	Kinder-, Jugend-, Familie
Ebene 4	06.04	Tageseinrichtungen für Kinder
Ebene 5	06.04.10	sonstige Kindergärten

**Projekt: 128 Baukosten sonstige Kindergärten**

Maßnahmenblatt							
Nr.	Bezeichnung	Ergebnis des Jahresabschlusses 2020	Ansatz 2021	Ansatz 2022	Ansatz 2023	Ansatz 2024	Ansatz 2025
1	2	3	4	5	6	7	8
<b>Einzahlungen aus Investitionstätigkeit</b>							
1	Einzahlungen aus Investitionszuweisungen und -zuschüssen sowie aus Investitionsbeiträgen	0,00	0	0	0	0	0
2	Einzahlungen aus Abgängen von Vermögensgegenständen des Sachanlagevermögens und des immateriellen Anlagevermögens	0,00	0	0	0	0	0
3	Einzahlungen aus Abgängen von Vermögensgegenständen des Finanzanlagevermögens	0,00	0	0	0	0	0
<b>Einzahlungen aus Finanzierungstätigkeit</b>							
4	Einzahlungen aus der Aufnahme von Krediten und wirtschaftlich vergleichbaren Vorgängen für Investitionen	0,00	0	0	0	0	0
<b>5</b>	<b>Summe Einzahlungen</b>	<b>0,00</b>	<b>0</b>	<b>0</b>	<b>0</b>	<b>0</b>	<b>0</b>
<b>Auszahlungen aus Investitionstätigkeit</b>							
6	Auszahlungen für den Erwerb von Grundstücken und Gebäuden	0,00	0	0	0	0	0
7	Auszahlungen für Baumaßnahmen	0,00	60.000	10.000	10.000	10.000	10.000
8	Auszahlungen für Investitionen in das sonstige Sachanlagevermögen und immaterielle Anlagevermögen	422,81	1.000	0	0	0	0
9	Auszahlungen für Investitionen in das Finanzanlagevermögen	0,00	0	0	0	0	0
<b>Auszahlungen aus Finanzierungstätigkeit</b>							
10	Auszahlungen für die Tilgung von Krediten und wirtschaftlich vergleichbaren Vorgängen für Investitionen	0,00	0	0	0	0	0
<b>11</b>	<b>Summe Auszahlungen</b>	<b>422,81</b>	<b>61.000</b>	<b>10.000</b>	<b>10.000</b>	<b>10.000</b>	<b>10.000</b>
<b>12</b>	<b>Saldo (Einzahlungen ./.. Auszahlungen)</b>	<b>-422,81</b>	<b>-61.000</b>	<b>-10.000</b>	<b>-10.000</b>	<b>-10.000</b>	<b>-10.000</b>

Ebene 1	Stadt	Gelnhausen
Ebene 2	3	Kinderbetreuung, Familie und Soziales
Ebene 3	06	Kinder-, Jugend-, Familie
Ebene 4	06.04	Tageseinrichtungen für Kinder
Ebene 5	06.04.10	sonstige Kindergärten

**Projekt: 134 Waldkita Höchst**

**Maßnahmenblatt**

Nr.	Bezeichnung	Ergebnis des Jahresabschlusses 2020	Ansatz 2021	Ansatz 2022	Ansatz 2023	Ansatz 2024	Ansatz 2025
1	2	3	4	5	6	7	8
<b>Einzahlungen aus Investitionstätigkeit</b>							
1	Einzahlungen aus Investitionszuweisungen und -zuschüssen sowie aus Investitionsbeiträgen	100.000,00	0	0	0	0	0
2	Einzahlungen aus Abgängen von Vermögensgegenständen des Sachanlagevermögens und des immateriellen Anlagevermögens	0,00	0	0	0	0	0
3	Einzahlungen aus Abgängen von Vermögensgegenständen des Finanzanlagevermögens	0,00	0	0	0	0	0
<b>Einzahlungen aus Finanzierungstätigkeit</b>							
4	Einzahlungen aus der Aufnahme von Krediten und wirtschaftlich vergleichbaren Vorgängen für Investitionen	0,00	0	0	0	0	0
<b>5</b>	<b>Summe Einzahlungen</b>	<b>100.000,00</b>	<b>0</b>	<b>0</b>	<b>0</b>	<b>0</b>	<b>0</b>
<b>Auszahlungen aus Investitionstätigkeit</b>							
6	Auszahlungen für den Erwerb von Grundstücken und Gebäuden	0,00	0	0	0	0	0
7	Auszahlungen für Baumaßnahmen	173.873,82	0	0	0	0	0
8	Auszahlungen für Investitionen in das sonstige Sachanlagevermögen und immaterielle Anlagevermögen	0,00	0	0	0	0	0
9	Auszahlungen für Investitionen in das Finanzanlagevermögen	0,00	0	0	0	0	0
<b>Auszahlungen aus Finanzierungstätigkeit</b>							
10	Auszahlungen für die Tilgung von Krediten und wirtschaftlich vergleichbaren Vorgängen für Investitionen	0,00	0	0	0	0	0
<b>11</b>	<b>Summe Auszahlungen</b>	<b>173.873,82</b>	<b>0</b>	<b>0</b>	<b>0</b>	<b>0</b>	<b>0</b>
<b>12</b>	<b>Saldo (Einzahlungen ./. Auszahlungen)</b>	<b>-73.873,82</b>	<b>0</b>	<b>0</b>	<b>0</b>	<b>0</b>	<b>0</b>

Ebene 1	Stadt	Gelnhausen
Ebene 2	3	Kinderbetreuung, Familie und Soziales
Ebene 3	06	Kinder-, Jugend-, Familie
Ebene 4	06.04	Tageseinrichtungen für Kinder
Ebene 5	06.04.10	sonstige Kindergärten

**Projekt: 147 bewegliches Vermögen sonstige Kindergärten**

Maßnahmenblatt							
Nr.	Bezeichnung	Ergebnis des Jahresabschlusses 2020	Ansatz 2021	Ansatz 2022	Ansatz 2023	Ansatz 2024	Ansatz 2025
1	2	3	4	5	6	7	8
<b>Einzahlungen aus Investitionstätigkeit</b>							
1	Einzahlungen aus Investitionszuweisungen und -zuschüssen sowie aus Investitionsbeiträgen	0,00	0	0	0	0	0
2	Einzahlungen aus Abgängen von Vermögensgegenständen des Sachanlagevermögens und des immateriellen Anlagevermögens	0,00	0	0	0	0	0
3	Einzahlungen aus Abgängen von Vermögensgegenständen des Finanzanlagevermögens	0,00	0	0	0	0	0
<b>Einzahlungen aus Finanzierungstätigkeit</b>							
4	Einzahlungen aus der Aufnahme von Krediten und wirtschaftlich vergleichbaren Vorgängen für Investitionen	0,00	0	0	0	0	0
<b>5</b>	<b>Summe Einzahlungen</b>	<b>0,00</b>	<b>0</b>	<b>0</b>	<b>0</b>	<b>0</b>	<b>0</b>
<b>Auszahlungen aus Investitionstätigkeit</b>							
6	Auszahlungen für den Erwerb von Grundstücken und Gebäuden	0,00	0	0	0	0	0
7	Auszahlungen für Baumaßnahmen	0,00	0	0	0	0	0
8	Auszahlungen für Investitionen in das sonstige Sachanlagevermögen und immaterielle Anlagevermögen	0,00	0	1.000	1.000	1.000	1.000
9	Auszahlungen für Investitionen in das Finanzanlagevermögen	0,00	0	0	0	0	0
<b>Auszahlungen aus Finanzierungstätigkeit</b>							
10	Auszahlungen für die Tilgung von Krediten und wirtschaftlich vergleichbaren Vorgängen für Investitionen	0,00	0	0	0	0	0
<b>11</b>	<b>Summe Auszahlungen</b>	<b>0,00</b>	<b>0</b>	<b>1.000</b>	<b>1.000</b>	<b>1.000</b>	<b>1.000</b>
<b>12</b>	<b>Saldo (Einzahlungen ./ Auszahlungen)</b>	<b>0,00</b>	<b>0</b>	<b>-1.000</b>	<b>-1.000</b>	<b>-1.000</b>	<b>-1.000</b>

Ebene 1	Stadt	Gelnhausen
Ebene 2	3	Kinderbetreuung, Familie und Soziales
Ebene 3	06	Kinder-, Jugend-, Familie
Ebene 4	06.04	Tageseinrichtungen für Kinder
Ebene 5	06.04.11	Krippenhaus Die Gewürzkrümel

#### Verantwortlicher

Sophia Büdel

#### Beschreibung

Betreuung, Bildung und Erziehung der Kinder durch pädagogische Fachkräfte. Unterstützung und Ergänzung im Rahmen einer situativen familienorientierten Betreuung. Förderung der Kinder durch allgemeine und gezielte Hilfe und Bildungsangebote, Entwicklung und Stärkung der Gemeinschaftsfähigkeit, Förderung der Persönlichkeitsentwicklung im Rahmen einer ganzheitlichen Methode, Bedarfsgerechtes Angebot an Plätzen für Krippenkinder, Kinderturnen, Angebot kindgerechter Frischkost, Sprachförderung für Kinder, deren Muttersprache nicht deutsch ist.

#### Ziele

Unterstützung bei der Entwicklung und Erziehung von Kindern zu eigenverantwortlichen und gesellschaftsfähigen Persönlichkeiten.

#### Zielgruppe

Kinder im Alter von 1-3 Jahren

Messzahlen								
		Ergebnis 2020	Ergebnis 2021	Ansatz 2022	Planung 2023	Planung 2024	Planung 2025	Planung 2026
<b>KiTa</b>								
1	Plätze gesamt Anzahl	72,00	72,00	72	72	72	72	0

Ebene 1	Stadt	Gelnhausen
Ebene 2	3	Kinderbetreuung, Familie und Soziales
Ebene 3	06	Kinder-, Jugend-, Familie
Ebene 4	06.04	Tageseinrichtungen für Kinder
Ebene 5	06.04.11	Krippenhaus Die Gewürzkrümel

Teilergebnishaushalt - Euro -								
Nr.	Kon ten	Bezeichnung	Ergebnis des Jahresabschlusses 2020	Ansatz 2021	Ansatz 2022	Ansatz 2023	Ansatz 2024	Ansatz 2025
1	2	3	4	5	6	7	8	9
1	50	Privatrechtliche Leistungsentgelte 500 004 30 Erstattung v. Essensgeld	17.444,00 17.444,00	32.000 32.000	51.800 51.800	51.800 51.800	51.800 51.800	51.800 51.800
2	51	Öffentlich-rechtliche Leistungsentgelte 511 001 10 Erziehungsbeiträge	100.210,00 100.210,00	123.000 123.000	165.000 165.000	165.000 165.000	165.000 165.000	165.000 165.000
3	548 - 549	Kostenersatzleistungen und -erstattungen  548 100 00 Kostenerstatt.v.Land	257.150,00  257.150,00	325.000  325.000	311.000  311.000	311.000  311.000	311.000  311.000	311.000  311.000
4	52	Bestandsveränderungen und aktivierte Eigenleistungen	0,00	0	0	0	0	0
5	55	Steuern und steuerähnliche Erträge einschließlich Erträge aus gesetzlichen Umlagen	0,00	0	0	0	0	0
6	547	Erträge aus Transferleistungen 547 130 00 Leistungen v.Sozialleistungsträgern i.E.	56.768,79 56.768,79	0 0	0 0	0 0	0 0	0 0
7	540 - 543	Erträge aus Zuweisungen und Zuschüssen für laufende Zwecke und allgemeine Umlagen	0,00	0	0	0	0	0
8	546	Erträge aus der Auflösung von Sonderposten aus Investitionszuweisungen, -zuschüssen und Investitionsbeiträgen 546 000 00 Ertr.Aufl.SoPo Inv.zuweis.öff.Bereich	16.002,65 16.002,65	16.000 16.000	16.000 16.000	16.000 16.000	16.000 16.000	16.000 16.000
9	53	Sonstige ordentliche Erträge 533 001 00 Erträge aus Schadensersatzleistungen2	419.961,15 419.961,15	0 0	0 0	0 0	0 0	0 0
<b>10</b>		<b>Summe der ordentlichen Erträge (Nr. 1 bis 9)</b>	<b>867.536,59</b>	<b>496.000</b>	<b>543.800</b>	<b>543.800</b>	<b>543.800</b>	<b>543.800</b>
11	62,6 3,64 0- 643, 647 - 649, 65	Personalaufwendungen	901.793,86	1.112.500	1.213.700	1.250.700	1.288.200	1.326.700

Ebene 1	Stadt	Gelnhausen
Ebene 2	3	Kinderbetreuung, Familie und Soziales
Ebene 3	06	Kinder-, Jugend-, Familie
Ebene 4	06.04	Tageseinrichtungen für Kinder
Ebene 5	06.04.11	Krippenhaus Die Gewürzkrümel

**Teilergebnishaushalt - Euro -**

Nr.	Konten	Bezeichnung	Ergebnis des Jahresabschlusses 2020	Ansatz 2021	Ansatz 2022	Ansatz 2023	Ansatz 2024	Ansatz 2025
1	2	3	4	5	6	7	8	9
		620 000 00 Entg.f.geleist.Arbeitsz.Arbeitrn.(Zulag.)	699.172,20	861.700	936.000	964.500	993.500	1.023.000
		622 200 00 Sonderzuwendungen Arbeitnehmer	48.484,40	55.700	64.500	66.500	68.500	70.500
		640 000 00 AG-Anteil Sozialversich.Entgeltbereich	151.642,80	193.600	211.000	217.500	224.000	231.000
		649 100 00 Beihilfen Entgeltbereich	49,26	0	0	0	0	0
		649 100 01 Untersuchungs- u. Impfkosten	2.445,20	1.500	2.000	2.000	2.000	2.000
		656 000 00 Aufwend.für Belegschaftsveranstaltungen	0,00	0	200	200	200	200
12	644 - 646	Versorgungsaufwendungen	61.049,98	80.700	88.000	90.500	93.500	96.500
		645 100 00 Aufwend.a.Versorgungsk.für tarifl.Besch.	61.049,98	80.700	88.000	90.500	93.500	96.500
13	60,61, 67-69	Aufwendungen für Sach- und Dienstleistungen	269.100,69	259.950	156.950	172.850	172.850	172.850
		600 001 00 Kosten für Essenszubereitung	6.457,10	9.700	10.100	11.000	11.000	11.000
		601 000 00 Büromat.,Drucksachen d.Verwalt.u.ä.Eintr.	585,14	600	600	600	600	600
		601 100 00 Lehr- und Unterrichtsmittel	3.979,04	3.000	3.000	3.000	3.000	3.000
		605 000 00 Energie (Strom, Gas, Fernwärme)	9.527,70	8.000	14.000	14.000	14.000	14.000
		606 100 00 Materialaufw. Gebäude u.Außenanlagen	0,00	1.000	1.000	1.000	1.000	1.000
		606 300 00 Materialaufw. Einricht.u.Ausstattungen	5.797,22	3.000	4.600	4.600	4.600	4.600
		608 100 00 Aufwendungen für Reinigungsmittel	4.622,03	5.000	2.300	2.300	2.300	2.300
		616 100 00 Fremdst.Gebäude/Außenanl.( Bauunterh.)	54.838,89	5.000	6.500	10.500	10.500	10.500
		616 300 00 Fremdst.v.Einricht.u.Ausstattungen	689,35	1.000	2.000	2.000	2.000	2.000

Ebene 1	Stadt	Gelnhausen
Ebene 2	3	Kinderbetreuung, Familie und Soziales
Ebene 3	06	Kinder-, Jugend-, Familie
Ebene 4	06.04	Tageseinrichtungen für Kinder
Ebene 5	06.04.11	Krippenhaus Die Gewürzkrümel

Teilergebnishaushalt - Euro -								
Nr.	Konten	Bezeichnung	Ergebnis des Jahresabschlusses 2020	Ansatz 2021	Ansatz 2022	Ansatz 2023	Ansatz 2024	Ansatz 2025
1	2	3	4	5	6	7	8	9
		617 100 00 Aufwendungen für Fremdensorgung	438,46	700	700	700	700	700
		617 300 00 Fremdreinigung	58.217,03	35.300	91.100	99.000	99.000	99.000
		617 900 00 Andere sonst.Aufwend.f.bezogene Leistg.	0,00	25.000	6.500	9.600	9.600	9.600
		617 910 00 Leistungen Betriebshof	7.000,00	8.000	8.200	8.200	8.200	8.200
		670 000 00 Mieten, Pachten, Erbbauzinsen	113.130,00	150.000	800	800	800	800
		673 000 00 Gebühren	0,00	200	200	200	200	200
		681 000 00 Zeitung/Fachlit.d.Verwalt.u.ähnl. Einr.	0,00	100	100	100	100	100
		683 200 00 Telefonkosten	848,86	850	850	850	850	850
		688 002 10 Supervision - Einzelintegration	1.144,00	1.600	2.300	2.300	2.300	2.300
		690 000 00 Beiträge gebäudebezogene Versicherungen	1.825,87	1.900	2.100	2.100	2.100	2.100
14	66	Abschreibungen	75.635,65	88.000	112.500	112.500	112.500	112.500
		662 000 00 Abschr. Gebäude,Sachanl.,Infra.vermögen	47.664,30	60.000	82.000	82.000	82.000	82.000
		664 200 00 Abschreibungen auf Betriebsausstattung	24.646,82	0	25.000	25.000	25.000	25.000
		664 500 00 Abschreibungen auf Geschäftsausstattung	1.371,95	25.000	4.000	4.000	4.000	4.000
		665 000 00 Abschreib.a.geringw.Wirtschaftsg.(GWG)	1.952,58	3.000	1.500	1.500	1.500	1.500
15	71	Aufwendungen für Zuweisungen und Zuschüsse sowie besondere Finanzaufwendungen	0,00	0	0	0	0	0
16	73	Steueraufwendungen einschließlich Aufwendungen aus gesetzlichen Umlageverpflichtungen	0,00	0	0	0	0	0
17	72	Transferaufwendungen	0,00	0	0	0	0	0
18	70, 74, 76	Sonstige ordentliche Aufwendungen	0,00	0	0	0	0	0
19		<b>Summe der ordentlichen Aufwendungen (Nr. 11 bis 18)</b>	<b>1.307.580,18</b>	<b>1.541.150</b>	<b>1.571.150</b>	<b>1.626.550</b>	<b>1.667.050</b>	<b>1.708.550</b>



Ebene 1	Stadt	Gelnhausen
Ebene 2	3	Kinderbetreuung, Familie und Soziales
Ebene 3	06	Kinder-, Jugend-, Familie
Ebene 4	06.04	Tageseinrichtungen für Kinder
Ebene 5	06.04.11	Krippenhaus Die Gewürzkrümel

**Teilergebnishaushalt - Euro -**

Nr.	Konten	Bezeichnung	Ergebnis des Jahresabschlusses 2020	Ansatz 2021	Ansatz 2022	Ansatz 2023	Ansatz 2024	Ansatz 2025
1	2	3	4	5	6	7	8	9
<b>20</b>		<b>Verwaltungsergebnis (Nr. 10 ./i. Nr. 19)</b>	<b>-440.043,59</b>	<b>-1.045.150</b>	<b>-1.027.350</b>	<b>-1.082.750</b>	<b>-1.123.250</b>	<b>-1.164.750</b>
21	56, 57,	Finanzerträge	0,00	0	0	0	0	0
22	77	Finanzaufwendungen	0,00	0	0	0	0	0
<b>23</b>		<b>Finanzergebnis (Nr. 21 ./i. Nr. 22)</b>	<b>0,00</b>	<b>0</b>	<b>0</b>	<b>0</b>	<b>0</b>	<b>0</b>
<b>24</b>		<b>Ordentliches Ergebnis (Nr. 20 und Nr. 23)</b>	<b>-440.043,59</b>	<b>-1.045.150</b>	<b>-1.027.350</b>	<b>-1.082.750</b>	<b>-1.123.250</b>	<b>-1.164.750</b>
25	59	Außerordentliche Erträge	0,00	0	0	0	0	0
26	79	Außerordentliche Aufwendungen	0,00	0	0	0	0	0
<b>27</b>		<b>Außerordentliches Ergebnis (Nr. 25 ./i. Nr. 26)</b>	<b>0,00</b>	<b>0</b>	<b>0</b>	<b>0</b>	<b>0</b>	<b>0</b>
<b>28</b>		<b>Jahresergebnis vor internen Leistungsbeziehungen (Nr. 24 und Nr. 27)</b>	<b>-440.043,59</b>	<b>-1.045.150</b>	<b>-1.027.350</b>	<b>-1.082.750</b>	<b>-1.123.250</b>	<b>-1.164.750</b>
29		Erlöse aus internen Leistungsbeziehungen	0,00	0	0	0	0	0
30		Kosten aus internen Leistungsbeziehungen	0,00	0	0	0	0	0
<b>31</b>		<b>Ergebnis der internen Leistungsbeziehungen (Nr. 29 ./i. Nr. 30)</b>	<b>0,00</b>	<b>0</b>	<b>0</b>	<b>0</b>	<b>0</b>	<b>0</b>
<b>32</b>		<b>Jahresergebnis nach internen Leistungsbeziehungen (Nr. 28 und Nr. 31)</b>	<b>-440.043,59</b>	<b>-1.045.150</b>	<b>-1.027.350</b>	<b>-1.082.750</b>	<b>-1.123.250</b>	<b>-1.164.750</b>

Ebene 1	Stadt	Gelnhausen
Ebene 2	3	Kinderbetreuung, Familie und Soziales
Ebene 3	06	Kinder-, Jugend-, Familie
Ebene 4	06.04	Tageseinrichtungen für Kinder
Ebene 5	06.04.11	Krippenhaus Die Gewürzkrümel

Teilfinanzhaushalt -EUR -							
Bezeichnung		Ergebnis des Jahresab- schlusses 2020	Haushaltsansatz 2021	Haushaltsansatz 2022	Haushaltsansatz 2023	Haushaltsansatz 2024	Haushaltsansatz 2025
<b>Einzahlungen aus Investitionstätigkeit</b>							
1	Einzahlungen aus Investitionszuweisungen, -zuschüssen sowie aus Investitionsbeiträgen	0,00	0	0	0	0	0
	davon zweckgebundene Einzahlungen für die ordentliche Tilgung von Investitionskrediten	0,00	0	0	0	0	0
2	Einzahlungen aus Abgängen von Vermögensgegenständen des Sachanlagevermögens und des immateriellen Anlagevermögens	0,00	0	0	0	0	0
3	Einzahlungen aus Abgängen von Vermögensgegenständen des Finanzanlagevermögens	0,00	0	0	0	0	0
<b>Einzahlungen aus Finanzierungstätigkeit</b>							
4	Einzahlungen aus der Aufnahme von Krediten und inneren Darlehen und wirtschaftlich vergleichbaren Vorgängen für Investitionen	0,00	0	0	0	0	0
<b>5</b>	<b>Summe</b>	<b>0,00</b>	<b>0</b>	<b>0</b>	<b>0</b>	<b>0</b>	<b>0</b>
<b>Auszahlungen aus Investitionstätigkeit</b>							
6	Auszahlungen für den Erwerb von Grundstücken und Gebäuden	0,00	0	0	0	0	0
7	Auszahlungen für Baumaßnahmen	275.572,49	500.000	150.000	0	0	0
8	Auszahlungen für Investitionen in das sonstige Sachanlagevermögen und immaterielle Anlagevermögen	2.875,95	2.000	2.000	2.000	2.000	2.000
9	Auszahlungen für Investitionen in das Finanzanlagevermögen	0,00	0	0	0	0	0
<b>Auszahlungen aus Finanzierungstätigkeit</b>							
10	Auszahlungen für die Tilgung von Krediten und inneren Darlehen und wirtschaftlich vergleichbaren Vorgängen für Investitionen	0,00	0	0	0	0	0
	davon Auszahlungen für die ordentliche Tilgung von Investitionskrediten	0,00	0	0	0	0	0
<b>11</b>	<b>Summe</b>	<b>278.448,44</b>	<b>502.000</b>	<b>152.000</b>	<b>2.000</b>	<b>2.000</b>	<b>2.000</b>
<b>12</b>	<b>Saldo (Einzahlungen ./i. Auszahlungen)</b>	<b>-278.448,44</b>	<b>-502.000</b>	<b>-152.000</b>	<b>-2.000</b>	<b>-2.000</b>	<b>-2.000</b>

Ebene 1	Stadt	Gelnhausen
Ebene 2	3	Kinderbetreuung, Familie und Soziales
Ebene 3	06	Kinder-, Jugend-, Familie
Ebene 4	06.04	Tageseinrichtungen für Kinder
Ebene 5	06.04.11	Krippenhaus Die Gewürzkrümel

**Teilfinanzhaushalt  
-EUR -**

Nr.	Bezeichnung	Haushaltsansatz			Ergebnis des Jahresabschlusses 2020	Investitions- und Investitionsförderungsmaßnahmen		Erläuterungen		
		2022	Verpflichtungsermächtigungen	2021		Gesamtauszahlungsbedarf	davon bisher bereitgestellt	VE fällig 2023	VE fällig 2024	VE fällig 2025
1	2	3	4	5	6	7	8	9	10	11
	<b>Einzahlungen aus Investitionstätigkeit</b>									
1	Einzahlungen aus Investitionszuweisungen, -zuschüssen sowie aus Investitionsbeiträgen	0	0	0	0,00	352.000	0	0	0	0
	davon zweckgebundene Einzahlungen für die ordentliche Tilgung von Investitionskrediten	0	0	0	0,00	0	0	0	0	0
2	Einzahlungen aus Abgängen von Vermögensgegenständen des Sachanlagevermögens und des immateriellen Anlagevermögens	0	0	0	0,00	0	0	0	0	0
3	Einzahlungen aus Abgängen von Vermögensgegenständen des Finanzanlagevermögens	0	0	0	0,00	0	0	0	0	0
	<b>Einzahlungen aus Finanzierungstätigkeit</b>									
4	Einzahlungen aus der Aufnahme von Krediten und inneren Darlehen und wirtschaftlich vergleichbaren Vorgängen für Investitionen	0	0	0	0,00	0	0	0	0	0
<b>5</b>	<b>Summe</b>	<b>0</b>	<b>0</b>	<b>0</b>	<b>0,00</b>	<b>352.000</b>	<b>0</b>	<b>0</b>	<b>0</b>	<b>0</b>
	<b>Auszahlungen aus Investitionstätigkeit</b>									
6	Auszahlungen für den Erwerb von Grundstücken und Gebäuden	0	0	0	0,00	0	0	0	0	0
7	Auszahlungen für Baumaßnahmen	150.000	0	500.000	275.572,49	0	500.000	0	0	0
8	Auszahlungen für Investitionen in das sonstige Sachanlagevermögen und immaterielle Anlagevermögen	2.000	0	2.000	2.875,95	8.000	2.000	0	0	0
9	Auszahlungen für Investitionen in das Finanzanlagevermögen	0	0	0	0,00	0	0	0	0	0
	<b>Auszahlungen aus Finanzierungstätigkeit</b>									
10	Auszahlungen für die Tilgung von Krediten und inneren Darlehen und wirtschaftlich vergleichbaren Vorgängen für Investitionen	0	0	0	0,00	0	0	0	0	0
	davon Auszahlungen für die ordentliche Tilgung von Investitionskrediten	0	0	0	0,00	0	0	0	0	0
<b>11</b>	<b>Summe</b>	<b>152.000</b>	<b>0</b>	<b>502.000</b>	<b>278.448,44</b>	<b>8.000</b>	<b>502.000</b>	<b>0</b>	<b>0</b>	<b>0</b>

Ebene 1	Stadt	Gelnhausen
Ebene 2	3	Kinderbetreuung, Familie und Soziales
Ebene 3	06	Kinder-, Jugend-, Familie
Ebene 4	06.04	Tageseinrichtungen für Kinder
Ebene 5	06.04.11	Krippenhaus Die Gewürzkrümel

Teilfinanzhaushalt -EUR -										
Nr.	Bezeichnung	Haushaltsansatz			Ergebnis des Jahresab- schlusses 2020	Investitions- und Investitionsförderungsmaß- nahmen		Erläuterungen		
		2022	Verpflichtung sermächtigun- gen	2021		Gesamtaus- zahlungsbeda- rf	davon bisher bereitgestellt	VE fällig 2023	VE fällig 2024	VE fällig 2025
12	Saldo (Einzahlungen ./ Auszahlungen)	-152.000	0	-502.000	-278.448,44	344.000	-502.000	0	0	0

Ebene 1	Stadt	Gelnhausen
Ebene 2	3	Kinderbetreuung, Familie und Soziales
Ebene 3	06	Kinder-, Jugend-, Familie
Ebene 4	06.04	Tageseinrichtungen für Kinder
Ebene 5	06.04.11	Krippenhaus Die Gewürzkrümel

**Projekt: 129 Bewegliches Vermögen Krippenhaus**

**Maßnahmenblatt**

Nr.	Bezeichnung	Ergebnis des Jahresabschlusses 2020	Ansatz 2021	Ansatz 2022	Ansatz 2023	Ansatz 2024	Ansatz 2025
1	2	3	4	5	6	7	8
<b>Einzahlungen aus Investitionstätigkeit</b>							
1	Einzahlungen aus Investitionszuweisungen und -zuschüssen sowie aus Investitionsbeiträgen	0,00	0	0	0	0	0
2	Einzahlungen aus Abgängen von Vermögensgegenständen des Sachanlagevermögens und des immateriellen Anlagevermögens	0,00	0	0	0	0	0
3	Einzahlungen aus Abgängen von Vermögensgegenständen des Finanzanlagevermögens	0,00	0	0	0	0	0
<b>Einzahlungen aus Finanzierungstätigkeit</b>							
4	Einzahlungen aus der Aufnahme von Krediten und wirtschaftlich vergleichbaren Vorgängen für Investitionen	0,00	0	0	0	0	0
<b>5</b>	<b>Summe Einzahlungen</b>	<b>0,00</b>	<b>0</b>	<b>0</b>	<b>0</b>	<b>0</b>	<b>0</b>
<b>Auszahlungen aus Investitionstätigkeit</b>							
6	Auszahlungen für den Erwerb von Grundstücken und Gebäuden	0,00	0	0	0	0	0
7	Auszahlungen für Baumaßnahmen	0,00	0	0	0	0	0
8	Auszahlungen für Investitionen in das sonstige Sachanlagevermögen und immaterielle Anlagevermögen	2.875,95	2.000	2.000	2.000	2.000	2.000
9	Auszahlungen für Investitionen in das Finanzanlagevermögen	0,00	0	0	0	0	0
<b>Auszahlungen aus Finanzierungstätigkeit</b>							
10	Auszahlungen für die Tilgung von Krediten und wirtschaftlich vergleichbaren Vorgängen für Investitionen	0,00	0	0	0	0	0
<b>11</b>	<b>Summe Auszahlungen</b>	<b>2.875,95</b>	<b>2.000</b>	<b>2.000</b>	<b>2.000</b>	<b>2.000</b>	<b>2.000</b>
<b>12</b>	<b>Saldo (Einzahlungen ./. Auszahlungen)</b>	<b>-2.875,95</b>	<b>-2.000</b>	<b>-2.000</b>	<b>-2.000</b>	<b>-2.000</b>	<b>-2.000</b>

Ebene 1	Stadt	Gelnhausen
Ebene 2	3	Kinderbetreuung, Familie und Soziales
Ebene 3	06	Kinder-, Jugend-, Familie
Ebene 4	06.04	Tageseinrichtungen für Kinder
Ebene 5	06.04.11	Krippenhaus Die Gewürzkrümel

**Projekt: 213 Baukosten Krippenhaus**

Maßnahmenblatt							
Nr.	Bezeichnung	Ergebnis des Jahresabschlusses 2020	Ansatz 2021	Ansatz 2022	Ansatz 2023	Ansatz 2024	Ansatz 2025
1	2	3	4	5	6	7	8
<b>Einzahlungen aus Investitionstätigkeit</b>							
1	Einzahlungen aus Investitionszuweisungen und -zuschüssen sowie aus Investitionsbeiträgen	0,00	0	0	0	0	0
2	Einzahlungen aus Abgängen von Vermögensgegenständen des Sachanlagevermögens und des immateriellen Anlagevermögens	0,00	0	0	0	0	0
3	Einzahlungen aus Abgängen von Vermögensgegenständen des Finanzanlagevermögens	0,00	0	0	0	0	0
<b>Einzahlungen aus Finanzierungstätigkeit</b>							
4	Einzahlungen aus der Aufnahme von Krediten und wirtschaftlich vergleichbaren Vorgängen für Investitionen	0,00	0	0	0	0	0
<b>5</b>	<b>Summe Einzahlungen</b>	<b>0,00</b>	<b>0</b>	<b>0</b>	<b>0</b>	<b>0</b>	<b>0</b>
<b>Auszahlungen aus Investitionstätigkeit</b>							
6	Auszahlungen für den Erwerb von Grundstücken und Gebäuden	0,00	0	0	0	0	0
7	Auszahlungen für Baumaßnahmen	275.572,49	500.000	150.000	0	0	0
8	Auszahlungen für Investitionen in das sonstige Sachanlagevermögen und immaterielle Anlagevermögen	0,00	0	0	0	0	0
9	Auszahlungen für Investitionen in das Finanzanlagevermögen	0,00	0	0	0	0	0
<b>Auszahlungen aus Finanzierungstätigkeit</b>							
10	Auszahlungen für die Tilgung von Krediten und wirtschaftlich vergleichbaren Vorgängen für Investitionen	0,00	0	0	0	0	0
<b>11</b>	<b>Summe Auszahlungen</b>	<b>275.572,49</b>	<b>500.000</b>	<b>150.000</b>	<b>0</b>	<b>0</b>	<b>0</b>
<b>12</b>	<b>Saldo (Einzahlungen ./ Auszahlungen)</b>	<b>-275.572,49</b>	<b>-500.000</b>	<b>-150.000</b>	<b>0</b>	<b>0</b>	<b>0</b>

Ebene 1	Stadt	Gelnhausen
Ebene 2	3	Kinderbetreuung, Familie und Soziales
Ebene 3	06	Kinder-, Jugend-, Familie
Ebene 4	06.04	Tageseinrichtungen für Kinder
Ebene 5	06.04.12	Kita Haitz

#### Verantwortlicher

N.N.

#### Beschreibung

Betreuung, Bildung und Erziehung der Kinder durch pädagogische Fachkräfte, Unterstützung und Ergänzung im Rahmen einer situativen familienorientierten Betreuung, Förderung der Kinder durch allgemeine und gezielte Hilfe und Bildungsangebote, Entwicklung und Stärkung der Gemeinschaftsfähigkeit, Förderung der Persönlichkeitsentwicklung im Rahmen einer ganzheitlichen Methode, Bedarfsgerechtes Angebot an Plätzen für Kindergarten- und Tagesstättenkinder, Kinderturnen, Angebot kindgerechter Frischkost, Sprachförderung für Kinder, deren Muttersprache nicht deutsch ist.

#### Ziele

Unterstützung bei der Entwicklung und Erziehung von Kindern zu eigenverantwortlichen und gesellschaftsfähigen Persönlichkeiten.

#### Zielgruppe

Kinder im Alter von 3 Jahren bis zum Beginn der Schulpflicht

Messzahlen								
		Ergebnis 2020	Ergebnis 2021	Ansatz 2022	Planung 2023	Planung 2024	Planung 2025	Planung 2026
<b>KiTa</b>								
1	Plätze Kita Anzahl	0,00	50,00	50	50	50	50	0
2	Plätze gesamt Anzahl	0,00	50,00	50	50	50	50	0

Ebene 1	Stadt	Gelnhausen
Ebene 2	3	Kinderbetreuung, Familie und Soziales
Ebene 3	06	Kinder-, Jugend-, Familie
Ebene 4	06.04	Tageseinrichtungen für Kinder
Ebene 5	06.04.12	Kita Haitz

Teilergebnishaushalt - Euro -									
Nr.	Konten	Bezeichnung	Ergebnis des Jahresabschlusses 2020	Ansatz 2021	Ansatz 2022	Ansatz 2023	Ansatz 2024	Ansatz 2025	
1	2	3	4	5	6	7	8	9	
1	50	Privatrechtliche Leistungsentgelte	0,00	0	6.800	13.500	13.500	13.500	13.500
		500 004 30 Erstattung v. Essensgeld	0,00	0	6.800	13.500	13.500	13.500	13.500
2	51	Öffentlich-rechtliche Leistungsentgelte	0,00	0	7.000	13.500	13.500	13.500	13.500
		511 001 10 Erziehungsbeiträge	0,00	0	7.000	13.500	13.500	13.500	13.500
3	548 - 549	Kostenersatzleistungen und -erstattungen	0,00	0	42.700	83.400	83.900	83.400	83.400
		548 100 00 Kostenerstatt.v.Land	0,00	0	42.700	83.400	83.400	83.400	83.400
		548 700 00 Kostenerstatt.v.priv.Unternehmen	0,00	0	0	0	500	0	0
4	52	Bestandsveränderungen und aktivierte Eigenleistungen	0,00	0	0	0	0	0	0
5	55	Steuern und steuerähnliche Erträge einschließlich Erträge aus gesetzlichen Umlagen	0,00	0	0	0	0	0	0
6	547	Erträge aus Transferleistungen	0,00	0	0	0	0	0	0
7	540 - 543	Erträge aus Zuweisungen und Zuschüssen für laufende Zwecke und allgemeine Umlagen	0,00	0	35.000	79.500	79.500	79.500	79.500
		542 103 00 Landeszuwendung Stadt	0,00	0	35.000	79.500	79.500	79.500	79.500
8	546	Erträge aus der Auflösung von Sonderposten aus Investitionszuweisungen, -zuschüssen und Investitionsbeiträgen	0,00	24.050	5.300	16.000	16.000	16.000	16.000
		546 000 00 Ertr.Aufl.SoPo Inv.zuweis.öff.Bereich	0,00	24.050	5.300	16.000	16.000	16.000	16.000
9	53	Sonstige ordentliche Erträge	0,00	0	0	0	0	0	0
<b>10</b>		<b>Summe der ordentlichen Erträge (Nr. 1 bis 9)</b>	<b>0,00</b>	<b>24.050</b>	<b>96.800</b>	<b>205.900</b>	<b>206.400</b>	<b>205.900</b>	<b>205.900</b>
11	62,6 3,64 0- 643, 647 - 649, 65	Personalaufwendungen	0,00	0	97.800	370.900	382.500	393.100	



Ebene 1	Stadt	Gelnhausen
Ebene 2	3	Kinderbetreuung, Familie und Soziales
Ebene 3	06	Kinder-, Jugend-, Familie
Ebene 4	06.04	Tageseinrichtungen für Kinder
Ebene 5	06.04.12	Kita Haitz

**Teilergebnishaushalt - Euro -**

Nr.	Konten	Bezeichnung	Ergebnis des Jahresabschlusses 2020	Ansatz 2021	Ansatz 2022	Ansatz 2023	Ansatz 2024	Ansatz 2025
1	2	3	4	5	6	7	8	9
		620 000 00 Entg.f.geleist.Arbeitsz.Arbeitn.(Zulag.)	0,00	0	64.600	286.000	295.000	303.000
		622 200 00 Sonderzuwendungen Arbeitnehmer	0,00	0	7.500	19.500	20.000	20.500
		640 000 00 AG-Anteil Sozialversich.Entgeltbereich	0,00	0	25.000	64.500	66.500	68.500
		649 100 01 Untersuchungs- u. Impfkosten	0,00	0	600	700	800	900
		656 000 00 Aufwend.für Belegschaftsveranstaltungen	0,00	0	100	200	200	200
12	644 - 646	Versorgungsaufwendungen	0,00	0	10.500	27.000	28.000	28.500
		645 100 00 Aufwend.a.Versorgungsk.für tarifl.Besch.	0,00	0	10.500	27.000	28.000	28.500
13	60,61, 67-69	Aufwendungen für Sach- und Dienstleistungen	0,00	1.000	54.600	90.950	78.850	78.850
		600 001 00 Kosten für Essenszubereitung	0,00	0	1.850	3.700	3.700	3.700
		601 000 00 Büromat.,Drucksachen d.Verwalt.u.ä.Einr.	0,00	0	300	600	600	600
		601 100 00 Lehr- und Unterrichtsmittel	0,00	0	7.500	10.000	1.000	1.000
		605 000 00 Energie (Strom, Gas, Fernwärme)	0,00	0	3.500	7.000	7.000	7.000
		606 100 00 Materialaufw. Gebäude u.Außenanlagen	0,00	0	500	1.000	1.000	1.000
		606 300 00 Materialaufw. Einricht.u.Ausstattungen	0,00	0	4.900	4.900	1.800	1.800
		608 100 00 Aufwendungen für Reinigungsmittel	0,00	0	750	1.500	1.500	1.500
		616 100 00 Fremdst.Gebäude/Außenanl.( Bauunterh.)	0,00	0	4.500	10.500	10.500	10.500
		616 300 00 Fremdst.v.Einricht.u.Ausstattungen	0,00	0	1.000	2.000	2.000	2.000

Ebene 1	Stadt	Gelnhausen
Ebene 2	3	Kinderbetreuung, Familie und Soziales
Ebene 3	06	Kinder-, Jugend-, Familie
Ebene 4	06.04	Tageseinrichtungen für Kinder
Ebene 5	06.04.12	Kita Haitz

Teilergebnishaushalt - Euro -								
Nr.	Konten	Bezeichnung	Ergebnis des Jahresabschlusses 2020	Ansatz 2021	Ansatz 2022	Ansatz 2023	Ansatz 2024	Ansatz 2025
1	2	3	4	5	6	7	8	9
		617 100 00 Aufwendungen für Fremdensorgung	0,00	0	350	700	700	700
		617 300 00 Fremdreinigung	0,00	0	12.000	26.000	26.000	26.000
		617 900 00 Andere sonst.Aufwend.f.bezogene Leistg.	0,00	0	4.800	9.600	9.600	9.600
		617 910 00 Leistungen Betriebshof	0,00	0	10.000	10.000	10.000	10.000
		670 000 00 Mieten, Pachten, Erbbauzinsen	0,00	0	100	200	200	200
		673 000 00 Gebühren	0,00	0	100	200	200	200
		683 200 00 Telefonkosten	0,00	0	350	650	650	650
		688 002 00 Supervision	0,00	0	300	600	600	600
		690 000 00 Beiträge gebäudebezogene Versicherungen	0,00	1.000	1.800	1.800	1.800	1.800
14	66	Abschreibungen	0,00	0	31.500	54.000	54.000	54.000
		662 000 00 Abschr. Gebäude,Sachanl.,Infra.vermögen	0,00	0	11.500	34.000	34.000	34.000
		664 500 00 Abschreibungen auf Geschäftsausstattung	0,00	0	20.000	20.000	20.000	20.000
15	71	Aufwendungen für Zuweisungen und Zuschüsse sowie besondere Finanzaufwendungen	0,00	0	0	0	0	0
16	73	Steueraufwendungen einschließlich Aufwendungen aus gesetzlichen Umlageverpflichtungen	0,00	0	0	0	0	0
17	72	Transferaufwendungen	0,00	0	0	0	0	0
18	70, 74, 76	Sonstige ordentliche Aufwendungen	0,00	0	0	0	0	0
<b>19</b>		<b>Summe der ordentlichen Aufwendungen (Nr. 11 bis 18)</b>	<b>0,00</b>	<b>1.000</b>	<b>194.400</b>	<b>542.850</b>	<b>543.350</b>	<b>554.450</b>
<b>20</b>		<b>Verwaltungsergebnis (Nr. 10 ./i. Nr. 19)</b>	<b>0,00</b>	<b>23.050</b>	<b>-97.600</b>	<b>-336.950</b>	<b>-336.950</b>	<b>-348.550</b>
21	56, 57,	Finanzerträge	0,00	0	0	0	0	0
22	77	Finanzaufwendungen	0,00	0	0	0	0	0
<b>23</b>		<b>Finanzergebnis (Nr. 21 ./i. Nr. 22)</b>	<b>0,00</b>	<b>0</b>	<b>0</b>	<b>0</b>	<b>0</b>	<b>0</b>

Ebene 1	Stadt	Gelnhausen
Ebene 2	3	Kinderbetreuung, Familie und Soziales
Ebene 3	06	Kinder-, Jugend-, Familie
Ebene 4	06.04	Tageseinrichtungen für Kinder
Ebene 5	06.04.12	Kita Haitz

### Teilergebnishaushalt - Euro -

Nr.	Konten	Bezeichnung	Ergebnis des Jahresabschlusses 2020	Ansatz 2021	Ansatz 2022	Ansatz 2023	Ansatz 2024	Ansatz 2025
1	2	3	4	5	6	7	8	9
<b>24</b>		<b>Ordentliches Ergebnis (Nr. 20 und Nr. 23)</b>	<b>0,00</b>	<b>23.050</b>	<b>-97.600</b>	<b>-336.950</b>	<b>-336.950</b>	<b>-348.550</b>
25	59	Außerordentliche Erträge	0,00	0	0	0	0	0
26	79	Außerordentliche Aufwendungen	0,00	0	0	0	0	0
<b>27</b>		<b>Außerordentliches Ergebnis (Nr. 25 ./ Nr. 26)</b>	<b>0,00</b>	<b>0</b>	<b>0</b>	<b>0</b>	<b>0</b>	<b>0</b>
<b>28</b>		<b>Jahresergebnis vor internen Leistungsbeziehungen (Nr. 24 und Nr. 27)</b>	<b>0,00</b>	<b>23.050</b>	<b>-97.600</b>	<b>-336.950</b>	<b>-336.950</b>	<b>-348.550</b>
29		Erlöse aus internen Leistungsbeziehungen	0,00	0	0	0	0	0
30		Kosten aus internen Leistungsbeziehungen	0,00	0	0	0	0	0
<b>31</b>		<b>Ergebnis der internen Leistungsbeziehungen (Nr. 29 ./ Nr. 30)</b>	<b>0,00</b>	<b>0</b>	<b>0</b>	<b>0</b>	<b>0</b>	<b>0</b>
<b>32</b>		<b>Jahresergebnis nach internen Leistungsbeziehungen (Nr. 28 und Nr. 31)</b>	<b>0,00</b>	<b>23.050</b>	<b>-97.600</b>	<b>-336.950</b>	<b>-336.950</b>	<b>-348.550</b>

Ebene 1	Stadt	Gelnhausen
Ebene 2	3	Kinderbetreuung, Familie und Soziales
Ebene 3	06	Kinder-, Jugend-, Familie
Ebene 4	06.04	Tageseinrichtungen für Kinder
Ebene 5	06.04.12	Kita Haitz

Teilfinanzhaushalt -EUR -							
Bezeichnung		Ergebnis des Jahresab- schlusses 2020	Haushaltsansatz 2021	Haushaltsansatz 2022	Haushaltsansatz 2023	Haushaltsansatz 2024	Haushaltsansatz 2025
<b>Einzahlungen aus Investitionstätigkeit</b>							
1	Einzahlungen aus Investitionszuweisungen, -zuschüssen sowie aus Investitionsbeiträgen	0,00	0	280.000	0	0	0
	davon zweckgebundene Einzahlungen für die ordentliche Tilgung von Investitionskrediten	0,00	0	0	0	0	0
2	Einzahlungen aus Abgängen von Vermögensgegenständen des Sachanlagevermögens und des immateriellen Anlagevermögens	0,00	0	0	0	0	0
3	Einzahlungen aus Abgängen von Vermögensgegenständen des Finanzanlagevermögens	0,00	0	0	0	0	0
<b>Einzahlungen aus Finanzierungstätigkeit</b>							
4	Einzahlungen aus der Aufnahme von Krediten und inneren Darlehen und wirtschaftlich vergleichbaren Vorgängen für Investitionen	0,00	0	0	0	0	0
<b>5</b>	<b>Summe</b>	<b>0,00</b>	<b>0</b>	<b>280.000</b>	<b>0</b>	<b>0</b>	<b>0</b>
<b>Auszahlungen aus Investitionstätigkeit</b>							
6	Auszahlungen für den Erwerb von Grundstücken und Gebäuden	0,00	0	0	0	0	0
7	Auszahlungen für Baumaßnahmen	84.360,78	0	500.000	0	0	0
8	Auszahlungen für Investitionen in das sonstige Sachanlagevermögen und immaterielle Anlagevermögen	0,00	0	3.000	3.000	3.000	3.000
9	Auszahlungen für Investitionen in das Finanzanlagevermögen	0,00	0	0	0	0	0
<b>Auszahlungen aus Finanzierungstätigkeit</b>							
10	Auszahlungen für die Tilgung von Krediten und inneren Darlehen und wirtschaftlich vergleichbaren Vorgängen für Investitionen	0,00	0	0	0	0	0
	davon Auszahlungen für die ordentliche Tilgung von Investitionskrediten	0,00	0	0	0	0	0
<b>11</b>	<b>Summe</b>	<b>84.360,78</b>	<b>0</b>	<b>503.000</b>	<b>3.000</b>	<b>3.000</b>	<b>3.000</b>
<b>12</b>	<b>Saldo (Einzahlungen ./i. Auszahlungen)</b>	<b>-84.360,78</b>	<b>0</b>	<b>-223.000</b>	<b>-3.000</b>	<b>-3.000</b>	<b>-3.000</b>

Ebene 1	Stadt	Gelnhausen
Ebene 2	3	Kinderbetreuung, Familie und Soziales
Ebene 3	06	Kinder-, Jugend-, Familie
Ebene 4	06.04	Tageseinrichtungen für Kinder
Ebene 5	06.04.12	Kita Haitz

**Teilfinanzhaushalt  
-EUR -**

Nr.	Bezeichnung	Haushaltsansatz			Ergebnis des Jahresabschlusses 2020	Investitions- und Investitionsförderungsmaßnahmen		Erläuterungen		
		2022	Verpflichtungsermächtigungen	2021		Gesamtauszahlungsbedarf	davon bisher bereitgestellt	VE fällig 2023	VE fällig 2024	VE fällig 2025
1	2	3	4	5	6	7	8	9	10	11
	<b>Einzahlungen aus Investitionstätigkeit</b>									
1	Einzahlungen aus Investitionszuweisungen, -zuschüssen sowie aus Investitionsbeiträgen	280.000	0	0	0,00	0	0	0	0	0
	davon zweckgebundene Einzahlungen für die ordentliche Tilgung von Investitionskrediten	0	0	0	0,00	0	0	0	0	0
2	Einzahlungen aus Abgängen von Vermögensgegenständen des Sachanlagevermögens und des immateriellen Anlagevermögens	0	0	0	0,00	0	0	0	0	0
3	Einzahlungen aus Abgängen von Vermögensgegenständen des Finanzanlagevermögens	0	0	0	0,00	0	0	0	0	0
	<b>Einzahlungen aus Finanzierungstätigkeit</b>									
4	Einzahlungen aus der Aufnahme von Krediten und inneren Darlehen und wirtschaftlich vergleichbaren Vorgängen für Investitionen	0	0	0	0,00	0	0	0	0	0
<b>5</b>	<b>Summe</b>	<b>280.000</b>	<b>0</b>	<b>0</b>	<b>0,00</b>	<b>0</b>	<b>0</b>	<b>0</b>	<b>0</b>	<b>0</b>
	<b>Auszahlungen aus Investitionstätigkeit</b>									
6	Auszahlungen für den Erwerb von Grundstücken und Gebäuden	0	0	0	0,00	0	0	0	0	0
7	Auszahlungen für Baumaßnahmen	500.000	0	0	84.360,78	0	0	0	0	0
8	Auszahlungen für Investitionen in das sonstige Sachanlagevermögen und immaterielle Anlagevermögen	3.000	0	0	0,00	12.000	0	0	0	0
9	Auszahlungen für Investitionen in das Finanzanlagevermögen	0	0	0	0,00	0	0	0	0	0
	<b>Auszahlungen aus Finanzierungstätigkeit</b>									
10	Auszahlungen für die Tilgung von Krediten und inneren Darlehen und wirtschaftlich vergleichbaren Vorgängen für Investitionen	0	0	0	0,00	0	0	0	0	0
	davon Auszahlungen für die ordentliche Tilgung von Investitionskrediten	0	0	0	0,00	0	0	0	0	0
<b>11</b>	<b>Summe</b>	<b>503.000</b>	<b>0</b>	<b>0</b>	<b>84.360,78</b>	<b>12.000</b>	<b>0</b>	<b>0</b>	<b>0</b>	<b>0</b>

Ebene 1	Stadt	Gelnhausen
Ebene 2	3	Kinderbetreuung, Familie und Soziales
Ebene 3	06	Kinder-, Jugend-, Familie
Ebene 4	06.04	Tageseinrichtungen für Kinder
Ebene 5	06.04.12	Kita Haitz

Teilfinanzhaushalt -EUR -										
Nr.	Bezeichnung	Haushaltsansatz			Ergebnis des Jahresab- schlusses 2020	Investitions- und Investitionsförderungsmaß- nahmen		Erläuterungen		
		2022	Verpflichtung sermächtigun- gen	2021		Gesamtaus- zahlungsbeda- rf	davon bisher bereitgestellt	VE fällig 2023	VE fällig 2024	VE fällig 2025
12	Saldo (Einzahlungen ./ Auszahlungen)	-223.000	0	0	-84.360,78	-12.000	0	0	0	0

Ebene 1	Stadt	Gelnhausen
Ebene 2	3	Kinderbetreuung, Familie und Soziales
Ebene 3	06	Kinder-, Jugend-, Familie
Ebene 4	06.04	Tageseinrichtungen für Kinder
Ebene 5	06.04.12	Kita Haitz

**Projekt: 126 Hessenkasse Kita Haitz**

**Maßnahmenblatt**

Nr.	Bezeichnung	Ergebnis des Jahresabschlusses 2020	Ansatz 2021	Ansatz 2022	Ansatz 2023	Ansatz 2024	Ansatz 2025
1	2	3	4	5	6	7	8
<b>Einzahlungen aus Investitionstätigkeit</b>							
1	Einzahlungen aus Investitionszuweisungen und -zuschüssen sowie aus Investitionsbeiträgen	0,00	0	280.000	0	0	0
2	Einzahlungen aus Abgängen von Vermögensgegenständen des Sachanlagevermögens und des immateriellen Anlagevermögens	0,00	0	0	0	0	0
3	Einzahlungen aus Abgängen von Vermögensgegenständen des Finanzanlagevermögens	0,00	0	0	0	0	0
<b>Einzahlungen aus Finanzierungstätigkeit</b>							
4	Einzahlungen aus der Aufnahme von Krediten und wirtschaftlich vergleichbaren Vorgängen für Investitionen	0,00	0	0	0	0	0
<b>5</b>	<b>Summe Einzahlungen</b>	<b>0,00</b>	<b>0</b>	<b>280.000</b>	<b>0</b>	<b>0</b>	<b>0</b>
<b>Auszahlungen aus Investitionstätigkeit</b>							
6	Auszahlungen für den Erwerb von Grundstücken und Gebäuden	0,00	0	0	0	0	0
7	Auszahlungen für Baumaßnahmen	84.360,78	0	500.000	0	0	0
8	Auszahlungen für Investitionen in das sonstige Sachanlagevermögen und immaterielle Anlagevermögen	0,00	0	0	0	0	0
9	Auszahlungen für Investitionen in das Finanzanlagevermögen	0,00	0	0	0	0	0
<b>Auszahlungen aus Finanzierungstätigkeit</b>							
10	Auszahlungen für die Tilgung von Krediten und wirtschaftlich vergleichbaren Vorgängen für Investitionen	0,00	0	0	0	0	0
<b>11</b>	<b>Summe Auszahlungen</b>	<b>84.360,78</b>	<b>0</b>	<b>500.000</b>	<b>0</b>	<b>0</b>	<b>0</b>
<b>12</b>	<b>Saldo (Einzahlungen ./. Auszahlungen)</b>	<b>-84.360,78</b>	<b>0</b>	<b>-220.000</b>	<b>0</b>	<b>0</b>	<b>0</b>

Ebene 1	Stadt	Gelnhausen
Ebene 2	3	Kinderbetreuung, Familie und Soziales
Ebene 3	06	Kinder-, Jugend-, Familie
Ebene 4	06.04	Tageseinrichtungen für Kinder
Ebene 5	06.04.12	Kita Haitz

**Projekt: 148 bewegliches Vermögen Kita Haitz**

Maßnahmenblatt							
Nr.	Bezeichnung	Ergebnis des Jahresabschlusses 2020	Ansatz 2021	Ansatz 2022	Ansatz 2023	Ansatz 2024	Ansatz 2025
1	2	3	4	5	6	7	8
<b>Einzahlungen aus Investitionstätigkeit</b>							
1	Einzahlungen aus Investitionszuweisungen und -zuschüssen sowie aus Investitionsbeiträgen	0,00	0	0	0	0	0
2	Einzahlungen aus Abgängen von Vermögensgegenständen des Sachanlagevermögens und des immateriellen Anlagevermögens	0,00	0	0	0	0	0
3	Einzahlungen aus Abgängen von Vermögensgegenständen des Finanzanlagevermögens	0,00	0	0	0	0	0
<b>Einzahlungen aus Finanzierungstätigkeit</b>							
4	Einzahlungen aus der Aufnahme von Krediten und wirtschaftlich vergleichbaren Vorgängen für Investitionen	0,00	0	0	0	0	0
<b>5</b>	<b>Summe Einzahlungen</b>	<b>0,00</b>	<b>0</b>	<b>0</b>	<b>0</b>	<b>0</b>	<b>0</b>
<b>Auszahlungen aus Investitionstätigkeit</b>							
6	Auszahlungen für den Erwerb von Grundstücken und Gebäuden	0,00	0	0	0	0	0
7	Auszahlungen für Baumaßnahmen	0,00	0	0	0	0	0
8	Auszahlungen für Investitionen in das sonstige Sachanlagevermögen und immaterielle Anlagevermögen	0,00	0	3.000	3.000	3.000	3.000
9	Auszahlungen für Investitionen in das Finanzanlagevermögen	0,00	0	0	0	0	0
<b>Auszahlungen aus Finanzierungstätigkeit</b>							
10	Auszahlungen für die Tilgung von Krediten und wirtschaftlich vergleichbaren Vorgängen für Investitionen	0,00	0	0	0	0	0
<b>11</b>	<b>Summe Auszahlungen</b>	<b>0,00</b>	<b>0</b>	<b>3.000</b>	<b>3.000</b>	<b>3.000</b>	<b>3.000</b>
<b>12</b>	<b>Saldo (Einzahlungen ./ Auszahlungen)</b>	<b>0,00</b>	<b>0</b>	<b>-3.000</b>	<b>-3.000</b>	<b>-3.000</b>	<b>-3.000</b>



Ebene 1	Stadt	Gelnhausen
Ebene 2	3	Kinderbetreuung, Familie und Soziales
Ebene 3	06	Kinder-, Jugend-, Familie
Ebene 4	06.05.01	Jugendarbeit

#### Verantwortlicher

Heike Schmidt

#### Beschreibung

Die "offene Arbeit" ist ein niedrigschwelliges Angebot des Jugendzentrums und richtet sich an alle Jugendlichen der Stadt Gelnhausen und der Randgemeinden. Die Jugendlichen können zu den regulären Öffnungszeiten die Räume und Einrichtung des Jugendzentrums kostenfrei benutzen und in Kontakt zu den Mitarbeitern treten. Hauptaugenmerk liegt hier auf einer sinnvollen Freizeitbeschäftigung. Das Angebot trägt dem Bedürfnis der Jugendlichen nach einem eigenen Raum Rechnung. Wichtig ist, dass die Jugendlichen nicht sich selbst überlassen werden, sondern durch die Mitarbeiter des Jugendzentrums Unterstützung, Ansprache und Anerkennung finden. Der offene Betrieb ist meist der erste Kontaktpunkt der Jugendlichen mit den Angeboten des Jugendzentrums und der städtischen Jugendarbeit. Durch gemeinsame Aktivitäten wie Kickern oder Billardspielen, aber auch durch informelle Gespräche mit den Jugendlichen bietet sich für die Mitarbeiter die Möglichkeit eines Beziehungsaufbaus zu den Jugendlichen, was Grundlage einer intensiven, weiterführenden Arbeit und einer längerfristigen Bindung der Jugendlichen an das Haus ist.

#### Zielgruppe

Kinder, Jugendliche und junge Erwachsene zwischen 12 und 21 Jahren aus dem Stadtgebiet und den umliegenden Gemeinden. Bei besonderen Veranstaltungen wird diese Begrenzung aufgehoben. Für bestimmte Altersgruppen bestehen zeitlich festgelegte Angebote.

#### Auftragsgrundlage

Das Angebot des Jugend- und Kulturzentrums richtet sich nach dem Achten Buch des Sozialgesetzbuches (SGB VIII, Kinder- und Jugendhilfe). Es beinhaltet das Recht eines jeden jungen Menschen auf Förderung seiner Entwicklung und auf "Erziehung zu einer eigenverantwortlichen und gemeinschaftsfähigen Persönlichkeit". Hierbei soll die individuelle soziale Entwicklung gefördert, und Benachteiligung abgebaut werden. In §11 des SGB VIII, werden die Aufgaben und Schwerpunkte der Jugendarbeit allgemein beschrieben. Das pädagogische Konzept ist aufgebaut auf den Grundprinzipien der Förderung von Eigen- und Mitverantwortlichkeit, des Ausgleichs von Persönlichkeitsdefiziten, der Stärkung des Selbstwertgefühls sowie der Schaffung eines humanistischen und gewaltfreien Klimas als Ausgangspunkt und Nährboden für einen kooperativen und freundschaftlichen Umgang miteinander.

Ebene 1	Stadt	Gelnhausen
Ebene 2	3	Kinderbetreuung, Familie und Soziales
Ebene 3	06	Kinder-, Jugend-, Familie
Ebene 4	06.05.01	Jugendarbeit

Teilergebnishaushalt - Euro -								
Nr.	Konten	Bezeichnung	Ergebnis des Jahresabschlusses 2020	Ansatz 2021	Ansatz 2022	Ansatz 2023	Ansatz 2024	Ansatz 2025
1	2	3	4	5	6	7	8	9
1	50	Privatrechtliche Leistungsentgelte	0,00	0	0	0	0	0
2	51	Öffentlich-rechtliche Leistungsentgelte	3.310,00	5.000	5.000	5.000	5.000	5.000
		511 001 30 Elternbeiträge Kindersommer	3.310,00	5.000	5.000	5.000	5.000	5.000
3	548 - 549	Kostenersatzleistungen und -erstattungen	0,00	0	0	0	0	0
4	52	Bestandsveränderungen und aktivierte Eigenleistungen	0,00	0	0	0	0	0
5	55	Steuern und steuerähnliche Erträge einschließlich Erträge aus gesetzlichen Umlagen	0,00	0	0	0	0	0
6	547	Erträge aus Transferleistungen	0,00	0	0	0	0	0
7	540 - 543	Erträge aus Zuweisungen und Zuschüssen für laufende Zwecke und allgemeine Umlagen	0,00	0	0	0	0	0
8	546	Erträge aus der Auflösung von Sonderposten aus Investitionszuweisungen, -zuschüssen und Investitionsbeiträgen	1.385,18	1.300	1.300	1.300	1.300	1.300
		546 000 00 Ertr.Aufl.SoPo Inv.zuweis.öff.Bereich	1.385,18	1.300	1.300	1.300	1.300	1.300
9	53	Sonstige ordentliche Erträge	0,00	0	0	0	0	0
<b>10</b>		<b>Summe der ordentlichen Erträge (Nr. 1 bis 9)</b>	<b>4.695,18</b>	<b>6.300</b>	<b>6.300</b>	<b>6.300</b>	<b>6.300</b>	<b>6.300</b>
11	62,6 3,64 0- 643, 647 - 649, 65	Personalaufwendungen	34.223,77	17.900	11.500	11.800	12.100	12.300
		620 000 00 Entg.f.geleist.Arbeitsz.Arbeitn.(Zulag.)	29.272,38	15.000	9.000	9.200	9.400	9.600
		622 200 00 Sonderzuwendungen Arbeitnehmer	372,05	400	500	500	500	500
		640 000 00 AG-Anteil Sozialversich.Entgeltbereich	4.579,34	2.500	2.000	2.100	2.200	2.200

Ebene 1	Stadt	Gelnhausen
Ebene 2	3	Kinderbetreuung, Familie und Soziales
Ebene 3	06	Kinder-, Jugend-, Familie
Ebene 4	06.05.01	Jugendarbeit

**Teilergebnishaushalt - Euro -**

Nr.	Konten	Bezeichnung	Ergebnis des Jahresabschlusses 2020	Ansatz 2021	Ansatz 2022	Ansatz 2023	Ansatz 2024	Ansatz 2025
1	2	3	4	5	6	7	8	9
12	644 - 646	Versorgungsaufwendungen	1.257,00	600	600	600	600	600
		645 100 00 Aufwend.a.Versorgungsk.für tarifl.Besch.	1.257,00	600	600	600	600	600
13	60,6 1, 67- 69	Aufwendungen für Sach- und Dienstleistungen	13.985,32	25.600	24.850	25.550	26.150	25.850
		605 000 00 Energie (Strom, Gas, Fernwärme)	1.522,86	6.000	6.000	6.000	6.000	6.000
		606 100 00 Materialaufw. Gebäude u.Außenanlagen	0,00	400	400	400	400	400
		606 300 00 Materialaufw. Einricht.u.Ausstattungen	104,63	1.500	1.500	1.500	1.500	1.500
		608 100 00 Aufwendungen für Reinigungsmittel	504,70	800	800	800	800	800
		616 100 00 Fremdst.Gebäude/Außenanl.( Bauunterh.)	673,43	1.000	1.000	1.000	1.000	1.000
		616 300 00 Fremdst.v.Einricht.u.Ausstattungen	370,39	1.000	1.000	1.000	1.000	1.000
		617 100 00 Aufwendungen für Fremdensorgung	148,50	500	500	500	800	800
		617 300 00 Fremdreinigung	624,54	1.000	1.000	1.000	1.000	1.000
		617 900 60 Kindersommer	6.740,45	10.000	9.000	10.000	10.000	10.000
		617 901 90 Veranstaltungskosten	195,11	1.000	500	500	500	500
		617 910 00 Leistungen Betriebshof	1.800,00	2.000	2.000	2.000	2.000	2.000
		673 000 00 Gebühren	554,63	200	500	200	500	200
		683 200 00 Telefonkosten	561,18	0	400	400	400	400
		690 000 00 Beiträge gebäudebezogene Versicherungen	184,90	200	250	250	250	250
14	66	Abschreibungen	7.848,18	7.750	7.700	7.700	7.700	7.700
		662 000 00 Abschr. Gebäude,Sachanl.,Infra.vermögen	7.537,90	7.600	7.700	7.700	7.700	7.700

Ebene 1	Stadt	Gelnhausen
Ebene 2	3	Kinderbetreuung, Familie und Soziales
Ebene 3	06	Kinder-, Jugend-, Familie
Ebene 4	06.05.01	Jugendarbeit

Teilergebnishaushalt - Euro -								
Nr.	Konten	Bezeichnung	Ergebnis des Jahresabschlusses 2020	Ansatz 2021	Ansatz 2022	Ansatz 2023	Ansatz 2024	Ansatz 2025
1	2	3	4	5	6	7	8	9
		665 000 00 Abschreib.a.geringw.Wirtschaftsg.(GWG)	310,28	150	0	0	0	0
15	71	Aufwendungen für Zuweisungen und Zuschüsse sowie besondere Finanzaufwendungen	62.436,84	79.500	81.000	82.500	84.000	85.500
		712 700 01 Zuschuss Caritas	62.436,84	79.500	81.000	82.500	84.000	85.500
16	73	Steueraufwendungen einschließlich Aufwendungen aus gesetzlichen Umlageverpflichtungen	0,00	0	0	0	0	0
17	72	Transferaufwendungen	21.711,11	38.000	25.000	25.000	25.000	25.000
		728 200 01 Schulsozialarbeit	21.711,11	38.000	25.000	25.000	25.000	25.000
18	70, 74, 76	Sonstige ordentliche Aufwendungen	0,00	0	0	0	0	0
<b>19</b>		<b>Summe der ordentlichen Aufwendungen (Nr. 11 bis 18)</b>	<b>141.462,22</b>	<b>169.350</b>	<b>150.650</b>	<b>153.150</b>	<b>155.550</b>	<b>156.950</b>
<b>20</b>		<b>Verwaltungsergebnis (Nr. 10 ./ Nr. 19)</b>	<b>-136.767,04</b>	<b>-163.050</b>	<b>-144.350</b>	<b>-146.850</b>	<b>-149.250</b>	<b>-150.650</b>
21	56, 57,	Finanzerträge	0,00	0	0	0	0	0
22	77	Finanzaufwendungen	0,00	0	0	0	0	0
<b>23</b>		<b>Finanzergebnis (Nr. 21 ./ Nr. 22)</b>	<b>0,00</b>	<b>0</b>	<b>0</b>	<b>0</b>	<b>0</b>	<b>0</b>
<b>24</b>		<b>Ordentliches Ergebnis (Nr. 20 und Nr. 23)</b>	<b>-136.767,04</b>	<b>-163.050</b>	<b>-144.350</b>	<b>-146.850</b>	<b>-149.250</b>	<b>-150.650</b>
25	59	Außerordentliche Erträge	0,00	0	0	0	0	0
26	79	Außerordentliche Aufwendungen	0,00	0	0	0	0	0
<b>27</b>		<b>Außerordentliches Ergebnis (Nr. 25 ./ Nr. 26)</b>	<b>0,00</b>	<b>0</b>	<b>0</b>	<b>0</b>	<b>0</b>	<b>0</b>
<b>28</b>		<b>Jahresergebnis vor internen Leistungsbeziehungen (Nr. 24 und Nr. 27)</b>	<b>-136.767,04</b>	<b>-163.050</b>	<b>-144.350</b>	<b>-146.850</b>	<b>-149.250</b>	<b>-150.650</b>
29		Erlöse aus internen Leistungsbeziehungen	0,00	0	0	0	0	0
30		Kosten aus internen Leistungsbeziehungen	0,00	0	0	0	0	0
<b>31</b>		<b>Ergebnis der internen Leistungsbeziehungen (Nr. 29 ./ Nr. 30)</b>	<b>0,00</b>	<b>0</b>	<b>0</b>	<b>0</b>	<b>0</b>	<b>0</b>
<b>32</b>		<b>Jahresergebnis nach internen Leistungsbeziehungen (Nr. 28 und Nr. 31)</b>	<b>-136.767,04</b>	<b>-163.050</b>	<b>-144.350</b>	<b>-146.850</b>	<b>-149.250</b>	<b>-150.650</b>

Ebene 1	Stadt	Gelnhausen
Ebene 2	3	Kinderbetreuung, Familie und Soziales
Ebene 3	06	Kinder-, Jugend-, Familie
Ebene 4	06.05.01	Jugendarbeit

**Teilfinanzhaushalt  
-EUR -**

Bezeichnung		Ergebnis des Jahresabschlusses 2020	Haushaltsansatz 2021	Haushaltsansatz 2022	Haushaltsansatz 2023	Haushaltsansatz 2024	Haushaltsansatz 2025
<b>Einzahlungen aus Investitionstätigkeit</b>							
1	Einzahlungen aus Investitionszuweisungen, -zuschüssen sowie aus Investitionsbeiträgen	0,00	0	0	0	0	0
	davon zweckgebundene Einzahlungen für die ordentliche Tilgung von Investitionskrediten	0,00	0	0	0	0	0
2	Einzahlungen aus Abgängen von Vermögensgegenständen des Sachanlagevermögens und des immateriellen Anlagevermögens	0,00	0	0	0	0	0
3	Einzahlungen aus Abgängen von Vermögensgegenständen des Finanzanlagevermögens	0,00	0	0	0	0	0
<b>Einzahlungen aus Finanzierungstätigkeit</b>							
4	Einzahlungen aus der Aufnahme von Krediten und inneren Darlehen und wirtschaftlich vergleichbaren Vorgängen für Investitionen	0,00	0	0	0	0	0
<b>5</b>	<b>Summe</b>	<b>0,00</b>	<b>0</b>	<b>0</b>	<b>0</b>	<b>0</b>	<b>0</b>
<b>Auszahlungen aus Investitionstätigkeit</b>							
6	Auszahlungen für den Erwerb von Grundstücken und Gebäuden	0,00	0	0	0	0	0
7	Auszahlungen für Baumaßnahmen	0,00	0	0	0	0	0
8	Auszahlungen für Investitionen in das sonstige Sachanlagevermögen und immaterielle Anlagevermögen	0,00	1.000	1.000	1.000	1.000	1.000
9	Auszahlungen für Investitionen in das Finanzanlagevermögen	0,00	0	0	0	0	0
<b>Auszahlungen aus Finanzierungstätigkeit</b>							
10	Auszahlungen für die Tilgung von Krediten und inneren Darlehen und wirtschaftlich vergleichbaren Vorgängen für Investitionen	0,00	0	0	0	0	0
	davon Auszahlungen für die ordentliche Tilgung von Investitionskrediten	0,00	0	0	0	0	0
<b>11</b>	<b>Summe</b>	<b>0,00</b>	<b>1.000</b>	<b>1.000</b>	<b>1.000</b>	<b>1.000</b>	<b>1.000</b>
<b>12</b>	<b>Saldo (Einzahlungen ./i. Auszahlungen)</b>	<b>0,00</b>	<b>-1.000</b>	<b>-1.000</b>	<b>-1.000</b>	<b>-1.000</b>	<b>-1.000</b>

Ebene 1	Stadt	Gelnhausen
Ebene 2	3	Kinderbetreuung, Familie und Soziales
Ebene 3	06	Kinder-, Jugend-, Familie
Ebene 4	06.05.01	Jugendarbeit

Teilfinanzhaushalt -EUR -										
Nr.	Bezeichnung	Haushaltsansatz			Ergebnis des Jahresab- schlusses 2020	Investitions- und Investitionsförderungsmaß- nahmen		Erläuterungen		
		2022	Verpflichtung sermächtigun- gen	2021		Gesamtaus- zahlungsbeda- rf	davon bisher bereitgestellt	VE fällig 2023	VE fällig 2024	VE fällig 2025
1	2	3	4	5	6	7	8	9	10	11
	<b>Einzahlungen aus Investitionstätigkeit</b>									
1	Einzahlungen aus Investitionszuweisungen, -zuschüssen sowie aus Investitionsbeiträgen	0	0	0	0,00	0	0	0	0	0
	davon zweckgebundene Einzahlungen für die ordentliche Tilgung von Investitionskrediten	0	0	0	0,00	0	0	0	0	0
2	Einzahlungen aus Abgängen von Vermögensgegenständen des Sachanlagevermögens und des immateriellen Anlagevermögens	0	0	0	0,00	0	0	0	0	0
3	Einzahlungen aus Abgängen von Vermögensgegenständen des Finanzanlagevermögens	0	0	0	0,00	0	0	0	0	0
	<b>Einzahlungen aus Finanzierungstätigkeit</b>									
4	Einzahlungen aus der Aufnahme von Krediten und inneren Darlehen und wirtschaftlich vergleichbaren Vorgängen für Investitionen	0	0	0	0,00	0	0	0	0	0
<b>5</b>	<b>Summe</b>	<b>0</b>	<b>0</b>	<b>0</b>	<b>0,00</b>	<b>0</b>	<b>0</b>	<b>0</b>	<b>0</b>	<b>0</b>
	<b>Auszahlungen aus Investitionstätigkeit</b>									
6	Auszahlungen für den Erwerb von Grundstücken und Gebäuden	0	0	0	0,00	0	0	0	0	0
7	Auszahlungen für Baumaßnahmen	0	0	0	0,00	0	0	0	0	0
8	Auszahlungen für Investitionen in das sonstige Sachanlagevermögen und immaterielle Anlagevermögen	1.000	0	1.000	0,00	4.000	1.000	0	0	0
9	Auszahlungen für Investitionen in das Finanzanlagevermögen	0	0	0	0,00	0	0	0	0	0
	<b>Auszahlungen aus Finanzierungstätigkeit</b>									
10	Auszahlungen für die Tilgung von Krediten und inneren Darlehen und wirtschaftlich vergleichbaren Vorgängen für Investitionen	0	0	0	0,00	0	0	0	0	0
	davon Auszahlungen für die ordentliche Tilgung von Investitionskrediten	0	0	0	0,00	0	0	0	0	0
<b>11</b>	<b>Summe</b>	<b>1.000</b>	<b>0</b>	<b>1.000</b>	<b>0,00</b>	<b>4.000</b>	<b>1.000</b>	<b>0</b>	<b>0</b>	<b>0</b>
<b>12</b>	<b>Saldo (Einzahlungen ./- Auszahlungen)</b>	<b>-1.000</b>	<b>0</b>	<b>-1.000</b>	<b>0,00</b>	<b>-4.000</b>	<b>-1.000</b>	<b>0</b>	<b>0</b>	<b>0</b>

Ebene 1	Stadt	Gelnhausen
Ebene 2	3	Kinderbetreuung, Familie und Soziales
Ebene 3	06	Kinder-, Jugend-, Familie
Ebene 4	06.05.01	Jugendarbeit

**Projekt: 130 JUKUZ**

Maßnahmenblatt							
Nr.	Bezeichnung	Ergebnis des Jahresabschlusses 2020	Ansatz 2021	Ansatz 2022	Ansatz 2023	Ansatz 2024	Ansatz 2025
1	2	3	4	5	6	7	8
<b>Einzahlungen aus Investitionstätigkeit</b>							
1	Einzahlungen aus Investitionszuweisungen und -zuschüssen sowie aus Investitionsbeiträgen	0,00	0	0	0	0	0
2	Einzahlungen aus Abgängen von Vermögensgegenständen des Sachanlagevermögens und des immateriellen Anlagevermögens	0,00	0	0	0	0	0
3	Einzahlungen aus Abgängen von Vermögensgegenständen des Finanzanlagevermögens	0,00	0	0	0	0	0
<b>Einzahlungen aus Finanzierungstätigkeit</b>							
4	Einzahlungen aus der Aufnahme von Krediten und wirtschaftlich vergleichbaren Vorgängen für Investitionen	0,00	0	0	0	0	0
<b>5</b>	<b>Summe Einzahlungen</b>	<b>0,00</b>	<b>0</b>	<b>0</b>	<b>0</b>	<b>0</b>	<b>0</b>
<b>Auszahlungen aus Investitionstätigkeit</b>							
6	Auszahlungen für den Erwerb von Grundstücken und Gebäuden	0,00	0	0	0	0	0
7	Auszahlungen für Baumaßnahmen	0,00	0	0	0	0	0
8	Auszahlungen für Investitionen in das sonstige Sachanlagevermögen und immaterielle Anlagevermögen	0,00	1.000	1.000	1.000	1.000	1.000
9	Auszahlungen für Investitionen in das Finanzanlagevermögen	0,00	0	0	0	0	0
<b>Auszahlungen aus Finanzierungstätigkeit</b>							
10	Auszahlungen für die Tilgung von Krediten und wirtschaftlich vergleichbaren Vorgängen für Investitionen	0,00	0	0	0	0	0
<b>11</b>	<b>Summe Auszahlungen</b>	<b>0,00</b>	<b>1.000</b>	<b>1.000</b>	<b>1.000</b>	<b>1.000</b>	<b>1.000</b>
<b>12</b>	<b>Saldo (Einzahlungen ./. Auszahlungen)</b>	<b>0,00</b>	<b>-1.000</b>	<b>-1.000</b>	<b>-1.000</b>	<b>-1.000</b>	<b>-1.000</b>

Ebene 1	Stadt	Gelnhausen
Ebene 2	3	Kinderbetreuung, Familie und Soziales
Ebene 3	06	Kinder-, Jugend-, Familie
Ebene 4	06.06.01	Kita-Verwaltung

### **Verantwortlicher**

Heike Schmidt



Ebene 1	Stadt	Gelnhausen
Ebene 2	3	Kinderbetreuung, Familie und Soziales
Ebene 3	06	Kinder-, Jugend-, Familie
Ebene 4	06.06.01	Kita-Verwaltung

### Teilergebnishaushalt - Euro -

Nr.	Konten	Bezeichnung	Ergebnis des Jahresabschlusses 2020	Ansatz 2021	Ansatz 2022	Ansatz 2023	Ansatz 2024	Ansatz 2025
1	2	3	4	5	6	7	8	9
1	50	Privatrechtliche Leistungsentgelte	0,00	0	0	0	0	0
2	51	Öffentlich-rechtliche Leistungsentgelte	0,00	0	0	0	0	0
3	548 - 549	Kostenersatzleistungen und -erstattungen	0,00	0	0	0	0	0
4	52	Bestandsveränderungen und aktivierte Eigenleistungen	0,00	0	0	0	0	0
5	55	Steuern und steuerähnliche Erträge einschließlich Erträge aus gesetzlichen Umlagen	0,00	0	0	0	0	0
6	547	Erträge aus Transferleistungen	0,00	0	0	0	0	0
7	540 - 543	Erträge aus Zuweisungen und Zuschüssen für laufende Zwecke und allgemeine Umlagen	0,00	0	0	0	0	0
8	546	Erträge aus der Auflösung von Sonderposten aus Investitionszuweisungen, -zuschüssen und Investitionsbeiträgen	0,00	0	0	0	0	0
9	53	Sonstige ordentliche Erträge	0,00	0	0	0	0	0
<b>10</b>		<b>Summe der ordentlichen Erträge (Nr. 1 bis 9)</b>	<b>0,00</b>	<b>0</b>	<b>0</b>	<b>0</b>	<b>0</b>	<b>0</b>
11	62,6 3,64 0- 643, 647 - 649, 65	Personalaufwendungen	0,00	194.400	264.000	268.000	273.500	281.700
		620 000 00 Entg.f.geleist.Arbeitsz.Arbeitn.(Zulag.)	0,00	151.100	205.100	208.200	212.400	218.800
		622 200 00 Sonderzuwendungen Arbeitnehmer	0,00	9.400	12.900	13.100	13.400	13.800
		640 000 00 AG-Anteil Sozialversich.Entgeltbereich	0,00	33.900	46.000	46.700	47.700	49.100
12	644 - 646	Versorgungsaufwendungen	0,00	14.200	17.700	18.000	18.400	18.900
		645 100 00 Aufwend.a.Versorgungsk.für tarifl.Besch.	0,00	14.200	17.700	18.000	18.400	18.900

Ebene 1	Stadt	Gelnhausen
Ebene 2	3	Kinderbetreuung, Familie und Soziales
Ebene 3	06	Kinder-, Jugend-, Familie
Ebene 4	06.06.01	Kita-Verwaltung

Teilergebnishaushalt - Euro -								
Nr.	Konten	Bezeichnung	Ergebnis des Jahresabschlusses 2020	Ansatz 2021	Ansatz 2022	Ansatz 2023	Ansatz 2024	Ansatz 2025
1	2	3	4	5	6	7	8	9
13	60,6 1, 67- 69	Aufwendungen für Sach- und Dienstleistungen	0,00	0	12.400	14.000	14.500	15.000
		617 901 51 Fremdleistungen EDV	0,00	0	12.400	14.000	14.500	15.000
14	66	Abschreibungen	0,00	0	0	0	0	0
15	71	Aufwendungen für Zuweisungen und Zuschüsse sowie besondere Finanzaufwendungen	0,00	0	0	0	0	0
16	73	Steueraufwendungen einschließlich Aufwendungen aus gesetzlichen Umlageverpflichtungen	0,00	0	0	0	0	0
17	72	Transferaufwendungen	0,00	0	0	0	0	0
18	70, 74, 76	Sonstige ordentliche Aufwendungen	0,00	0	0	0	0	0
<b>19</b>		<b>Summe der ordentlichen Aufwendungen (Nr. 11 bis 18)</b>	<b>0,00</b>	<b>208.600</b>	<b>294.100</b>	<b>300.000</b>	<b>306.400</b>	<b>315.600</b>
<b>20</b>		<b>Verwaltungsergebnis (Nr. 10 ./ Nr. 19)</b>	<b>0,00</b>	<b>-208.600</b>	<b>-294.100</b>	<b>-300.000</b>	<b>-306.400</b>	<b>-315.600</b>
21	56, 57,	Finanzerträge	0,00	0	0	0	0	0
22	77	Finanzaufwendungen	0,00	0	0	0	0	0
<b>23</b>		<b>Finanzergebnis (Nr. 21 ./ Nr. 22)</b>	<b>0,00</b>	<b>0</b>	<b>0</b>	<b>0</b>	<b>0</b>	<b>0</b>
<b>24</b>		<b>Ordentliches Ergebnis (Nr. 20 und Nr. 23)</b>	<b>0,00</b>	<b>-208.600</b>	<b>-294.100</b>	<b>-300.000</b>	<b>-306.400</b>	<b>-315.600</b>
25	59	Außerordentliche Erträge	0,00	0	0	0	0	0
26	79	Außerordentliche Aufwendungen	0,00	0	0	0	0	0
<b>27</b>		<b>Außerordentliches Ergebnis (Nr. 25 ./ Nr. 26)</b>	<b>0,00</b>	<b>0</b>	<b>0</b>	<b>0</b>	<b>0</b>	<b>0</b>
<b>28</b>		<b>Jahresergebnis vor internen Leistungsbeziehungen (Nr. 24 und Nr. 27)</b>	<b>0,00</b>	<b>-208.600</b>	<b>-294.100</b>	<b>-300.000</b>	<b>-306.400</b>	<b>-315.600</b>
29		Erlöse aus internen Leistungsbeziehungen	0,00	0	0	0	0	0
30		Kosten aus internen Leistungsbeziehungen	0,00	0	1.500	1.500	1.500	1.500
		970 576 00 IBL-Aufwand	0,00	0	1.500	1.500	1.500	1.500
		Kostenerstattungen						
<b>31</b>		<b>Ergebnis der internen Leistungsbeziehungen (Nr. 29 ./ Nr. 30)</b>	<b>0,00</b>	<b>0</b>	<b>-1.500</b>	<b>-1.500</b>	<b>-1.500</b>	<b>-1.500</b>
<b>32</b>		<b>Jahresergebnis nach internen Leistungsbeziehungen (Nr. 28 und Nr. 31)</b>	<b>0,00</b>	<b>-208.600</b>	<b>-295.600</b>	<b>-301.500</b>	<b>-307.900</b>	<b>-317.100</b>

Ebene 1	Stadt	Gelnhausen
Ebene 2	3	Kinderbetreuung, Familie und Soziales
Ebene 3	06	Kinder-, Jugend-, Familie
Ebene 4	06.06.01	Kita-Verwaltung

**Teilfinanzhaushalt  
-EUR -**

Bezeichnung		Ergebnis des Jahresabschlusses 2020	Haushaltsansatz 2021	Haushaltsansatz 2022	Haushaltsansatz 2023	Haushaltsansatz 2024	Haushaltsansatz 2025
<b>Einzahlungen aus Investitionstätigkeit</b>							
1	Einzahlungen aus Investitionszuweisungen, -zuschüssen sowie aus Investitionsbeiträgen	0,00	0	0	0	0	0
	davon zweckgebundene Einzahlungen für die ordentliche Tilgung von Investitionskrediten	0,00	0	0	0	0	0
2	Einzahlungen aus Abgängen von Vermögensgegenständen des Sachanlagevermögens und des immateriellen Anlagevermögens	0,00	0	0	0	0	0
3	Einzahlungen aus Abgängen von Vermögensgegenständen des Finanzanlagevermögens	0,00	0	0	0	0	0
<b>Einzahlungen aus Finanzierungstätigkeit</b>							
4	Einzahlungen aus der Aufnahme von Krediten und inneren Darlehen und wirtschaftlich vergleichbaren Vorgängen für Investitionen	0,00	0	0	0	0	0
<b>5</b>	<b>Summe</b>	<b>0,00</b>	<b>0</b>	<b>0</b>	<b>0</b>	<b>0</b>	<b>0</b>
<b>Auszahlungen aus Investitionstätigkeit</b>							
6	Auszahlungen für den Erwerb von Grundstücken und Gebäuden	0,00	0	0	0	0	0
7	Auszahlungen für Baumaßnahmen	0,00	0	0	0	0	0
8	Auszahlungen für Investitionen in das sonstige Sachanlagevermögen und immaterielle Anlagevermögen	0,00	0	1.000	1.000	1.000	1.000
9	Auszahlungen für Investitionen in das Finanzanlagevermögen	0,00	0	0	0	0	0
<b>Auszahlungen aus Finanzierungstätigkeit</b>							
10	Auszahlungen für die Tilgung von Krediten und inneren Darlehen und wirtschaftlich vergleichbaren Vorgängen für Investitionen	0,00	0	0	0	0	0
	davon Auszahlungen für die ordentliche Tilgung von Investitionskrediten	0,00	0	0	0	0	0
<b>11</b>	<b>Summe</b>	<b>0,00</b>	<b>0</b>	<b>1.000</b>	<b>1.000</b>	<b>1.000</b>	<b>1.000</b>
<b>12</b>	<b>Saldo (Einzahlungen ./i. Auszahlungen)</b>	<b>0,00</b>	<b>0</b>	<b>-1.000</b>	<b>-1.000</b>	<b>-1.000</b>	<b>-1.000</b>

Ebene 1	Stadt	Gelnhausen
Ebene 2	3	Kinderbetreuung, Familie und Soziales
Ebene 3	06	Kinder-, Jugend-, Familie
Ebene 4	06.06.01	Kita-Verwaltung

Teilfinanzhaushalt -EUR -										
Nr.	Bezeichnung	Haushaltsansatz			Ergebnis des Jahresab- schlusses 2020	Investitions- und Investitionsförderungsmaß- nahmen		Erläuterungen		
		2022	Verpflichtung sermächtigun- gen	2021		Gesamtaus- zahlungsbeda- rf	davon bisher bereitgestellt	VE fällig 2023	VE fällig 2024	VE fällig 2025
1	2	3	4	5	6	7	8	9	10	11
	<b>Einzahlungen aus Investitionstätigkeit</b>									
1	Einzahlungen aus Investitionszuweisungen, -zuschüssen sowie aus Investitionsbeiträgen	0	0	0	0,00	0	0	0	0	0
	davon zweckgebundene Einzahlungen für die ordentliche Tilgung von Investitionskrediten	0	0	0	0,00	0	0	0	0	0
2	Einzahlungen aus Abgängen von Vermögensgegenständen des Sachanlagevermögens und des immateriellen Anlagevermögens	0	0	0	0,00	0	0	0	0	0
3	Einzahlungen aus Abgängen von Vermögensgegenständen des Finanzanlagevermögens	0	0	0	0,00	0	0	0	0	0
	<b>Einzahlungen aus Finanzierungstätigkeit</b>									
4	Einzahlungen aus der Aufnahme von Krediten und inneren Darlehen und wirtschaftlich vergleichbaren Vorgängen für Investitionen	0	0	0	0,00	0	0	0	0	0
<b>5</b>	<b>Summe</b>	<b>0</b>	<b>0</b>	<b>0</b>	<b>0,00</b>	<b>0</b>	<b>0</b>	<b>0</b>	<b>0</b>	<b>0</b>
	<b>Auszahlungen aus Investitionstätigkeit</b>									
6	Auszahlungen für den Erwerb von Grundstücken und Gebäuden	0	0	0	0,00	0	0	0	0	0
7	Auszahlungen für Baumaßnahmen	0	0	0	0,00	0	0	0	0	0
8	Auszahlungen für Investitionen in das sonstige Sachanlagevermögen und immaterielle Anlagevermögen	1.000	0	0	0,00	4.000	0	0	0	0
9	Auszahlungen für Investitionen in das Finanzanlagevermögen	0	0	0	0,00	0	0	0	0	0
	<b>Auszahlungen aus Finanzierungstätigkeit</b>									
10	Auszahlungen für die Tilgung von Krediten und inneren Darlehen und wirtschaftlich vergleichbaren Vorgängen für Investitionen	0	0	0	0,00	0	0	0	0	0
	davon Auszahlungen für die ordentliche Tilgung von Investitionskrediten	0	0	0	0,00	0	0	0	0	0
<b>11</b>	<b>Summe</b>	<b>1.000</b>	<b>0</b>	<b>0</b>	<b>0,00</b>	<b>4.000</b>	<b>0</b>	<b>0</b>	<b>0</b>	<b>0</b>
<b>12</b>	<b>Saldo (Einzahlungen ./- Auszahlungen)</b>	<b>-1.000</b>	<b>0</b>	<b>0</b>	<b>0,00</b>	<b>-4.000</b>	<b>0</b>	<b>0</b>	<b>0</b>	<b>0</b>

Ebene 1	Stadt	Gelnhausen
Ebene 2	3	Kinderbetreuung, Familie und Soziales
Ebene 3	06	Kinder-, Jugend-, Familie
Ebene 4	06.06.01	Kita-Verwaltung

**Projekt: 1805 bewegliches Vermögen Kita-Verwaltung**

Maßnahmenblatt							
Nr.	Bezeichnung	Ergebnis des Jahresabschlusses 2020	Ansatz 2021	Ansatz 2022	Ansatz 2023	Ansatz 2024	Ansatz 2025
1	2	3	4	5	6	7	8
<b>Einzahlungen aus Investitionstätigkeit</b>							
1	Einzahlungen aus Investitionszuweisungen und -zuschüssen sowie aus Investitionsbeiträgen	0,00	0	0	0	0	0
2	Einzahlungen aus Abgängen von Vermögensgegenständen des Sachanlagevermögens und des immateriellen Anlagevermögens	0,00	0	0	0	0	0
3	Einzahlungen aus Abgängen von Vermögensgegenständen des Finanzanlagevermögens	0,00	0	0	0	0	0
<b>Einzahlungen aus Finanzierungstätigkeit</b>							
4	Einzahlungen aus der Aufnahme von Krediten und wirtschaftlich vergleichbaren Vorgängen für Investitionen	0,00	0	0	0	0	0
<b>5</b>	<b>Summe Einzahlungen</b>	<b>0,00</b>	<b>0</b>	<b>0</b>	<b>0</b>	<b>0</b>	<b>0</b>
<b>Auszahlungen aus Investitionstätigkeit</b>							
6	Auszahlungen für den Erwerb von Grundstücken und Gebäuden	0,00	0	0	0	0	0
7	Auszahlungen für Baumaßnahmen	0,00	0	0	0	0	0
8	Auszahlungen für Investitionen in das sonstige Sachanlagevermögen und immaterielle Anlagevermögen	0,00	0	1.000	1.000	1.000	1.000
9	Auszahlungen für Investitionen in das Finanzanlagevermögen	0,00	0	0	0	0	0
<b>Auszahlungen aus Finanzierungstätigkeit</b>							
10	Auszahlungen für die Tilgung von Krediten und wirtschaftlich vergleichbaren Vorgängen für Investitionen	0,00	0	0	0	0	0
<b>11</b>	<b>Summe Auszahlungen</b>	<b>0,00</b>	<b>0</b>	<b>1.000</b>	<b>1.000</b>	<b>1.000</b>	<b>1.000</b>
<b>12</b>	<b>Saldo (Einzahlungen ./. Auszahlungen)</b>	<b>0,00</b>	<b>0</b>	<b>-1.000</b>	<b>-1.000</b>	<b>-1.000</b>	<b>-1.000</b>

Ebene 1	Stadt	Gelnhausen
Ebene 2	3	Kinderbetreuung, Familie und Soziales
Ebene 3	06	Kinder-, Jugend-, Familie
Ebene 4	06.06.02	Tagesmütternetzwerk

### Verantwortlicher

Melanie Kroh

### Beschreibung

Vermittlung von Tagespflegepersonen, Beratung der Tagesmütter (gesetzliche Rahmenbedingungen, Austausch/ Unterstützung), Fortbildung in pädagogischen und rechtlichen Bereichen, Kooperation und Vernetzung der Tagesmütter, Tageseltern und Kitas, Vernetzung mit anderen Tagespflegeprojekten, Kontakte zum Jugendamt, Hess. Tagespflegebüro

Messzahlen								
		Ergebnis 2020	Ergebnis 2021	Ansatz 2022	Planung 2023	Planung 2024	Planung 2025	Planung 2026
<b>Fachdienst Kindertagespflege</b>								
1	Plätze Tagesmütter Anzahl	13,00	11,00	12	13	13	13	0
2	Tagespflegeplätze Anzahl	49,00	50,00	53	55	55	55	0

Ebene 1	Stadt	Gelnhausen
Ebene 2	3	Kinderbetreuung, Familie und Soziales
Ebene 3	06	Kinder-, Jugend-, Familie
Ebene 4	06.06.02	Tagesmütternetzwerk

### Teilergebnishaushalt - Euro -

Nr.	Konten	Bezeichnung	Ergebnis des Jahresabschlusses 2020	Ansatz 2021	Ansatz 2022	Ansatz 2023	Ansatz 2024	Ansatz 2025
1	2	3	4	5	6	7	8	9
1	50	Privatrechtliche Leistungsentgelte	0,00	0	0	0	0	0
2	51	Öffentlich-rechtliche Leistungsentgelte	0,00	0	0	0	0	0
3	548 - 549	Kostenersatzleistungen und -erstattungen  548 024 00 Personalkostenerstattung Gemeinde Linsen	27.614,97  27.614,97	27.400  27.400	28.250  28.250	29.100  29.100	29.100  29.100	29.100  29.100
4	52	Bestandsveränderungen und aktivierte Eigenleistungen	0,00	0	0	0	0	0
5	55	Steuern und steuerähnliche Erträge einschließlich Erträge aus gesetzlichen Umlagen	0,00	0	0	0	0	0
6	547	Erträge aus Transferleistungen	0,00	0	0	0	0	0
7	540 - 543	Erträge aus Zuweisungen und Zuschüssen für laufende Zwecke und allgemeine Umlagen  542 100 10 Landeszuw. Tagespflege 542 200 00 Zuweis.f.lfd.Zwecke v.Gemeinden(GV)	72.992,00  31.339,00 41.653,00	78.000  28.000 50.000	78.000  28.000 50.000	78.000  28.000 50.000	78.000  28.000 50.000	78.000  28.000 50.000
8	546	Erträge aus der Auflösung von Sonderposten aus Investitionszuweisungen, -zuschüssen und Investitionsbeiträgen	0,00	0	0	0	0	0
9	53	Sonstige ordentliche Erträge	0,00	0	0	0	0	0
<b>10</b>		<b>Summe der ordentlichen Erträge (Nr. 1 bis 9)</b>	<b>100.606,97</b>	<b>105.400</b>	<b>106.250</b>	<b>107.100</b>	<b>107.100</b>	<b>107.100</b>
11	62,6 3,64 0- 643, 647 - 649, 65	Personalaufwendungen  620 000 00 Entg.f.geleist.Arbeitsz.Arbeitn.(Z ulag.) 622 200 00 Sonderzuwendungen Arbeitnehmer 640 000 00 AG-Anteil Sozialversich.Entgeltbereich	51.660,94  40.210,28 2.552,53 8.898,13	53.300  41.300 2.700 9.300	52.900  41.000 2.900 9.000	54.000  41.500 3.000 9.500	55.450  42.500 3.200 9.750	57.500  44.000 3.500 10.000

Ebene 1	Stadt	Gelnhausen
Ebene 2	3	Kinderbetreuung, Familie und Soziales
Ebene 3	06	Kinder-, Jugend-, Familie
Ebene 4	06.06.02	Tagesmütternetzwerk

Teilergebnishaushalt - Euro -								
Nr.	Konten	Bezeichnung	Ergebnis des Jahresabschlusses 2020	Ansatz 2021	Ansatz 2022	Ansatz 2023	Ansatz 2024	Ansatz 2025
1	2	3	4	5	6	7	8	9
12	644 - 646	Versorgungsaufwendungen  645 100 00 Aufwend.a.Versorgungsk.für tarifl.Besch.	3.569,01  3.569,01	3.900  3.900	3.900  3.900	4.000  4.000	4.100  4.100	4.200  4.200
13	60,6 1, 67- 69	Aufwendungen für Sach- und Dienstleistungen  683 200 00 Telefonkosten 699 300 00 Übrige sonstige betriebl. Aufwendungen	2.874,06  210,78 2.663,28	2.050  250 1.800	9.650  250 9.400	2.750  250 2.500	2.750  250 2.500	2.750  250 2.500
14	66	Abschreibungen	0,00	0	0	0	0	0
15	71	Aufwendungen für Zuweisungen und Zuschüsse sowie besondere Finanzaufwendungen 712 800 80 Zuschuss Tagespflege	135.057,43  135.057,43	150.000  150.000	160.000  160.000	160.000  160.000	160.000  160.000	160.000  160.000
16	73	Steueraufwendungen einschließlich Aufwendungen aus gesetzlichen Umlageverpflichtungen	0,00	0	0	0	0	0
17	72	Transferaufwendungen	0,00	0	0	0	0	0
18	70, 74, 76	Sonstige ordentliche Aufwendungen	0,00	0	0	0	0	0
<b>19</b>		<b>Summe der ordentlichen Aufwendungen (Nr. 11 bis 18)</b>	<b>193.161,44</b>	<b>209.250</b>	<b>226.450</b>	<b>220.750</b>	<b>222.300</b>	<b>224.450</b>
<b>20</b>		<b>Verwaltungsergebnis (Nr. 10 ./ Nr. 19)</b>	<b>-92.554,47</b>	<b>-103.850</b>	<b>-120.200</b>	<b>-113.650</b>	<b>-115.200</b>	<b>-117.350</b>
21	56, 57,	Finanzerträge	0,00	0	0	0	0	0
22	77	Finanzaufwendungen	0,00	0	0	0	0	0
<b>23</b>		<b>Finanzergebnis (Nr. 21 ./ Nr. 22)</b>	<b>0,00</b>	<b>0</b>	<b>0</b>	<b>0</b>	<b>0</b>	<b>0</b>
<b>24</b>		<b>Ordentliches Ergebnis (Nr. 20 und Nr. 23)</b>	<b>-92.554,47</b>	<b>-103.850</b>	<b>-120.200</b>	<b>-113.650</b>	<b>-115.200</b>	<b>-117.350</b>
25	59	Außerordentliche Erträge	0,00	0	0	0	0	0
26	79	Außerordentliche Aufwendungen	0,00	0	0	0	0	0
<b>27</b>		<b>Außerordentliches Ergebnis (Nr. 25 ./ Nr. 26)</b>	<b>0,00</b>	<b>0</b>	<b>0</b>	<b>0</b>	<b>0</b>	<b>0</b>
<b>28</b>		<b>Jahresergebnis vor internen Leistungsbeziehungen (Nr. 24 und Nr. 27)</b>	<b>-92.554,47</b>	<b>-103.850</b>	<b>-120.200</b>	<b>-113.650</b>	<b>-115.200</b>	<b>-117.350</b>



Ebene 1	Stadt	Gelnhausen
Ebene 2	3	Kinderbetreuung, Familie und Soziales
Ebene 3	06	Kinder-, Jugend-, Familie
Ebene 4	06.06.02	Tagesmütternetzwerk

**Teilergebnishaushalt - Euro -**

Nr.	Konten	Bezeichnung	Ergebnis des Jahresabschlusses 2020	Ansatz 2021	Ansatz 2022	Ansatz 2023	Ansatz 2024	Ansatz 2025
1	2	3	4	5	6	7	8	9
29		Erlöse aus internen Leistungsbeziehungen	0,00	0	0	0	0	0
30		Kosten aus internen Leistungsbeziehungen	0,00	0	0	0	0	0
<b>31</b>		<b>Ergebnis der internen Leistungsbeziehungen (Nr. 29 ./ Nr. 30)</b>	<b>0,00</b>	<b>0</b>	<b>0</b>	<b>0</b>	<b>0</b>	<b>0</b>
<b>32</b>		<b>Jahresergebnis nach internen Leistungsbeziehungen (Nr. 28 und Nr. 31)</b>	<b>-92.554,47</b>	<b>-103.850</b>	<b>-120.200</b>	<b>-113.650</b>	<b>-115.200</b>	<b>-117.350</b>

Ebene 1	Stadt	Gelnhausen
Ebene 2	3	Kinderbetreuung, Familie und Soziales
Ebene 3	06	Kinder-, Jugend-, Familie
Ebene 4	06.06.02	Tagesmütternetzwerk

Teilfinanzhaushalt -EUR -							
Bezeichnung		Ergebnis des Jahresab- schlusses 2020	Haushaltsansatz 2021	Haushaltsansatz 2022	Haushaltsansatz 2023	Haushaltsansatz 2024	Haushaltsansatz 2025
<b>Einzahlungen aus Investitionstätigkeit</b>							
1	Einzahlungen aus Investitionszuweisungen, -zuschüssen sowie aus Investitionsbeiträgen	0,00	0	0	0	0	0
	davon zweckgebundene Einzahlungen für die ordentliche Tilgung von Investitionskrediten	0,00	0	0	0	0	0
2	Einzahlungen aus Abgängen von Vermögensgegenständen des Sachanlagevermögens und des immateriellen Anlagevermögens	0,00	0	0	0	0	0
3	Einzahlungen aus Abgängen von Vermögensgegenständen des Finanzanlagevermögens	0,00	0	0	0	0	0
<b>Einzahlungen aus Finanzierungstätigkeit</b>							
4	Einzahlungen aus der Aufnahme von Krediten und inneren Darlehen und wirtschaftlich vergleichbaren Vorgängen für Investitionen	0,00	0	0	0	0	0
<b>5</b>	<b>Summe</b>	<b>0,00</b>	<b>0</b>	<b>0</b>	<b>0</b>	<b>0</b>	<b>0</b>
<b>Auszahlungen aus Investitionstätigkeit</b>							
6	Auszahlungen für den Erwerb von Grundstücken und Gebäuden	0,00	0	0	0	0	0
7	Auszahlungen für Baumaßnahmen	0,00	0	0	0	0	0
8	Auszahlungen für Investitionen in das sonstige Sachanlagevermögen und immaterielle Anlagevermögen	0,00	0	0	0	0	0
9	Auszahlungen für Investitionen in das Finanzanlagevermögen	0,00	0	0	0	0	0
<b>Auszahlungen aus Finanzierungstätigkeit</b>							
10	Auszahlungen für die Tilgung von Krediten und inneren Darlehen und wirtschaftlich vergleichbaren Vorgängen für Investitionen	0,00	0	0	0	0	0
	davon Auszahlungen für die ordentliche Tilgung von Investitionskrediten	0,00	0	0	0	0	0
<b>11</b>	<b>Summe</b>	<b>0,00</b>	<b>0</b>	<b>0</b>	<b>0</b>	<b>0</b>	<b>0</b>
<b>12</b>	<b>Saldo (Einzahlungen ./.</b> <b>Auszahlungen)</b>	<b>0,00</b>	<b>0</b>	<b>0</b>	<b>0</b>	<b>0</b>	<b>0</b>

Ebene 1	Stadt	Gelnhausen
Ebene 2	3	Kinderbetreuung, Familie und Soziales
Ebene 3	06	Kinder-, Jugend-, Familie
Ebene 4	06.06.02	Tagesmütternetzwerk

**Teilfinanzhaushalt  
-EUR -**

Nr.	Bezeichnung	Haushaltsansatz			Ergebnis des Jahresabschlusses 2020	Investitions- und Investitionsförderungsmaßnahmen		Erläuterungen		
		2022	Verpflichtungsermächtigungen	2021		Gesamtauszahlungsbedarf	davon bisher bereitgestellt	VE fällig 2023	VE fällig 2024	VE fällig 2025
1	2	3	4	5	6	7	8	9	10	11
	<b>Einzahlungen aus Investitionstätigkeit</b>									
1	Einzahlungen aus Investitionszuweisungen, -zuschüssen sowie aus Investitionsbeiträgen	0	0	0	0,00	0	0	0	0	0
	davon zweckgebundene Einzahlungen für die ordentliche Tilgung von Investitionskrediten	0	0	0	0,00	0	0	0	0	0
2	Einzahlungen aus Abgängen von Vermögensgegenständen des Sachanlagevermögens und des immateriellen Anlagevermögens	0	0	0	0,00	0	0	0	0	0
3	Einzahlungen aus Abgängen von Vermögensgegenständen des Finanzanlagevermögens	0	0	0	0,00	0	0	0	0	0
	<b>Einzahlungen aus Finanzierungstätigkeit</b>									
4	Einzahlungen aus der Aufnahme von Krediten und inneren Darlehen und wirtschaftlich vergleichbaren Vorgängen für Investitionen	0	0	0	0,00	0	0	0	0	0
<b>5</b>	<b>Summe</b>	<b>0</b>	<b>0</b>	<b>0</b>	<b>0,00</b>	<b>0</b>	<b>0</b>	<b>0</b>	<b>0</b>	<b>0</b>
	<b>Auszahlungen aus Investitionstätigkeit</b>									
6	Auszahlungen für den Erwerb von Grundstücken und Gebäuden	0	0	0	0,00	0	0	0	0	0
7	Auszahlungen für Baumaßnahmen	0	0	0	0,00	0	0	0	0	0
8	Auszahlungen für Investitionen in das sonstige Sachanlagevermögen und immaterielle Anlagevermögen	0	0	0	0,00	0	0	0	0	0
9	Auszahlungen für Investitionen in das Finanzanlagevermögen	0	0	0	0,00	0	0	0	0	0
	<b>Auszahlungen aus Finanzierungstätigkeit</b>									
10	Auszahlungen für die Tilgung von Krediten und inneren Darlehen und wirtschaftlich vergleichbaren Vorgängen für Investitionen	0	0	0	0,00	0	0	0	0	0
	davon Auszahlungen für die ordentliche Tilgung von Investitionskrediten	0	0	0	0,00	0	0	0	0	0
<b>11</b>	<b>Summe</b>	<b>0</b>	<b>0</b>	<b>0</b>	<b>0,00</b>	<b>0</b>	<b>0</b>	<b>0</b>	<b>0</b>	<b>0</b>
<b>12</b>	<b>Saldo (Einzahlungen ./ Auszahlungen)</b>	<b>0</b>	<b>0</b>	<b>0</b>	<b>0,00</b>	<b>0</b>	<b>0</b>	<b>0</b>	<b>0</b>	<b>0</b>

Ebene 1  
Ebene 2

Stadt  
4

Gelnhausen  
Wirtschaft, Kultur und Medien

**Teilergebnishaushalt - Euro -**

Nr.	Konten	Bezeichnung	Ergebnis des Jahresabschlusses 2020	Ansatz 2021	Ansatz 2022	Ansatz 2023	Ansatz 2024	Ansatz 2025
1	2	3	4	5	6	7	8	9
1	50	Privatrechtliche Leistungsentgelte	148.446,52	137.500	215.500	207.500	207.500	207.500
2	51	Öffentlich-rechtliche Leistungsentgelte	29.343,21	29.000	29.000	29.000	29.000	29.000
3	548 - 549	Kostenersatzleistungen und -erstattungen	0,00	12.500	500	500	500	500
4	52	Bestandsveränderungen und aktivierte Eigenleistungen	0,00	0	0	0	0	0
5	55	Steuern und steuerähnliche Erträge einschließlich Erträge aus gesetzlichen Umlagen	0,00	0	0	0	0	0
6	547	Erträge aus Transferleistungen	0,00	0	0	0	0	0
7	540 - 543	Erträge aus Zuweisungen und Zuschüssen für laufende Zwecke und allgemeine Umlagen	26.908,00	1.500	21.000	8.500	8.500	8.500
8	546	Erträge aus der Auflösung von Sonderposten aus Investitionszuweisungen, -zuschüssen und Investitionsbeiträgen	40.216,58	41.500	34.300	32.300	28.300	28.300
9	53	Sonstige ordentliche Erträge	1.552,30	8.500	5.500	8.500	8.500	8.500
<b>10</b>		<b>Summe der ordentlichen Erträge (Nr. 1 bis 9)</b>	<b>246.466,61</b>	<b>230.500</b>	<b>305.800</b>	<b>286.300</b>	<b>282.300</b>	<b>282.300</b>
11	62,6 3,64 0- 643, 647 - 649, 65	Personalaufwendungen	630.783,29	679.600	721.500	750.400	765.500	788.400
12	644 - 646	Versorgungsaufwendungen	52.985,21	58.900	63.700	64.600	66.100	68.100
13	60,6 1, 67- 69	Aufwendungen für Sach- und Dienstleistungen	890.849,84	1.151.000	1.374.500	1.227.650	1.225.850	1.226.050
14	66	Abschreibungen	97.992,67	90.550	111.600	98.500	96.800	96.500
15	71	Aufwendungen für Zuweisungen und Zuschüsse sowie besondere Finanzaufwendungen	6.123,29	253.100	35.400	34.200	34.200	34.200
16	73	Steueraufwendungen einschließlich Aufwendungen aus gesetzlichen Umlageverpflichtungen	0,00	0	0	0	0	0
17	72	Transferaufwendungen	0,00	24.000	1.500	25.500	1.500	25.500

## Teilergebnishaushalt - Euro -

Nr.	Konten	Bezeichnung	Ergebnis des Jahresabschlusses 2020	Ansatz 2021	Ansatz 2022	Ansatz 2023	Ansatz 2024	Ansatz 2025
1	2	3	4	5	6	7	8	9
18	70, 74, 76	Sonstige ordentliche Aufwendungen	0,00	0	0	0	0	0
<b>19</b>		<b>Summe der ordentlichen Aufwendungen (Nr. 11 bis 18)</b>	<b>1.678.734,30</b>	<b>2.257.150</b>	<b>2.308.200</b>	<b>2.200.850</b>	<b>2.189.950</b>	<b>2.238.750</b>
<b>20</b>		<b>Verwaltungsergebnis (Nr. 10 ./ Nr. 19)</b>	<b>-1.432.267,69</b>	<b>-2.026.650</b>	<b>-2.002.400</b>	<b>-1.914.550</b>	<b>-1.907.650</b>	<b>-1.956.450</b>
21	56, 57,	Finanzerträge	0,00	0	0	0	0	0
22	77	Finanzaufwendungen	0,00	0	0	0	0	0
<b>23</b>		<b>Finanzergebnis (Nr. 21 ./ Nr. 22)</b>	<b>0,00</b>	<b>0</b>	<b>0</b>	<b>0</b>	<b>0</b>	<b>0</b>
<b>24</b>		<b>Ordentliches Ergebnis (Nr. 20 und Nr. 23)</b>	<b>-1.432.267,69</b>	<b>-2.026.650</b>	<b>-2.002.400</b>	<b>-1.914.550</b>	<b>-1.907.650</b>	<b>-1.956.450</b>
25	59	Außerordentliche Erträge	0,00	0	0	0	0	0
26	79	Außerordentliche Aufwendungen	0,00	0	0	0	0	0
<b>27</b>		<b>Außerordentliches Ergebnis (Nr. 25 ./ Nr. 26)</b>	<b>0,00</b>	<b>0</b>	<b>0</b>	<b>0</b>	<b>0</b>	<b>0</b>
<b>28</b>		<b>Jahresergebnis vor internen Leistungsbeziehungen (Nr. 24 und Nr. 27)</b>	<b>-1.432.267,69</b>	<b>-2.026.650</b>	<b>-2.002.400</b>	<b>-1.914.550</b>	<b>-1.907.650</b>	<b>-1.956.450</b>
29		Erlöse aus internen Leistungsbeziehungen	0,00	0	0	0	0	0
30		Kosten aus internen Leistungsbeziehungen	0,00	0	1.500	1.500	1.500	1.500
<b>31</b>		<b>Ergebnis der internen Leistungsbeziehungen (Nr. 29 ./ Nr. 30)</b>	<b>0,00</b>	<b>0</b>	<b>-1.500</b>	<b>-1.500</b>	<b>-1.500</b>	<b>-1.500</b>
<b>32</b>		<b>Jahresergebnis nach internen Leistungsbeziehungen (Nr. 28 und Nr. 31)</b>	<b>-1.432.267,69</b>	<b>-2.026.650</b>	<b>-2.003.900</b>	<b>-1.916.050</b>	<b>-1.909.150</b>	<b>-1.957.950</b>

Ebene 1  
Ebene 2

Stadt  
4

Gelnhausen  
Wirtschaft, Kultur und Medien

Teilfinanzhaushalt -EUR -							
Bezeichnung		Ergebnis des Jahresab- schlusses 2020	Haushaltsansatz 2021	Haushaltsansatz 2022	Haushaltsansatz 2023	Haushaltsansatz 2024	Haushaltsansatz 2025
<b>Einzahlungen aus Investitionstätigkeit</b>							
1	Einzahlungen aus Investitionszuweisungen, -zuschüssen sowie aus Investitionsbeiträgen	0,00	10.000	1.500	0	0	0
	davon zweckgebundene Einzahlungen für die ordentliche Tilgung von Investitionskrediten	0,00	0	0	0	0	0
2	Einzahlungen aus Abgängen von Vermögensgegenständen des Sachanlagevermögens und des immateriellen Anlagevermögens	0,00	0	0	0	0	0
3	Einzahlungen aus Abgängen von Vermögensgegenständen des Finanzanlagevermögens	0,00	0	0	0	0	0
<b>Einzahlungen aus Finanzierungstätigkeit</b>							
4	Einzahlungen aus der Aufnahme von Krediten und inneren Darlehen und wirtschaftlich vergleichbaren Vorgängen für Investitionen	0,00	0	0	0	0	0
<b>5</b>	<b>Summe</b>	<b>0,00</b>	<b>10.000</b>	<b>1.500</b>	<b>0</b>	<b>0</b>	<b>0</b>
<b>Auszahlungen aus Investitionstätigkeit</b>							
6	Auszahlungen für den Erwerb von Grundstücken und Gebäuden	0,00	0	0	0	0	0
7	Auszahlungen für Baumaßnahmen	357,26	50.000	7.000	0	0	0
8	Auszahlungen für Investitionen in das sonstige Sachanlagevermögen und immaterielle Anlagevermögen	9.976,10	21.000	42.000	22.000	20.500	20.500
9	Auszahlungen für Investitionen in das Finanzanlagevermögen	821,16	900	950	1.000	1.000	1.200
<b>Auszahlungen aus Finanzierungstätigkeit</b>							
10	Auszahlungen für die Tilgung von Krediten und inneren Darlehen und wirtschaftlich vergleichbaren Vorgängen für Investitionen	0,00	0	0	0	0	0
	davon Auszahlungen für die ordentliche Tilgung von Investitionskrediten	0,00	0	0	0	0	0
<b>11</b>	<b>Summe</b>	<b>11.154,52</b>	<b>71.900</b>	<b>49.950</b>	<b>23.000</b>	<b>21.500</b>	<b>21.700</b>
<b>12</b>	<b>Saldo (Einzahlungen ./. Auszahlungen)</b>	<b>-11.154,52</b>	<b>-61.900</b>	<b>-48.450</b>	<b>-23.000</b>	<b>-21.500</b>	<b>-21.700</b>

Teilfinanzhaushalt  
-EUR -

Nr.	Bezeichnung	Haushaltsansatz			Ergebnis des Jahresabschlusses 2020	Investitions- und Investitionsförderungsmaßnahmen		Erläuterungen		
		2022	Verpflichtungsermächtigungen	2021		Gesamtauszahlungsbedarf	davon bisher bereitgestellt	VE fällig 2023	VE fällig 2024	VE fällig 2025
1	2	3	4	5	6	7	8	9	10	11
	<b>Einzahlungen aus Investitionstätigkeit</b>									
1	Einzahlungen aus Investitionszuweisungen, -zuschüssen sowie aus Investitionsbeiträgen	1.500	0	10.000	0,00	12.440	10.000	0	0	0
	davon zweckgebundene Einzahlungen für die ordentliche Tilgung von Investitionskrediten	0	0	0	0,00	0	0	0	0	0
2	Einzahlungen aus Abgängen von Vermögensgegenständen des Sachanlagevermögens und des immateriellen Anlagevermögens	0	0	0	0,00	0	0	0	0	0
3	Einzahlungen aus Abgängen von Vermögensgegenständen des Finanzanlagevermögens	0	0	0	0,00	0	0	0	0	0
	<b>Einzahlungen aus Finanzierungstätigkeit</b>									
4	Einzahlungen aus der Aufnahme von Krediten und inneren Darlehen und wirtschaftlich vergleichbaren Vorgängen für Investitionen	0	0	0	0,00	0	0	0	0	0
<b>5</b>	<b>Summe</b>	<b>1.500</b>	<b>0</b>	<b>10.000</b>	<b>0,00</b>	<b>12.440</b>	<b>10.000</b>	<b>0</b>	<b>0</b>	<b>0</b>
	<b>Auszahlungen aus Investitionstätigkeit</b>									
6	Auszahlungen für den Erwerb von Grundstücken und Gebäuden	0	0	0	0,00	0	0	0	0	0
7	Auszahlungen für Baumaßnahmen	7.000	0	50.000	357,26	57.000	50.000	0	0	0
8	Auszahlungen für Investitionen in das sonstige Sachanlagevermögen und immaterielle Anlagevermögen	42.000	0	21.000	9.976,10	125.508	21.000	0	0	0
9	Auszahlungen für Investitionen in das Finanzanlagevermögen	950	0	900	821,16	3.850	900	0	0	0
	<b>Auszahlungen aus Finanzierungstätigkeit</b>									
10	Auszahlungen für die Tilgung von Krediten und inneren Darlehen und wirtschaftlich vergleichbaren Vorgängen für Investitionen	0	0	0	0,00	0	0	0	0	0
	davon Auszahlungen für die ordentliche Tilgung von Investitionskrediten	0	0	0	0,00	0	0	0	0	0
<b>11</b>	<b>Summe</b>	<b>49.950</b>	<b>0</b>	<b>71.900</b>	<b>11.154,52</b>	<b>186.358</b>	<b>71.900</b>	<b>0</b>	<b>0</b>	<b>0</b>
<b>12</b>	<b>Saldo (Einzahlungen ./.. Auszahlungen)</b>	<b>-48.450</b>	<b>0</b>	<b>-61.900</b>	<b>-11.154,52</b>	<b>-173.918</b>	<b>-61.900</b>	<b>0</b>	<b>0</b>	<b>0</b>

Ebene 1	Stadt	Gelnhausen
Ebene 2	4	Wirtschaft, Kultur und Medien
Ebene 3	01.01.08	Presse & Öffentlichkeit

#### Verantwortlicher

Elke Weigelt

#### Beschreibung

Verfassen von Presstexten für alle Abteilungen der Verwaltung, insbesondere für den Bürgermeister (Grußworte, Vorworte, Stellungnahmen etc.). Bearbeitung und Beantwortung von Presse- und Medienanfragen. Erstellung von Broschüren und Publikationen (z.B. des viermal jährlich erscheinenden Magazins Unser Gelnhausen mit Druckzusatzkosten, Flyer etc.), und von Infomaterial. Bereitstellung und Anfertigung von Foto- und Bildmaterial für alle Abteilungen der Stadtverwaltung. Marketing und Bewerbung kommunaler Angebote in Printmedien und digitalen Medien, Konzeption und tagesaktuelle, redaktionelle Betreuung der städtischen Homepage zur Imagewerbung und insbesondere der Bürgerinformation; Mitarbeit in der Steuerungsgruppe zur Umsetzung des Online-Zugangsgesetzes in der Stadtverwaltung Gelnhausen, Bereitstellung von Online-Leistungen auf der Homepage. Einbindung diverser kommunaler Dienstleistungssoftwares (Hessenfinder, Rats- und Bürgerinformationssystem). Zusammenarbeit mit regionalen und überregionalen Presse- und Medienorganen. Konzeption von Medienplänen (Printmedien, Radio, Onlinemedien). Kooperation mit Stadtmarketing- und Gewerbeverein. Redaktionelle, aktuelle Betreuung des kommunalen Facebook-Auftritts inkl. Überwachung der Kommentarfunktion und ggf zeitnahe Reaktion. Anzeigenschaltung über social media. Erstellung von Pressemappen, Vorbereitung von Pressekonferenzen. Verwaltungsinterne Kommunikation/Information.

#### Ziele

Päsentation und positive Außendarstellung der Barbarossastadt Gelnhausen in den Medien (social media, crossmedial). Bürgerinformation und Bürgerservice



**Teilergebnishaushalt - Euro -**

Nr.	Konten	Bezeichnung	Ergebnis des Jahresabschlusses 2020	Ansatz 2021	Ansatz 2022	Ansatz 2023	Ansatz 2024	Ansatz 2025
1	2	3	4	5	6	7	8	9
1	50	Privatrechtliche Leistungsentgelte	0,00	0	0	0	0	0
2	51	Öffentlich-rechtliche Leistungsentgelte	0,00	0	0	0	0	0
3	548 - 549	Kostenersatzleistungen und -erstattungen	0,00	0	0	0	0	0
4	52	Bestandsveränderungen und aktivierte Eigenleistungen	0,00	0	0	0	0	0
5	55	Steuern und steuerähnliche Erträge einschließlich Erträge aus gesetzlichen Umlagen	0,00	0	0	0	0	0
6	547	Erträge aus Transferleistungen	0,00	0	0	0	0	0
7	540 - 543	Erträge aus Zuweisungen und Zuschüssen für laufende Zwecke und allgemeine Umlagen	0,00	0	0	0	0	0
8	546	Erträge aus der Auflösung von Sonderposten aus Investitionszuweisungen, -zuschüssen und Investitionsbeiträgen	0,00	0	0	0	0	0
9	53	Sonstige ordentliche Erträge	0,00	0	0	0	0	0
<b>10</b>		<b>Summe der ordentlichen Erträge (Nr. 1 bis 9)</b>	<b>0,00</b>	<b>0</b>	<b>0</b>	<b>0</b>	<b>0</b>	<b>0</b>
11	62,6 3,64 0- 643, 647 - 649, 65	Personalaufwendungen	114.828,67	174.700	150.900	171.400	174.700	180.100
		620 000 00 Entg.f.geleist.Arbeitsz.Arbeitn.(Zulag.)	89.426,21	135.800	112.000	131.900	134.500	138.600
		622 200 00 Sonderzuwendungen Arbeitnehmer	5.522,79	8.300	8.300	8.400	8.500	8.800
		640 000 00 AG-Anteil Sozialversich.Entgeltbereich	19.879,67	30.600	30.600	31.100	31.700	32.700
12	644 - 646	Versorgungsaufwendungen	7.861,38	12.600	12.600	12.800	13.100	13.400
		645 100 00 Aufwend.a.Versorgungsk.für tarifl.Besch.	7.861,38	12.600	12.600	12.800	13.100	13.400



Ebene 1	Stadt	Gelnhausen
Ebene 2	4	Wirtschaft, Kultur und Medien
Ebene 3	01.01.08	Presse & Öffentlichkeit

**Teilergebnishaushalt - Euro -**

Nr.	Kon ten	Bezeichnung	Ergebnis des Jahresabschlusses 2020	Ansatz 2021	Ansatz 2022	Ansatz 2023	Ansatz 2024	Ansatz 2025
1	2	3	4	5	6	7	8	9
32		Jahresergebnis nach internen Leistungsbeziehungen (Nr. 28 und Nr. 31)	-146.985,80	-218.100	-214.600	-224.700	-228.300	-234.000

Ebene 1	Stadt	Gelnhausen
Ebene 2	4	Wirtschaft, Kultur und Medien
Ebene 3	01.01.08	Presse & Öffentlichkeit

Teilfinanzhaushalt -EUR -							
Bezeichnung		Ergebnis des Jahresab- schlusses 2020	Haushaltsansatz 2021	Haushaltsansatz 2022	Haushaltsansatz 2023	Haushaltsansatz 2024	Haushaltsansatz 2025
<b>Einzahlungen aus Investitionstätigkeit</b>							
1	Einzahlungen aus Investitionszuweisungen, -zuschüssen sowie aus Investitionsbeiträgen	0,00	0	0	0	0	0
	davon zweckgebundene Einzahlungen für die ordentliche Tilgung von Investitionskrediten	0,00	0	0	0	0	0
2	Einzahlungen aus Abgängen von Vermögensgegenständen des Sachanlagevermögens und des immateriellen Anlagevermögens	0,00	0	0	0	0	0
3	Einzahlungen aus Abgängen von Vermögensgegenständen des Finanzanlagevermögens	0,00	0	0	0	0	0
<b>Einzahlungen aus Finanzierungstätigkeit</b>							
4	Einzahlungen aus der Aufnahme von Krediten und inneren Darlehen und wirtschaftlich vergleichbaren Vorgängen für Investitionen	0,00	0	0	0	0	0
<b>5</b>	<b>Summe</b>	<b>0,00</b>	<b>0</b>	<b>0</b>	<b>0</b>	<b>0</b>	<b>0</b>
<b>Auszahlungen aus Investitionstätigkeit</b>							
6	Auszahlungen für den Erwerb von Grundstücken und Gebäuden	0,00	0	0	0	0	0
7	Auszahlungen für Baumaßnahmen	0,00	0	0	0	0	0
8	Auszahlungen für Investitionen in das sonstige Sachanlagevermögen und immaterielle Anlagevermögen	0,00	0	1.000	1.000	1.000	1.000
9	Auszahlungen für Investitionen in das Finanzanlagevermögen	0,00	0	0	0	0	0
<b>Auszahlungen aus Finanzierungstätigkeit</b>							
10	Auszahlungen für die Tilgung von Krediten und inneren Darlehen und wirtschaftlich vergleichbaren Vorgängen für Investitionen	0,00	0	0	0	0	0
	davon Auszahlungen für die ordentliche Tilgung von Investitionskrediten	0,00	0	0	0	0	0
<b>11</b>	<b>Summe</b>	<b>0,00</b>	<b>0</b>	<b>1.000</b>	<b>1.000</b>	<b>1.000</b>	<b>1.000</b>
<b>12</b>	<b>Saldo (Einzahlungen ./.</b> <b>Auszahlungen)</b>	<b>0,00</b>	<b>0</b>	<b>-1.000</b>	<b>-1.000</b>	<b>-1.000</b>	<b>-1.000</b>

Ebene 1  
Ebene 2  
Ebene 3

Stadt  
4  
01.01.08

Gelnhausen  
Wirtschaft, Kultur und Medien  
Presse & Öffentlichkeit

**Teilfinanzhaushalt  
-EUR -**

Nr.	Bezeichnung	Haushaltsansatz			Ergebnis des Jahresabschlusses 2020	Investitions- und Investitionsförderungsmaßnahmen		Erläuterungen		
		2022	Verpflichtungsermächtigungen	2021		Gesamtauszahlungsbedarf	davon bisher bereitgestellt	VE fällig 2023	VE fällig 2024	VE fällig 2025
1	2	3	4	5	6	7	8	9	10	11
	<b>Einzahlungen aus Investitionstätigkeit</b>									
1	Einzahlungen aus Investitionszuweisungen, -zuschüssen sowie aus Investitionsbeiträgen	0	0	0	0,00	0	0	0	0	0
	davon zweckgebundene Einzahlungen für die ordentliche Tilgung von Investitionskrediten	0	0	0	0,00	0	0	0	0	0
2	Einzahlungen aus Abgängen von Vermögensgegenständen des Sachanlagevermögens und des immateriellen Anlagevermögens	0	0	0	0,00	0	0	0	0	0
3	Einzahlungen aus Abgängen von Vermögensgegenständen des Finanzanlagevermögens	0	0	0	0,00	0	0	0	0	0
	<b>Einzahlungen aus Finanzierungstätigkeit</b>									
4	Einzahlungen aus der Aufnahme von Krediten und inneren Darlehen und wirtschaftlich vergleichbaren Vorgängen für Investitionen	0	0	0	0,00	0	0	0	0	0
<b>5</b>	<b>Summe</b>	<b>0</b>	<b>0</b>	<b>0</b>	<b>0,00</b>	<b>0</b>	<b>0</b>	<b>0</b>	<b>0</b>	<b>0</b>
	<b>Auszahlungen aus Investitionstätigkeit</b>									
6	Auszahlungen für den Erwerb von Grundstücken und Gebäuden	0	0	0	0,00	0	0	0	0	0
7	Auszahlungen für Baumaßnahmen	0	0	0	0,00	0	0	0	0	0
8	Auszahlungen für Investitionen in das sonstige Sachanlagevermögen und immaterielle Anlagevermögen	1.000	0	0	0,00	4.000	0	0	0	0
9	Auszahlungen für Investitionen in das Finanzanlagevermögen	0	0	0	0,00	0	0	0	0	0
	<b>Auszahlungen aus Finanzierungstätigkeit</b>									
10	Auszahlungen für die Tilgung von Krediten und inneren Darlehen und wirtschaftlich vergleichbaren Vorgängen für Investitionen	0	0	0	0,00	0	0	0	0	0
	davon Auszahlungen für die ordentliche Tilgung von Investitionskrediten	0	0	0	0,00	0	0	0	0	0
<b>11</b>	<b>Summe</b>	<b>1.000</b>	<b>0</b>	<b>0</b>	<b>0,00</b>	<b>4.000</b>	<b>0</b>	<b>0</b>	<b>0</b>	<b>0</b>
<b>12</b>	<b>Saldo (Einzahlungen ./.. Auszahlungen)</b>	<b>-1.000</b>	<b>0</b>	<b>0</b>	<b>0,00</b>	<b>-4.000</b>	<b>0</b>	<b>0</b>	<b>0</b>	<b>0</b>

Ebene 1	Stadt	Gelnhausen
Ebene 2	4	Wirtschaft, Kultur und Medien
Ebene 3	01.01.08	Presse & Öffentlichkeit

**Projekt: 1802 bewegliches Vermögen Presse- und Öffentlichkeit**

Maßnahmenblatt							
Nr.	Bezeichnung	Ergebnis des Jahresabschlusses 2020	Ansatz 2021	Ansatz 2022	Ansatz 2023	Ansatz 2024	Ansatz 2025
1	2	3	4	5	6	7	8
<b>Einzahlungen aus Investitionstätigkeit</b>							
1	Einzahlungen aus Investitionszuweisungen und -zuschüssen sowie aus Investitionsbeiträgen	0,00	0	0	0	0	0
2	Einzahlungen aus Abgängen von Vermögensgegenständen des Sachanlagevermögens und des immateriellen Anlagevermögens	0,00	0	0	0	0	0
3	Einzahlungen aus Abgängen von Vermögensgegenständen des Finanzanlagevermögens	0,00	0	0	0	0	0
<b>Einzahlungen aus Finanzierungstätigkeit</b>							
4	Einzahlungen aus der Aufnahme von Krediten und wirtschaftlich vergleichbaren Vorgängen für Investitionen	0,00	0	0	0	0	0
<b>5</b>	<b>Summe Einzahlungen</b>	<b>0,00</b>	<b>0</b>	<b>0</b>	<b>0</b>	<b>0</b>	<b>0</b>
<b>Auszahlungen aus Investitionstätigkeit</b>							
6	Auszahlungen für den Erwerb von Grundstücken und Gebäuden	0,00	0	0	0	0	0
7	Auszahlungen für Baumaßnahmen	0,00	0	0	0	0	0
8	Auszahlungen für Investitionen in das sonstige Sachanlagevermögen und immaterielle Anlagevermögen	0,00	0	1.000	1.000	1.000	1.000
9	Auszahlungen für Investitionen in das Finanzanlagevermögen	0,00	0	0	0	0	0
<b>Auszahlungen aus Finanzierungstätigkeit</b>							
10	Auszahlungen für die Tilgung von Krediten und wirtschaftlich vergleichbaren Vorgängen für Investitionen	0,00	0	0	0	0	0
<b>11</b>	<b>Summe Auszahlungen</b>	<b>0,00</b>	<b>0</b>	<b>1.000</b>	<b>1.000</b>	<b>1.000</b>	<b>1.000</b>
<b>12</b>	<b>Saldo (Einzahlungen ./- Auszahlungen)</b>	<b>0,00</b>	<b>0</b>	<b>-1.000</b>	<b>-1.000</b>	<b>-1.000</b>	<b>-1.000</b>

Ebene 1	Stadt	Gelnhausen
Ebene 2	4	Wirtschaft, Kultur und Medien
Ebene 3	04.02.01	Museum / Stadtarchiv

### Verantwortlicher

Simone Grünewald (Museum) Daniel Chr. Glöckner (Archiv)

### Beschreibung

**Archiv:** Archivierung des städtischen Zeitgeschehens, Bearbeitung von Anfragen div. Zielrichtungen, Nutzerbetreuung, wissenschaftliche Forschung, Fortführung der Sammlung der Zeitungsbestände, Aufbau einer digitalen Rechercheplattform, Aufbau eines Fotoarchivs, Inventarisierung, Restaurierung und Konservierung von Archivalien und Objekten, Aufbau und Erweiterung der Sammlung (Archivalien, graue Literatur, Objekte usw.), Zusammenarbeit mit den Gelnhäuser Geschichtsvereinen.

**Museum:** Gestaltung von Ausstellungen, Darstellung der Regionalgeschichte, Pflege/Aktualisierungen bestehender Ausstellungen, Inventarisierung, Pflege/Sicherung des Inventars, Aufbau und Erweiterung der Sammlung, Erstellung von Wechselausstellungen, Erstellung neuer Infomaterialien, Museumspädagogik, Ausarbeitung und Durchführung von Führungen und Werkstätten, interaktiver Rallyes etc.

### Ziele

Unterstützung und Förderung des regionalgeschichtlichen Bewusstseins, Förderung der regionalen Identität, Ansprache junger Besuchergruppen

Messzahlen							
	Ergebnis 2020	Ergebnis 2021	Ansatz 2022	Planung 2023	Planung 2024	Planung 2025	Planung 2026
<b>Kultur</b>							
1	Ausstellungen Anzahl	0,00	0,00	2	0	0	0





Ebene 1  
Ebene 2  
Ebene 3

Stadt  
4  
04.02.01

Gelnhausen  
Wirtschaft, Kultur und Medien  
Museum / Stadtarchiv

**Teilergebnishaushalt - Euro -**

Nr.	Konten	Bezeichnung	Ergebnis des Jahresabschlusses 2020	Ansatz 2021	Ansatz 2022	Ansatz 2023	Ansatz 2024	Ansatz 2025
1	2	3	4	5	6	7	8	9
11	62,6 3,64 0- 643, 647 - 649, 65	Personalaufwendungen	89.491,27	130.600	135.700	137.700	140.500	144.600
		620 000 00 Entg.f.geleist.Arbeitsz.Arbeitn.(Zulag.)	69.805,57	101.600	105.300	106.900	109.100	112.300
		622 200 00 Sonderzuwendungen Arbeitnehmer	4.544,68	6.200	6.700	6.800	6.900	7.100
		640 000 00 AG-Anteil Sozialversich.Entgeltbereich	15.141,02	22.800	23.700	24.000	24.500	25.200
12	644 - 646	Versorgungsaufwendungen	6.125,23	9.500	9.900	10.000	10.200	10.600
		645 100 00 Aufwend.a.Versorgungsk.für tarifl.Besch.	6.125,23	9.500	9.900	10.000	10.200	10.600
13	60,6 1, 67- 69	Aufwendungen für Sach- und Dienstleistungen	29.156,99	59.250	68.650	68.750	69.250	69.250
		600 000 00 Rohstoffe/Material/Vorprod./Fremdbaut.	2.272,38	2.000	3.000	3.000	3.000	3.000
		601 000 00 Büromat.,Drucksachen d.Verwalt.u.ä.Einr.	0,00	1.000	1.000	1.000	1.000	1.000
		606 300 00 Materialaufw. Einricht.u.Ausstattungen	7.116,00	13.000	13.800	15.000	15.000	15.000
		606 302 20 Materialaufwand Stadtarchiv	2.736,14	4.500	4.600	5.000	5.000	5.000
		613 200 00 Aufwand für Leiharbeitskräfte	1.017,50	3.000	3.000	3.000	3.000	3.000
		616 100 00 Fremdst.Gebäude/Außenanl.( Bauunterh.)	0,00	5.000	4.600	5.000	5.000	5.000
		616 300 10 Restaurierung/Instandhaltung v. Kunstgeg	0,00	5.500	4.000	5.000	5.500	5.500
		616 302 10 Restaurierung/Instandhaltung Stadtarchiv	3.265,44	7.000	6.400	7.000	7.000	7.000



Ebene 1	Stadt	Gelnhausen
Ebene 2	4	Wirtschaft, Kultur und Medien
Ebene 3	04.02.01	Museum / Stadtarchiv

### Teilergebnishaushalt - Euro -

Nr.	Konten	Bezeichnung	Ergebnis des Jahresabschlusses 2020	Ansatz 2021	Ansatz 2022	Ansatz 2023	Ansatz 2024	Ansatz 2025
1	2	3	4	5	6	7	8	9
21	56, 57,	Finanzerträge	0,00	0	0	0	0	0
22	77	Finanzaufwendungen	0,00	0	0	0	0	0
<b>23</b>		<b>Finanzergebnis (Nr. 21 ./ Nr. 22)</b>	<b>0,00</b>	<b>0</b>	<b>0</b>	<b>0</b>	<b>0</b>	<b>0</b>
<b>24</b>		<b>Ordentliches Ergebnis (Nr. 20 und Nr. 23)</b>	<b>-156.945,26</b>	<b>-212.450</b>	<b>-259.550</b>	<b>-248.050</b>	<b>-255.150</b>	<b>-259.450</b>
25	59	Außerordentliche Erträge	0,00	0	0	0	0	0
26	79	Außerordentliche Aufwendungen	0,00	0	0	0	0	0
<b>27</b>		<b>Außerordentliches Ergebnis (Nr. 25 ./ Nr. 26)</b>	<b>0,00</b>	<b>0</b>	<b>0</b>	<b>0</b>	<b>0</b>	<b>0</b>
<b>28</b>		<b>Jahresergebnis vor internen Leistungsbeziehungen (Nr. 24 und Nr. 27)</b>	<b>-156.945,26</b>	<b>-212.450</b>	<b>-259.550</b>	<b>-248.050</b>	<b>-255.150</b>	<b>-259.450</b>
29		Erlöse aus internen Leistungsbeziehungen	0,00	0	0	0	0	0
30		Kosten aus internen Leistungsbeziehungen	0,00	0	0	0	0	0
<b>31</b>		<b>Ergebnis der internen Leistungsbeziehungen (Nr. 29 ./ Nr. 30)</b>	<b>0,00</b>	<b>0</b>	<b>0</b>	<b>0</b>	<b>0</b>	<b>0</b>
<b>32</b>		<b>Jahresergebnis nach internen Leistungsbeziehungen (Nr. 28 und Nr. 31)</b>	<b>-156.945,26</b>	<b>-212.450</b>	<b>-259.550</b>	<b>-248.050</b>	<b>-255.150</b>	<b>-259.450</b>

Ebene 1	Stadt	Gelnhausen
Ebene 2	4	Wirtschaft, Kultur und Medien
Ebene 3	04.02.01	Museum / Stadtarchiv

Teilfinanzhaushalt -EUR -							
Bezeichnung		Ergebnis des Jahresab- schlusses 2020	Haushaltsansatz 2021	Haushaltsansatz 2022	Haushaltsansatz 2023	Haushaltsansatz 2024	Haushaltsansatz 2025
<b>Einzahlungen aus Investitionstätigkeit</b>							
1	Einzahlungen aus Investitionszuweisungen, -zuschüssen sowie aus Investitionsbeiträgen	0,00	10.000	1.500	0	0	0
	davon zweckgebundene Einzahlungen für die ordentliche Tilgung von Investitionskrediten	0,00	0	0	0	0	0
2	Einzahlungen aus Abgängen von Vermögensgegenständen des Sachanlagevermögens und des immateriellen Anlagevermögens	0,00	0	0	0	0	0
3	Einzahlungen aus Abgängen von Vermögensgegenständen des Finanzanlagevermögens	0,00	0	0	0	0	0
<b>Einzahlungen aus Finanzierungstätigkeit</b>							
4	Einzahlungen aus der Aufnahme von Krediten und inneren Darlehen und wirtschaftlich vergleichbaren Vorgängen für Investitionen	0,00	0	0	0	0	0
<b>5</b>	<b>Summe</b>	<b>0,00</b>	<b>10.000</b>	<b>1.500</b>	<b>0</b>	<b>0</b>	<b>0</b>
<b>Auszahlungen aus Investitionstätigkeit</b>							
6	Auszahlungen für den Erwerb von Grundstücken und Gebäuden	0,00	0	0	0	0	0
7	Auszahlungen für Baumaßnahmen	357,26	50.000	7.000	0	0	0
8	Auszahlungen für Investitionen in das sonstige Sachanlagevermögen und immaterielle Anlagevermögen	3.436,29	11.500	12.000	12.000	12.000	12.000
9	Auszahlungen für Investitionen in das Finanzanlagevermögen	0,00	0	0	0	0	0
<b>Auszahlungen aus Finanzierungstätigkeit</b>							
10	Auszahlungen für die Tilgung von Krediten und inneren Darlehen und wirtschaftlich vergleichbaren Vorgängen für Investitionen	0,00	0	0	0	0	0
	davon Auszahlungen für die ordentliche Tilgung von Investitionskrediten	0,00	0	0	0	0	0
<b>11</b>	<b>Summe</b>	<b>3.793,55</b>	<b>61.500</b>	<b>19.000</b>	<b>12.000</b>	<b>12.000</b>	<b>12.000</b>
<b>12</b>	<b>Saldo (Einzahlungen ./i. Auszahlungen)</b>	<b>-3.793,55</b>	<b>-51.500</b>	<b>-17.500</b>	<b>-12.000</b>	<b>-12.000</b>	<b>-12.000</b>

Ebene 1  
Ebene 2  
Ebene 3

Stadt  
4  
04.02.01

Gelnhausen  
Wirtschaft, Kultur und Medien  
Museum / Stadtarchiv

**Teilfinanzhaushalt  
-EUR -**

Nr.	Bezeichnung	Haushaltsansatz			Ergebnis des Jahresabschlusses 2020	Investitions- und Investitionsförderungsmaßnahmen		Erläuterungen		
		2022	Verpflichtungsermächtigungen	2021		Gesamtauszahlungsbedarf	davon bisher bereitgestellt	VE fällig 2023	VE fällig 2024	VE fällig 2025
1	2	3	4	5	6	7	8	9	10	11
	<b>Einzahlungen aus Investitionstätigkeit</b>									
1	Einzahlungen aus Investitionszuweisungen, -zuschüssen sowie aus Investitionsbeiträgen	1.500	0	10.000	0,00	10.000	10.000	0	0	0
	davon zweckgebundene Einzahlungen für die ordentliche Tilgung von Investitionskrediten	0	0	0	0,00	0	0	0	0	0
2	Einzahlungen aus Abgängen von Vermögensgegenständen des Sachanlagevermögens und des immateriellen Anlagevermögens	0	0	0	0,00	0	0	0	0	0
3	Einzahlungen aus Abgängen von Vermögensgegenständen des Finanzanlagevermögens	0	0	0	0,00	0	0	0	0	0
	<b>Einzahlungen aus Finanzierungstätigkeit</b>									
4	Einzahlungen aus der Aufnahme von Krediten und inneren Darlehen und wirtschaftlich vergleichbaren Vorgängen für Investitionen	0	0	0	0,00	0	0	0	0	0
<b>5</b>	<b>Summe</b>	<b>1.500</b>	<b>0</b>	<b>10.000</b>	<b>0,00</b>	<b>10.000</b>	<b>10.000</b>	<b>0</b>	<b>0</b>	<b>0</b>
	<b>Auszahlungen aus Investitionstätigkeit</b>									
6	Auszahlungen für den Erwerb von Grundstücken und Gebäuden	0	0	0	0,00	0	0	0	0	0
7	Auszahlungen für Baumaßnahmen	7.000	0	50.000	357,26	57.000	50.000	0	0	0
8	Auszahlungen für Investitionen in das sonstige Sachanlagevermögen und immaterielle Anlagevermögen	12.000	0	11.500	3.436,29	59.500	11.500	0	0	0
9	Auszahlungen für Investitionen in das Finanzanlagevermögen	0	0	0	0,00	0	0	0	0	0
	<b>Auszahlungen aus Finanzierungstätigkeit</b>									
10	Auszahlungen für die Tilgung von Krediten und inneren Darlehen und wirtschaftlich vergleichbaren Vorgängen für Investitionen	0	0	0	0,00	0	0	0	0	0
	davon Auszahlungen für die ordentliche Tilgung von Investitionskrediten	0	0	0	0,00	0	0	0	0	0
<b>11</b>	<b>Summe</b>	<b>19.000</b>	<b>0</b>	<b>61.500</b>	<b>3.793,55</b>	<b>116.500</b>	<b>61.500</b>	<b>0</b>	<b>0</b>	<b>0</b>
<b>12</b>	<b>Saldo (Einzahlungen ./.. Auszahlungen)</b>	<b>-17.500</b>	<b>0</b>	<b>-51.500</b>	<b>-3.793,55</b>	<b>-106.500</b>	<b>-51.500</b>	<b>0</b>	<b>0</b>	<b>0</b>

Ebene 1	Stadt	Gelnhausen
Ebene 2	4	Wirtschaft, Kultur und Medien
Ebene 3	04.02.01	Museum / Stadtarchiv

**Projekt: 114 Heimatmuseum/Stadtarchiv**

Maßnahmenblatt							
Nr.	Bezeichnung	Ergebnis des Jahresabschlusses 2020	Ansatz 2021	Ansatz 2022	Ansatz 2023	Ansatz 2024	Ansatz 2025
1	2	3	4	5	6	7	8
<b>Einzahlungen aus Investitionstätigkeit</b>							
1	Einzahlungen aus Investitionszuweisungen und -zuschüssen sowie aus Investitionsbeiträgen	0,00	10.000	1.500	0	0	0
2	Einzahlungen aus Abgängen von Vermögensgegenständen des Sachanlagevermögens und des immateriellen Anlagevermögens	0,00	0	0	0	0	0
3	Einzahlungen aus Abgängen von Vermögensgegenständen des Finanzanlagevermögens	0,00	0	0	0	0	0
<b>Einzahlungen aus Finanzierungstätigkeit</b>							
4	Einzahlungen aus der Aufnahme von Krediten und wirtschaftlich vergleichbaren Vorgängen für Investitionen	0,00	0	0	0	0	0
<b>5</b>	<b>Summe Einzahlungen</b>	<b>0,00</b>	<b>10.000</b>	<b>1.500</b>	<b>0</b>	<b>0</b>	<b>0</b>
<b>Auszahlungen aus Investitionstätigkeit</b>							
6	Auszahlungen für den Erwerb von Grundstücken und Gebäuden	0,00	0	0	0	0	0
7	Auszahlungen für Baumaßnahmen	357,26	50.000	7.000	0	0	0
8	Auszahlungen für Investitionen in das sonstige Sachanlagevermögen und immaterielle Anlagevermögen	3.436,29	11.500	12.000	12.000	12.000	12.000
9	Auszahlungen für Investitionen in das Finanzanlagevermögen	0,00	0	0	0	0	0
<b>Auszahlungen aus Finanzierungstätigkeit</b>							
10	Auszahlungen für die Tilgung von Krediten und wirtschaftlich vergleichbaren Vorgängen für Investitionen	0,00	0	0	0	0	0
<b>11</b>	<b>Summe Auszahlungen</b>	<b>3.793,55</b>	<b>61.500</b>	<b>19.000</b>	<b>12.000</b>	<b>12.000</b>	<b>12.000</b>
<b>12</b>	<b>Saldo (Einzahlungen ./- Auszahlungen)</b>	<b>-3.793,55</b>	<b>-51.500</b>	<b>-17.500</b>	<b>-12.000</b>	<b>-12.000</b>	<b>-12.000</b>

Ebene 1	Stadt	Gelnhausen
Ebene 2	4	Wirtschaft, Kultur und Medien
Ebene 3	04.08.01	Stadtbücherei

## Verantwortlicher

Claudia Beck

## Ziele

Förderung des Lesens, Digitale Lesförderung und Medienkompetenz, Steigerung des Interesses an Literatur als Girmelshausen-Stadt; Informations- und Bildungsangebot an die Bürger Gelnhausens, Kommunikationszentrum

## Erläuterungen

Die Messzahlen Positionen 3 und 7 sind künftig in Pos. 4 mit enthalten.

Messzahlen								
		Ergebnis 2020	Ergebnis 2021	Ansatz 2022	Planung 2023	Planung 2024	Planung 2025	Planung 2026
<b>Stadtbücherei</b>								
1	e-Medien ( über Onleihe ) Anzahl	21.576,00	27.500,00	29.000	0	0	0	0
2	Kinderliteratur Anzahl	15.496,00	22.300,00	23.000	0	0	0	0
3	Konsolespiele Anzahl	0,00	215,00	250	0	0	0	0
4	Non Book-Medien Anzahl	6.821,00	2.884,00	3.000	0	0	0	0
5	Sachliteratur Anzahl	3.163,00	6.800,00	7.000	0	0	0	0
6	Schöne Literatur Anzahl	7.020,00	9.950,00	10.000	0	0	0	0
7	Spiele Anzahl	0,00	299,00	500	0	0	0	0
8	Zeitschriften Anzahl	527,00	441,00	750	0	0	0	0





Ebene 1	Stadt	Gelnhausen
Ebene 2	4	Wirtschaft, Kultur und Medien
Ebene 3	04.08.01	Stadtbücherei

### Teilergebnishaushalt - Euro -

Nr.	Konten	Bezeichnung	Ergebnis des Jahresabschlusses 2020	Ansatz 2021	Ansatz 2022	Ansatz 2023	Ansatz 2024	Ansatz 2025
1	2	3	4	5	6	7	8	9
12	644 - 646	Versorgungsaufwendungen	16.204,09	17.000	18.700	19.000	19.500	20.100
		645 000 00 Aufwend.a.Versorgungskassen für Beamte	9.934,42	10.200	10.700	10.900	11.200	11.600
		645 100 00 Aufwend.a.Versorgungsk.für tarifl.Besch.	6.269,67	6.800	8.000	8.100	8.300	8.500
13	60,6 1, 67- 69	Aufwendungen für Sach- und Dienstleistungen	39.804,85	23.800	26.300	23.800	23.800	23.800
		601 000 00 Büromat.,Drucksachen d.Verwalt.u.ä.Eintr.	2.465,64	1.900	2.000	1.900	1.900	1.900
		606 300 00 Materialaufw. Einricht.u.Ausstattungen	835,38	500	500	500	500	500
		606 301 00 Anschaffung von Medien	4.999,48	2.000	2.500	2.000	2.000	2.000
		606 302 00 Anschaffung von Literatur	19.573,70	7.000	9.500	7.000	7.000	7.000
		616 300 00 Fremddinst.v.Einricht.u.Ausstattungen	625,01	1.000	1.000	1.000	1.000	1.000
		617 901 60 Software-und Netzwerkbetreuung	7.907,44	7.500	6.900	7.500	7.500	7.500
		617 910 00 Leistungen Betriebshof	746,00	1.000	1.000	1.000	1.000	1.000
		681 000 00 Zeitung/Fachlit.d.Verwalt.u.ähnl. Einr.	1.156,84	1.200	1.200	1.200	1.200	1.200
		687 010 00 Werbung	665,00	800	800	800	800	800
		690 000 00 Beiträge gebäudebezogene Versicherungen	468,28	600	600	600	600	600
		691 000 00 Beiträge Wirtschaftsverb.,Berufsvertret.	362,08	300	300	300	300	300
14	66	Abschreibungen	27.534,30	28.000	27.300	26.300	25.000	25.000
		661 100 00 Abschr.a.Konzessionen u.and.Schutzrechte	1.444,74	1.400	1.300	1.300	0	0
		662 000 00 Abschr. Gebäude,Sachanl.,Infra.vermögen	22.669,55	23.000	23.500	23.500	23.500	23.500
		664 200 00 Abschreibungen auf Betriebsausstattung	835,15	0	0	0	0	0

Ebene 1	Stadt	Gelnhausen
Ebene 2	4	Wirtschaft, Kultur und Medien
Ebene 3	04.08.01	Stadtbücherei

Teilergebnishaushalt - Euro -								
Nr.	Konten	Bezeichnung	Ergebnis des Jahresabschlusses 2020	Ansatz 2021	Ansatz 2022	Ansatz 2023	Ansatz 2024	Ansatz 2025
1	2	3	4	5	6	7	8	9
		664 500 00 Abschreibungen auf Geschäftsausstattung	0,00	1.000	1.000	1.000	1.000	1.000
		665 000 00 Abschreib.a.geringw.Wirtschaftsg.(GWG)	2.584,86	2.600	1.500	500	500	500
15	71	Aufwendungen für Zuweisungen und Zuschüsse sowie besondere Finanzaufwendungen	0,00	0	0	0	0	0
16	73	Steueraufwendungen einschließlich Aufwendungen aus gesetzlichen Umlageverpflichtungen	0,00	0	0	0	0	0
17	72	Transferaufwendungen	0,00	0	0	0	0	0
18	70, 74, 76	Sonstige ordentliche Aufwendungen	0,00	0	0	0	0	0
<b>19</b>		<b>Summe der ordentlichen Aufwendungen (Nr. 11 bis 18)</b>	<b>176.002,63</b>	<b>163.000</b>	<b>191.500</b>	<b>190.100</b>	<b>191.800</b>	<b>196.000</b>
<b>20</b>		<b>Verwaltungsergebnis (Nr. 10 ./ Nr. 19)</b>	<b>-133.924,42</b>	<b>-134.000</b>	<b>-150.000</b>	<b>-161.100</b>	<b>-162.800</b>	<b>-167.000</b>
21	56, 57,	Finanzerträge	0,00	0	0	0	0	0
22	77	Finanzaufwendungen	0,00	0	0	0	0	0
<b>23</b>		<b>Finanzergebnis (Nr. 21 ./ Nr. 22)</b>	<b>0,00</b>	<b>0</b>	<b>0</b>	<b>0</b>	<b>0</b>	<b>0</b>
<b>24</b>		<b>Ordentliches Ergebnis (Nr. 20 und Nr. 23)</b>	<b>-133.924,42</b>	<b>-134.000</b>	<b>-150.000</b>	<b>-161.100</b>	<b>-162.800</b>	<b>-167.000</b>
25	59	Außerordentliche Erträge	0,00	0	0	0	0	0
26	79	Außerordentliche Aufwendungen	0,00	0	0	0	0	0
<b>27</b>		<b>Außerordentliches Ergebnis (Nr. 25 ./ Nr. 26)</b>	<b>0,00</b>	<b>0</b>	<b>0</b>	<b>0</b>	<b>0</b>	<b>0</b>
<b>28</b>		<b>Jahresergebnis vor internen Leistungsbeziehungen (Nr. 24 und Nr. 27)</b>	<b>-133.924,42</b>	<b>-134.000</b>	<b>-150.000</b>	<b>-161.100</b>	<b>-162.800</b>	<b>-167.000</b>
29		Erlöse aus internen Leistungsbeziehungen	0,00	0	0	0	0	0
30		Kosten aus internen Leistungsbeziehungen	0,00	0	0	0	0	0
<b>31</b>		<b>Ergebnis der internen Leistungsbeziehungen (Nr. 29 ./ Nr. 30)</b>	<b>0,00</b>	<b>0</b>	<b>0</b>	<b>0</b>	<b>0</b>	<b>0</b>
<b>32</b>		<b>Jahresergebnis nach internen Leistungsbeziehungen (Nr. 28 und Nr. 31)</b>	<b>-133.924,42</b>	<b>-134.000</b>	<b>-150.000</b>	<b>-161.100</b>	<b>-162.800</b>	<b>-167.000</b>

Ebene 1	Stadt	Gelnhausen
Ebene 2	4	Wirtschaft, Kultur und Medien
Ebene 3	04.08.01	Stadtbücherei

**Teilfinanzhaushalt  
-EUR -**

Bezeichnung		Ergebnis des Jahresabschlusses 2020	Haushaltsansatz 2021	Haushaltsansatz 2022	Haushaltsansatz 2023	Haushaltsansatz 2024	Haushaltsansatz 2025
<b>Einzahlungen aus Investitionstätigkeit</b>							
1	Einzahlungen aus Investitionszuweisungen, -zuschüssen sowie aus Investitionsbeiträgen	0,00	0	0	0	0	0
	davon zweckgebundene Einzahlungen für die ordentliche Tilgung von Investitionskrediten	0,00	0	0	0	0	0
2	Einzahlungen aus Abgängen von Vermögensgegenständen des Sachanlagevermögens und des immateriellen Anlagevermögens	0,00	0	0	0	0	0
3	Einzahlungen aus Abgängen von Vermögensgegenständen des Finanzanlagevermögens	0,00	0	0	0	0	0
<b>Einzahlungen aus Finanzierungstätigkeit</b>							
4	Einzahlungen aus der Aufnahme von Krediten und inneren Darlehen und wirtschaftlich vergleichbaren Vorgängen für Investitionen	0,00	0	0	0	0	0
<b>5</b>	<b>Summe</b>	<b>0,00</b>	<b>0</b>	<b>0</b>	<b>0</b>	<b>0</b>	<b>0</b>
<b>Auszahlungen aus Investitionstätigkeit</b>							
6	Auszahlungen für den Erwerb von Grundstücken und Gebäuden	0,00	0	0	0	0	0
7	Auszahlungen für Baumaßnahmen	0,00	0	0	0	0	0
8	Auszahlungen für Investitionen in das sonstige Sachanlagevermögen und immaterielle Anlagevermögen	6.539,81	7.000	2.000	2.000	2.000	2.000
9	Auszahlungen für Investitionen in das Finanzanlagevermögen	821,16	900	950	1.000	1.000	1.200
<b>Auszahlungen aus Finanzierungstätigkeit</b>							
10	Auszahlungen für die Tilgung von Krediten und inneren Darlehen und wirtschaftlich vergleichbaren Vorgängen für Investitionen	0,00	0	0	0	0	0
	davon Auszahlungen für die ordentliche Tilgung von Investitionskrediten	0,00	0	0	0	0	0
<b>11</b>	<b>Summe</b>	<b>7.360,97</b>	<b>7.900</b>	<b>2.950</b>	<b>3.000</b>	<b>3.000</b>	<b>3.200</b>
<b>12</b>	<b>Saldo (Einzahlungen ./ Auszahlungen)</b>	<b>-7.360,97</b>	<b>-7.900</b>	<b>-2.950</b>	<b>-3.000</b>	<b>-3.000</b>	<b>-3.200</b>



Ebene 1	Stadt	Gelnhausen
Ebene 2	4	Wirtschaft, Kultur und Medien
Ebene 3	04.08.01	Stadtbücherei

**Projekt: 115 Stadtbücherei**

**Maßnahmenblatt**

Nr.	Bezeichnung	Ergebnis des Jahresabschlusses 2020	Ansatz 2021	Ansatz 2022	Ansatz 2023	Ansatz 2024	Ansatz 2025
1	2	3	4	5	6	7	8
<b>Einzahlungen aus Investitionstätigkeit</b>							
1	Einzahlungen aus Investitionszuweisungen und -zuschüssen sowie aus Investitionsbeiträgen	0,00	0	0	0	0	0
2	Einzahlungen aus Abgängen von Vermögensgegenständen des Sachanlagevermögens und des immateriellen Anlagevermögens	0,00	0	0	0	0	0
3	Einzahlungen aus Abgängen von Vermögensgegenständen des Finanzanlagevermögens	0,00	0	0	0	0	0
<b>Einzahlungen aus Finanzierungstätigkeit</b>							
4	Einzahlungen aus der Aufnahme von Krediten und wirtschaftlich vergleichbaren Vorgängen für Investitionen	0,00	0	0	0	0	0
<b>5</b>	<b>Summe Einzahlungen</b>	<b>0,00</b>	<b>0</b>	<b>0</b>	<b>0</b>	<b>0</b>	<b>0</b>
<b>Auszahlungen aus Investitionstätigkeit</b>							
6	Auszahlungen für den Erwerb von Grundstücken und Gebäuden	0,00	0	0	0	0	0
7	Auszahlungen für Baumaßnahmen	0,00	0	0	0	0	0
8	Auszahlungen für Investitionen in das sonstige Sachanlagevermögen und immaterielle Anlagevermögen	6.539,81	7.000	2.000	2.000	2.000	2.000
9	Auszahlungen für Investitionen in das Finanzanlagevermögen	0,00	0	0	0	0	0
<b>Auszahlungen aus Finanzierungstätigkeit</b>							
10	Auszahlungen für die Tilgung von Krediten und wirtschaftlich vergleichbaren Vorgängen für Investitionen	0,00	0	0	0	0	0
<b>11</b>	<b>Summe Auszahlungen</b>	<b>6.539,81</b>	<b>7.000</b>	<b>2.000</b>	<b>2.000</b>	<b>2.000</b>	<b>2.000</b>
<b>12</b>	<b>Saldo (Einzahlungen ./. Auszahlungen)</b>	<b>-6.539,81</b>	<b>-7.000</b>	<b>-2.000</b>	<b>-2.000</b>	<b>-2.000</b>	<b>-2.000</b>

Ebene 1	Stadt	Gelnhausen
Ebene 2	4	Wirtschaft, Kultur und Medien
Ebene 3	04.08.01	Stadtbücherei

**Projekt: 2101 Auszahlung Versorgungsrücklage**

Maßnahmenblatt							
Nr.	Bezeichnung	Ergebnis des Jahresabschlusses 2020	Ansatz 2021	Ansatz 2022	Ansatz 2023	Ansatz 2024	Ansatz 2025
1	2	3	4	5	6	7	8
<b>Einzahlungen aus Investitionstätigkeit</b>							
1	Einzahlungen aus Investitionszuweisungen und -zuschüssen sowie aus Investitionsbeiträgen	0,00	0	0	0	0	0
2	Einzahlungen aus Abgängen von Vermögensgegenständen des Sachanlagevermögens und des immateriellen Anlagevermögens	0,00	0	0	0	0	0
3	Einzahlungen aus Abgängen von Vermögensgegenständen des Finanzanlagevermögens	0,00	0	0	0	0	0
<b>Einzahlungen aus Finanzierungstätigkeit</b>							
4	Einzahlungen aus der Aufnahme von Krediten und wirtschaftlich vergleichbaren Vorgängen für Investitionen	0,00	0	0	0	0	0
<b>5</b>	<b>Summe Einzahlungen</b>	<b>0,00</b>	<b>0</b>	<b>0</b>	<b>0</b>	<b>0</b>	<b>0</b>
<b>Auszahlungen aus Investitionstätigkeit</b>							
6	Auszahlungen für den Erwerb von Grundstücken und Gebäuden	0,00	0	0	0	0	0
7	Auszahlungen für Baumaßnahmen	0,00	0	0	0	0	0
8	Auszahlungen für Investitionen in das sonstige Sachanlagevermögen und immaterielle Anlagevermögen	0,00	0	0	0	0	0
9	Auszahlungen für Investitionen in das Finanzanlagevermögen	821,16	900	950	1.000	1.000	1.200
<b>Auszahlungen aus Finanzierungstätigkeit</b>							
10	Auszahlungen für die Tilgung von Krediten und wirtschaftlich vergleichbaren Vorgängen für Investitionen	0,00	0	0	0	0	0
<b>11</b>	<b>Summe Auszahlungen</b>	<b>821,16</b>	<b>900</b>	<b>950</b>	<b>1.000</b>	<b>1.000</b>	<b>1.200</b>
<b>12</b>	<b>Saldo (Einzahlungen ./ Auszahlungen)</b>	<b>-821,16</b>	<b>-900</b>	<b>-950</b>	<b>-1.000</b>	<b>-1.000</b>	<b>-1.200</b>

Ebene 1	Stadt	Gelnhausen
Ebene 2	4	Wirtschaft, Kultur und Medien
Ebene 3	04.10.01	Kultur

## Verantwortlicher

Simone Grünewald

## Beschreibung

Angebot von Theater, Konzerten und Ausstellungen an alle Bevölkerungsgruppen und -schichten. Konzeption, Planung und Durchführung aller Veranstaltungen der Barbarossastadt. Kooperation mit anderen Veranstaltern, Konzeption, Planung und Organisation von regionalen und überregionalen Veranstaltungen in Gelnhausen.

Enge Zusammenarbeit mit den Vereinen Gelnhausens. Die Zuschüsse an Kulturvereine erfolgen nach einem Verteilungsschlüssel nach Vorschlag durch die AG Kultur. Übernahme von Veranstaltungen

der Hallen-u. Veranstaltungsgesellschaft mbH Gelnhausen. Planung, Organisation und Durchführung des Weihnachtsmarktes, Deko der „Weihnachtsstadt“ mit Beleuchtung, Christbäumen, Kranz der Hoffnung, Adventskalender an der Bürgerschule.

Mitwirkung bei Planung + Organisation von Heimatfesten, Frühlingserwachen, Shoppingnächten, etc. in Zusammenarbeit mit anderen Anbietern und Veranstaltern sowie dem Stadtmarketing- und Gewerbeverein.

Organisation des jährlichen Weihnachtsmarktes, des Altstadtweinfestes, Stadtrechtsfeier im Fünfjahresturnus und diverser weiterer Veranstaltungen. Regelmäßige Synagogenkonzerte, Museumshofkonzerte und Lesungen.

Öffentlichkeitsarbeit im Bereich Kultur. Weiterentwicklung und Pflege des Instagram-Profiles, social media. Entwicklung neuer kultureller Angebote. Bespielen und Verwaltung der Kulturherberge.

Hinweis: Wegen der Schließung der Stadthalle kann z.ZT. keine Theatervorstellung angeboten werden. In der Kulturherberge als neuer Veranstaltungsort sind neue, kleine Veranstaltungsreihen geplant - so die Coronaregeln es zulassen.

## Ziele

Schaffung von vielfältigen kulturellen Angeboten

## Zielgruppe

Alle Bevölkerungsschichten und Altersgruppen Gelnhausens und dem Einzugsbereich Gelnhausens. Stärkung des kulturellen Mittelpunkt des Main-Kinzig-Kreises.

Messzahlen								
		Ergebnis 2020	Ergebnis 2021	Ansatz 2022	Planung 2023	Planung 2024	Planung 2025	Planung 2026
<b>Kultur</b>								
1	Ausstellungen Anzahl	2,00	0,00	0	0	0	0	0
2	Konzerte Anzahl	7,00	10,00	9	0	0	0	0
3	Kooperationsveranstaltungen Anzahl	0,00	0,00	2	0	0	0	0
4	Sonstige Anzahl	5,00	6,00	7	0	0	0	0
5	Theater Anzahl	2,00	0,00	0	0	0	0	0





Ebene 1	Stadt	Gelnhausen
Ebene 2	4	Wirtschaft, Kultur und Medien
Ebene 3	04.10.01	Kultur

**Teilergebnishaushalt - Euro -**

Nr.	Konten	Bezeichnung	Ergebnis des Jahresabschlusses 2020	Ansatz 2021	Ansatz 2022	Ansatz 2023	Ansatz 2024	Ansatz 2025
1	2	3	4	5	6	7	8	9
12	644 - 646	Versorgungsaufwendungen	0,00	0	0	0	0	0
13	60,61,67-69	Aufwendungen für Sach- und Dienstleistungen	680.431,58	672.150	912.000	753.200	753.200	753.200
		601 000 00 Büromat.,Drucksachen d.Verwalt.u.ä.Eintr.	0,00	1.000	1.000	1.000	1.000	1.000
		605 000 00 Energie (Strom, Gas, Fernwärme)	7.087,33	8.000	35.000	35.000	35.000	35.000
		606 300 00 Materialaufw. Einricht.u.Ausstattungen	0,00	0	23.000	3.000	3.000	3.000
		616 100 00 Fremdst.Gebäude/Außenanl.( Bauunterh.)	0,00	0	16.600	0	0	0
		617 300 00 Fremdreinigung	0,00	0	32.200	35.000	35.000	35.000
		617 900 70 Kulturelle Veranstaltungen	88.748,13	115.000	150.000	165.000	165.000	165.000
		617 900 71 Kosten 850 Jahre Gelnhausen	115.836,51	45.000	170.000	0	0	0
		617 902 30 Veranstaltungskalender	0,00	500	500	500	500	500
		617 910 00 Leistungen Betriebshof	467.033,63	500.000	481.000	511.000	511.000	511.000
		690 000 00 Beiträge gebäudebezogene Versicherungen	1.592,51	2.500	2.500	2.500	2.500	2.500
		690 900 20 Versicherung Bury	133,47	150	200	200	200	200
14	66	Abschreibungen	5.081,59	5.250	5.300	4.400	4.400	4.400
		661 500 00 Abschr.aktivierte Investitionszuv., etc.	4.696,59	4.800	4.800	4.200	4.200	4.200
		664 200 00 Abschreibungen auf Betriebsausstattung	275,00	0	0	0	0	0
		664 500 00 Abschreibungen auf Geschäftsausstattung	0,00	300	300	0	0	0
		665 000 00 Abschreib.a.geringw.Wirtschaftsg.(GWG)	110,00	150	200	200	200	200
15	71	Aufwendungen für Zuweisungen und Zuschüsse sowie besondere Finanzaufwendungen	6.123,29	103.100	35.400	34.200	34.200	34.200
		712 800 30 Zusch. an Gesang,-Musik u. Theaterverein	0,00	39.000	7.000	7.000	7.000	7.000

Ebene 1	Stadt	Gelnhausen
Ebene 2	4	Wirtschaft, Kultur und Medien
Ebene 3	04.10.01	Kultur

Teilergebnishaushalt - Euro -								
Nr.	Konten	Bezeichnung	Ergebnis des Jahresabschlusses 2020	Ansatz 2021	Ansatz 2022	Ansatz 2023	Ansatz 2024	Ansatz 2025
1	2	3	4	5	6	7	8	9
		712 801 40 Zuschüsse an sonst. Kulturvereine	0,00	52.000	10.000	10.000	10.000	10.000
		712 802 00 Förderung Musikschule	0,00	9.600	6.000	4.800	4.800	4.800
		712 805 01 Förderung von Projektferienwochen für Sc	0,00	2.500	2.500	2.500	2.500	2.500
		712 806 00 Zuschuss Marienkirchengemeinde	0,00	0	3.500	3.500	3.500	3.500
		717 800 10 Mietrückerstattung Kulturverein	5.815,75	0	6.000	6.000	6.000	6.000
		717 801 00 Leistung an Küsterkassen	307,54	0	400	400	400	400
16	73	Steueraufwendungen einschließlich Aufwendungen aus gesetzlichen Umlageverpflichtungen	0,00	0	0	0	0	0
17	72	Transferaufwendungen	0,00	24.000	1.500	25.500	1.500	25.500
		729 001 00 Ph. Reis-Preis	0,00	4.000	0	4.000	0	4.000
		729 002 00 Stiftung Grimmelhausepreis	0,00	20.000	0	20.000	0	20.000
		729 003 00 Preisgelder Civicum	0,00	0	1.500	1.500	1.500	1.500
18	70, 74, 76	Sonstige ordentliche Aufwendungen	0,00	0	0	0	0	0
<b>19</b>		<b>Summe der ordentlichen Aufwendungen (Nr. 11 bis 18)</b>	<b>691.636,46</b>	<b>804.500</b>	<b>954.200</b>	<b>817.300</b>	<b>793.300</b>	<b>817.300</b>
<b>20</b>		<b>Verwaltungsergebnis (Nr. 10 ./i. Nr. 19)</b>	<b>-546.612,31</b>	<b>-721.000</b>	<b>-832.200</b>	<b>-755.300</b>	<b>-731.300</b>	<b>-755.300</b>
21	56, 57,	Finanzerträge	0,00	0	0	0	0	0
22	77	Finanzaufwendungen	0,00	0	0	0	0	0
<b>23</b>		<b>Finanzergebnis (Nr. 21 ./i. Nr. 22)</b>	<b>0,00</b>	<b>0</b>	<b>0</b>	<b>0</b>	<b>0</b>	<b>0</b>
<b>24</b>		<b>Ordentliches Ergebnis (Nr. 20 und Nr. 23)</b>	<b>-546.612,31</b>	<b>-721.000</b>	<b>-832.200</b>	<b>-755.300</b>	<b>-731.300</b>	<b>-755.300</b>
25	59	Außerordentliche Erträge	0,00	0	0	0	0	0
26	79	Außerordentliche Aufwendungen	0,00	0	0	0	0	0
<b>27</b>		<b>Außerordentliches Ergebnis (Nr. 25 ./i. Nr. 26)</b>	<b>0,00</b>	<b>0</b>	<b>0</b>	<b>0</b>	<b>0</b>	<b>0</b>
<b>28</b>		<b>Jahresergebnis vor internen Leistungsbeziehungen (Nr. 24 und Nr. 27)</b>	<b>-546.612,31</b>	<b>-721.000</b>	<b>-832.200</b>	<b>-755.300</b>	<b>-731.300</b>	<b>-755.300</b>
29		Erlöse aus internen Leistungsbeziehungen	0,00	0	0	0	0	0
30		Kosten aus internen Leistungsbeziehungen	0,00	0	0	0	0	0
<b>31</b>		<b>Ergebnis der internen Leistungsbeziehungen (Nr. 29 ./i. Nr. 30)</b>	<b>0,00</b>	<b>0</b>	<b>0</b>	<b>0</b>	<b>0</b>	<b>0</b>

Ebene 1	Stadt	Gelnhausen
Ebene 2	4	Wirtschaft, Kultur und Medien
Ebene 3	04.10.01	Kultur

**Teilergebnishaushalt - Euro -**

Nr.	Kon ten	Bezeichnung	Ergebnis des Jahresabschlusses 2020	Ansatz 2021	Ansatz 2022	Ansatz 2023	Ansatz 2024	Ansatz 2025
1	2	3	4	5	6	7	8	9
32		Jahresergebnis nach internen Leistungsbeziehungen (Nr. 28 und Nr. 31)	-546.612,31	-721.000	-832.200	-755.300	-731.300	-755.300

Ebene 1	Stadt	Gelnhausen
Ebene 2	4	Wirtschaft, Kultur und Medien
Ebene 3	04.10.01	Kultur

Teilfinanzhaushalt -EUR -							
Bezeichnung		Ergebnis des Jahresab- schlusses 2020	Haushaltsansatz 2021	Haushaltsansatz 2022	Haushaltsansatz 2023	Haushaltsansatz 2024	Haushaltsansatz 2025
<b>Einzahlungen aus Investitionstätigkeit</b>							
1	Einzahlungen aus Investitionszuweisungen, -zuschüssen sowie aus Investitionsbeiträgen	0,00	0	0	0	0	0
	davon zweckgebundene Einzahlungen für die ordentliche Tilgung von Investitionskrediten	0,00	0	0	0	0	0
2	Einzahlungen aus Abgängen von Vermögensgegenständen des Sachanlagevermögens und des immateriellen Anlagevermögens	0,00	0	0	0	0	0
3	Einzahlungen aus Abgängen von Vermögensgegenständen des Finanzanlagevermögens	0,00	0	0	0	0	0
<b>Einzahlungen aus Finanzierungstätigkeit</b>							
4	Einzahlungen aus der Aufnahme von Krediten und inneren Darlehen und wirtschaftlich vergleichbaren Vorgängen für Investitionen	0,00	0	0	0	0	0
<b>5</b>	<b>Summe</b>	<b>0,00</b>	<b>0</b>	<b>0</b>	<b>0</b>	<b>0</b>	<b>0</b>
<b>Auszahlungen aus Investitionstätigkeit</b>							
6	Auszahlungen für den Erwerb von Grundstücken und Gebäuden	0,00	0	0	0	0	0
7	Auszahlungen für Baumaßnahmen	0,00	0	0	0	0	0
8	Auszahlungen für Investitionen in das sonstige Sachanlagevermögen und immaterielle Anlagevermögen	0,00	1.500	3.000	5.000	3.500	3.500
9	Auszahlungen für Investitionen in das Finanzanlagevermögen	0,00	0	0	0	0	0
<b>Auszahlungen aus Finanzierungstätigkeit</b>							
10	Auszahlungen für die Tilgung von Krediten und inneren Darlehen und wirtschaftlich vergleichbaren Vorgängen für Investitionen	0,00	0	0	0	0	0
	davon Auszahlungen für die ordentliche Tilgung von Investitionskrediten	0,00	0	0	0	0	0
<b>11</b>	<b>Summe</b>	<b>0,00</b>	<b>1.500</b>	<b>3.000</b>	<b>5.000</b>	<b>3.500</b>	<b>3.500</b>
<b>12</b>	<b>Saldo (Einzahlungen ./. Auszahlungen)</b>	<b>0,00</b>	<b>-1.500</b>	<b>-3.000</b>	<b>-5.000</b>	<b>-3.500</b>	<b>-3.500</b>

**Teilfinanzhaushalt  
-EUR -**

Nr.	Bezeichnung	Haushaltsansatz			Ergebnis des Jahresabschlusses 2020	Investitions- und Investitionsförderungsmaßnahmen		Erläuterungen		
		2022	Verpflichtungsermächtigungen	2021		Gesamtauszahlungsbedarf	davon bisher bereitgestellt	VE fällig 2023	VE fällig 2024	VE fällig 2025
1	2	3	4	5	6	7	8	9	10	11
	<b>Einzahlungen aus Investitionstätigkeit</b>									
1	Einzahlungen aus Investitionszuweisungen, -zuschüssen sowie aus Investitionsbeiträgen	0	0	0	0,00	0	0	0	0	0
	davon zweckgebundene Einzahlungen für die ordentliche Tilgung von Investitionskrediten	0	0	0	0,00	0	0	0	0	0
2	Einzahlungen aus Abgängen von Vermögensgegenständen des Sachanlagevermögens und des immateriellen Anlagevermögens	0	0	0	0,00	0	0	0	0	0
3	Einzahlungen aus Abgängen von Vermögensgegenständen des Finanzanlagevermögens	0	0	0	0,00	0	0	0	0	0
	<b>Einzahlungen aus Finanzierungstätigkeit</b>									
4	Einzahlungen aus der Aufnahme von Krediten und inneren Darlehen und wirtschaftlich vergleichbaren Vorgängen für Investitionen	0	0	0	0,00	0	0	0	0	0
<b>5</b>	<b>Summe</b>	<b>0</b>	<b>0</b>	<b>0</b>	<b>0,00</b>	<b>0</b>	<b>0</b>	<b>0</b>	<b>0</b>	<b>0</b>
	<b>Auszahlungen aus Investitionstätigkeit</b>									
6	Auszahlungen für den Erwerb von Grundstücken und Gebäuden	0	0	0	0,00	0	0	0	0	0
7	Auszahlungen für Baumaßnahmen	0	0	0	0,00	0	0	0	0	0
8	Auszahlungen für Investitionen in das sonstige Sachanlagevermögen und immaterielle Anlagevermögen	3.000	0	1.500	0,00	16.500	1.500	0	0	0
9	Auszahlungen für Investitionen in das Finanzanlagevermögen	0	0	0	0,00	0	0	0	0	0
	<b>Auszahlungen aus Finanzierungstätigkeit</b>									
10	Auszahlungen für die Tilgung von Krediten und inneren Darlehen und wirtschaftlich vergleichbaren Vorgängen für Investitionen	0	0	0	0,00	0	0	0	0	0
	davon Auszahlungen für die ordentliche Tilgung von Investitionskrediten	0	0	0	0,00	0	0	0	0	0
<b>11</b>	<b>Summe</b>	<b>3.000</b>	<b>0</b>	<b>1.500</b>	<b>0,00</b>	<b>16.500</b>	<b>1.500</b>	<b>0</b>	<b>0</b>	<b>0</b>
<b>12</b>	<b>Saldo (Einzahlungen ./.. Auszahlungen)</b>	<b>-3.000</b>	<b>0</b>	<b>-1.500</b>	<b>0,00</b>	<b>-16.500</b>	<b>-1.500</b>	<b>0</b>	<b>0</b>	<b>0</b>

Ebene 1	Stadt	Gelnhausen
Ebene 2	4	Wirtschaft, Kultur und Medien
Ebene 3	04.10.01	Kultur

**Projekt: 204 Kultur**

Maßnahmenblatt							
Nr.	Bezeichnung	Ergebnis des Jahresabschlusses 2020	Ansatz 2021	Ansatz 2022	Ansatz 2023	Ansatz 2024	Ansatz 2025
1	2	3	4	5	6	7	8
<b>Einzahlungen aus Investitionstätigkeit</b>							
1	Einzahlungen aus Investitionszuweisungen und -zuschüssen sowie aus Investitionsbeiträgen	0,00	0	0	0	0	0
2	Einzahlungen aus Abgängen von Vermögensgegenständen des Sachanlagevermögens und des immateriellen Anlagevermögens	0,00	0	0	0	0	0
3	Einzahlungen aus Abgängen von Vermögensgegenständen des Finanzanlagevermögens	0,00	0	0	0	0	0
<b>Einzahlungen aus Finanzierungstätigkeit</b>							
4	Einzahlungen aus der Aufnahme von Krediten und wirtschaftlich vergleichbaren Vorgängen für Investitionen	0,00	0	0	0	0	0
<b>5</b>	<b>Summe Einzahlungen</b>	<b>0,00</b>	<b>0</b>	<b>0</b>	<b>0</b>	<b>0</b>	<b>0</b>
<b>Auszahlungen aus Investitionstätigkeit</b>							
6	Auszahlungen für den Erwerb von Grundstücken und Gebäuden	0,00	0	0	0	0	0
7	Auszahlungen für Baumaßnahmen	0,00	0	0	0	0	0
8	Auszahlungen für Investitionen in das sonstige Sachanlagevermögen und immaterielle Anlagevermögen	0,00	1.500	3.000	5.000	3.500	3.500
9	Auszahlungen für Investitionen in das Finanzanlagevermögen	0,00	0	0	0	0	0
<b>Auszahlungen aus Finanzierungstätigkeit</b>							
10	Auszahlungen für die Tilgung von Krediten und wirtschaftlich vergleichbaren Vorgängen für Investitionen	0,00	0	0	0	0	0
<b>11</b>	<b>Summe Auszahlungen</b>	<b>0,00</b>	<b>1.500</b>	<b>3.000</b>	<b>5.000</b>	<b>3.500</b>	<b>3.500</b>
<b>12</b>	<b>Saldo (Einzahlungen ./.. Auszahlungen)</b>	<b>0,00</b>	<b>-1.500</b>	<b>-3.000</b>	<b>-5.000</b>	<b>-3.500</b>	<b>-3.500</b>

Ebene 1	Stadt	Gelnhausen
Ebene 2	4	Wirtschaft, Kultur und Medien
Ebene 3	15.01.01	Stadtmarketing/Wirtschaftsförderung

## Verantwortlicher

Daniel Chr. Glöckner





**Teilergebnishaushalt - Euro -**

Nr.	Konten	Bezeichnung	Ergebnis des Jahresabschlusses 2020	Ansatz 2021	Ansatz 2022	Ansatz 2023	Ansatz 2024	Ansatz 2025
1	2	3	4	5	6	7	8	9
		691 000 00 Beiträge Wirtschaftsverb.,Berufsvertret.	0,00	0	400	400	400	400
14	66	Abschreibungen	0,00	0	0	0	0	0
15	71	Aufwendungen für Zuweisungen und Zuschüsse sowie besondere Finanzaufwendungen	0,00	150.000	0	0	0	0
		712 700 00 Zusch.lfd.Zwecke an private Unternehmen	0,00	150.000	0	0	0	0
16	73	Steueraufwendungen einschließlich Aufwendungen aus gesetzlichen Umlageverpflichtungen	0,00	0	0	0	0	0
17	72	Transferaufwendungen	0,00	0	0	0	0	0
18	70, 74, 76	Sonstige ordentliche Aufwendungen	0,00	0	0	0	0	0
<b>19</b>		<b>Summe der ordentlichen Aufwendungen (Nr. 11 bis 18)</b>	<b>0,00</b>	<b>375.000</b>	<b>23.400</b>	<b>25.400</b>	<b>25.400</b>	<b>25.400</b>
<b>20</b>		<b>Verwaltungsergebnis (Nr. 10 ./ Nr. 19)</b>	<b>0,00</b>	<b>-375.000</b>	<b>-23.400</b>	<b>-25.400</b>	<b>-25.400</b>	<b>-25.400</b>
21	56, 57,	Finanzerträge	0,00	0	0	0	0	0
22	77	Finanzaufwendungen	0,00	0	0	0	0	0
<b>23</b>		<b>Finanzergebnis (Nr. 21 ./ Nr. 22)</b>	<b>0,00</b>	<b>0</b>	<b>0</b>	<b>0</b>	<b>0</b>	<b>0</b>
<b>24</b>		<b>Ordentliches Ergebnis (Nr. 20 und Nr. 23)</b>	<b>0,00</b>	<b>-375.000</b>	<b>-23.400</b>	<b>-25.400</b>	<b>-25.400</b>	<b>-25.400</b>
25	59	Außerordentliche Erträge	0,00	0	0	0	0	0
26	79	Außerordentliche Aufwendungen	0,00	0	0	0	0	0
<b>27</b>		<b>Außerordentliches Ergebnis (Nr. 25 ./ Nr. 26)</b>	<b>0,00</b>	<b>0</b>	<b>0</b>	<b>0</b>	<b>0</b>	<b>0</b>
<b>28</b>		<b>Jahresergebnis vor internen Leistungsbeziehungen (Nr. 24 und Nr. 27)</b>	<b>0,00</b>	<b>-375.000</b>	<b>-23.400</b>	<b>-25.400</b>	<b>-25.400</b>	<b>-25.400</b>
29		Erlöse aus internen Leistungsbeziehungen	0,00	0	0	0	0	0
30		Kosten aus internen Leistungsbeziehungen	0,00	0	0	0	0	0
<b>31</b>		<b>Ergebnis der internen Leistungsbeziehungen (Nr. 29 ./ Nr. 30)</b>	<b>0,00</b>	<b>0</b>	<b>0</b>	<b>0</b>	<b>0</b>	<b>0</b>
<b>32</b>		<b>Jahresergebnis nach internen Leistungsbeziehungen (Nr. 28 und Nr. 31)</b>	<b>0,00</b>	<b>-375.000</b>	<b>-23.400</b>	<b>-25.400</b>	<b>-25.400</b>	<b>-25.400</b>

Ebene 1                      Stadt                      Gelnhausen  
Ebene 2                      4                      Wirtschaft, Kultur und Medien  
Ebene 3                      15.01.01                      Stadtmarketing/Wirtschaftsförderung

<b>Teilfinanzhaushalt -EUR -</b>							
<b>Bezeichnung</b>		<b>Ergebnis des Jahresab- schlusses 2020</b>	<b>Haushaltsansatz 2021</b>	<b>Haushaltsansatz 2022</b>	<b>Haushaltsansatz 2023</b>	<b>Haushaltsansatz 2024</b>	<b>Haushaltsansatz 2025</b>
<b>Einzahlungen aus Investitionstätigkeit</b>							
1	Einzahlungen aus Investitionszuweisungen, -zuschüssen sowie aus Investitionsbeiträgen	0,00	0	0	0	0	0
	davon zweckgebundene Einzahlungen für die ordentliche Tilgung von Investitionskrediten	0,00	0	0	0	0	0
2	Einzahlungen aus Abgängen von Vermögensgegenständen des Sachanlagevermögens und des immateriellen Anlagevermögens	0,00	0	0	0	0	0
3	Einzahlungen aus Abgängen von Vermögensgegenständen des Finanzanlagevermögens	0,00	0	0	0	0	0
<b>Einzahlungen aus Finanzierungstätigkeit</b>							
4	Einzahlungen aus der Aufnahme von Krediten und inneren Darlehen und wirtschaftlich vergleichbaren Vorgängen für Investitionen	0,00	0	0	0	0	0
<b>5</b>	<b>Summe</b>	<b>0,00</b>	<b>0</b>	<b>0</b>	<b>0</b>	<b>0</b>	<b>0</b>
<b>Auszahlungen aus Investitionstätigkeit</b>							
6	Auszahlungen für den Erwerb von Grundstücken und Gebäuden	0,00	0	0	0	0	0
7	Auszahlungen für Baumaßnahmen	0,00	0	0	0	0	0
8	Auszahlungen für Investitionen in das sonstige Sachanlagevermögen und immaterielle Anlagevermögen	0,00	0	23.000	1.000	1.000	1.000
9	Auszahlungen für Investitionen in das Finanzanlagevermögen	0,00	0	0	0	0	0
<b>Auszahlungen aus Finanzierungstätigkeit</b>							
10	Auszahlungen für die Tilgung von Krediten und inneren Darlehen und wirtschaftlich vergleichbaren Vorgängen für Investitionen	0,00	0	0	0	0	0
	davon Auszahlungen für die ordentliche Tilgung von Investitionskrediten	0,00	0	0	0	0	0
<b>11</b>	<b>Summe</b>	<b>0,00</b>	<b>0</b>	<b>23.000</b>	<b>1.000</b>	<b>1.000</b>	<b>1.000</b>
<b>12</b>	<b>Saldo (Einzahlungen ./ Auszahlungen)</b>	<b>0,00</b>	<b>0</b>	<b>-23.000</b>	<b>-1.000</b>	<b>-1.000</b>	<b>-1.000</b>

Ebene 1  
Ebene 2  
Ebene 3

Stadt  
4  
15.01.01

Gelnhausen  
Wirtschaft, Kultur und Medien  
Stadtmarketing/Wirtschaftsförderung

**Teilfinanzhaushalt  
-EUR -**

Nr.	Bezeichnung	Haushaltsansatz			Ergebnis des Jahresabschlusses 2020	Investitions- und Investitionsförderungsmaßnahmen		Erläuterungen		
		2022	Verpflichtungsermächtigungen	2021		Gesamtauszahlungsbedarf	davon bisher bereitgestellt	VE fällig 2023	VE fällig 2024	VE fällig 2025
1	2	3	4	5	6	7	8	9	10	11
	<b>Einzahlungen aus Investitionstätigkeit</b>									
1	Einzahlungen aus Investitionszuweisungen, -zuschüssen sowie aus Investitionsbeiträgen	0	0	0	0,00	0	0	0	0	0
	davon zweckgebundene Einzahlungen für die ordentliche Tilgung von Investitionskrediten	0	0	0	0,00	0	0	0	0	0
2	Einzahlungen aus Abgängen von Vermögensgegenständen des Sachanlagevermögens und des immateriellen Anlagevermögens	0	0	0	0,00	0	0	0	0	0
3	Einzahlungen aus Abgängen von Vermögensgegenständen des Finanzanlagevermögens	0	0	0	0,00	0	0	0	0	0
	<b>Einzahlungen aus Finanzierungstätigkeit</b>									
4	Einzahlungen aus der Aufnahme von Krediten und inneren Darlehen und wirtschaftlich vergleichbaren Vorgängen für Investitionen	0	0	0	0,00	0	0	0	0	0
<b>5</b>	<b>Summe</b>	<b>0</b>	<b>0</b>	<b>0</b>	<b>0,00</b>	<b>0</b>	<b>0</b>	<b>0</b>	<b>0</b>	<b>0</b>
	<b>Auszahlungen aus Investitionstätigkeit</b>									
6	Auszahlungen für den Erwerb von Grundstücken und Gebäuden	0	0	0	0,00	0	0	0	0	0
7	Auszahlungen für Baumaßnahmen	0	0	0	0,00	0	0	0	0	0
8	Auszahlungen für Investitionen in das sonstige Sachanlagevermögen und immaterielle Anlagevermögen	23.000	0	0	0,00	23.000	0	0	0	0
9	Auszahlungen für Investitionen in das Finanzanlagevermögen	0	0	0	0,00	0	0	0	0	0
	<b>Auszahlungen aus Finanzierungstätigkeit</b>									
10	Auszahlungen für die Tilgung von Krediten und inneren Darlehen und wirtschaftlich vergleichbaren Vorgängen für Investitionen	0	0	0	0,00	0	0	0	0	0
	davon Auszahlungen für die ordentliche Tilgung von Investitionskrediten	0	0	0	0,00	0	0	0	0	0
<b>11</b>	<b>Summe</b>	<b>23.000</b>	<b>0</b>	<b>0</b>	<b>0,00</b>	<b>23.000</b>	<b>0</b>	<b>0</b>	<b>0</b>	<b>0</b>
<b>12</b>	<b>Saldo (Einzahlungen ./.. Auszahlungen)</b>	<b>-23.000</b>	<b>0</b>	<b>0</b>	<b>0,00</b>	<b>-23.000</b>	<b>0</b>	<b>0</b>	<b>0</b>	<b>0</b>

Ebene 1	Stadt	Gelnhausen
Ebene 2	4	Wirtschaft, Kultur und Medien
Ebene 3	15.01.01	Stadtmarketing/Wirtschaftsförderung

**Projekt: 1301 Stadtmarketing/Wirtschaftsförderung**

Maßnahmenblatt							
Nr.	Bezeichnung	Ergebnis des Jahresabschlusses 2020	Ansatz 2021	Ansatz 2022	Ansatz 2023	Ansatz 2024	Ansatz 2025
1	2	3	4	5	6	7	8
<b>Einzahlungen aus Investitionstätigkeit</b>							
1	Einzahlungen aus Investitionszuweisungen und -zuschüssen sowie aus Investitionsbeiträgen	0,00	0	0	0	0	0
2	Einzahlungen aus Abgängen von Vermögensgegenständen des Sachanlagevermögens und des immateriellen Anlagevermögens	0,00	0	0	0	0	0
3	Einzahlungen aus Abgängen von Vermögensgegenständen des Finanzanlagevermögens	0,00	0	0	0	0	0
<b>Einzahlungen aus Finanzierungstätigkeit</b>							
4	Einzahlungen aus der Aufnahme von Krediten und wirtschaftlich vergleichbaren Vorgängen für Investitionen	0,00	0	0	0	0	0
<b>5</b>	<b>Summe Einzahlungen</b>	<b>0,00</b>	<b>0</b>	<b>0</b>	<b>0</b>	<b>0</b>	<b>0</b>
<b>Auszahlungen aus Investitionstätigkeit</b>							
6	Auszahlungen für den Erwerb von Grundstücken und Gebäuden	0,00	0	0	0	0	0
7	Auszahlungen für Baumaßnahmen	0,00	0	0	0	0	0
8	Auszahlungen für Investitionen in das sonstige Sachanlagevermögen und immaterielle Anlagevermögen	0,00	0	23.000	1.000	1.000	1.000
9	Auszahlungen für Investitionen in das Finanzanlagevermögen	0,00	0	0	0	0	0
<b>Auszahlungen aus Finanzierungstätigkeit</b>							
10	Auszahlungen für die Tilgung von Krediten und wirtschaftlich vergleichbaren Vorgängen für Investitionen	0,00	0	0	0	0	0
<b>11</b>	<b>Summe Auszahlungen</b>	<b>0,00</b>	<b>0</b>	<b>23.000</b>	<b>1.000</b>	<b>1.000</b>	<b>1.000</b>
<b>12</b>	<b>Saldo (Einzahlungen ./- Auszahlungen)</b>	<b>0,00</b>	<b>0</b>	<b>-23.000</b>	<b>-1.000</b>	<b>-1.000</b>	<b>-1.000</b>

Ebene 1	Stadt	Gelnhausen
Ebene 2	4	Wirtschaft, Kultur und Medien
Ebene 3	15.03.01	Tourismus

### Verantwortlicher

Simone Grünewald

### Beschreibung

Bedienung, Beratung, Auskünfte, Reservierungen, Vermittlungen, Verkauf von Info-Material, Stadt- und Erlebnisführungen und Städtereisende: Organisation, Einrichtung, Koordination und Bestätigung, öffentliche Stadt-, Themen- und Erlebnisführungen, Weihnachtsführungen: Jahresplanung, Organisation, Einrichtung, Kollisions- und Regiepläne, Fremdenverkehrsstatistiken, Stadt- und Erlebnisführungsstatistiken, Medienbetreuung, Pressetexte, Werbung, Recherche und Beschaffung von Requisiten, Kostümbetreuung-, achivierung-, ausleihe, Verkauf- und Reservierung von Eintrittskarten für die Stadt-, Erlebnis-, Weihnachts- und Sonderführungen, Hist. Trauungen, Betreuung von 49 Stadt- u. Erlebnisführern Zusammenstellung Weihnachtsmarktprogramm. Begehbare Ohr und Museum: Eintritt kassieren, öffentliche Führungen und Workshops einrichten, organisieren, vermitteln und bestätigen. Verkauf von div. Getränken, Eis etc. und Souvenirs. Inventur und Kassenabrechnungen, Buchungen, Erstellung und Umsetzung neuer Souvenirideen. Zusammenarbeit mit überregionalen Verbänden wie der Deutschen Märchenstraße, Spessart GmbH etc., Betreuung von Reisebloggern. Entwicklung, Vermarktung und Verleih neuer digitaler Führungskonzepte wie z.B. interaktive Museumsrallyes.

### Ziele

Attraktivitätssteigerung der Stadt und der Region, Information und Betreuung von Gästen, Aufbau neuer touristischer Konzepte

### Erläuterungen

688001: incl. Stadtführerausbildung

Messzahlen								
		Ergebnis 2020	Ergebnis 2021	Ansatz 2022	Planung 2023	Planung 2024	Planung 2025	Planung 2026
<b>Tourist-Info</b>								
1	Museumsbesucher ohne Ohr Anzahl	320,00	0,00	0	0	0	0	0
2	TI-Besucher Anzahl	3.917,00	0,00	0	0	0	0	0
3	Stadt- u. Erlebnisführungen gebucht privat Anzahl	89,00	0,00	0	0	0	0	0
4	öffentliche Erlebnisführung (nicht nur Erlebnis) Anzahl	32,00	0,00	0	0	0	0	0
5	Teilnehmer (öffentliche Erlebnisführungen) Anzahl	302,00	0,00	0	0	0	0	0
6	Erlebnisführungen gebucht Anzahl	6,00	0,00	0	0	0	0	0
7	Erlebnisführungen gebucht Teilnehmer Anzahl	194,00	0,00	0	0	0	0	0
8	Gästeanzahl in Hotels Anzahl	0,00	0,00	0	0	0	0	0
9	Gästeübernachtungen Anzahl	0,00	0,00	0	0	0	0	0
10	Historische Trauungen Anzahl	0,00	0,00	0	0	0	0	0

Ebene 1                    Stadt                    Gelnhausen  
Ebene 2                    4                        Wirtschaft, Kultur und Medien  
Ebene 3                    15.03.01              Tourismus

<b>Messzahlen</b>								
		<b>Ergebnis 2020</b>	<b>Ergebnis 2021</b>	<b>Ansatz 2022</b>	<b>Planung 2023</b>	<b>Planung 2024</b>	<b>Planung 2025</b>	<b>Planung 2026</b>
11	Öffentliche Ohrführungen Anzahl	15,00	0,00	0	0	0	0	0
12	Teilnehmer (Öffentliche Ohrführungen) Anzahl	194,00	0,00	0	0	0	0	0
13	Ohrführungen (privat gebucht) Anzahl	7,00	0,00	0	0	0	0	0
14	Teilnehmer (private Ohrführungen) Anzahl	84,00	0,00	0	0	0	0	0
15	Museum Workshops gebucht Anzahl	3,00	0,00	0	0	0	0	0
16	Teilnehmer Museum Workshops gebucht Anzahl	32,00	0,00	0	0	0	0	0
17	Museum Workshops öffentlich Anzahl	18,00	0,00	0	0	0	0	0
18	Teilnehmer Museum Workshops öffentlich Anzahl	123,00	0,00	0	0	0	0	0
19	Museumsführungen Anzahl	1,00	0,00	0	0	0	0	0
20	Teilnehmer Anzahl	12,00	0,00	0	0	0	0	0

Ebene 1	Stadt	Gelnhausen
Ebene 2	4	Wirtschaft, Kultur und Medien
Ebene 3	15.03.01	Tourismus

**Teilergebnishaushalt - Euro -**

Nr.	Konten	Bezeichnung	Ergebnis des Jahresabschlusses 2020	Ansatz 2021	Ansatz 2022	Ansatz 2023	Ansatz 2024	Ansatz 2025
1	2	3	4	5	6	7	8	9
1	50	Privatrechtliche Leistungsentgelte	24.082,02	75.000	110.000	160.000	160.000	160.000
		500 004 50 Umsatzerlöse aus dem Verkauf v. Vorräten	15.319,52	20.000	20.000	20.000	20.000	20.000
		500 200 20 Einnahmen aus Erlebnisführungen	6.362,50	40.000	55.000	85.000	85.000	85.000
		500 201 00 Stadtführungsgebühr	2.400,00	15.000	15.000	35.000	35.000	35.000
		500 400 20 Standgebühren Weihnachtsstadt	0,00	0	20.000	20.000	20.000	20.000
2	51	Öffentlich-rechtliche Leistungsentgelte	0,00	0	0	0	0	0
3	548 - 549	Kostenersatzleistungen und -erstattungen	0,00	0	0	0	0	0
4	52	Bestandsveränderungen und aktivierte Eigenleistungen	0,00	0	0	0	0	0
5	55	Steuern und steuerähnliche Erträge einschließlich Erträge aus gesetzlichen Umlagen	0,00	0	0	0	0	0
6	547	Erträge aus Transferleistungen	0,00	0	0	0	0	0
7	540 - 543	Erträge aus Zuweisungen und Zuschüssen für laufende Zwecke und allgemeine Umlagen	3.000,00	0	0	0	0	0
		542 200 00 Zuweis.f.lfd.Zwecke v.Gemeinden(GV)	3.000,00	0	0	0	0	0
8	546	Erträge aus der Auflösung von Sonderposten aus Investitionszuweisungen, -zuschüssen und Investitionsbeiträgen	244,51	0	200	200	200	200
		546 100 00 Ertr.Aufl.SoPo Inv.zusch.ni.öff.Bereich	244,51	0	200	200	200	200
9	53	Sonstige ordentliche Erträge	140,30	1.000	500	1.000	1.000	1.000
		530 990 00 Andere sonstige Nebenerlöse	140,30	1.000	500	1.000	1.000	1.000
<b>10</b>		<b>Summe der ordentlichen Erträge (Nr. 1 bis 9)</b>	<b>27.466,83</b>	<b>76.000</b>	<b>110.700</b>	<b>161.200</b>	<b>161.200</b>	<b>161.200</b>
11	62,63,640-643,647-649,65	Personalaufwendungen	334.003,96	280.100	315.700	320.300	326.800	336.600

Ebene 1	Stadt	Gelnhausen
Ebene 2	4	Wirtschaft, Kultur und Medien
Ebene 3	15.03.01	Tourismus

Teilergebnishaushalt - Euro -									
Nr.	Kon ten	Bezeichnung	Ergebnis des Jahresabschlusses 2020	Ansatz 2021	Ansatz 2022	Ansatz 2023	Ansatz 2024	Ansatz 2025	
1	2	3	4	5	6	7	8	9	
		620 000 00 Entg.f.geleist.Arbeitsz.Arbeitrn.(Z ulag.)	263.068,46	217.300	245.100	248.700	253.700	261.300	
		622 200 00 Sonderzuwendungen Arbeitnehmer	14.562,14	13.300	14.500	14.700	15.000	15.500	
		640 000 00 AG-Anteil Sozialversich.Entgeltbereich	56.373,36	49.500	56.100	56.900	58.100	59.800	
12	644 - 646	Versorgungsaufwendungen	22.794,51	19.800	22.500	22.800	23.300	24.000	
		645 100 00 Aufwend.a.Versorgungsk.für tarifl.Besch.	22.794,51	19.800	22.500	22.800	23.300	24.000	
13	60,6 1, 67- 69	Aufwendungen für Sach- und Dienstleistungen	117.160,67	140.000	293.050	316.000	313.700	313.900	
		600 000 00 Rohstoffe/Material/Vorprod./Fre mdbaut.	12.088,85	15.000	13.800	15.000	15.000	15.000	
		601 000 00 Büromat.,Drucksachen d.Verwalt.u.ä.Eintr.	71,46	1.000	1.000	1.000	1.000	1.000	
		601 002 10 Druck von Stadtprospekten u.a.	4.558,32	11.000	5.500	10.000	10.000	10.000	
		613 200 00 Aufwand für Leiharbeitskräfte	1.775,00	11.000	7.500	11.000	11.000	11.000	
		616 300 00 Fremdst.v.Einricht.u.Ausstattu ngen	0,00	0	9.200	10.000	10.000	10.000	
		617 300 00 Fremdreinigung	0,00	0	1.000	1.000	1.000	1.000	
		617 900 00 Andere sonst.Aufwend.f.bezogene Leistg.	163,18	0	8.000	10.000	10.000	10.000	
		617 901 30 Weihnachtsbeleuchtung	19.798,28	20.000	27.600	30.000	30.000	30.000	
		617 901 35 Weihnachtsstadt	0,00	0	85.000	95.000	95.000	95.000	
		617 901 51 Fremdleistungen EDV	0,00	0	5.200	5.900	6.100	6.300	
		617 903 30 Schädlingsbekämpfung	0,00	0	3.750	5.000	5.000	5.000	
		617 910 00 Leistungen Betriebshof	14.636,50	10.000	10.300	10.300	10.300	10.300	
		670 000 00 Mieten, Pachten, Erbbauzinsen	21.700,00	22.000	52.500	52.500	52.500	52.500	
		672 000 00 Lizenzen und Konzessionen	0,00	0	6.000	6.000	6.000	6.000	
		685 000 00 Aufwendungen für Reisekosten	0,00	1.000	1.100	1.200	1.300	1.300	



Ebene 1	Stadt	Gelnhausen
Ebene 2	4	Wirtschaft, Kultur und Medien
Ebene 3	15.03.01	Tourismus

### Teilergebnishaushalt - Euro -

Nr.	Konten	Bezeichnung	Ergebnis des Jahresabschlusses 2020	Ansatz 2021	Ansatz 2022	Ansatz 2023	Ansatz 2024	Ansatz 2025
1	2	3	4	5	6	7	8	9
		686 100 20 Kosten der Erlebnisführungen u.a.	30.531,73	30.000	27.600	30.000	30.000	30.000
		686 101 00 Öffentlichkeitsarbeit/Tourismuskonzept	251,43	2.000	2.000	2.000	2.000	2.000
		687 010 00 Werbung	9.237,97	10.000	9.200	10.000	10.000	10.000
		688 000 00 Aufwendungen für Fort- u. Weiterbildung	764,95	3.000	3.300	3.500	3.500	3.500
		688 003 00 Fortbildung Gästeführer	0,00	0	9.500	2.600	0	0
		691 000 00 Beiträge Wirtschaftsverb.,Berufsvertret.	1.583,00	4.000	4.000	4.000	4.000	4.000
14	66	Abschreibungen	1.307,59	2.200	2.100	2.100	2.100	2.000
		662 000 00 Abschr. Gebäude,Sachanl.,Infra.vermögen	551,65	0	1.000	1.000	1.000	1.000
		664 500 00 Abschreibungen auf Geschäftsausstattung	0,00	1.200	0	0	0	0
		665 000 00 Abschreib.a.geringw.Wirtschaftsg.(GWG)	755,94	1.000	1.100	1.100	1.100	1.000
15	71	Aufwendungen für Zuweisungen und Zuschüsse sowie besondere Finanzaufwendungen	0,00	0	0	0	0	0
16	73	Steueraufwendungen einschließlich Aufwendungen aus gesetzlichen Umlageverpflichtungen	0,00	0	0	0	0	0
17	72	Transferaufwendungen	0,00	0	0	0	0	0
18	70, 74, 76	Sonstige ordentliche Aufwendungen	0,00	0	0	0	0	0
<b>19</b>		<b>Summe der ordentlichen Aufwendungen (Nr. 11 bis 18)</b>	<b>475.266,73</b>	<b>442.100</b>	<b>633.350</b>	<b>661.200</b>	<b>665.900</b>	<b>676.500</b>
<b>20</b>		<b>Verwaltungsergebnis (Nr. 10 ./ Nr. 19)</b>	<b>-447.799,90</b>	<b>-366.100</b>	<b>-522.650</b>	<b>-500.000</b>	<b>-504.700</b>	<b>-515.300</b>
21	56, 57,	Finanzerträge	0,00	0	0	0	0	0
22	77	Finanzaufwendungen	0,00	0	0	0	0	0
<b>23</b>		<b>Finanzergebnis (Nr. 21 ./ Nr. 22)</b>	<b>0,00</b>	<b>0</b>	<b>0</b>	<b>0</b>	<b>0</b>	<b>0</b>
<b>24</b>		<b>Ordentliches Ergebnis (Nr. 20 und Nr. 23)</b>	<b>-447.799,90</b>	<b>-366.100</b>	<b>-522.650</b>	<b>-500.000</b>	<b>-504.700</b>	<b>-515.300</b>
25	59	Außerordentliche Erträge	0,00	0	0	0	0	0
26	79	Außerordentliche Aufwendungen	0,00	0	0	0	0	0

Ebene 1	Stadt	Gelnhausen
Ebene 2	4	Wirtschaft, Kultur und Medien
Ebene 3	15.03.01	Tourismus

**Teilergebnishaushalt - Euro -**

Nr.	Konten	Bezeichnung	Ergebnis des Jahresabschlusses 2020	Ansatz 2021	Ansatz 2022	Ansatz 2023	Ansatz 2024	Ansatz 2025
1	2	3	4	5	6	7	8	9
27		<b>Außerordentliches Ergebnis (Nr. 25 ./i. Nr. 26)</b>	<b>0,00</b>	<b>0</b>	<b>0</b>	<b>0</b>	<b>0</b>	<b>0</b>
28		<b>Jahresergebnis vor internen Leistungsbeziehungen (Nr. 24 und Nr. 27)</b>	<b>-447.799,90</b>	<b>-366.100</b>	<b>-522.650</b>	<b>-500.000</b>	<b>-504.700</b>	<b>-515.300</b>
29		Erlöse aus internen Leistungsbeziehungen	0,00	0	0	0	0	0
30		Kosten aus internen Leistungsbeziehungen	0,00	0	1.500	1.500	1.500	1.500
		970 576 00 IBL-Aufwand Kostenerstattungen	0,00	0	1.500	1.500	1.500	1.500
31		<b>Ergebnis der internen Leistungsbeziehungen (Nr. 29 ./i. Nr. 30)</b>	<b>0,00</b>	<b>0</b>	<b>-1.500</b>	<b>-1.500</b>	<b>-1.500</b>	<b>-1.500</b>
32		<b>Jahresergebnis nach internen Leistungsbeziehungen (Nr. 28 und Nr. 31)</b>	<b>-447.799,90</b>	<b>-366.100</b>	<b>-524.150</b>	<b>-501.500</b>	<b>-506.200</b>	<b>-516.800</b>

Ebene 1	Stadt	Gelnhausen
Ebene 2	4	Wirtschaft, Kultur und Medien
Ebene 3	15.03.01	Tourismus

**Teilfinanzhaushalt  
-EUR -**

Bezeichnung		Ergebnis des Jahresabschlusses 2020	Haushaltsansatz 2021	Haushaltsansatz 2022	Haushaltsansatz 2023	Haushaltsansatz 2024	Haushaltsansatz 2025
<b>Einzahlungen aus Investitionstätigkeit</b>							
1	Einzahlungen aus Investitionszuweisungen, -zuschüssen sowie aus Investitionsbeiträgen	0,00	0	0	0	0	0
	davon zweckgebundene Einzahlungen für die ordentliche Tilgung von Investitionskrediten	0,00	0	0	0	0	0
2	Einzahlungen aus Abgängen von Vermögensgegenständen des Sachanlagevermögens und des immateriellen Anlagevermögens	0,00	0	0	0	0	0
3	Einzahlungen aus Abgängen von Vermögensgegenständen des Finanzanlagevermögens	0,00	0	0	0	0	0
<b>Einzahlungen aus Finanzierungstätigkeit</b>							
4	Einzahlungen aus der Aufnahme von Krediten und inneren Darlehen und wirtschaftlich vergleichbaren Vorgängen für Investitionen	0,00	0	0	0	0	0
<b>5</b>	<b>Summe</b>	<b>0,00</b>	<b>0</b>	<b>0</b>	<b>0</b>	<b>0</b>	<b>0</b>
<b>Auszahlungen aus Investitionstätigkeit</b>							
6	Auszahlungen für den Erwerb von Grundstücken und Gebäuden	0,00	0	0	0	0	0
7	Auszahlungen für Baumaßnahmen	0,00	0	0	0	0	0
8	Auszahlungen für Investitionen in das sonstige Sachanlagevermögen und immaterielle Anlagevermögen	0,00	1.000	1.000	1.000	1.000	1.000
9	Auszahlungen für Investitionen in das Finanzanlagevermögen	0,00	0	0	0	0	0
<b>Auszahlungen aus Finanzierungstätigkeit</b>							
10	Auszahlungen für die Tilgung von Krediten und inneren Darlehen und wirtschaftlich vergleichbaren Vorgängen für Investitionen	0,00	0	0	0	0	0
	davon Auszahlungen für die ordentliche Tilgung von Investitionskrediten	0,00	0	0	0	0	0
<b>11</b>	<b>Summe</b>	<b>0,00</b>	<b>1.000</b>	<b>1.000</b>	<b>1.000</b>	<b>1.000</b>	<b>1.000</b>
<b>12</b>	<b>Saldo (Einzahlungen ./ Auszahlungen)</b>	<b>0,00</b>	<b>-1.000</b>	<b>-1.000</b>	<b>-1.000</b>	<b>-1.000</b>	<b>-1.000</b>

Ebene 1	Stadt	Gelnhausen
Ebene 2	4	Wirtschaft, Kultur und Medien
Ebene 3	15.03.01	Tourismus

Teilfinanzhaushalt -EUR -										
Nr.	Bezeichnung	Haushaltsansatz			Ergebnis des Jahresab- schlusses 2020	Investitions- und Investitionsförderungsmaß- nahmen		Erläuterungen		
		2022	Verpflichtung sermächtigun- gen	2021		Gesamtaus- zahlungsbeda- rf	davon bisher bereitgestellt	VE fällig 2023	VE fällig 2024	VE fällig 2025
1	2	3	4	5	6	7	8	9	10	11
	<b>Einzahlungen aus Investitionstätigkeit</b>									
1	Einzahlungen aus Investitionszuweisungen, -zuschüssen sowie aus Investitionsbeiträgen	0	0	0	0,00	2.440	0	0	0	0
	davon zweckgebundene Einzahlungen für die ordentliche Tilgung von Investitionskrediten	0	0	0	0,00	0	0	0	0	0
2	Einzahlungen aus Abgängen von Vermögensgegenständen des Sachanlagevermögens und des immateriellen Anlagevermögens	0	0	0	0,00	0	0	0	0	0
3	Einzahlungen aus Abgängen von Vermögensgegenständen des Finanzanlagevermögens	0	0	0	0,00	0	0	0	0	0
	<b>Einzahlungen aus Finanzierungstätigkeit</b>									
4	Einzahlungen aus der Aufnahme von Krediten und inneren Darlehen und wirtschaftlich vergleichbaren Vorgängen für Investitionen	0	0	0	0,00	0	0	0	0	0
<b>5</b>	<b>Summe</b>	<b>0</b>	<b>0</b>	<b>0</b>	<b>0,00</b>	<b>2.440</b>	<b>0</b>	<b>0</b>	<b>0</b>	<b>0</b>
	<b>Auszahlungen aus Investitionstätigkeit</b>									
6	Auszahlungen für den Erwerb von Grundstücken und Gebäuden	0	0	0	0,00	0	0	0	0	0
7	Auszahlungen für Baumaßnahmen	0	0	0	0,00	0	0	0	0	0
8	Auszahlungen für Investitionen in das sonstige Sachanlagevermögen und immaterielle Anlagevermögen	1.000	0	1.000	0,00	9.508	1.000	0	0	0
9	Auszahlungen für Investitionen in das Finanzanlagevermögen	0	0	0	0,00	0	0	0	0	0
	<b>Auszahlungen aus Finanzierungstätigkeit</b>									
10	Auszahlungen für die Tilgung von Krediten und inneren Darlehen und wirtschaftlich vergleichbaren Vorgängen für Investitionen	0	0	0	0,00	0	0	0	0	0
	davon Auszahlungen für die ordentliche Tilgung von Investitionskrediten	0	0	0	0,00	0	0	0	0	0
<b>11</b>	<b>Summe</b>	<b>1.000</b>	<b>0</b>	<b>1.000</b>	<b>0,00</b>	<b>9.508</b>	<b>1.000</b>	<b>0</b>	<b>0</b>	<b>0</b>
<b>12</b>	<b>Saldo (Einzahlungen ./- Auszahlungen)</b>	<b>-1.000</b>	<b>0</b>	<b>-1.000</b>	<b>0,00</b>	<b>-7.068</b>	<b>-1.000</b>	<b>0</b>	<b>0</b>	<b>0</b>

**Projekt: 149 Bewegliches Vermögen - Tourist-info**

Maßnahmenblatt							
Nr.	Bezeichnung	Ergebnis des Jahresabschlusses 2020	Ansatz 2021	Ansatz 2022	Ansatz 2023	Ansatz 2024	Ansatz 2025
1	2	3	4	5	6	7	8
<b>Einzahlungen aus Investitionstätigkeit</b>							
1	Einzahlungen aus Investitionszuweisungen und -zuschüssen sowie aus Investitionsbeiträgen	0,00	0	0	0	0	0
2	Einzahlungen aus Abgängen von Vermögensgegenständen des Sachanlagevermögens und des immateriellen Anlagevermögens	0,00	0	0	0	0	0
3	Einzahlungen aus Abgängen von Vermögensgegenständen des Finanzanlagevermögens	0,00	0	0	0	0	0
<b>Einzahlungen aus Finanzierungstätigkeit</b>							
4	Einzahlungen aus der Aufnahme von Krediten und wirtschaftlich vergleichbaren Vorgängen für Investitionen	0,00	0	0	0	0	0
<b>5</b>	<b>Summe Einzahlungen</b>	<b>0,00</b>	<b>0</b>	<b>0</b>	<b>0</b>	<b>0</b>	<b>0</b>
<b>Auszahlungen aus Investitionstätigkeit</b>							
6	Auszahlungen für den Erwerb von Grundstücken und Gebäuden	0,00	0	0	0	0	0
7	Auszahlungen für Baumaßnahmen	0,00	0	0	0	0	0
8	Auszahlungen für Investitionen in das sonstige Sachanlagevermögen und immaterielle Anlagevermögen	0,00	1.000	1.000	1.000	1.000	1.000
9	Auszahlungen für Investitionen in das Finanzanlagevermögen	0,00	0	0	0	0	0
<b>Auszahlungen aus Finanzierungstätigkeit</b>							
10	Auszahlungen für die Tilgung von Krediten und wirtschaftlich vergleichbaren Vorgängen für Investitionen	0,00	0	0	0	0	0
<b>11</b>	<b>Summe Auszahlungen</b>	<b>0,00</b>	<b>1.000</b>	<b>1.000</b>	<b>1.000</b>	<b>1.000</b>	<b>1.000</b>
<b>12</b>	<b>Saldo (Einzahlungen ./. Auszahlungen)</b>	<b>0,00</b>	<b>-1.000</b>	<b>-1.000</b>	<b>-1.000</b>	<b>-1.000</b>	<b>-1.000</b>

Ebene 1  
Ebene 2

Stadt  
5

Gelnhausen  
Stadtplanung, Bau, Liegenschaften

Teilergebnishaushalt - Euro -								
Nr.	Konten	Bezeichnung	Ergebnis des Jahresabschlusses 2020	Ansatz 2021	Ansatz 2022	Ansatz 2023	Ansatz 2024	Ansatz 2025
1	2	3	4	5	6	7	8	9
1	50	Privatrechtliche Leistungsentgelte	54.073,80	308.000	359.000	385.000	386.000	386.000
2	51	Öffentlich-rechtliche Leistungsentgelte	5.400,00	7.500	7.500	7.500	7.500	7.500
3	548 - 549	Kostenersatzleistungen und -erstattungen	286.470,05	176.000	72.000	72.000	72.000	72.000
4	52	Bestandsveränderungen und aktivierte Eigenleistungen	0,00	0	0	0	0	0
5	55	Steuern und steuerähnliche Erträge einschließlich Erträge aus gesetzlichen Umlagen	0,00	0	0	0	0	0
6	547	Erträge aus Transferleistungen	0,00	0	0	0	0	0
7	540 - 543	Erträge aus Zuweisungen und Zuschüssen für laufende Zwecke und allgemeine Umlagen	11.256,58	0	0	0	0	0
8	546	Erträge aus der Auflösung von Sonderposten aus Investitionszuweisungen, -zuschüssen und Investitionsbeiträgen	812.697,98	659.500	674.000	681.450	675.200	670.200
9	53	Sonstige ordentliche Erträge	174.569,13	44.200	55.700	56.900	57.400	58.400
<b>10</b>		<b>Summe der ordentlichen Erträge (Nr. 1 bis 9)</b>	<b>1.344.467,54</b>	<b>1.195.200</b>	<b>1.168.200</b>	<b>1.202.850</b>	<b>1.198.100</b>	<b>1.194.100</b>
11	62,6 3,64 0- 643, 647 - 649, 65	Personalaufwendungen	1.806.299,41	2.199.400	2.046.600	2.123.800	2.166.210	2.230.800
12	644 - 646	Versorgungsaufwendungen	181.087,07	239.350	234.300	238.800	244.600	251.200
13	60,6 1, 67- 69	Aufwendungen für Sach- und Dienstleistungen	3.732.940,70	4.834.500	4.947.500	5.224.850	5.213.050	5.209.050
14	66	Abschreibungen	2.887.228,20	2.806.100	2.754.100	2.723.600	1.696.100	1.645.500
15	71	Aufwendungen für Zuweisungen und Zuschüsse sowie besondere Finanzaufwendungen	1.470.104,26	1.873.750	1.306.750	1.291.750	1.291.750	1.291.750
16	73	Steueraufwendungen einschließlich Aufwendungen aus gesetzlichen Umlageverpflichtungen	37.269,42	55.000	55.000	55.000	55.000	55.000
17	72	Transferaufwendungen	2.567,15	6.500	6.500	6.500	6.500	6.500

## Teilergebnishaushalt - Euro -

Nr.	Kon ten	Bezeichnung	Ergebnis des Jahresabschlusses 2020	Ansatz 2021	Ansatz 2022	Ansatz 2023	Ansatz 2024	Ansatz 2025
1	2	3	4	5	6	7	8	9
18	70, 74, 76	Sonstige ordentliche Aufwendungen	26.095,63	28.500	41.000	41.000	41.000	41.000
<b>19</b>		<b>Summe der ordentlichen Aufwendungen (Nr. 11 bis 18)</b>	<b>10.143.591,84</b>	<b>12.043.100</b>	<b>11.391.750</b>	<b>11.705.300</b>	<b>10.714.210</b>	<b>10.730.800</b>
<b>20</b>		<b>Verwaltungsergebnis (Nr. 10 ./ Nr. 19)</b>	<b>-8.799.124,30</b>	<b>-10.847.900</b>	<b>-10.223.550</b>	<b>-10.502.450</b>	<b>-9.516.110</b>	<b>-9.536.700</b>
21	56, 57,	Finanzerträge	0,00	0	0	0	0	0
22	77	Finanzaufwendungen	0,00	50.000	300.000	0	0	0
<b>23</b>		<b>Finanzergebnis (Nr. 21 ./ Nr. 22)</b>	<b>0,00</b>	<b>-50.000</b>	<b>-300.000</b>	<b>0</b>	<b>0</b>	<b>0</b>
<b>24</b>		<b>Ordentliches Ergebnis (Nr. 20 und Nr. 23)</b>	<b>-8.799.124,30</b>	<b>-10.897.900</b>	<b>-10.523.550</b>	<b>-10.502.450</b>	<b>-9.516.110</b>	<b>-9.536.700</b>
25	59	Außerordentliche Erträge	0,00	0	0	0	0	0
26	79	Außerordentliche Aufwendungen	0,00	0	0	0	0	0
<b>27</b>		<b>Außerordentliches Ergebnis (Nr. 25 ./ Nr. 26)</b>	<b>0,00</b>	<b>0</b>	<b>0</b>	<b>0</b>	<b>0</b>	<b>0</b>
<b>28</b>		<b>Jahresergebnis vor internen Leistungsbeziehungen (Nr. 24 und Nr. 27)</b>	<b>-8.799.124,30</b>	<b>-10.897.900</b>	<b>-10.523.550</b>	<b>-10.502.450</b>	<b>-9.516.110</b>	<b>-9.536.700</b>
29		Erlöse aus internen Leistungsbeziehungen	0,00	0	12.000	12.000	12.000	12.000
30		Kosten aus internen Leistungsbeziehungen	0,00	0	500	500	500	500
<b>31</b>		<b>Ergebnis der internen Leistungsbeziehungen (Nr. 29 ./ Nr. 30)</b>	<b>0,00</b>	<b>0</b>	<b>11.500</b>	<b>11.500</b>	<b>11.500</b>	<b>11.500</b>
<b>32</b>		<b>Jahresergebnis nach internen Leistungsbeziehungen (Nr. 28 und Nr. 31)</b>	<b>-8.799.124,30</b>	<b>-10.897.900</b>	<b>-10.512.050</b>	<b>-10.490.950</b>	<b>-9.504.610</b>	<b>-9.525.200</b>

Ebene 1  
Ebene 2

Stadt  
5

Gelnhausen  
Stadtplanung, Bau, Liegenschaften

<b>Teilfinanzhaushalt -EUR -</b>							
<b>Bezeichnung</b>		<b>Ergebnis des Jahresab- schlusses 2020</b>	<b>Haushaltsansatz 2021</b>	<b>Haushaltsansatz 2022</b>	<b>Haushaltsansatz 2023</b>	<b>Haushaltsansatz 2024</b>	<b>Haushaltsansatz 2025</b>
<b>Einzahlungen aus Investitionstätigkeit</b>							
1	Einzahlungen aus Investitionszuweisungen, -zuschüssen sowie aus Investitionsbeiträgen	198.903,14	750.000	850.000	286.000	150.000	950.000
	davon zweckgebundene Einzahlungen für die ordentliche Tilgung von Investitionskrediten	0,00	0	0	0	0	0
2	Einzahlungen aus Abgängen von Vermögensgegenständen des Sachanlagevermögens und des immateriellen Anlagevermögens	40.000,00	0	210.000	50.000	50.000	50.000
3	Einzahlungen aus Abgängen von Vermögensgegenständen des Finanzanlagevermögens	0,00	0	0	0	0	0
<b>Einzahlungen aus Finanzierungstätigkeit</b>							
4	Einzahlungen aus der Aufnahme von Krediten und inneren Darlehen und wirtschaftlich vergleichbaren Vorgängen für Investitionen	0,00	0	0	0	0	0
<b>5</b>	<b>Summe</b>	<b>238.903,14</b>	<b>750.000</b>	<b>1.060.000</b>	<b>336.000</b>	<b>200.000</b>	<b>1.000.000</b>
<b>Auszahlungen aus Investitionstätigkeit</b>							
6	Auszahlungen für den Erwerb von Grundstücken und Gebäuden	647.420,11	1.500.000	1.600.000	600.000	600.000	600.000
7	Auszahlungen für Baumaßnahmen	725.757,79	2.675.000	4.370.000	5.515.000	2.305.000	1.645.000
8	Auszahlungen für Investitionen in das sonstige Sachanlagevermögen und immaterielle Anlagevermögen	391.956,98	2.303.500	2.741.500	1.131.500	161.500	161.500
9	Auszahlungen für Investitionen in das Finanzanlagevermögen	3.552,70	4.100	4.200	4.300	4.350	4.700
<b>Auszahlungen aus Finanzierungstätigkeit</b>							
10	Auszahlungen für die Tilgung von Krediten und inneren Darlehen und wirtschaftlich vergleichbaren Vorgängen für Investitionen	0,00	0	0	0	0	0
	davon Auszahlungen für die ordentliche Tilgung von Investitionskrediten	0,00	0	0	0	0	0
<b>11</b>	<b>Summe</b>	<b>1.768.687,58</b>	<b>6.482.600</b>	<b>8.715.700</b>	<b>7.250.800</b>	<b>3.070.850</b>	<b>2.411.200</b>
<b>12</b>	<b>Saldo (Einzahlungen ./i. Auszahlungen)</b>	<b>-1.529.784,44</b>	<b>-5.732.600</b>	<b>-7.655.700</b>	<b>-6.914.800</b>	<b>-2.870.850</b>	<b>-1.411.200</b>



Teilfinanzhaushalt  
-EUR -

Nr.	Bezeichnung	Haushaltsansatz			Ergebnis des Jahresabschlusses 2020	Investitions- und Investitionsförderungsmaßnahmen		Erläuterungen		
		2022	Verpflichtungsermächtigungen	2021		Gesamtauszahlungsbedarf	davon bisher bereitgestellt	VE fällig 2023	VE fällig 2024	VE fällig 2025
1	2	3	4	5	6	7	8	9	10	11
	<b>Einzahlungen aus Investitionstätigkeit</b>									
1	Einzahlungen aus Investitionszuweisungen, -zuschüssen sowie aus Investitionsbeiträgen	850.000	0	750.000	198.903,14	2.854.433	750.000	0	0	0
	davon zweckgebundene Einzahlungen für die ordentliche Tilgung von Investitionskrediten	0	0	0	0,00	0	0	0	0	0
2	Einzahlungen aus Abgängen von Vermögensgegenständen des Sachanlagevermögens und des immateriellen Anlagevermögens	210.000	0	0	40.000,00	800.000	0	0	0	0
3	Einzahlungen aus Abgängen von Vermögensgegenständen des Finanzanlagevermögens	0	0	0	0,00	0	0	0	0	0
	<b>Einzahlungen aus Finanzierungstätigkeit</b>									
4	Einzahlungen aus der Aufnahme von Krediten und inneren Darlehen und wirtschaftlich vergleichbaren Vorgängen für Investitionen	0	0	0	0,00	0	0	0	0	0
<b>5</b>	<b>Summe</b>	<b>1.060.000</b>	<b>0</b>	<b>750.000</b>	<b>238.903,14</b>	<b>3.654.433</b>	<b>750.000</b>	<b>0</b>	<b>0</b>	<b>0</b>
	<b>Auszahlungen aus Investitionstätigkeit</b>									
6	Auszahlungen für den Erwerb von Grundstücken und Gebäuden	1.600.000	0	1.500.000	647.420,11	4.600.000	1.500.000	0	0	0
7	Auszahlungen für Baumaßnahmen	4.370.000	0	2.675.000	725.757,79	13.718.290	2.675.000	0	0	0
8	Auszahlungen für Investitionen in das sonstige Sachanlagevermögen und immaterielle Anlagevermögen	2.741.500	0	2.303.500	391.956,98	4.618.651	2.303.500	0	0	0
9	Auszahlungen für Investitionen in das Finanzanlagevermögen	4.200	0	4.100	3.552,70	16.950	4.100	0	0	0
	<b>Auszahlungen aus Finanzierungstätigkeit</b>									
10	Auszahlungen für die Tilgung von Krediten und inneren Darlehen und wirtschaftlich vergleichbaren Vorgängen für Investitionen	0	0	0	0,00	0	0	0	0	0
	davon Auszahlungen für die ordentliche Tilgung von Investitionskrediten	0	0	0	0,00	0	0	0	0	0
<b>11</b>	<b>Summe</b>	<b>8.715.700</b>	<b>0</b>	<b>6.482.600</b>	<b>1.768.687,58</b>	<b>22.953.891</b>	<b>6.482.600</b>	<b>0</b>	<b>0</b>	<b>0</b>
<b>12</b>	<b>Saldo (Einzahlungen ./.. Auszahlungen)</b>	<b>-7.655.700</b>	<b>0</b>	<b>-5.732.600</b>	<b>-1.529.784,44</b>	<b>-19.299.458</b>	<b>-5.732.600</b>	<b>0</b>	<b>0</b>	<b>0</b>

Ebene 1	Stadt	Gelnhausen
Ebene 2	5	Stadtplanung, Bau, Liegenschaften
Ebene 3	01.01.06	Liegenschaften

#### **Verantwortlicher**

Markus Krause/Doris Berges

#### **Beschreibung**

Grundstücksangelegenheiten, Umgang und Betreuung des automatisierten Liegenschaftskatasters, Baulandumlegungen, Flurbereinigungsverfahren, Ausstellung von Verzichtserklärungen/sanierungsrechtliche Genehmigungen gem. BauGB, Konzessionsverträge, Veranlagung von Kanalhausanschlusskosten, Vermietung und Verpachtung, Versicherungswesen für Stadt, Eigenbetrieb, Zweckverband Hallenbad und Abwasserverband, Jagd- und Fischereirechte einschl. Wildschadenbearbeitung, Abwicklung mit der landwirtschaftlichen Berufsgenossenschaft, Durchführung von Statistiken /Agrarberichterstattung, Bodennutzungserhebung, Viehzählungen, Tierseuchenkassenbeiträge u.a., Ausstellung von Wohnungsbindungsbescheinigungen, Anerkennung von Wohnungsnotstandsfällen und Verfolgung von Wohnungsmisständen nach dem Hess. Wohnungsaufsichtsgesetz, Fehlbelegungsabgabe- Gesetz - FBAG, Wertfortschreibung, Plakatanschlagswesen

#### **Erläuterungen**

Sperrvermerk bei Maßnahme 106 Grundstücke/Gebäude: Freigabe durch HFA!

Ebene 1	Stadt	Gelnhausen
Ebene 2	5	Stadtplanung, Bau, Liegenschaften
Ebene 3	01.01.06	Liegenschaften

**Teilergebnishaushalt - Euro -**

Nr.	Konten	Bezeichnung	Ergebnis des Jahresabschlusses 2020	Ansatz 2021	Ansatz 2022	Ansatz 2023	Ansatz 2024	Ansatz 2025
1	2	3	4	5	6	7	8	9
1	50	Privatrechtliche Leistungsentgelte 500 400 00 UE Überlassung von Rechten	32.730,92 32.730,92	33.000 33.000	34.000 34.000	35.000 35.000	36.000 36.000	36.000 36.000
2	51	Öffentlich-rechtliche Leistungsentgelte 510 000 00 Öffentl.-rechtl. Verwaltungsgebühren	2.900,00 2.900,00	3.500 3.500	3.500 3.500	3.500 3.500	3.500 3.500	3.500 3.500
3	548 - 549	Kostenersatzleistungen und -erstattungen	0,00	0	0	0	0	0
4	52	Bestandsveränderungen und aktivierte Eigenleistungen	0,00	0	0	0	0	0
5	55	Steuern und steuerähnliche Erträge einschließlich Erträge aus gesetzlichen Umlagen	0,00	0	0	0	0	0
6	547	Erträge aus Transferleistungen	0,00	0	0	0	0	0
7	540 - 543	Erträge aus Zuweisungen und Zuschüssen für laufende Zwecke und allgemeine Umlagen	0,00	0	0	0	0	0
8	546	Erträge aus der Auflösung von Sonderposten aus Investitionszuweisungen, -zuschüssen und Investitionsbeiträgen	0,00	0	0	0	0	0
9	53	Sonstige ordentliche Erträge 530 000 00 Nebenerlöse a.Vermietung u.Verpachtung 530 002 00 Einn. aus Vermietung Mobilfunkanlagen 530 990 00 Andere sonstige Nebenerlöse 539 200 00 Erträge aus der Eigenbeteiligung für Wah	19.890,22 9.333,26 7.144,71 2.505,05 907,20	9.900 0 6.500 2.500 900	19.900 10.000 6.500 2.500 900	19.900 10.000 6.500 2.500 900	19.900 10.000 6.500 2.500 900	20.900 10.000 6.500 3.500 900
<b>10</b>		<b>Summe der ordentlichen Erträge (Nr. 1 bis 9)</b>	<b>55.521,14</b>	<b>46.400</b>	<b>57.400</b>	<b>58.400</b>	<b>59.400</b>	<b>60.400</b>
11	62,6 3,64 0- 643, 647 - 649, 65	Personalaufwendungen         620 000 00 Entg.f.geleist.Arbeitsz.Arbeitn.(Z ulag.)	241.219,91         189.218,56	363.600         283.400	272.900         212.500	277.000         215.700	282.510         220.110	291.000         226.700

Ebene 1	Stadt	Gelnhausen
Ebene 2	5	Stadtplanung, Bau, Liegenschaften
Ebene 3	01.01.06	Liegenschaften

Teilergebnishaushalt - Euro -										
Nr.	Konten	Bezeichnung	Ergebnis des Jahresabschlusses 2020	Ansatz 2021	Ansatz 2022	Ansatz 2023	Ansatz 2024	Ansatz 2025		
1	2	3	4	5	6	7	8	9		
		622 200 00 Sonderzuwendungen Arbeitnehmer	10.975,96	16.800	12.800	13.000	13.200	13.600		
		640 000 00 AG-Anteil Sozialversich.Entgeltbereich	41.025,39	63.400	47.600	48.300	49.200	50.700		
12	644 - 646	Versorgungsaufwendungen	48.453,10	71.800	67.100	68.800	70.600	72.700		
		645 000 00 Aufwend.a.Versorgungskassen für Beamte	31.264,08	45.800	47.200	48.600	50.000	51.500		
		645 100 00 Aufwend.a.Versorgungsk.für tarifl.Besch.	17.189,02	26.000	19.900	20.200	20.600	21.200		
13	60,6 1, 67- 69	Aufwendungen für Sach- und Dienstleistungen	43.032,15	84.850	79.650	85.850	86.850	86.850		
		601 000 00 Büromat.,Drucksachen d.Verwalt.u.ä.Eintr.	0,00	250	250	250	250	250		
		606 100 00 Materialaufw. Gebäude u.Außenanlagen	0,00	200	200	200	200	200		
		612 000 00 Entw.-,Versuchs-,Konstrukt.arb. d.Dritte	1.355,15	22.000	20.200	22.000	22.000	22.000		
		616 100 00 Fremdst.Gebäude/Außenanl.( Bauunterh.)	1.646,76	1.500	1.500	1.500	1.500	1.500		
		616 600 10 Kosten für Alb/Terra	3.072,70	3.300	3.300	3.500	3.500	3.500		
		616 601 00 Kosten für ALK	4.594,48	5.000	5.100	5.500	6.000	6.000		
		617 100 00 Aufwendungen für Fremdentsorgung	2.124,99	3.000	7.500	10.000	10.000	10.000		
		617 901 10 Vermessungskosten u. Katastergebühren	7.822,85	20.000	9.200	10.000	10.000	10.000		
		617 910 00 Leistungen Betriebshof	12.000,00	14.000	14.300	14.300	14.300	14.300		
		670 000 00 Mieten, Pachten, Erbbauzinsen	500,00	600	600	600	600	600		
		677 100 00 Aufw.Sachverst.,Rechtsanw.,Gerichtskost.	836,94	6.000	5.500	6.000	6.000	6.000		
		684 000 00 Aufwendungen f.amtliche Bekanntmachungen	0,00	1.000	1.000	1.000	1.000	1.000		
		691 000 00 Beiträge Wirtschaftsverb.,Berufsvertret.	8.851,48	7.000	10.000	10.000	10.500	10.500		

Ebene 1	Stadt	Gelnhausen
Ebene 2	5	Stadtplanung, Bau, Liegenschaften
Ebene 3	01.01.06	Liegenschaften

### Teilergebnishaushalt - Euro -

Nr.	Konten	Bezeichnung	Ergebnis des Jahresabschlusses 2020	Ansatz 2021	Ansatz 2022	Ansatz 2023	Ansatz 2024	Ansatz 2025
1	2	3	4	5	6	7	8	9
		699 300 00 Übrige sonstige betriebl. Aufwendungen	226,80	1.000	1.000	1.000	1.000	1.000
14	66	Abschreibungen	47.688,91	52.000	70.000	70.000	70.000	50.000
		662 000 00 Abschr. Gebäude, Sachanl., Infra.vermögen	47.688,91	51.000	70.000	70.000	70.000	50.000
		664 500 00 Abschreibungen auf Geschäftsausstattung	0,00	1.000	0	0	0	0
15	71	Aufwendungen für Zuweisungen und Zuschüsse sowie besondere Finanzaufwendungen	0,00	0	0	0	0	0
16	73	Steueraufwendungen einschließlich Aufwendungen aus gesetzlichen Umlageverpflichtungen	0,00	0	0	0	0	0
17	72	Transferaufwendungen	0,00	0	0	0	0	0
18	70, 74, 76	Sonstige ordentliche Aufwendungen	25.803,63	28.000	32.000	32.000	32.000	32.000
		702 000 00 Grundsteuer	25.803,63	28.000	32.000	32.000	32.000	32.000
<b>19</b>		<b>Summe der ordentlichen Aufwendungen (Nr. 11 bis 18)</b>	<b>406.197,70</b>	<b>600.250</b>	<b>521.650</b>	<b>533.650</b>	<b>541.960</b>	<b>532.550</b>
<b>20</b>		<b>Verwaltungsergebnis (Nr. 10 ./ Nr. 19)</b>	<b>-350.676,56</b>	<b>-553.850</b>	<b>-464.250</b>	<b>-475.250</b>	<b>-482.560</b>	<b>-472.150</b>
21	56, 57,	Finanzerträge	0,00	0	0	0	0	0
22	77	Finanzaufwendungen	0,00	0	0	0	0	0
<b>23</b>		<b>Finanzergebnis (Nr. 21 ./ Nr. 22)</b>	<b>0,00</b>	<b>0</b>	<b>0</b>	<b>0</b>	<b>0</b>	<b>0</b>
<b>24</b>		<b>Ordentliches Ergebnis (Nr. 20 und Nr. 23)</b>	<b>-350.676,56</b>	<b>-553.850</b>	<b>-464.250</b>	<b>-475.250</b>	<b>-482.560</b>	<b>-472.150</b>
25	59	Außerordentliche Erträge	0,00	0	0	0	0	0
26	79	Außerordentliche Aufwendungen	0,00	0	0	0	0	0
<b>27</b>		<b>Außerordentliches Ergebnis (Nr. 25 ./ Nr. 26)</b>	<b>0,00</b>	<b>0</b>	<b>0</b>	<b>0</b>	<b>0</b>	<b>0</b>
<b>28</b>		<b>Jahresergebnis vor internen Leistungsbeziehungen (Nr. 24 und Nr. 27)</b>	<b>-350.676,56</b>	<b>-553.850</b>	<b>-464.250</b>	<b>-475.250</b>	<b>-482.560</b>	<b>-472.150</b>
29		Erlöse aus internen Leistungsbeziehungen	0,00	0	0	0	0	0
30		Kosten aus internen Leistungsbeziehungen	0,00	0	0	0	0	0
<b>31</b>		<b>Ergebnis der internen Leistungsbeziehungen (Nr. 29 ./ Nr. 30)</b>	<b>0,00</b>	<b>0</b>	<b>0</b>	<b>0</b>	<b>0</b>	<b>0</b>
<b>32</b>		<b>Jahresergebnis nach internen Leistungsbeziehungen (Nr. 28 und Nr. 31)</b>	<b>-350.676,56</b>	<b>-553.850</b>	<b>-464.250</b>	<b>-475.250</b>	<b>-482.560</b>	<b>-472.150</b>

Ebene 1	Stadt	Gelnhausen
Ebene 2	5	Stadtplanung, Bau, Liegenschaften
Ebene 3	01.01.06	Liegenschaften

Teilfinanzhaushalt -EUR -							
Bezeichnung		Ergebnis des Jahresab- schlusses 2020	Haushaltsansatz 2021	Haushaltsansatz 2022	Haushaltsansatz 2023	Haushaltsansatz 2024	Haushaltsansatz 2025
<b>Einzahlungen aus Investitionstätigkeit</b>							
1	Einzahlungen aus Investitionszuweisungen, -zuschüssen sowie aus Investitionsbeiträgen	0,00	0	0	0	0	0
	davon zweckgebundene Einzahlungen für die ordentliche Tilgung von Investitionskrediten	0,00	0	0	0	0	0
2	Einzahlungen aus Abgängen von Vermögensgegenständen des Sachanlagevermögens und des immateriellen Anlagevermögens	40.000,00	0	210.000	50.000	50.000	50.000
3	Einzahlungen aus Abgängen von Vermögensgegenständen des Finanzanlagevermögens	0,00	0	0	0	0	0
<b>Einzahlungen aus Finanzierungstätigkeit</b>							
4	Einzahlungen aus der Aufnahme von Krediten und inneren Darlehen und wirtschaftlich vergleichbaren Vorgängen für Investitionen	0,00	0	0	0	0	0
<b>5</b>	<b>Summe</b>	<b>40.000,00</b>	<b>0</b>	<b>210.000</b>	<b>50.000</b>	<b>50.000</b>	<b>50.000</b>
<b>Auszahlungen aus Investitionstätigkeit</b>							
6	Auszahlungen für den Erwerb von Grundstücken und Gebäuden	647.420,11	1.500.000	1.600.000	600.000	600.000	600.000
7	Auszahlungen für Baumaßnahmen	0,00	0	0	0	0	0
8	Auszahlungen für Investitionen in das sonstige Sachanlagevermögen und immaterielle Anlagevermögen	0,00	500	500	500	500	500
9	Auszahlungen für Investitionen in das Finanzanlagevermögen	2.584,23	2.400	2.450	2.500	2.500	2.800
<b>Auszahlungen aus Finanzierungstätigkeit</b>							
10	Auszahlungen für die Tilgung von Krediten und inneren Darlehen und wirtschaftlich vergleichbaren Vorgängen für Investitionen	0,00	0	0	0	0	0
	davon Auszahlungen für die ordentliche Tilgung von Investitionskrediten	0,00	0	0	0	0	0
<b>11</b>	<b>Summe</b>	<b>650.004,34</b>	<b>1.502.900</b>	<b>1.602.950</b>	<b>603.000</b>	<b>603.000</b>	<b>603.300</b>
<b>12</b>	<b>Saldo (Einzahlungen ./ Auszahlungen)</b>	<b>-610.004,34</b>	<b>-1.502.900</b>	<b>-1.392.950</b>	<b>-553.000</b>	<b>-553.000</b>	<b>-553.300</b>

Ebene 1	Stadt	Gelnhausen
Ebene 2	5	Stadtplanung, Bau, Liegenschaften
Ebene 3	01.01.06	Liegenschaften

**Teilfinanzhaushalt  
-EUR -**

Nr.	Bezeichnung	Haushaltsansatz			Ergebnis des Jahresabschlusses 2020	Investitions- und Investitionsförderungsmaßnahmen		Erläuterungen		
		2022	Verpflichtungsermächtigungen	2021		Gesamtauszahlungsbedarf	davon bisher bereitgestellt	VE fällig 2023	VE fällig 2024	VE fällig 2025
1	2	3	4	5	6	7	8	9	10	11
	<b>Einzahlungen aus Investitionstätigkeit</b>									
1	Einzahlungen aus Investitionszuweisungen, -zuschüssen sowie aus Investitionsbeiträgen	0	0	0	0,00	0	0	0	0	0
	davon zweckgebundene Einzahlungen für die ordentliche Tilgung von Investitionskrediten	0	0	0	0,00	0	0	0	0	0
2	Einzahlungen aus Abgängen von Vermögensgegenständen des Sachanlagevermögens und des immateriellen Anlagevermögens	210.000	0	0	40.000,00	800.000	0	0	0	0
3	Einzahlungen aus Abgängen von Vermögensgegenständen des Finanzanlagevermögens	0	0	0	0,00	0	0	0	0	0
	<b>Einzahlungen aus Finanzierungstätigkeit</b>									
4	Einzahlungen aus der Aufnahme von Krediten und inneren Darlehen und wirtschaftlich vergleichbaren Vorgängen für Investitionen	0	0	0	0,00	0	0	0	0	0
<b>5</b>	<b>Summe</b>	<b>210.000</b>	<b>0</b>	<b>0</b>	<b>40.000,00</b>	<b>800.000</b>	<b>0</b>	<b>0</b>	<b>0</b>	<b>0</b>
	<b>Auszahlungen aus Investitionstätigkeit</b>									
6	Auszahlungen für den Erwerb von Grundstücken und Gebäuden	1.600.000	0	1.500.000	647.420,11	4.600.000	1.500.000	0	0	0
7	Auszahlungen für Baumaßnahmen	0	0	0	0,00	0	0	0	0	0
8	Auszahlungen für Investitionen in das sonstige Sachanlagevermögen und immaterielle Anlagevermögen	500	0	500	0,00	2.000	500	0	0	0
9	Auszahlungen für Investitionen in das Finanzanlagevermögen	2.450	0	2.400	2.584,23	9.850	2.400	0	0	0
	<b>Auszahlungen aus Finanzierungstätigkeit</b>									
10	Auszahlungen für die Tilgung von Krediten und inneren Darlehen und wirtschaftlich vergleichbaren Vorgängen für Investitionen	0	0	0	0,00	0	0	0	0	0
	davon Auszahlungen für die ordentliche Tilgung von Investitionskrediten	0	0	0	0,00	0	0	0	0	0
<b>11</b>	<b>Summe</b>	<b>1.602.950</b>	<b>0</b>	<b>1.502.900</b>	<b>650.004,34</b>	<b>4.611.850</b>	<b>1.502.900</b>	<b>0</b>	<b>0</b>	<b>0</b>
<b>12</b>	<b>Saldo (Einzahlungen ./.. Auszahlungen)</b>	<b>-1.392.950</b>	<b>0</b>	<b>-1.502.900</b>	<b>-610.004,34</b>	<b>-3.811.850</b>	<b>-1.502.900</b>	<b>0</b>	<b>0</b>	<b>0</b>

Ebene 1	Stadt	Gelnhausen
Ebene 2	5	Stadtplanung, Bau, Liegenschaften
Ebene 3	01.01.06	Liegenschaften

**Projekt: 106 Grundstücke/Gebäude**

Maßnahmenblatt							
Nr.	Bezeichnung	Ergebnis des Jahresabschlusses 2020	Ansatz 2021	Ansatz 2022	Ansatz 2023	Ansatz 2024	Ansatz 2025
1	2	3	4	5	6	7	8
<b>Einzahlungen aus Investitionstätigkeit</b>							
1	Einzahlungen aus Investitionszuweisungen und -zuschüssen sowie aus Investitionsbeiträgen	0,00	0	0	0	0	0
2	Einzahlungen aus Abgängen von Vermögensgegenständen des Sachanlagevermögens und des immateriellen Anlagevermögens	40.000,00	0	210.000	50.000	50.000	50.000
3	Einzahlungen aus Abgängen von Vermögensgegenständen des Finanzanlagevermögens	0,00	0	0	0	0	0
<b>Einzahlungen aus Finanzierungstätigkeit</b>							
4	Einzahlungen aus der Aufnahme von Krediten und wirtschaftlich vergleichbaren Vorgängen für Investitionen	0,00	0	0	0	0	0
<b>5</b>	<b>Summe Einzahlungen</b>	<b>40.000,00</b>	<b>0</b>	<b>210.000</b>	<b>50.000</b>	<b>50.000</b>	<b>50.000</b>
<b>Auszahlungen aus Investitionstätigkeit</b>							
6	Auszahlungen für den Erwerb von Grundstücken und Gebäuden	647.420,11	1.500.000	1.600.000	600.000	600.000	600.000
7	Auszahlungen für Baumaßnahmen	0,00	0	0	0	0	0
8	Auszahlungen für Investitionen in das sonstige Sachanlagevermögen und immaterielle Anlagevermögen	0,00	500	500	500	500	500
9	Auszahlungen für Investitionen in das Finanzanlagevermögen	0,00	0	0	0	0	0
<b>Auszahlungen aus Finanzierungstätigkeit</b>							
10	Auszahlungen für die Tilgung von Krediten und wirtschaftlich vergleichbaren Vorgängen für Investitionen	0,00	0	0	0	0	0
<b>11</b>	<b>Summe Auszahlungen</b>	<b>647.420,11</b>	<b>1.500.500</b>	<b>1.600.500</b>	<b>600.500</b>	<b>600.500</b>	<b>600.500</b>
<b>12</b>	<b>Saldo (Einzahlungen ./- Auszahlungen)</b>	<b>-607.420,11</b>	<b>-1.500.500</b>	<b>-1.390.500</b>	<b>-550.500</b>	<b>-550.500</b>	<b>-550.500</b>



Ebene 1	Stadt	Gelnhausen
Ebene 2	5	Stadtplanung, Bau, Liegenschaften
Ebene 3	01.01.06	Liegenschaften

**Projekt: 2101 Auszahlung Versorgungsrücklage**

Maßnahmenblatt							
Nr.	Bezeichnung	Ergebnis des Jahresabschlusses 2020	Ansatz 2021	Ansatz 2022	Ansatz 2023	Ansatz 2024	Ansatz 2025
1	2	3	4	5	6	7	8
<b>Einzahlungen aus Investitionstätigkeit</b>							
1	Einzahlungen aus Investitionszuweisungen und -zuschüssen sowie aus Investitionsbeiträgen	0,00	0	0	0	0	0
2	Einzahlungen aus Abgängen von Vermögensgegenständen des Sachanlagevermögens und des immateriellen Anlagevermögens	0,00	0	0	0	0	0
3	Einzahlungen aus Abgängen von Vermögensgegenständen des Finanzanlagevermögens	0,00	0	0	0	0	0
<b>Einzahlungen aus Finanzierungstätigkeit</b>							
4	Einzahlungen aus der Aufnahme von Krediten und wirtschaftlich vergleichbaren Vorgängen für Investitionen	0,00	0	0	0	0	0
<b>5</b>	<b>Summe Einzahlungen</b>	<b>0,00</b>	<b>0</b>	<b>0</b>	<b>0</b>	<b>0</b>	<b>0</b>
<b>Auszahlungen aus Investitionstätigkeit</b>							
6	Auszahlungen für den Erwerb von Grundstücken und Gebäuden	0,00	0	0	0	0	0
7	Auszahlungen für Baumaßnahmen	0,00	0	0	0	0	0
8	Auszahlungen für Investitionen in das sonstige Sachanlagevermögen und immaterielle Anlagevermögen	0,00	0	0	0	0	0
9	Auszahlungen für Investitionen in das Finanzanlagevermögen	2.584,23	2.400	2.450	2.500	2.500	2.800
<b>Auszahlungen aus Finanzierungstätigkeit</b>							
10	Auszahlungen für die Tilgung von Krediten und wirtschaftlich vergleichbaren Vorgängen für Investitionen	0,00	0	0	0	0	0
<b>11</b>	<b>Summe Auszahlungen</b>	<b>2.584,23</b>	<b>2.400</b>	<b>2.450</b>	<b>2.500</b>	<b>2.500</b>	<b>2.800</b>
<b>12</b>	<b>Saldo (Einzahlungen ./. Auszahlungen)</b>	<b>-2.584,23</b>	<b>-2.400</b>	<b>-2.450</b>	<b>-2.500</b>	<b>-2.500</b>	<b>-2.800</b>

Ebene 1	Stadt	Gelnhausen
Ebene 2	5	Stadtplanung, Bau, Liegenschaften
Ebene 3	01.01.07	Facilitymanagement

#### Verantwortlicher

Petra Barak

#### Beschreibung

Es werden folgende Gebäude und Einrichtungen unterhalten: Rathaus (Obermarkt 7), Bürgerschule (Obermarkt 24), Augustaschule, Stadtschreiberei, Ortsverwaltungen Meerholz/Hailer, Paradiesgarten Wingerthäuschen, Godobertuskapelle, Halbmond, Schifftor, Buttenturm, Ziegelturn, Wartturm, Wehrmauer Philip-Reiss Straße, Hexenturm, Haitzer Tor, Stadtmauer, Burgtor, Altes Rathaus Meerholz, Wiegehaus Meerholz, Wingerthaus Meerholz, Casino Käwwern, Casino Lichtspiele, Inneres Holztor, Alter Bauhof Burgstraße, Wasserturm (Dach), Läuthäuschen Hailer, Backhaus Schachclub Hailer, Backhaus Höchst Hauptstraße 21, Vereinsraum Gesangsverein Haitz Birsteiner Straße 24, WC Anlage Braugasse, WC Anlage Zehntscheune, Am Bahnhof Unterführung, Heiligenhäuschen/ Wingerthäuschen Friesenborn, Auf dem Hauferts - Garage, Reusengasse 6, Obermarkt 8, Reussengasse 3, Fürstenhof, WC Anlage Kuhgasse 19, Leerstand Brentanostraße 12, ehemalige Feuerwehr Hailer, Casino (ehemaliger Seniorenraum)

**Neu: Leerstand Brentanostraße 12, ehemalige Feuerwehr Hailer, Casino ehem. Seniorenraum**

Ebene 1	Stadt	Gelnhausen
Ebene 2	5	Stadtplanung, Bau, Liegenschaften
Ebene 3	01.01.07	Facilitymanagement

### Teilergebnishaushalt - Euro -

Nr.	Konten	Bezeichnung	Ergebnis des Jahresabschlusses 2020	Ansatz 2021	Ansatz 2022	Ansatz 2023	Ansatz 2024	Ansatz 2025
1	2	3	4	5	6	7	8	9
1	50	Privatrechtliche Leistungsentgelte	0,00	0	0	0	0	0
2	51	Öffentlich-rechtliche Leistungsentgelte	0,00	0	0	0	0	0
3	548 - 549	Kostensersatzleistungen und -erstattungen	0,00	0	0	0	0	0
4	52	Bestandsveränderungen und aktivierte Eigenleistungen	0,00	0	0	0	0	0
5	55	Steuern und steuerähnliche Erträge einschließlich Erträge aus gesetzlichen Umlagen	0,00	0	0	0	0	0
6	547	Erträge aus Transferleistungen	0,00	0	0	0	0	0
7	540 - 543	Erträge aus Zuweisungen und Zuschüssen für laufende Zwecke und allgemeine Umlagen	0,00	0	0	0	0	0
8	546	Erträge aus der Auflösung von Sonderposten aus Investitionszuweisungen, -zuschüssen und Investitionsbeiträgen	4.477,89	4.500	4.500	4.500	4.500	4.500
		546 000 00 Ertr.Aufl.SoPo Inv.zuweis.öff.Bereich	4.477,89	4.500	4.500	4.500	4.500	4.500
9	53	Sonstige ordentliche Erträge	129.963,39	22.300	21.800	22.800	23.300	23.300
		530 000 00 Nebenerlöse a.Vermietung u.Verpachtung	12.580,28	14.000	14.000	15.000	15.000	15.000
		530 003 00 Erbbauzinsen2	5.661,63	7.500	7.000	7.000	7.500	7.500
		530 990 00 Andere sonstige Nebenerlöse	673,44	800	800	800	800	800
		533 001 00 Erträge aus Schadensersatzleistungen2	111.048,04	0	0	0	0	0
10		<b>Summe der ordentlichen Erträge (Nr. 1 bis 9)</b>	<b>134.441,28</b>	<b>26.800</b>	<b>26.300</b>	<b>27.300</b>	<b>27.800</b>	<b>27.800</b>
11	62,6 3,64 0- 643, 647 - 649, 65	Personalaufwendungen	539.131,28	584.100	621.600	631.000	643.500	662.800
		620 000 00 Entg.f.geleist.Arbeitsz.Arbeitn.(Z ulag.)	422.347,32	454.600	481.600	488.900	498.600	513.600
		622 200 00 Sonderzuwendungen Arbeitnehmer	23.714,25	24.600	26.200	26.600	27.100	27.900

Ebene 1	Stadt	Gelnhausen
Ebene 2	5	Stadtplanung, Bau, Liegenschaften
Ebene 3	01.01.07	Facilitymanagement

**Teilergebnishaushalt - Euro -**

Nr.	Konten	Bezeichnung	Ergebnis des Jahresabschlusses 2020	Ansatz 2021	Ansatz 2022	Ansatz 2023	Ansatz 2024	Ansatz 2025
1	2	3	4	5	6	7	8	9
		640 000 00 AG-Anteil Sozialversich.Entgeltbereich	93.069,71	104.900	113.800	115.500	117.800	121.300
12	644 - 646	Versorgungsaufwendungen	37.064,67	41.450	43.700	44.300	45.200	46.500
		645 100 00 Aufwend.a.Versorgungsk.für tarifl.Besch.	37.064,67	41.400	43.600	44.200	45.100	46.400
		645 200 00 Aufwend.a.Versorgungsk.für so.Beschäft.	0,00	50	100	100	100	100
13	60,6 1, 67- 69	Aufwendungen für Sach- und Dienstleistungen	496.100,72	497.650	530.350	577.650	604.650	605.650
		605 000 00 Energie (Strom, Gas, Fernwärme)	88.365,82	110.000	110.000	110.000	115.000	115.000
		606 100 00 Materialaufw. Gebäude u.Außenanlagen	3.134,64	5.000	7.400	8.000	8.000	8.000
		606 300 00 Materialaufw. Einricht.u.Ausstattungen	7.607,79	4.000	4.000	4.000	4.000	4.000
		607 000 00 Aufw.f.Berufskl.,Arb.schutzmittel u.ä.	666,83	0	1.000	1.000	1.000	1.000
		608 100 00 Aufwendungen für Reinigungsmittel	12.384,99	8.000	8.300	9.000	9.000	10.000
		612 000 00 Entw.-,Versuchs-,Konstrukt.arb. d.Dritte	764,04	0	0	0	0	0
		616 100 00 Fremdst.Gebäude/Außenanl.( Bauunterh.)	184.088,50	155.000	165.600	180.000	200.000	200.000
		616 101 00 Sanierung der Stadtmauer	32.662,70	15.000	25.000	35.000	35.000	35.000
		616 102 00 Sanierung histor. Türme	259,26	25.000	31.000	35.000	35.000	35.000
		616 300 00 Fremdst.v.Einricht.u.Ausstattun- gen	25.663,80	25.000	27.600	30.000	32.000	32.000
		617 100 00 Aufwendungen für Fremdentsorgung	219,72	500	500	500	500	500
		617 300 00 Fremdreinigung	50.545,32	45.000	41.400	50.000	50.000	50.000
		617 910 00 Leistungen Betriebshof	77.551,75	90.000	87.000	92.000	92.000	92.000
		673 000 00 Gebühren	140,00	150	150	150	150	150
		677 901 00 Arbeitssicherheitsbetreuung	0,00	0	7.400	8.000	8.000	8.000

**Teilergebnishaushalt - Euro -**

Nr.	Konten	Bezeichnung	Ergebnis des Jahresabschlusses 2020	Ansatz 2021	Ansatz 2022	Ansatz 2023	Ansatz 2024	Ansatz 2025
1	2	3	4	5	6	7	8	9
		690 000 00 Beiträge gebäudebezogene Versicherungen	12.045,56	15.000	14.000	15.000	15.000	15.000
14	66	Abschreibungen	93.233,16	177.500	59.000	58.000	49.000	49.000
		662 000 00 Abschr. Gebäude, Sachanl., Infra.vermögen	52.756,86	120.000	50.000	51.000	44.000	44.000
		663 000 00 Abschr.auf techn. Anlagen und Maschinen	955,04	0	0	0	0	0
		664 100 00 Abschreibungen auf andere Anlagen	0,00	7.000	0	0	0	0
		664 200 00 Abschreibungen auf Betriebsausstattung	24.726,51	0	0	0	0	0
		664 500 00 Abschreibungen auf Geschäftsausstattung	3.129,61	38.000	3.000	3.000	3.000	3.000
		665 000 00 Abschreib.a.geringw.Wirtschaftsg.(GWG)	11.665,14	12.500	6.000	4.000	2.000	2.000
15	71	Aufwendungen für Zuweisungen und Zuschüsse sowie besondere Finanzaufwendungen	0,00	0	0	0	0	0
16	73	Steueraufwendungen einschließlich Aufwendungen aus gesetzlichen Umlageverpflichtungen	0,00	0	0	0	0	0
17	72	Transferaufwendungen	0,00	0	0	0	0	0
18	70, 74, 76	Sonstige ordentliche Aufwendungen	0,00	0	0	0	0	0
<b>19</b>		<b>Summe der ordentlichen Aufwendungen (Nr. 11 bis 18)</b>	<b>1.165.529,83</b>	<b>1.300.700</b>	<b>1.254.650</b>	<b>1.310.950</b>	<b>1.342.350</b>	<b>1.363.950</b>
<b>20</b>		<b>Verwaltungsergebnis (Nr. 10 ./ Nr. 19)</b>	<b>-1.031.088,55</b>	<b>-1.273.900</b>	<b>-1.228.350</b>	<b>-1.283.650</b>	<b>-1.314.550</b>	<b>-1.336.150</b>
21	56, 57,	Finanzerträge	0,00	0	0	0	0	0
22	77	Finanzaufwendungen	0,00	0	0	0	0	0
<b>23</b>		<b>Finanzergebnis (Nr. 21 ./ Nr. 22)</b>	<b>0,00</b>	<b>0</b>	<b>0</b>	<b>0</b>	<b>0</b>	<b>0</b>
<b>24</b>		<b>Ordentliches Ergebnis (Nr. 20 und Nr. 23)</b>	<b>-1.031.088,55</b>	<b>-1.273.900</b>	<b>-1.228.350</b>	<b>-1.283.650</b>	<b>-1.314.550</b>	<b>-1.336.150</b>
25	59	Außerordentliche Erträge	0,00	0	0	0	0	0
26	79	Außerordentliche Aufwendungen	0,00	0	0	0	0	0
<b>27</b>		<b>Außerordentliches Ergebnis (Nr. 25 ./ Nr. 26)</b>	<b>0,00</b>	<b>0</b>	<b>0</b>	<b>0</b>	<b>0</b>	<b>0</b>
<b>28</b>		<b>Jahresergebnis vor internen Leistungsbeziehungen (Nr. 24 und Nr. 27)</b>	<b>-1.031.088,55</b>	<b>-1.273.900</b>	<b>-1.228.350</b>	<b>-1.283.650</b>	<b>-1.314.550</b>	<b>-1.336.150</b>

Ebene 1	Stadt	Gelnhausen
Ebene 2	5	Stadtplanung, Bau, Liegenschaften
Ebene 3	01.01.07	Facilitymanagement

Teilergebnishaushalt - Euro -								
Nr.	Konten	Bezeichnung	Ergebnis des Jahresabschlusses 2020	Ansatz 2021	Ansatz 2022	Ansatz 2023	Ansatz 2024	Ansatz 2025
1	2	3	4	5	6	7	8	9
29		Erlöse aus internen Leistungsbeziehungen	0,00	0	0	0	0	0
30		Kosten aus internen Leistungsbeziehungen	0,00	0	0	0	0	0
31		<b>Ergebnis der internen Leistungsbeziehungen (Nr. 29 ./i. Nr. 30)</b>	<b>0,00</b>	<b>0</b>	<b>0</b>	<b>0</b>	<b>0</b>	<b>0</b>
32		<b>Jahresergebnis nach internen Leistungsbeziehungen (Nr. 28 und Nr. 31)</b>	<b>-1.031.088,55</b>	<b>-1.273.900</b>	<b>-1.228.350</b>	<b>-1.283.650</b>	<b>-1.314.550</b>	<b>-1.336.150</b>

Ebene 1	Stadt	Gelnhausen
Ebene 2	5	Stadtplanung, Bau, Liegenschaften
Ebene 3	01.01.07	Facilitymanagement

**Teilfinanzhaushalt  
-EUR -**

Bezeichnung		Ergebnis des Jahresabschlusses 2020	Haushaltsansatz 2021	Haushaltsansatz 2022	Haushaltsansatz 2023	Haushaltsansatz 2024	Haushaltsansatz 2025
<b>Einzahlungen aus Investitionstätigkeit</b>							
1	Einzahlungen aus Investitionszuweisungen, -zuschüssen sowie aus Investitionsbeiträgen	14.834,00	0	0	0	0	0
	davon zweckgebundene Einzahlungen für die ordentliche Tilgung von Investitionskrediten	0,00	0	0	0	0	0
2	Einzahlungen aus Abgängen von Vermögensgegenständen des Sachanlagevermögens und des immateriellen Anlagevermögens	0,00	0	0	0	0	0
3	Einzahlungen aus Abgängen von Vermögensgegenständen des Finanzanlagevermögens	0,00	0	0	0	0	0
<b>Einzahlungen aus Finanzierungstätigkeit</b>							
4	Einzahlungen aus der Aufnahme von Krediten und inneren Darlehen und wirtschaftlich vergleichbaren Vorgängen für Investitionen	0,00	0	0	0	0	0
<b>5</b>	<b>Summe</b>	<b>14.834,00</b>	<b>0</b>	<b>0</b>	<b>0</b>	<b>0</b>	<b>0</b>
<b>Auszahlungen aus Investitionstätigkeit</b>							
6	Auszahlungen für den Erwerb von Grundstücken und Gebäuden	0,00	0	0	0	0	0
7	Auszahlungen für Baumaßnahmen	92.258,11	175.000	130.000	220.000	20.000	20.000
8	Auszahlungen für Investitionen in das sonstige Sachanlagevermögen und immaterielle Anlagevermögen	8.988,00	35.000	35.000	22.000	22.000	22.000
9	Auszahlungen für Investitionen in das Finanzanlagevermögen	0,00	0	0	0	0	0
<b>Auszahlungen aus Finanzierungstätigkeit</b>							
10	Auszahlungen für die Tilgung von Krediten und inneren Darlehen und wirtschaftlich vergleichbaren Vorgängen für Investitionen	0,00	0	0	0	0	0
	davon Auszahlungen für die ordentliche Tilgung von Investitionskrediten	0,00	0	0	0	0	0
<b>11</b>	<b>Summe</b>	<b>101.246,11</b>	<b>210.000</b>	<b>165.000</b>	<b>242.000</b>	<b>42.000</b>	<b>42.000</b>
<b>12</b>	<b>Saldo (Einzahlungen ./i. Auszahlungen)</b>	<b>-86.412,11</b>	<b>-210.000</b>	<b>-165.000</b>	<b>-242.000</b>	<b>-42.000</b>	<b>-42.000</b>

Ebene 1	Stadt	Gelnhausen
Ebene 2	5	Stadtplanung, Bau, Liegenschaften
Ebene 3	01.01.07	Facilitymanagement

Teilfinanzhaushalt -EUR -										
Nr.	Bezeichnung	Haushaltsansatz			Ergebnis des Jahresab- schlusses 2020	Investitions- und Investitionsförderungsmaß- nahmen		Erläuterungen		
		2022	Verpflichtung sermächtigun- gen	2021		Gesamtaus- zahlungsbeda- rf	davon bisher bereitgestellt	VE fällig 2023	VE fällig 2024	VE fällig 2025
1	2	3	4	5	6	7	8	9	10	11
	<b>Einzahlungen aus Investitionstätigkeit</b>									
1	Einzahlungen aus Investitionszuweisungen, -zuschüssen sowie aus Investitionsbeiträgen	0	0	0	14.834,00	57.864	0	0	0	0
	davon zweckgebundene Einzahlungen für die ordentliche Tilgung von Investitionskrediten	0	0	0	0,00	0	0	0	0	0
2	Einzahlungen aus Abgängen von Vermögensgegenständen des Sachanlagevermögens und des immateriellen Anlagevermögens	0	0	0	0,00	0	0	0	0	0
3	Einzahlungen aus Abgängen von Vermögensgegenständen des Finanzanlagevermögens	0	0	0	0,00	0	0	0	0	0
	<b>Einzahlungen aus Finanzierungstätigkeit</b>									
4	Einzahlungen aus der Aufnahme von Krediten und inneren Darlehen und wirtschaftlich vergleichbaren Vorgängen für Investitionen	0	0	0	0,00	0	0	0	0	0
<b>5</b>	<b>Summe</b>	<b>0</b>	<b>0</b>	<b>0</b>	<b>14.834,00</b>	<b>57.864</b>	<b>0</b>	<b>0</b>	<b>0</b>	<b>0</b>
	<b>Auszahlungen aus Investitionstätigkeit</b>									
6	Auszahlungen für den Erwerb von Grundstücken und Gebäuden	0	0	0	0,00	0	0	0	0	0
7	Auszahlungen für Baumaßnahmen	130.000	0	175.000	92.258,11	439.332	175.000	0	0	0
8	Auszahlungen für Investitionen in das sonstige Sachanlagevermögen und immaterielle Anlagevermögen	35.000	0	35.000	8.988,00	136.000	35.000	0	0	0
9	Auszahlungen für Investitionen in das Finanzanlagevermögen	0	0	0	0,00	0	0	0	0	0
	<b>Auszahlungen aus Finanzierungstätigkeit</b>									
10	Auszahlungen für die Tilgung von Krediten und inneren Darlehen und wirtschaftlich vergleichbaren Vorgängen für Investitionen	0	0	0	0,00	0	0	0	0	0
	davon Auszahlungen für die ordentliche Tilgung von Investitionskrediten	0	0	0	0,00	0	0	0	0	0
<b>11</b>	<b>Summe</b>	<b>165.000</b>	<b>0</b>	<b>210.000</b>	<b>101.246,11</b>	<b>575.332</b>	<b>210.000</b>	<b>0</b>	<b>0</b>	<b>0</b>
<b>12</b>	<b>Saldo (Einzahlungen ./- Auszahlungen)</b>	<b>-165.000</b>	<b>0</b>	<b>-210.000</b>	<b>-86.412,11</b>	<b>-517.468</b>	<b>-210.000</b>	<b>0</b>	<b>0</b>	<b>0</b>



Ebene 1	Stadt	Gelnhausen
Ebene 2	5	Stadtplanung, Bau, Liegenschaften
Ebene 3	01.01.07	Facilitymanagement

**Projekt: 1001 Reusengasse**

Maßnahmenblatt							
Nr.	Bezeichnung	Ergebnis des Jahresabschlusses 2020	Ansatz 2021	Ansatz 2022	Ansatz 2023	Ansatz 2024	Ansatz 2025
1	2	3	4	5	6	7	8
<b>Einzahlungen aus Investitionstätigkeit</b>							
1	Einzahlungen aus Investitionszuweisungen und -zuschüssen sowie aus Investitionsbeiträgen	0,00	0	0	0	0	0
2	Einzahlungen aus Abgängen von Vermögensgegenständen des Sachanlagevermögens und des immateriellen Anlagevermögens	0,00	0	0	0	0	0
3	Einzahlungen aus Abgängen von Vermögensgegenständen des Finanzanlagevermögens	0,00	0	0	0	0	0
<b>Einzahlungen aus Finanzierungstätigkeit</b>							
4	Einzahlungen aus der Aufnahme von Krediten und wirtschaftlich vergleichbaren Vorgängen für Investitionen	0,00	0	0	0	0	0
<b>5</b>	<b>Summe Einzahlungen</b>	<b>0,00</b>	<b>0</b>	<b>0</b>	<b>0</b>	<b>0</b>	<b>0</b>
<b>Auszahlungen aus Investitionstätigkeit</b>							
6	Auszahlungen für den Erwerb von Grundstücken und Gebäuden	0,00	0	0	0	0	0
7	Auszahlungen für Baumaßnahmen	32.002,10	40.000	10.000	0	0	0
8	Auszahlungen für Investitionen in das sonstige Sachanlagevermögen und immaterielle Anlagevermögen	0,00	0	0	0	0	0
9	Auszahlungen für Investitionen in das Finanzanlagevermögen	0,00	0	0	0	0	0
<b>Auszahlungen aus Finanzierungstätigkeit</b>							
10	Auszahlungen für die Tilgung von Krediten und wirtschaftlich vergleichbaren Vorgängen für Investitionen	0,00	0	0	0	0	0
<b>11</b>	<b>Summe Auszahlungen</b>	<b>32.002,10</b>	<b>40.000</b>	<b>10.000</b>	<b>0</b>	<b>0</b>	<b>0</b>
<b>12</b>	<b>Saldo (Einzahlungen ./. Auszahlungen)</b>	<b>-32.002,10</b>	<b>-40.000</b>	<b>-10.000</b>	<b>0</b>	<b>0</b>	<b>0</b>

Ebene 1	Stadt	Gelnhausen
Ebene 2	5	Stadtplanung, Bau, Liegenschaften
Ebene 3	01.01.07	Facilitymanagement

**Projekt: 107 Umbaukosten**

Maßnahmenblatt							
Nr.	Bezeichnung	Ergebnis des Jahresabschlusses 2020	Ansatz 2021	Ansatz 2022	Ansatz 2023	Ansatz 2024	Ansatz 2025
1	2	3	4	5	6	7	8
<b>Einzahlungen aus Investitionstätigkeit</b>							
1	Einzahlungen aus Investitionszuweisungen und -zuschüssen sowie aus Investitionsbeiträgen	0,00	0	0	0	0	0
2	Einzahlungen aus Abgängen von Vermögensgegenständen des Sachanlagevermögens und des immateriellen Anlagevermögens	0,00	0	0	0	0	0
3	Einzahlungen aus Abgängen von Vermögensgegenständen des Finanzanlagevermögens	0,00	0	0	0	0	0
<b>Einzahlungen aus Finanzierungstätigkeit</b>							
4	Einzahlungen aus der Aufnahme von Krediten und wirtschaftlich vergleichbaren Vorgängen für Investitionen	0,00	0	0	0	0	0
<b>5</b>	<b>Summe Einzahlungen</b>	<b>0,00</b>	<b>0</b>	<b>0</b>	<b>0</b>	<b>0</b>	<b>0</b>
<b>Auszahlungen aus Investitionstätigkeit</b>							
6	Auszahlungen für den Erwerb von Grundstücken und Gebäuden	0,00	0	0	0	0	0
7	Auszahlungen für Baumaßnahmen	31.771,25	20.000	20.000	20.000	20.000	20.000
8	Auszahlungen für Investitionen in das sonstige Sachanlagevermögen und immaterielle Anlagevermögen	0,00	0	0	0	0	0
9	Auszahlungen für Investitionen in das Finanzanlagevermögen	0,00	0	0	0	0	0
<b>Auszahlungen aus Finanzierungstätigkeit</b>							
10	Auszahlungen für die Tilgung von Krediten und wirtschaftlich vergleichbaren Vorgängen für Investitionen	0,00	0	0	0	0	0
<b>11</b>	<b>Summe Auszahlungen</b>	<b>31.771,25</b>	<b>20.000</b>	<b>20.000</b>	<b>20.000</b>	<b>20.000</b>	<b>20.000</b>
<b>12</b>	<b>Saldo (Einzahlungen ./.. Auszahlungen)</b>	<b>-31.771,25</b>	<b>-20.000</b>	<b>-20.000</b>	<b>-20.000</b>	<b>-20.000</b>	<b>-20.000</b>

Ebene 1	Stadt	Gelnhausen
Ebene 2	5	Stadtplanung, Bau, Liegenschaften
Ebene 3	01.01.07	Facilitymanagement

**Projekt: 201 Computervernetzung**

Maßnahmenblatt							
Nr.	Bezeichnung	Ergebnis des Jahresabschlusses 2020	Ansatz 2021	Ansatz 2022	Ansatz 2023	Ansatz 2024	Ansatz 2025
1	2	3	4	5	6	7	8
<b>Einzahlungen aus Investitionstätigkeit</b>							
1	Einzahlungen aus Investitionszuweisungen und -zuschüssen sowie aus Investitionsbeiträgen	0,00	0	0	0	0	0
2	Einzahlungen aus Abgängen von Vermögensgegenständen des Sachanlagevermögens und des immateriellen Anlagevermögens	0,00	0	0	0	0	0
3	Einzahlungen aus Abgängen von Vermögensgegenständen des Finanzanlagevermögens	0,00	0	0	0	0	0
<b>Einzahlungen aus Finanzierungstätigkeit</b>							
4	Einzahlungen aus der Aufnahme von Krediten und wirtschaftlich vergleichbaren Vorgängen für Investitionen	0,00	0	0	0	0	0
<b>5</b>	<b>Summe Einzahlungen</b>	<b>0,00</b>	<b>0</b>	<b>0</b>	<b>0</b>	<b>0</b>	<b>0</b>
<b>Auszahlungen aus Investitionstätigkeit</b>							
6	Auszahlungen für den Erwerb von Grundstücken und Gebäuden	0,00	0	0	0	0	0
7	Auszahlungen für Baumaßnahmen	0,00	0	0	0	0	0
8	Auszahlungen für Investitionen in das sonstige Sachanlagevermögen und immaterielle Anlagevermögen	2.919,98	20.000	5.000	5.000	5.000	5.000
9	Auszahlungen für Investitionen in das Finanzanlagevermögen	0,00	0	0	0	0	0
<b>Auszahlungen aus Finanzierungstätigkeit</b>							
10	Auszahlungen für die Tilgung von Krediten und wirtschaftlich vergleichbaren Vorgängen für Investitionen	0,00	0	0	0	0	0
<b>11</b>	<b>Summe Auszahlungen</b>	<b>2.919,98</b>	<b>20.000</b>	<b>5.000</b>	<b>5.000</b>	<b>5.000</b>	<b>5.000</b>
<b>12</b>	<b>Saldo (Einzahlungen ./. Auszahlungen)</b>	<b>-2.919,98</b>	<b>-20.000</b>	<b>-5.000</b>	<b>-5.000</b>	<b>-5.000</b>	<b>-5.000</b>

Ebene 1	Stadt	Gelnhausen
Ebene 2	5	Stadtplanung, Bau, Liegenschaften
Ebene 3	01.01.07	Facilitymanagement

**Projekt: 301 bew. Vermögen Gebäudemanagement**

Maßnahmenblatt							
Nr.	Bezeichnung	Ergebnis des Jahresabschlusses 2020	Ansatz 2021	Ansatz 2022	Ansatz 2023	Ansatz 2024	Ansatz 2025
1	2	3	4	5	6	7	8
<b>Einzahlungen aus Investitionstätigkeit</b>							
1	Einzahlungen aus Investitionszuweisungen und -zuschüssen sowie aus Investitionsbeiträgen	0,00	0	0	0	0	0
2	Einzahlungen aus Abgängen von Vermögensgegenständen des Sachanlagevermögens und des immateriellen Anlagevermögens	0,00	0	0	0	0	0
3	Einzahlungen aus Abgängen von Vermögensgegenständen des Finanzanlagevermögens	0,00	0	0	0	0	0
<b>Einzahlungen aus Finanzierungstätigkeit</b>							
4	Einzahlungen aus der Aufnahme von Krediten und wirtschaftlich vergleichbaren Vorgängen für Investitionen	0,00	0	0	0	0	0
<b>5</b>	<b>Summe Einzahlungen</b>	<b>0,00</b>	<b>0</b>	<b>0</b>	<b>0</b>	<b>0</b>	<b>0</b>
<b>Auszahlungen aus Investitionstätigkeit</b>							
6	Auszahlungen für den Erwerb von Grundstücken und Gebäuden	0,00	0	0	0	0	0
7	Auszahlungen für Baumaßnahmen	0,00	0	0	0	0	0
8	Auszahlungen für Investitionen in das sonstige Sachanlagevermögen und immaterielle Anlagevermögen	6.068,02	15.000	30.000	17.000	17.000	17.000
9	Auszahlungen für Investitionen in das Finanzanlagevermögen	0,00	0	0	0	0	0
<b>Auszahlungen aus Finanzierungstätigkeit</b>							
10	Auszahlungen für die Tilgung von Krediten und wirtschaftlich vergleichbaren Vorgängen für Investitionen	0,00	0	0	0	0	0
<b>11</b>	<b>Summe Auszahlungen</b>	<b>6.068,02</b>	<b>15.000</b>	<b>30.000</b>	<b>17.000</b>	<b>17.000</b>	<b>17.000</b>
<b>12</b>	<b>Saldo (Einzahlungen ./- Auszahlungen)</b>	<b>-6.068,02</b>	<b>-15.000</b>	<b>-30.000</b>	<b>-17.000</b>	<b>-17.000</b>	<b>-17.000</b>

Ebene 1	Stadt	Gelnhausen
Ebene 2	5	Stadtplanung, Bau, Liegenschaften
Ebene 3	01.01.07	Facilitymanagement

**Projekt: 501 Baukosten Kulturherberge**

Maßnahmenblatt							
Nr.	Bezeichnung	Ergebnis des Jahresabschlusses 2020	Ansatz 2021	Ansatz 2022	Ansatz 2023	Ansatz 2024	Ansatz 2025
1	2	3	4	5	6	7	8
<b>Einzahlungen aus Investitionstätigkeit</b>							
1	Einzahlungen aus Investitionszuweisungen und -zuschüssen sowie aus Investitionsbeiträgen	14.834,00	0	0	0	0	0
2	Einzahlungen aus Abgängen von Vermögensgegenständen des Sachanlagevermögens und des immateriellen Anlagevermögens	0,00	0	0	0	0	0
3	Einzahlungen aus Abgängen von Vermögensgegenständen des Finanzanlagevermögens	0,00	0	0	0	0	0
<b>Einzahlungen aus Finanzierungstätigkeit</b>							
4	Einzahlungen aus der Aufnahme von Krediten und wirtschaftlich vergleichbaren Vorgängen für Investitionen	0,00	0	0	0	0	0
<b>5</b>	<b>Summe Einzahlungen</b>	<b>14.834,00</b>	<b>0</b>	<b>0</b>	<b>0</b>	<b>0</b>	<b>0</b>
<b>Auszahlungen aus Investitionstätigkeit</b>							
6	Auszahlungen für den Erwerb von Grundstücken und Gebäuden	0,00	0	0	0	0	0
7	Auszahlungen für Baumaßnahmen	20.885,83	0	0	0	0	0
8	Auszahlungen für Investitionen in das sonstige Sachanlagevermögen und immaterielle Anlagevermögen	0,00	0	0	0	0	0
9	Auszahlungen für Investitionen in das Finanzanlagevermögen	0,00	0	0	0	0	0
<b>Auszahlungen aus Finanzierungstätigkeit</b>							
10	Auszahlungen für die Tilgung von Krediten und wirtschaftlich vergleichbaren Vorgängen für Investitionen	0,00	0	0	0	0	0
<b>11</b>	<b>Summe Auszahlungen</b>	<b>20.885,83</b>	<b>0</b>	<b>0</b>	<b>0</b>	<b>0</b>	<b>0</b>
<b>12</b>	<b>Saldo (Einzahlungen ./. Auszahlungen)</b>	<b>-6.051,83</b>	<b>0</b>	<b>0</b>	<b>0</b>	<b>0</b>	<b>0</b>

Ebene 1	Stadt	Gelnhausen
Ebene 2	5	Stadtplanung, Bau, Liegenschaften
Ebene 3	01.01.07	Facilitymanagement

**Projekt: 601 Rathausdach**

Maßnahmenblatt							
Nr.	Bezeichnung	Ergebnis des Jahresabschlusses 2020	Ansatz 2021	Ansatz 2022	Ansatz 2023	Ansatz 2024	Ansatz 2025
1	2	3	4	5	6	7	8
<b>Einzahlungen aus Investitionstätigkeit</b>							
1	Einzahlungen aus Investitionszuweisungen und -zuschüssen sowie aus Investitionsbeiträgen	0,00	0	0	0	0	0
2	Einzahlungen aus Abgängen von Vermögensgegenständen des Sachanlagevermögens und des immateriellen Anlagevermögens	0,00	0	0	0	0	0
3	Einzahlungen aus Abgängen von Vermögensgegenständen des Finanzanlagevermögens	0,00	0	0	0	0	0
<b>Einzahlungen aus Finanzierungstätigkeit</b>							
4	Einzahlungen aus der Aufnahme von Krediten und wirtschaftlich vergleichbaren Vorgängen für Investitionen	0,00	0	0	0	0	0
<b>5</b>	<b>Summe Einzahlungen</b>	<b>0,00</b>	<b>0</b>	<b>0</b>	<b>0</b>	<b>0</b>	<b>0</b>
<b>Auszahlungen aus Investitionstätigkeit</b>							
6	Auszahlungen für den Erwerb von Grundstücken und Gebäuden	0,00	0	0	0	0	0
7	Auszahlungen für Baumaßnahmen	0,00	0	0	200.000	0	0
8	Auszahlungen für Investitionen in das sonstige Sachanlagevermögen und immaterielle Anlagevermögen	0,00	0	0	0	0	0
9	Auszahlungen für Investitionen in das Finanzanlagevermögen	0,00	0	0	0	0	0
<b>Auszahlungen aus Finanzierungstätigkeit</b>							
10	Auszahlungen für die Tilgung von Krediten und wirtschaftlich vergleichbaren Vorgängen für Investitionen	0,00	0	0	0	0	0
<b>11</b>	<b>Summe Auszahlungen</b>	<b>0,00</b>	<b>0</b>	<b>0</b>	<b>200.000</b>	<b>0</b>	<b>0</b>
<b>12</b>	<b>Saldo (Einzahlungen ./- Auszahlungen)</b>	<b>0,00</b>	<b>0</b>	<b>0</b>	<b>-200.000</b>	<b>0</b>	<b>0</b>

Ebene 1	Stadt	Gelnhausen
Ebene 2	5	Stadtplanung, Bau, Liegenschaften
Ebene 3	01.01.07	Facilitymanagement

**Projekt: 602 neue Toranlage alter Fw-Stützp. Hailer**

Maßnahmenblatt							
Nr.	Bezeichnung	Ergebnis des Jahresabschlusses 2020	Ansatz 2021	Ansatz 2022	Ansatz 2023	Ansatz 2024	Ansatz 2025
1	2	3	4	5	6	7	8
<b>Einzahlungen aus Investitionstätigkeit</b>							
1	Einzahlungen aus Investitionszuweisungen und -zuschüssen sowie aus Investitionsbeiträgen	0,00	0	0	0	0	0
2	Einzahlungen aus Abgängen von Vermögensgegenständen des Sachanlagevermögens und des immateriellen Anlagevermögens	0,00	0	0	0	0	0
3	Einzahlungen aus Abgängen von Vermögensgegenständen des Finanzanlagevermögens	0,00	0	0	0	0	0
<b>Einzahlungen aus Finanzierungstätigkeit</b>							
4	Einzahlungen aus der Aufnahme von Krediten und wirtschaftlich vergleichbaren Vorgängen für Investitionen	0,00	0	0	0	0	0
<b>5</b>	<b>Summe Einzahlungen</b>	<b>0,00</b>	<b>0</b>	<b>0</b>	<b>0</b>	<b>0</b>	<b>0</b>
<b>Auszahlungen aus Investitionstätigkeit</b>							
6	Auszahlungen für den Erwerb von Grundstücken und Gebäuden	0,00	0	0	0	0	0
7	Auszahlungen für Baumaßnahmen	0,00	0	25.000	0	0	0
8	Auszahlungen für Investitionen in das sonstige Sachanlagevermögen und immaterielle Anlagevermögen	0,00	0	0	0	0	0
9	Auszahlungen für Investitionen in das Finanzanlagevermögen	0,00	0	0	0	0	0
<b>Auszahlungen aus Finanzierungstätigkeit</b>							
10	Auszahlungen für die Tilgung von Krediten und wirtschaftlich vergleichbaren Vorgängen für Investitionen	0,00	0	0	0	0	0
<b>11</b>	<b>Summe Auszahlungen</b>	<b>0,00</b>	<b>0</b>	<b>25.000</b>	<b>0</b>	<b>0</b>	<b>0</b>
<b>12</b>	<b>Saldo (Einzahlungen ./. Auszahlungen)</b>	<b>0,00</b>	<b>0</b>	<b>-25.000</b>	<b>0</b>	<b>0</b>	<b>0</b>

Ebene 1	Stadt	Gelnhausen
Ebene 2	5	Stadtplanung, Bau, Liegenschaften
Ebene 3	01.01.07	Facilitymanagement

**Projekt: 701 Hexenturm**

Maßnahmenblatt							
Nr.	Bezeichnung	Ergebnis des Jahresabschlusses 2020	Ansatz 2021	Ansatz 2022	Ansatz 2023	Ansatz 2024	Ansatz 2025
1	2	3	4	5	6	7	8
<b>Einzahlungen aus Investitionstätigkeit</b>							
1	Einzahlungen aus Investitionszuweisungen und -zuschüssen sowie aus Investitionsbeiträgen	0,00	0	0	0	0	0
2	Einzahlungen aus Abgängen von Vermögensgegenständen des Sachanlagevermögens und des immateriellen Anlagevermögens	0,00	0	0	0	0	0
3	Einzahlungen aus Abgängen von Vermögensgegenständen des Finanzanlagevermögens	0,00	0	0	0	0	0
<b>Einzahlungen aus Finanzierungstätigkeit</b>							
4	Einzahlungen aus der Aufnahme von Krediten und wirtschaftlich vergleichbaren Vorgängen für Investitionen	0,00	0	0	0	0	0
<b>5</b>	<b>Summe Einzahlungen</b>	<b>0,00</b>	<b>0</b>	<b>0</b>	<b>0</b>	<b>0</b>	<b>0</b>
<b>Auszahlungen aus Investitionstätigkeit</b>							
6	Auszahlungen für den Erwerb von Grundstücken und Gebäuden	0,00	0	0	0	0	0
7	Auszahlungen für Baumaßnahmen	7.598,93	15.000	25.000	0	0	0
8	Auszahlungen für Investitionen in das sonstige Sachanlagevermögen und immaterielle Anlagevermögen	0,00	0	0	0	0	0
9	Auszahlungen für Investitionen in das Finanzanlagevermögen	0,00	0	0	0	0	0
<b>Auszahlungen aus Finanzierungstätigkeit</b>							
10	Auszahlungen für die Tilgung von Krediten und wirtschaftlich vergleichbaren Vorgängen für Investitionen	0,00	0	0	0	0	0
<b>11</b>	<b>Summe Auszahlungen</b>	<b>7.598,93</b>	<b>15.000</b>	<b>25.000</b>	<b>0</b>	<b>0</b>	<b>0</b>
<b>12</b>	<b>Saldo (Einzahlungen ./- Auszahlungen)</b>	<b>-7.598,93</b>	<b>-15.000</b>	<b>-25.000</b>	<b>0</b>	<b>0</b>	<b>0</b>



Ebene 1	Stadt	Gelnhausen
Ebene 2	5	Stadtplanung, Bau, Liegenschaften
Ebene 3	01.01.07	Facilitymanagement

**Projekt: 901 Wartturm Roth**

Maßnahmenblatt							
Nr.	Bezeichnung	Ergebnis des Jahresabschlusses 2020	Ansatz 2021	Ansatz 2022	Ansatz 2023	Ansatz 2024	Ansatz 2025
1	2	3	4	5	6	7	8
<b>Einzahlungen aus Investitionstätigkeit</b>							
1	Einzahlungen aus Investitionszuweisungen und -zuschüssen sowie aus Investitionsbeiträgen	0,00	0	0	0	0	0
2	Einzahlungen aus Abgängen von Vermögensgegenständen des Sachanlagevermögens und des immateriellen Anlagevermögens	0,00	0	0	0	0	0
3	Einzahlungen aus Abgängen von Vermögensgegenständen des Finanzanlagevermögens	0,00	0	0	0	0	0
<b>Einzahlungen aus Finanzierungstätigkeit</b>							
4	Einzahlungen aus der Aufnahme von Krediten und wirtschaftlich vergleichbaren Vorgängen für Investitionen	0,00	0	0	0	0	0
<b>5</b>	<b>Summe Einzahlungen</b>	<b>0,00</b>	<b>0</b>	<b>0</b>	<b>0</b>	<b>0</b>	<b>0</b>
<b>Auszahlungen aus Investitionstätigkeit</b>							
6	Auszahlungen für den Erwerb von Grundstücken und Gebäuden	0,00	0	0	0	0	0
7	Auszahlungen für Baumaßnahmen	0,00	100.000	50.000	0	0	0
8	Auszahlungen für Investitionen in das sonstige Sachanlagevermögen und immaterielle Anlagevermögen	0,00	0	0	0	0	0
9	Auszahlungen für Investitionen in das Finanzanlagevermögen	0,00	0	0	0	0	0
<b>Auszahlungen aus Finanzierungstätigkeit</b>							
10	Auszahlungen für die Tilgung von Krediten und wirtschaftlich vergleichbaren Vorgängen für Investitionen	0,00	0	0	0	0	0
<b>11</b>	<b>Summe Auszahlungen</b>	<b>0,00</b>	<b>100.000</b>	<b>50.000</b>	<b>0</b>	<b>0</b>	<b>0</b>
<b>12</b>	<b>Saldo (Einzahlungen ./. Auszahlungen)</b>	<b>0,00</b>	<b>-100.000</b>	<b>-50.000</b>	<b>0</b>	<b>0</b>	<b>0</b>

Ebene 1	Stadt	Gelnhausen
Ebene 2	5	Stadtplanung, Bau, Liegenschaften
Ebene 3	06.05.02	Spielplätze

#### **Verantwortlicher**

Walter Triebel

#### **Beschreibung**

Erneuerung und Reparaturen von Zäunen und Toren. Ausbesserung bzw. Ergänzung von Spielgeräten. Neubau und Erweiterung von Kinderspielplätzen. Grünflächenpflege der Kinderspielplätze. Prüfung der Kinderspielplätze durch Sachverständige.

#### **Ziele**

Förderung der Entwicklung von Kindern durch Bereitstellung von Treff- und Spielmöglichkeiten.

Ebene 1	Stadt	Gelnhausen
Ebene 2	5	Stadtplanung, Bau, Liegenschaften
Ebene 3	06.05.02	Spielplätze

**Teilergebnishaushalt - Euro -**

Nr.	Konten	Bezeichnung	Ergebnis des Jahresabschlusses 2020	Ansatz 2021	Ansatz 2022	Ansatz 2023	Ansatz 2024	Ansatz 2025
1	2	3	4	5	6	7	8	9
1	50	Privatrechtliche Leistungsentgelte	0,00	0	0	0	0	0
2	51	Öffentlich-rechtliche Leistungsentgelte	0,00	0	0	0	0	0
3	548 - 549	Kostensatzleistungen und -erstattungen	0,00	0	0	0	0	0
4	52	Bestandsveränderungen und aktivierte Eigenleistungen	0,00	0	0	0	0	0
5	55	Steuern und steuerähnliche Erträge einschließlich Erträge aus gesetzlichen Umlagen	0,00	0	0	0	0	0
6	547	Erträge aus Transferleistungen	0,00	0	0	0	0	0
7	540 - 543	Erträge aus Zuweisungen und Zuschüssen für laufende Zwecke und allgemeine Umlagen	0,00	0	0	0	0	0
8	546	Erträge aus der Auflösung von Sonderposten aus Investitionszuweisungen, -zuschüssen und Investitionsbeiträgen	822,02	800	800	250	0	0
		546 000 00 Ertr.Aufl.SoPo Inv.zuweis.öff.Bereich	0,00	800	800	250	0	0
		546 100 00 Ertr.Aufl.SoPo Inv.zusch.ni.öff.Bereich	822,02	0	0	0	0	0
9	53	Sonstige ordentliche Erträge	0,00	0	0	0	0	0
<b>10</b>		<b>Summe der ordentlichen Erträge (Nr. 1 bis 9)</b>	<b>822,02</b>	<b>800</b>	<b>800</b>	<b>250</b>	<b>0</b>	<b>0</b>
11	62,6 3,64 0- 643, 647 - 649, 65	Personalaufwendungen	0,00	0	0	0	0	0
12	644 - 646	Versorgungsaufwendungen	0,00	0	0	0	0	0
13	60,6 1, 67- 69	Aufwendungen für Sach- und Dienstleistungen	245.284,90	273.000	270.200	290.400	290.400	290.400
		606 300 00 Materialaufw. Einricht.u.Ausstattungen	8.158,55	3.000	7.400	8.000	8.000	8.000

Ebene 1	Stadt	Gelnhausen
Ebene 2	5	Stadtplanung, Bau, Liegenschaften
Ebene 3	06.05.02	Spielplätze

Teilergebnishaushalt - Euro -									
Nr.	Konten	Bezeichnung	Ergebnis des Jahresabschlusses 2020	Ansatz 2021	Ansatz 2022	Ansatz 2023	Ansatz 2024	Ansatz 2025	
1	2	3	4	5	6	7	8	9	
		606 500 20 Materialaufwand für Plätze	1.025,27	4.000	6.400	7.000	7.000	7.000	7.000
		616 300 00 Fremdst.v.Einricht.u.Ausstattungen	6.767,41	8.000	6.000	9.000	9.000	9.000	9.000
		616 500 20 Fremdinstandhaltung der Plätze	7.652,20	10.000	12.000	13.000	13.000	13.000	13.000
		617 910 00 Leistungen Betriebshof	220.000,00	248.000	238.400	253.400	253.400	253.400	253.400
		677 100 00 Aufw.Sachverst.,Rechtsanw.,Gerichtskost.	1.681,47	0	0	0	0	0	0
14	66	Abschreibungen	28.622,06	39.000	22.100	22.100	15.100	11.200	
		662 000 00 Abschr. Gebäude,Sachanl.,Infra.vermögen	5.301,80	4.500	4.600	4.600	4.600	4.200	
		664 200 00 Abschreibungen auf Betriebsausstattung	17.922,26	0	12.000	12.000	5.000	4.000	
		664 500 00 Abschreibungen auf Geschäftsausstattung	0,00	29.000	0	0	0	0	
		665 000 00 Abschreib.a.geringw.Wirtschaftsg.(GWG)	5.398,00	5.500	5.500	5.500	5.500	3.000	
15	71	Aufwendungen für Zuweisungen und Zuschüsse sowie besondere Finanzaufwendungen	0,00	0	0	0	0	0	
16	73	Steueraufwendungen einschließlich Aufwendungen aus gesetzlichen Umlageverpflichtungen	0,00	0	0	0	0	0	
17	72	Transferaufwendungen	0,00	0	0	0	0	0	
18	70, 74, 76	Sonstige ordentliche Aufwendungen	0,00	0	0	0	0	0	
<b>19</b>		<b>Summe der ordentlichen Aufwendungen (Nr. 11 bis 18)</b>	<b>273.906,96</b>	<b>312.000</b>	<b>292.300</b>	<b>312.500</b>	<b>305.500</b>	<b>301.600</b>	
<b>20</b>		<b>Verwaltungsergebnis (Nr. 10 ./i. Nr. 19)</b>	<b>-273.084,94</b>	<b>-311.200</b>	<b>-291.500</b>	<b>-312.250</b>	<b>-305.500</b>	<b>-301.600</b>	
21	56, 57,	Finanzerträge	0,00	0	0	0	0	0	
22	77	Finanzaufwendungen	0,00	0	0	0	0	0	
<b>23</b>		<b>Finanzergebnis (Nr. 21 ./i. Nr. 22)</b>	<b>0,00</b>	<b>0</b>	<b>0</b>	<b>0</b>	<b>0</b>	<b>0</b>	
<b>24</b>		<b>Ordentliches Ergebnis (Nr. 20 und Nr. 23)</b>	<b>-273.084,94</b>	<b>-311.200</b>	<b>-291.500</b>	<b>-312.250</b>	<b>-305.500</b>	<b>-301.600</b>	
25	59	Außerordentliche Erträge	0,00	0	0	0	0	0	
26	79	Außerordentliche Aufwendungen	0,00	0	0	0	0	0	
<b>27</b>		<b>Außerordentliches Ergebnis (Nr. 25 ./i. Nr. 26)</b>	<b>0,00</b>	<b>0</b>	<b>0</b>	<b>0</b>	<b>0</b>	<b>0</b>	

Ebene 1	Stadt	Gelnhausen
Ebene 2	5	Stadtplanung, Bau, Liegenschaften
Ebene 3	06.05.02	Spielplätze

**Teilergebnishaushalt - Euro -**

Nr.	Kon ten	Bezeichnung	Ergebnis des Jahresabschlusses 2020	Ansatz 2021	Ansatz 2022	Ansatz 2023	Ansatz 2024	Ansatz 2025
1	2	3	4	5	6	7	8	9
28		<b>Jahresergebnis vor internen Leistungsbeziehungen (Nr. 24 und Nr. 27)</b>	<b>-273.084,94</b>	<b>-311.200</b>	<b>-291.500</b>	<b>-312.250</b>	<b>-305.500</b>	<b>-301.600</b>
29		Erlöse aus internen Leistungsbeziehungen	0,00	0	0	0	0	0
30		Kosten aus internen Leistungsbeziehungen	0,00	0	0	0	0	0
31		<b>Ergebnis der internen Leistungsbeziehungen (Nr. 29 ./i. Nr. 30)</b>	<b>0,00</b>	<b>0</b>	<b>0</b>	<b>0</b>	<b>0</b>	<b>0</b>
32		<b>Jahresergebnis nach internen Leistungsbeziehungen (Nr. 28 und Nr. 31)</b>	<b>-273.084,94</b>	<b>-311.200</b>	<b>-291.500</b>	<b>-312.250</b>	<b>-305.500</b>	<b>-301.600</b>

Ebene 1	Stadt	Gelnhausen
Ebene 2	5	Stadtplanung, Bau, Liegenschaften
Ebene 3	06.05.02	Spielplätze

Teilfinanzhaushalt -EUR -							
Bezeichnung		Ergebnis des Jahresab- schlusses 2020	Haushaltsansatz 2021	Haushaltsansatz 2022	Haushaltsansatz 2023	Haushaltsansatz 2024	Haushaltsansatz 2025
<b>Einzahlungen aus Investitionstätigkeit</b>							
1	Einzahlungen aus Investitionszuweisungen, -zuschüssen sowie aus Investitionsbeiträgen	0,00	0	0	0	0	0
	davon zweckgebundene Einzahlungen für die ordentliche Tilgung von Investitionskrediten	0,00	0	0	0	0	0
2	Einzahlungen aus Abgängen von Vermögensgegenständen des Sachanlagevermögens und des immateriellen Anlagevermögens	0,00	0	0	0	0	0
3	Einzahlungen aus Abgängen von Vermögensgegenständen des Finanzanlagevermögens	0,00	0	0	0	0	0
<b>Einzahlungen aus Finanzierungstätigkeit</b>							
4	Einzahlungen aus der Aufnahme von Krediten und inneren Darlehen und wirtschaftlich vergleichbaren Vorgängen für Investitionen	0,00	0	0	0	0	0
<b>5</b>	<b>Summe</b>	<b>0,00</b>	<b>0</b>	<b>0</b>	<b>0</b>	<b>0</b>	<b>0</b>
<b>Auszahlungen aus Investitionstätigkeit</b>							
6	Auszahlungen für den Erwerb von Grundstücken und Gebäuden	0,00	0	0	0	0	0
7	Auszahlungen für Baumaßnahmen	11.389,19	50.000	50.000	50.000	50.000	50.000
8	Auszahlungen für Investitionen in das sonstige Sachanlagevermögen und immaterielle Anlagevermögen	0,00	0	1.000	1.000	1.000	1.000
9	Auszahlungen für Investitionen in das Finanzanlagevermögen	0,00	0	0	0	0	0
<b>Auszahlungen aus Finanzierungstätigkeit</b>							
10	Auszahlungen für die Tilgung von Krediten und inneren Darlehen und wirtschaftlich vergleichbaren Vorgängen für Investitionen	0,00	0	0	0	0	0
	davon Auszahlungen für die ordentliche Tilgung von Investitionskrediten	0,00	0	0	0	0	0
<b>11</b>	<b>Summe</b>	<b>11.389,19</b>	<b>50.000</b>	<b>51.000</b>	<b>51.000</b>	<b>51.000</b>	<b>51.000</b>
<b>12</b>	<b>Saldo (Einzahlungen ./i. Auszahlungen)</b>	<b>-11.389,19</b>	<b>-50.000</b>	<b>-51.000</b>	<b>-51.000</b>	<b>-51.000</b>	<b>-51.000</b>

Ebene 1	Stadt	Gelnhausen
Ebene 2	5	Stadtplanung, Bau, Liegenschaften
Ebene 3	06.05.02	Spielplätze

**Teilfinanzhaushalt  
-EUR -**

Nr.	Bezeichnung	Haushaltsansatz			Ergebnis des Jahresabschlusses 2020	Investitions- und Investitionsförderungsmaßnahmen		Erläuterungen		
		2022	Verpflichtungsermächtigungen	2021		Gesamtauszahlungsbedarf	davon bisher bereitgestellt	VE fällig 2023	VE fällig 2024	VE fällig 2025
1	2	3	4	5	6	7	8	9	10	11
	<b>Einzahlungen aus Investitionstätigkeit</b>									
1	Einzahlungen aus Investitionszuweisungen, -zuschüssen sowie aus Investitionsbeiträgen	0	0	0	0,00	0	0	0	0	0
	davon zweckgebundene Einzahlungen für die ordentliche Tilgung von Investitionskrediten	0	0	0	0,00	0	0	0	0	0
2	Einzahlungen aus Abgängen von Vermögensgegenständen des Sachanlagevermögens und des immateriellen Anlagevermögens	0	0	0	0,00	0	0	0	0	0
3	Einzahlungen aus Abgängen von Vermögensgegenständen des Finanzanlagevermögens	0	0	0	0,00	0	0	0	0	0
	<b>Einzahlungen aus Finanzierungstätigkeit</b>									
4	Einzahlungen aus der Aufnahme von Krediten und inneren Darlehen und wirtschaftlich vergleichbaren Vorgängen für Investitionen	0	0	0	0,00	0	0	0	0	0
<b>5</b>	<b>Summe</b>	<b>0</b>	<b>0</b>	<b>0</b>	<b>0,00</b>	<b>0</b>	<b>0</b>	<b>0</b>	<b>0</b>	<b>0</b>
	<b>Auszahlungen aus Investitionstätigkeit</b>									
6	Auszahlungen für den Erwerb von Grundstücken und Gebäuden	0	0	0	0,00	0	0	0	0	0
7	Auszahlungen für Baumaßnahmen	50.000	0	50.000	11.389,19	200.000	50.000	0	0	0
8	Auszahlungen für Investitionen in das sonstige Sachanlagevermögen und immaterielle Anlagevermögen	1.000	0	0	0,00	4.000	0	0	0	0
9	Auszahlungen für Investitionen in das Finanzanlagevermögen	0	0	0	0,00	0	0	0	0	0
	<b>Auszahlungen aus Finanzierungstätigkeit</b>									
10	Auszahlungen für die Tilgung von Krediten und inneren Darlehen und wirtschaftlich vergleichbaren Vorgängen für Investitionen	0	0	0	0,00	0	0	0	0	0
	davon Auszahlungen für die ordentliche Tilgung von Investitionskrediten	0	0	0	0,00	0	0	0	0	0
<b>11</b>	<b>Summe</b>	<b>51.000</b>	<b>0</b>	<b>50.000</b>	<b>11.389,19</b>	<b>204.000</b>	<b>50.000</b>	<b>0</b>	<b>0</b>	<b>0</b>
<b>12</b>	<b>Saldo (Einzahlungen ./.. Auszahlungen)</b>	<b>-51.000</b>	<b>0</b>	<b>-50.000</b>	<b>-11.389,19</b>	<b>-204.000</b>	<b>-50.000</b>	<b>0</b>	<b>0</b>	<b>0</b>

Ebene 1	Stadt	Gelnhausen
Ebene 2	5	Stadtplanung, Bau, Liegenschaften
Ebene 3	06.05.02	Spielplätze

**Projekt: 131 Spielplätze**

Maßnahmenblatt							
Nr.	Bezeichnung	Ergebnis des Jahresabschlusses 2020	Ansatz 2021	Ansatz 2022	Ansatz 2023	Ansatz 2024	Ansatz 2025
1	2	3	4	5	6	7	8
<b>Einzahlungen aus Investitionstätigkeit</b>							
1	Einzahlungen aus Investitionszuweisungen und -zuschüssen sowie aus Investitionsbeiträgen	0,00	0	0	0	0	0
2	Einzahlungen aus Abgängen von Vermögensgegenständen des Sachanlagevermögens und des immateriellen Anlagevermögens	0,00	0	0	0	0	0
3	Einzahlungen aus Abgängen von Vermögensgegenständen des Finanzanlagevermögens	0,00	0	0	0	0	0
<b>Einzahlungen aus Finanzierungstätigkeit</b>							
4	Einzahlungen aus der Aufnahme von Krediten und wirtschaftlich vergleichbaren Vorgängen für Investitionen	0,00	0	0	0	0	0
<b>5</b>	<b>Summe Einzahlungen</b>	<b>0,00</b>	<b>0</b>	<b>0</b>	<b>0</b>	<b>0</b>	<b>0</b>
<b>Auszahlungen aus Investitionstätigkeit</b>							
6	Auszahlungen für den Erwerb von Grundstücken und Gebäuden	0,00	0	0	0	0	0
7	Auszahlungen für Baumaßnahmen	11.389,19	50.000	50.000	50.000	50.000	50.000
8	Auszahlungen für Investitionen in das sonstige Sachanlagevermögen und immaterielle Anlagevermögen	0,00	0	1.000	1.000	1.000	1.000
9	Auszahlungen für Investitionen in das Finanzanlagevermögen	0,00	0	0	0	0	0
<b>Auszahlungen aus Finanzierungstätigkeit</b>							
10	Auszahlungen für die Tilgung von Krediten und wirtschaftlich vergleichbaren Vorgängen für Investitionen	0,00	0	0	0	0	0
<b>11</b>	<b>Summe Auszahlungen</b>	<b>11.389,19</b>	<b>50.000</b>	<b>51.000</b>	<b>51.000</b>	<b>51.000</b>	<b>51.000</b>
<b>12</b>	<b>Saldo (Einzahlungen ./.. Auszahlungen)</b>	<b>-11.389,19</b>	<b>-50.000</b>	<b>-51.000</b>	<b>-51.000</b>	<b>-51.000</b>	<b>-51.000</b>



Ebene 1	Stadt	Gelnhausen
Ebene 2	5	Stadtplanung, Bau, Liegenschaften
Ebene 3	08.01.01	Sportförderung

#### **Verantwortlicher**

Andrea Thomas

#### **Beschreibung**

Enge Zusammenarbeit mit den 43 Sportvereinen Gelnhausens und der Arbeitsgemeinschaft Gelnhäuser Sportvereine. Überprüfung von Zuschussanträgen, Vorbereitung von Beschlussvorlagen und Auszahlung der Sportförderungsmittel. Planung, Organisation und Durchführung der Sportlerehrungen an der seit Jahren jeweils rund 150 Sportler und Sportlerinnen geehrt werden. Unterstützung bei der Planung und Organisation von überregionalen Veranstaltungen in Gelnhausen. Vergabe von Zeiten in den Sport- und Freizeiteinrichtungen Gelnhausens. Überwachung der Hallenbenutzung. Die Hallen- und Veranstaltungs mbH wird auch 2021/2022 die Lasten für die Nutzung der Hallen durch die Sportvereine in Rechnung stellen.

#### **Ziele**

Förderung des Sports durch Verzahnung und engen Kontakt zu Sportvereinen und -organisationen. Beratung von interessierten Bürgerinnen und Bürgern auf der Suche nach sportlicher Betätigung. Förderung der Jugendarbeit in den Sportvereinen.

#### **Zielgruppe**

Alle Bevölkerungsschichten und Altersgruppen Gelnhausens und dem Einzugsbereich

Ebene 1	Stadt	Gelnhausen
Ebene 2	5	Stadtplanung, Bau, Liegenschaften
Ebene 3	08.01.01	Sportförderung

Teilergebnishaushalt - Euro -								
Nr.	Konten	Bezeichnung	Ergebnis des Jahresabschlusses 2020	Ansatz 2021	Ansatz 2022	Ansatz 2023	Ansatz 2024	Ansatz 2025
1	2	3	4	5	6	7	8	9
1	50	Privatrechtliche Leistungsentgelte	0,00	0	0	0	0	0
2	51	Öffentlich-rechtliche Leistungsentgelte	0,00	0	0	0	0	0
3	548 - 549	Kostenersatzleistungen und -erstattungen	0,00	0	0	0	0	0
4	52	Bestandsveränderungen und aktivierte Eigenleistungen	0,00	0	0	0	0	0
5	55	Steuern und steuerähnliche Erträge einschließlich Erträge aus gesetzlichen Umlagen	0,00	0	0	0	0	0
6	547	Erträge aus Transferleistungen	0,00	0	0	0	0	0
7	540 - 543	Erträge aus Zuweisungen und Zuschüssen für laufende Zwecke und allgemeine Umlagen	0,00	0	0	0	0	0
8	546	Erträge aus der Auflösung von Sonderposten aus Investitionszuweisungen, -zuschüssen und Investitionsbeiträgen	318,99	300	300	300	300	300
		546 000 00 Ertr.Aufl.SoPo Inv.zuweis.öff.Bereich	318,99	300	300	300	300	300
9	53	Sonstige ordentliche Erträge	0,00	0	0	0	0	0
<b>10</b>		<b>Summe der ordentlichen Erträge (Nr. 1 bis 9)</b>	<b>318,99</b>	<b>300</b>	<b>300</b>	<b>300</b>	<b>300</b>	<b>300</b>
11	62,6 3,64 0- 643, 647 - 649, 65	Personalaufwendungen	0,00	0	0	0	0	0
12	644 - 646	Versorgungsaufwendungen	0,00	0	0	0	0	0
13	60,6 1, 67- 69	Aufwendungen für Sach- und Dienstleistungen	1.500,00	3.000	3.000	3.000	3.000	3.000
		617 910 00 Leistungen Betriebshof	1.500,00	2.000	2.000	2.000	2.000	2.000
		686 900 40 Stadtmeisterschaften	0,00	1.000	1.000	1.000	1.000	1.000
14	66	Abschreibungen	9.348,88	8.800	13.500	12.000	12.000	11.000

Ebene 1	Stadt	Gelnhausen
Ebene 2	5	Stadtplanung, Bau, Liegenschaften
Ebene 3	08.01.01	Sportförderung

### Teilergebnishaushalt - Euro -

Nr.	Kon ten	Bezeichnung	Ergebnis des Jahresabschlusses 2020	Ansatz 2021	Ansatz 2022	Ansatz 2023	Ansatz 2024	Ansatz 2025
1	2	3	4	5	6	7	8	9
		661 500 00 Abschr.aktivierte Investitionszuv., etc.	9.348,88	8.800	13.500	12.000	12.000	11.000
15	71	Aufwendungen für Zuweisungen und Zuschüsse sowie besondere Finanzaufwendungen	221.482,25	329.150	64.150	64.150	64.150	64.150
		712 800 90 Zuschüsse an Sportvereine/Sportcamps	12.248,73	95.000	20.000	20.000	20.000	20.000
		712 801 10 Zusch. an Übungsleiter Sportvereine	22.000,43	22.000	22.000	22.000	22.000	22.000
		712 803 10 Leistungssportförderung	2.598,34	2.650	2.650	2.650	2.650	2.650
		712 804 00 Förderung Jugendarb. Sportvereine	19.501,27	19.500	19.500	19.500	19.500	19.500
		717 800 01 Mietrückerstattung an Sportvereine	165.133,48	190.000	0	0	0	0
16	73	Steueraufwendungen einschließlich Aufwendungen aus gesetzlichen Umlageverpflichtungen	0,00	0	0	0	0	0
17	72	Transferaufwendungen	2.567,15	6.500	6.500	6.500	6.500	6.500
		729 000 00 Aufw.für Ehrungen,Preisgelder,Stipendie n	2.567,15	6.500	6.500	6.500	6.500	6.500
18	70, 74, 76	Sonstige ordentliche Aufwendungen	0,00	0	0	0	0	0
<b>19</b>		<b>Summe der ordentlichen Aufwendungen (Nr. 11 bis 18)</b>	<b>234.898,28</b>	<b>347.450</b>	<b>87.150</b>	<b>85.650</b>	<b>85.650</b>	<b>84.650</b>
<b>20</b>		<b>Verwaltungsergebnis (Nr. 10 ./ Nr. 19)</b>	<b>-234.579,29</b>	<b>-347.150</b>	<b>-86.850</b>	<b>-85.350</b>	<b>-85.350</b>	<b>-84.350</b>
21	56, 57,	Finanzerträge	0,00	0	0	0	0	0
22	77	Finanzaufwendungen	0,00	0	0	0	0	0
<b>23</b>		<b>Finanzergebnis (Nr. 21 ./ Nr. 22)</b>	<b>0,00</b>	<b>0</b>	<b>0</b>	<b>0</b>	<b>0</b>	<b>0</b>
<b>24</b>		<b>Ordentliches Ergebnis (Nr. 20 und Nr. 23)</b>	<b>-234.579,29</b>	<b>-347.150</b>	<b>-86.850</b>	<b>-85.350</b>	<b>-85.350</b>	<b>-84.350</b>
25	59	Außerordentliche Erträge	0,00	0	0	0	0	0
26	79	Außerordentliche Aufwendungen	0,00	0	0	0	0	0
<b>27</b>		<b>Außerordentliches Ergebnis (Nr. 25 ./ Nr. 26)</b>	<b>0,00</b>	<b>0</b>	<b>0</b>	<b>0</b>	<b>0</b>	<b>0</b>
<b>28</b>		<b>Jahresergebnis vor internen Leistungsbeziehungen (Nr. 24 und Nr. 27)</b>	<b>-234.579,29</b>	<b>-347.150</b>	<b>-86.850</b>	<b>-85.350</b>	<b>-85.350</b>	<b>-84.350</b>
29		Erlöse aus internen Leistungsbeziehungen	0,00	0	0	0	0	0

Ebene 1                      Stadt                      Gelnhausen  
Ebene 2                      5                              Stadtplanung, Bau, Liegenschaften  
Ebene 3                      08.01.01                      Sportförderung

<b>Teilergebnishaushalt - Euro -</b>									
<b>Nr.</b>	<b>Kon</b>	<b>ten</b>	<b>Bezeichnung</b>	<b>Ergebnis des</b>	<b>Ansatz 2021</b>	<b>Ansatz 2022</b>	<b>Ansatz 2023</b>	<b>Ansatz 2024</b>	<b>Ansatz 2025</b>
<b>1</b>	<b>2</b>		<b>3</b>	<b>4</b>	<b>5</b>	<b>6</b>	<b>7</b>	<b>8</b>	<b>9</b>
30			Kosten aus internen Leistungsbeziehungen	0,00	0	0	0	0	0
<b>31</b>			<b>Ergebnis der internen Leistungsbeziehungen (Nr. 29 ./i. Nr. 30)</b>	<b>0,00</b>	<b>0</b>	<b>0</b>	<b>0</b>	<b>0</b>	<b>0</b>
<b>32</b>			<b>Jahresergebnis nach internen Leistungsbeziehungen (Nr. 28 und Nr. 31)</b>	<b>-234.579,29</b>	<b>-347.150</b>	<b>-86.850</b>	<b>-85.350</b>	<b>-85.350</b>	<b>-84.350</b>

Ebene 1	Stadt	Gelnhausen
Ebene 2	5	Stadtplanung, Bau, Liegenschaften
Ebene 3	08.01.01	Sportförderung

**Teilfinanzhaushalt  
-EUR -**

Bezeichnung		Ergebnis des Jahresabschlusses 2020	Haushaltsansatz 2021	Haushaltsansatz 2022	Haushaltsansatz 2023	Haushaltsansatz 2024	Haushaltsansatz 2025
<b>Einzahlungen aus Investitionstätigkeit</b>							
1	Einzahlungen aus Investitionszuweisungen, -zuschüssen sowie aus Investitionsbeiträgen	0,00	0	0	0	0	0
	davon zweckgebundene Einzahlungen für die ordentliche Tilgung von Investitionskrediten	0,00	0	0	0	0	0
2	Einzahlungen aus Abgängen von Vermögensgegenständen des Sachanlagevermögens und des immateriellen Anlagevermögens	0,00	0	0	0	0	0
3	Einzahlungen aus Abgängen von Vermögensgegenständen des Finanzanlagevermögens	0,00	0	0	0	0	0
<b>Einzahlungen aus Finanzierungstätigkeit</b>							
4	Einzahlungen aus der Aufnahme von Krediten und inneren Darlehen und wirtschaftlich vergleichbaren Vorgängen für Investitionen	0,00	0	0	0	0	0
<b>5</b>	<b>Summe</b>	<b>0,00</b>	<b>0</b>	<b>0</b>	<b>0</b>	<b>0</b>	<b>0</b>
<b>Auszahlungen aus Investitionstätigkeit</b>							
6	Auszahlungen für den Erwerb von Grundstücken und Gebäuden	0,00	0	0	0	0	0
7	Auszahlungen für Baumaßnahmen	0,00	0	0	0	0	0
8	Auszahlungen für Investitionen in das sonstige Sachanlagevermögen und immaterielle Anlagevermögen	3.825,00	25.000	30.000	25.000	25.000	25.000
9	Auszahlungen für Investitionen in das Finanzanlagevermögen	0,00	0	0	0	0	0
<b>Auszahlungen aus Finanzierungstätigkeit</b>							
10	Auszahlungen für die Tilgung von Krediten und inneren Darlehen und wirtschaftlich vergleichbaren Vorgängen für Investitionen	0,00	0	0	0	0	0
	davon Auszahlungen für die ordentliche Tilgung von Investitionskrediten	0,00	0	0	0	0	0
<b>11</b>	<b>Summe</b>	<b>3.825,00</b>	<b>25.000</b>	<b>30.000</b>	<b>25.000</b>	<b>25.000</b>	<b>25.000</b>
<b>12</b>	<b>Saldo (Einzahlungen ./ Auszahlungen)</b>	<b>-3.825,00</b>	<b>-25.000</b>	<b>-30.000</b>	<b>-25.000</b>	<b>-25.000</b>	<b>-25.000</b>

Ebene 1	Stadt	Gelnhausen
Ebene 2	5	Stadtplanung, Bau, Liegenschaften
Ebene 3	08.01.01	Sportförderung

Teilfinanzhaushalt -EUR -										
Nr.	Bezeichnung	Haushaltsansatz			Ergebnis des Jahresab- schlusses 2020	Investitions- und Investitionsförderungsmaß- nahmen		Erläuterungen		
		2022	Verpflichtung sermächtigun- gen	2021		Gesamtaus- zahlungsbeda- rf	davon bisher bereitgestellt	VE fällig 2023	VE fällig 2024	VE fällig 2025
1	2	3	4	5	6	7	8	9	10	11
	<b>Einzahlungen aus Investitionstätigkeit</b>									
1	Einzahlungen aus Investitionszuweisungen, -zuschüssen sowie aus Investitionsbeiträgen	0	0	0	0,00	0	0	0	0	0
	davon zweckgebundene Einzahlungen für die ordentliche Tilgung von Investitionskrediten	0	0	0	0,00	0	0	0	0	0
2	Einzahlungen aus Abgängen von Vermögensgegenständen des Sachanlagevermögens und des immateriellen Anlagevermögens	0	0	0	0,00	0	0	0	0	0
3	Einzahlungen aus Abgängen von Vermögensgegenständen des Finanzanlagevermögens	0	0	0	0,00	0	0	0	0	0
	<b>Einzahlungen aus Finanzierungstätigkeit</b>									
4	Einzahlungen aus der Aufnahme von Krediten und inneren Darlehen und wirtschaftlich vergleichbaren Vorgängen für Investitionen	0	0	0	0,00	0	0	0	0	0
<b>5</b>	<b>Summe</b>	<b>0</b>	<b>0</b>	<b>0</b>	<b>0,00</b>	<b>0</b>	<b>0</b>	<b>0</b>	<b>0</b>	<b>0</b>
	<b>Auszahlungen aus Investitionstätigkeit</b>									
6	Auszahlungen für den Erwerb von Grundstücken und Gebäuden	0	0	0	0,00	0	0	0	0	0
7	Auszahlungen für Baumaßnahmen	0	0	0	0,00	0	0	0	0	0
8	Auszahlungen für Investitionen in das sonstige Sachanlagevermögen und immaterielle Anlagevermögen	30.000	0	25.000	3.825,00	100.000	25.000	0	0	0
9	Auszahlungen für Investitionen in das Finanzanlagevermögen	0	0	0	0,00	0	0	0	0	0
	<b>Auszahlungen aus Finanzierungstätigkeit</b>									
10	Auszahlungen für die Tilgung von Krediten und inneren Darlehen und wirtschaftlich vergleichbaren Vorgängen für Investitionen	0	0	0	0,00	0	0	0	0	0
	davon Auszahlungen für die ordentliche Tilgung von Investitionskrediten	0	0	0	0,00	0	0	0	0	0
<b>11</b>	<b>Summe</b>	<b>30.000</b>	<b>0</b>	<b>25.000</b>	<b>3.825,00</b>	<b>100.000</b>	<b>25.000</b>	<b>0</b>	<b>0</b>	<b>0</b>
<b>12</b>	<b>Saldo (Einzahlungen ./- Auszahlungen)</b>	<b>-30.000</b>	<b>0</b>	<b>-25.000</b>	<b>-3.825,00</b>	<b>-100.000</b>	<b>-25.000</b>	<b>0</b>	<b>0</b>	<b>0</b>

Ebene 1	Stadt	Gelnhausen
Ebene 2	5	Stadtplanung, Bau, Liegenschaften
Ebene 3	08.01.01	Sportförderung

**Projekt: 136 Sportförderung**

Maßnahmenblatt							
Nr.	Bezeichnung	Ergebnis des Jahresabschlusses 2020	Ansatz 2021	Ansatz 2022	Ansatz 2023	Ansatz 2024	Ansatz 2025
1	2	3	4	5	6	7	8
<b>Einzahlungen aus Investitionstätigkeit</b>							
1	Einzahlungen aus Investitionszuweisungen und -zuschüssen sowie aus Investitionsbeiträgen	0,00	0	0	0	0	0
2	Einzahlungen aus Abgängen von Vermögensgegenständen des Sachanlagevermögens und des immateriellen Anlagevermögens	0,00	0	0	0	0	0
3	Einzahlungen aus Abgängen von Vermögensgegenständen des Finanzanlagevermögens	0,00	0	0	0	0	0
<b>Einzahlungen aus Finanzierungstätigkeit</b>							
4	Einzahlungen aus der Aufnahme von Krediten und wirtschaftlich vergleichbaren Vorgängen für Investitionen	0,00	0	0	0	0	0
<b>5</b>	<b>Summe Einzahlungen</b>	<b>0,00</b>	<b>0</b>	<b>0</b>	<b>0</b>	<b>0</b>	<b>0</b>
<b>Auszahlungen aus Investitionstätigkeit</b>							
6	Auszahlungen für den Erwerb von Grundstücken und Gebäuden	0,00	0	0	0	0	0
7	Auszahlungen für Baumaßnahmen	0,00	0	0	0	0	0
8	Auszahlungen für Investitionen in das sonstige Sachanlagevermögen und immaterielle Anlagevermögen	3.825,00	25.000	30.000	25.000	25.000	25.000
9	Auszahlungen für Investitionen in das Finanzanlagevermögen	0,00	0	0	0	0	0
<b>Auszahlungen aus Finanzierungstätigkeit</b>							
10	Auszahlungen für die Tilgung von Krediten und wirtschaftlich vergleichbaren Vorgängen für Investitionen	0,00	0	0	0	0	0
<b>11</b>	<b>Summe Auszahlungen</b>	<b>3.825,00</b>	<b>25.000</b>	<b>30.000</b>	<b>25.000</b>	<b>25.000</b>	<b>25.000</b>
<b>12</b>	<b>Saldo (Einzahlungen ./. Auszahlungen)</b>	<b>-3.825,00</b>	<b>-25.000</b>	<b>-30.000</b>	<b>-25.000</b>	<b>-25.000</b>	<b>-25.000</b>

Ebene 1	Stadt	Gelnhausen
Ebene 2	5	Stadtplanung, Bau, Liegenschaften
Ebene 3	08.02.01	Sportanlagen

### Verantwortlicher

Andrea Thomas

### Beschreibung

Enge Zusammenarbeit mit den 43 Sportvereinen Gelnhausens und der Arbeitsgemeinschaft Gelnhäuser Sportvereine. Vergabe von Zeiten in den Sport- und Freizeiteinrichtungen Gelnhausens. Überwachung der Hallenbenutzung. Unterhaltung, zielgerichtete Instandsetzung und Aktualisierung der Anlagen.

### Ziele

Förderung des Sports durch Verzahnung und engen Kontakt zu Sportvereinen und -organisationen.

### Zielgruppe

Die Nutzer der Anlagen und Einrichtungen. Alle Bevölkerungsschichten und Altersgruppen Gelnhausens und dem Einzugsbereich

Messzahlen								
		Ergebnis 2020	Ergebnis 2021	Ansatz 2022	Planung 2023	Planung 2024	Planung 2025	Planung 2026
<b>Sportanlagen</b>								
1	Sportanlagen Fußballplätze Anzahl	6,00	6,00	0	0	0	0	0
2	Sporthallen im Vereinsbesitz Anzahl	2,00	2,00	0	0	0	0	0
3	Sporthallen öffentliche Anzahl	13,00	13,00	0	0	0	0	0
4	Tennisanlagen im Vereinsbesitz Anzahl	3,00	3,00	0	0	0	0	0



Ebene 1	Stadt	Gelnhausen
Ebene 2	5	Stadtplanung, Bau, Liegenschaften
Ebene 3	08.02.01	Sportanlagen

**Teilergebnishaushalt - Euro -**

Nr.	Konten	Bezeichnung	Ergebnis des Jahresabschlusses 2020	Ansatz 2021	Ansatz 2022	Ansatz 2023	Ansatz 2024	Ansatz 2025
1	2	3	4	5	6	7	8	9
1	50	Privatrechtliche Leistungsentgelte	0,00	0	0	0	0	0
2	51	Öffentlich-rechtliche Leistungsentgelte	0,00	0	0	0	0	0
3	548 - 549	Kostenersatzleistungen und -erstattungen	77.283,49	10.000	10.000	10.000	10.000	10.000
		548 203 00 Kostenerstattung v. Kreis	77.283,49	10.000	10.000	10.000	10.000	10.000
4	52	Bestandsveränderungen und aktivierte Eigenleistungen	0,00	0	0	0	0	0
5	55	Steuern und steuerähnliche Erträge einschließlich Erträge aus gesetzlichen Umlagen	0,00	0	0	0	0	0
6	547	Erträge aus Transferleistungen	0,00	0	0	0	0	0
7	540 - 543	Erträge aus Zuweisungen und Zuschüssen für laufende Zwecke und allgemeine Umlagen	0,00	0	0	0	0	0
8	546	Erträge aus der Auflösung von Sonderposten aus Investitionszuweisungen, -zuschüssen und Investitionsbeiträgen	66.333,45	66.000	47.000	47.000	47.000	47.000
		546 000 00 Ertr.Aufl.SoPo Inv.zuweis.öff.Bereich	66.333,45	66.000	47.000	47.000	47.000	47.000
9	53	Sonstige ordentliche Erträge	1.765,63	1.500	1.500	1.500	1.500	1.500
		530 200 01 Stromeinspeisung PV-Anlage	732,43	500	500	500	500	500
		530 990 00 Andere sonstige Nebenerlöse	1.033,20	1.000	1.000	1.000	1.000	1.000
<b>10</b>		<b>Summe der ordentlichen Erträge (Nr. 1 bis 9)</b>	<b>145.382,57</b>	<b>77.500</b>	<b>58.500</b>	<b>58.500</b>	<b>58.500</b>	<b>58.500</b>
11	62,6 3,64 0- 643, 647 - 649, 65	Personalaufwendungen	85.186,01	86.100	86.100	87.400	89.100	91.800
		620 000 00 Entg.f.geleist.Arbeitsz.Arbeitn.(Z ulag.)	66.110,86	66.600	66.400	67.400	68.700	70.800
		622 200 00 Sonderzuwendungen Arbeitnehmer	4.221,47	4.100	4.400	4.500	4.600	4.700
		640 000 00 AG-Anteil Sozialversich.Entgeltbereich	14.853,68	15.400	15.300	15.500	15.800	16.300

Ebene 1	Stadt	Gelnhausen
Ebene 2	5	Stadtplanung, Bau, Liegenschaften
Ebene 3	08.02.01	Sportanlagen

Teilergebnishaushalt - Euro -									
Nr.	Konten	Bezeichnung	Ergebnis des Jahresabschlusses 2020	Ansatz 2021	Ansatz 2022	Ansatz 2023	Ansatz 2024	Ansatz 2025	
1	2	3	4	5	6	7	8	9	
12	644 - 646	Versorgungsaufwendungen	6.238,45	6.300	6.200	6.300	6.400	6.600	
		645 100 00 Aufwend.a.Versorgungsk.für tariff.Besch.	6.238,45	6.300	6.200	6.300	6.400	6.600	
13	60,6 1, 67- 69	Aufwendungen für Sach- und Dienstleistungen	171.033,28	193.400	191.650	197.500	197.550	197.550	
		605 000 00 Energie (Strom, Gas, Fernwärme)	35.678,08	41.000	41.000	41.000	41.000	41.000	41.000
		606 100 00 Materialaufw. Gebäude u.Außenanlagen	2.303,77	5.100	4.700	5.100	5.100	5.100	5.100
		606 300 00 Materialaufw. Einricht.u.Ausstattungen	87,77	400	400	400	400	400	400
		607 000 00 Aufw.f.Berufskl.,Arb.schutzmittel u.ä.	358,32	500	500	500	500	500	500
		608 100 00 Aufwendungen für Reinigungsmittel	6.186,40	5.000	4.600	5.000	5.000	5.000	5.000
		616 100 00 Fremdst. Gebäude/Außenanl. ( Bauunterh.)	21.801,67	23.000	21.200	23.000	23.000	23.000	23.000
		616 300 00 Fremdst.v.Einricht.u.Ausstattungen	955,67	3.000	3.000	3.000	3.000	3.000	3.000
		617 100 00 Aufwendungen für Fremdensorgung	6.462,67	6.000	3.750	5.000	5.000	5.000	5.000
		617 300 00 Fremdreinigung	2.948,66	1.500	9.200	5.000	5.000	5.000	5.000
		617 900 00 Andere sonst.Aufwend.f.bezogene Leistg.	14.197,74	15.000	13.800	15.000	15.000	15.000	15.000
		617 910 00 Leistungen Betriebshof	78.334,00	90.000	87.000	92.000	92.000	92.000	92.000
		673 000 00 Gebühren	0,00	500	500	500	500	500	500
		683 200 00 Telefonkosten	919,35	1.500	1.100	1.100	1.100	1.100	1.100
		690 000 00 Beiträge gebäudebezogene Versicherungen	799,18	900	900	900	950	950	950
14	66	Abschreibungen	129.850,97	129.100	131.100	131.100	131.100	127.600	
		661 500 00 Abschr.aktivierte Investitionszuw., etc.	24.948,37	25.000	25.000	25.000	25.000	25.000	

Ebene 1	Stadt	Gelnhausen
Ebene 2	5	Stadtplanung, Bau, Liegenschaften
Ebene 3	08.02.01	Sportanlagen

### Teilergebnishaushalt - Euro -

Nr.	Konten	Bezeichnung	Ergebnis des Jahresabschlusses 2020	Ansatz 2021	Ansatz 2022	Ansatz 2023	Ansatz 2024	Ansatz 2025
1	2	3	4	5	6	7	8	9
		662 000 00 Abschr. Gebäude, Sachanl., Infra.vermögen	97.565,77	98.000	98.500	98.500	98.500	95.000
		663 000 00 Abschr.auf techn. Anlagen und Maschinen	4.142,45	0	4.500	4.500	4.500	4.500
		664 100 00 Abschreibungen auf andere Anlagen	142,22	3.000	0	0	0	0
		664 200 00 Abschreibungen auf Betriebsausstattung	2.589,68	0	3.000	3.000	3.000	3.000
		664 300 00 Abschreibungen auf Fuhrpark	170,17	200	0	0	0	0
		664 500 00 Abschreibungen auf Geschäftsausstattung	0,00	2.600	0	0	0	0
		665 000 00 Abschreib.a.geringw.Wirtschaftsg.(GWG)	292,31	300	100	100	100	100
15	71	Aufwendungen für Zuweisungen und Zuschüsse sowie besondere Finanzaufwendungen	0,00	5.000	5.000	5.000	5.000	5.000
		712 200 00 Zuweis.f.lfd. Zwecke an Gemeinden (GV)	0,00	5.000	5.000	5.000	5.000	5.000
16	73	Steueraufwendungen einschließlich Aufwendungen aus gesetzlichen Umlageverpflichtungen	0,00	0	0	0	0	0
17	72	Transferaufwendungen	0,00	0	0	0	0	0
18	70, 74, 76	Sonstige ordentliche Aufwendungen	0,00	0	0	0	0	0
<b>19</b>		<b>Summe der ordentlichen Aufwendungen (Nr. 11 bis 18)</b>	<b>392.308,71</b>	<b>419.900</b>	<b>420.050</b>	<b>427.300</b>	<b>429.150</b>	<b>428.550</b>
<b>20</b>		<b>Verwaltungsergebnis (Nr. 10 ./ Nr. 19)</b>	<b>-246.926,14</b>	<b>-342.400</b>	<b>-361.550</b>	<b>-368.800</b>	<b>-370.650</b>	<b>-370.050</b>
21	56, 57,	Finanzerträge	0,00	0	0	0	0	0
22	77	Finanzaufwendungen	0,00	0	0	0	0	0
<b>23</b>		<b>Finanzergebnis (Nr. 21 ./ Nr. 22)</b>	<b>0,00</b>	<b>0</b>	<b>0</b>	<b>0</b>	<b>0</b>	<b>0</b>
<b>24</b>		<b>Ordentliches Ergebnis (Nr. 20 und Nr. 23)</b>	<b>-246.926,14</b>	<b>-342.400</b>	<b>-361.550</b>	<b>-368.800</b>	<b>-370.650</b>	<b>-370.050</b>
25	59	Außerordentliche Erträge	0,00	0	0	0	0	0
26	79	Außerordentliche Aufwendungen	0,00	0	0	0	0	0
<b>27</b>		<b>Außerordentliches Ergebnis (Nr. 25 ./ Nr. 26)</b>	<b>0,00</b>	<b>0</b>	<b>0</b>	<b>0</b>	<b>0</b>	<b>0</b>
<b>28</b>		<b>Jahresergebnis vor internen Leistungsbeziehungen (Nr. 24 und Nr. 27)</b>	<b>-246.926,14</b>	<b>-342.400</b>	<b>-361.550</b>	<b>-368.800</b>	<b>-370.650</b>	<b>-370.050</b>

Ebene 1	Stadt	Gelnhausen
Ebene 2	5	Stadtplanung, Bau, Liegenschaften
Ebene 3	08.02.01	Sportanlagen

**Teilergebnishaushalt - Euro -**

Nr.	Konten	Bezeichnung	Ergebnis des Jahresabschlusses 2020	Ansatz 2021	Ansatz 2022	Ansatz 2023	Ansatz 2024	Ansatz 2025
1	2	3	4	5	6	7	8	9
29		Erlöse aus internen Leistungsbeziehungen	0,00	0	0	0	0	0
30		Kosten aus internen Leistungsbeziehungen	0,00	0	0	0	0	0
<b>31</b>		<b>Ergebnis der internen Leistungsbeziehungen (Nr. 29 ./i. Nr. 30)</b>	<b>0,00</b>	<b>0</b>	<b>0</b>	<b>0</b>	<b>0</b>	<b>0</b>
<b>32</b>		<b>Jahresergebnis nach internen Leistungsbeziehungen (Nr. 28 und Nr. 31)</b>	<b>-246.926,14</b>	<b>-342.400</b>	<b>-361.550</b>	<b>-368.800</b>	<b>-370.650</b>	<b>-370.050</b>

Ebene 1	Stadt	Gelnhausen
Ebene 2	5	Stadtplanung, Bau, Liegenschaften
Ebene 3	08.02.01	Sportanlagen

**Teilfinanzhaushalt  
-EUR -**

Bezeichnung		Ergebnis des Jahresabschlusses 2020	Haushaltsansatz 2021	Haushaltsansatz 2022	Haushaltsansatz 2023	Haushaltsansatz 2024	Haushaltsansatz 2025
<b>Einzahlungen aus Investitionstätigkeit</b>							
1	Einzahlungen aus Investitionszuweisungen, -zuschüssen sowie aus Investitionsbeiträgen	0,00	0	0	25.000	0	0
	davon zweckgebundene Einzahlungen für die ordentliche Tilgung von Investitionskrediten	0,00	0	0	0	0	0
2	Einzahlungen aus Abgängen von Vermögensgegenständen des Sachanlagevermögens und des immateriellen Anlagevermögens	0,00	0	0	0	0	0
3	Einzahlungen aus Abgängen von Vermögensgegenständen des Finanzanlagevermögens	0,00	0	0	0	0	0
<b>Einzahlungen aus Finanzierungstätigkeit</b>							
4	Einzahlungen aus der Aufnahme von Krediten und inneren Darlehen und wirtschaftlich vergleichbaren Vorgängen für Investitionen	0,00	0	0	0	0	0
<b>5</b>	<b>Summe</b>	<b>0,00</b>	<b>0</b>	<b>0</b>	<b>25.000</b>	<b>0</b>	<b>0</b>
<b>Auszahlungen aus Investitionstätigkeit</b>							
6	Auszahlungen für den Erwerb von Grundstücken und Gebäuden	0,00	0	0	0	0	0
7	Auszahlungen für Baumaßnahmen	19.610,67	50.000	335.000	0	0	0
8	Auszahlungen für Investitionen in das sonstige Sachanlagevermögen und immaterielle Anlagevermögen	0,00	0	1.000	1.000	1.000	1.000
9	Auszahlungen für Investitionen in das Finanzanlagevermögen	0,00	0	0	0	0	0
<b>Auszahlungen aus Finanzierungstätigkeit</b>							
10	Auszahlungen für die Tilgung von Krediten und inneren Darlehen und wirtschaftlich vergleichbaren Vorgängen für Investitionen	0,00	0	0	0	0	0
	davon Auszahlungen für die ordentliche Tilgung von Investitionskrediten	0,00	0	0	0	0	0
<b>11</b>	<b>Summe</b>	<b>19.610,67</b>	<b>50.000</b>	<b>336.000</b>	<b>1.000</b>	<b>1.000</b>	<b>1.000</b>
<b>12</b>	<b>Saldo (Einzahlungen ./ Auszahlungen)</b>	<b>-19.610,67</b>	<b>-50.000</b>	<b>-336.000</b>	<b>24.000</b>	<b>-1.000</b>	<b>-1.000</b>

Ebene 1	Stadt	Gelnhausen
Ebene 2	5	Stadtplanung, Bau, Liegenschaften
Ebene 3	08.02.01	Sportanlagen

Teilfinanzhaushalt -EUR -										
Nr.	Bezeichnung	Haushaltsansatz			Ergebnis des Jahresab- schlusses 2020	Investitions- und Investitionsförderungsmaß- nahmen		Erläuterungen		
		2022	Verpflichtung sermächtigun- gen	2021		Gesamtaus- zahlungsbeda- rf	davon bisher bereitgestellt	VE fällig 2023	VE fällig 2024	VE fällig 2025
1	2	3	4	5	6	7	8	9	10	11
	<b>Einzahlungen aus Investitionstätigkeit</b>									
1	Einzahlungen aus Investitionszuweisungen, -zuschüssen sowie aus Investitionsbeiträgen	0	0	0	0,00	25.000	0	0	0	0
	davon zweckgebundene Einzahlungen für die ordentliche Tilgung von Investitionskrediten	0	0	0	0,00	0	0	0	0	0
2	Einzahlungen aus Abgängen von Vermögensgegenständen des Sachanlagevermögens und des immateriellen Anlagevermögens	0	0	0	0,00	0	0	0	0	0
3	Einzahlungen aus Abgängen von Vermögensgegenständen des Finanzanlagevermögens	0	0	0	0,00	0	0	0	0	0
	<b>Einzahlungen aus Finanzierungstätigkeit</b>									
4	Einzahlungen aus der Aufnahme von Krediten und inneren Darlehen und wirtschaftlich vergleichbaren Vorgängen für Investitionen	0	0	0	0,00	0	0	0	0	0
<b>5</b>	<b>Summe</b>	<b>0</b>	<b>0</b>	<b>0</b>	<b>0,00</b>	<b>25.000</b>	<b>0</b>	<b>0</b>	<b>0</b>	<b>0</b>
	<b>Auszahlungen aus Investitionstätigkeit</b>									
6	Auszahlungen für den Erwerb von Grundstücken und Gebäuden	0	0	0	0,00	0	0	0	0	0
7	Auszahlungen für Baumaßnahmen	335.000	0	50.000	19.610,67	166.239	50.000	0	0	0
8	Auszahlungen für Investitionen in das sonstige Sachanlagevermögen und immaterielle Anlagevermögen	1.000	0	0	0,00	4.000	0	0	0	0
9	Auszahlungen für Investitionen in das Finanzanlagevermögen	0	0	0	0,00	0	0	0	0	0
	<b>Auszahlungen aus Finanzierungstätigkeit</b>									
10	Auszahlungen für die Tilgung von Krediten und inneren Darlehen und wirtschaftlich vergleichbaren Vorgängen für Investitionen	0	0	0	0,00	0	0	0	0	0
	davon Auszahlungen für die ordentliche Tilgung von Investitionskrediten	0	0	0	0,00	0	0	0	0	0
<b>11</b>	<b>Summe</b>	<b>336.000</b>	<b>0</b>	<b>50.000</b>	<b>19.610,67</b>	<b>170.239</b>	<b>50.000</b>	<b>0</b>	<b>0</b>	<b>0</b>
<b>12</b>	<b>Saldo (Einzahlungen ./- Auszahlungen)</b>	<b>-336.000</b>	<b>0</b>	<b>-50.000</b>	<b>-19.610,67</b>	<b>-145.239</b>	<b>-50.000</b>	<b>0</b>	<b>0</b>	<b>0</b>

Ebene 1	Stadt	Gelnhausen
Ebene 2	5	Stadtplanung, Bau, Liegenschaften
Ebene 3	08.02.01	Sportanlagen

**Projekt: 137 Sportanlagen**

Maßnahmenblatt							
Nr.	Bezeichnung	Ergebnis des Jahresabschlusses 2020	Ansatz 2021	Ansatz 2022	Ansatz 2023	Ansatz 2024	Ansatz 2025
1	2	3	4	5	6	7	8
<b>Einzahlungen aus Investitionstätigkeit</b>							
1	Einzahlungen aus Investitionszuweisungen und -zuschüssen sowie aus Investitionsbeiträgen	0,00	0	0	0	0	0
2	Einzahlungen aus Abgängen von Vermögensgegenständen des Sachanlagevermögens und des immateriellen Anlagevermögens	0,00	0	0	0	0	0
3	Einzahlungen aus Abgängen von Vermögensgegenständen des Finanzanlagevermögens	0,00	0	0	0	0	0
<b>Einzahlungen aus Finanzierungstätigkeit</b>							
4	Einzahlungen aus der Aufnahme von Krediten und wirtschaftlich vergleichbaren Vorgängen für Investitionen	0,00	0	0	0	0	0
<b>5</b>	<b>Summe Einzahlungen</b>	<b>0,00</b>	<b>0</b>	<b>0</b>	<b>0</b>	<b>0</b>	<b>0</b>
<b>Auszahlungen aus Investitionstätigkeit</b>							
6	Auszahlungen für den Erwerb von Grundstücken und Gebäuden	0,00	0	0	0	0	0
7	Auszahlungen für Baumaßnahmen	0,00	0	0	0	0	0
8	Auszahlungen für Investitionen in das sonstige Sachanlagevermögen und immaterielle Anlagevermögen	0,00	0	1.000	1.000	1.000	1.000
9	Auszahlungen für Investitionen in das Finanzanlagevermögen	0,00	0	0	0	0	0
<b>Auszahlungen aus Finanzierungstätigkeit</b>							
10	Auszahlungen für die Tilgung von Krediten und wirtschaftlich vergleichbaren Vorgängen für Investitionen	0,00	0	0	0	0	0
<b>11</b>	<b>Summe Auszahlungen</b>	<b>0,00</b>	<b>0</b>	<b>1.000</b>	<b>1.000</b>	<b>1.000</b>	<b>1.000</b>
<b>12</b>	<b>Saldo (Einzahlungen ./. Auszahlungen)</b>	<b>0,00</b>	<b>0</b>	<b>-1.000</b>	<b>-1.000</b>	<b>-1.000</b>	<b>-1.000</b>

Ebene 1	Stadt	Gelnhausen
Ebene 2	5	Stadtplanung, Bau, Liegenschaften
Ebene 3	08.02.01	Sportanlagen

**Projekt: 215 Sportanlage Gelnhausen**

Maßnahmenblatt							
Nr.	Bezeichnung	Ergebnis des Jahresabschlusses 2020	Ansatz 2021	Ansatz 2022	Ansatz 2023	Ansatz 2024	Ansatz 2025
1	2	3	4	5	6	7	8
<b>Einzahlungen aus Investitionstätigkeit</b>							
1	Einzahlungen aus Investitionszuweisungen und -zuschüssen sowie aus Investitionsbeiträgen	0,00	0	0	25.000	0	0
2	Einzahlungen aus Abgängen von Vermögensgegenständen des Sachanlagevermögens und des immateriellen Anlagevermögens	0,00	0	0	0	0	0
3	Einzahlungen aus Abgängen von Vermögensgegenständen des Finanzanlagevermögens	0,00	0	0	0	0	0
<b>Einzahlungen aus Finanzierungstätigkeit</b>							
4	Einzahlungen aus der Aufnahme von Krediten und wirtschaftlich vergleichbaren Vorgängen für Investitionen	0,00	0	0	0	0	0
<b>5</b>	<b>Summe Einzahlungen</b>	<b>0,00</b>	<b>0</b>	<b>0</b>	<b>25.000</b>	<b>0</b>	<b>0</b>
<b>Auszahlungen aus Investitionstätigkeit</b>							
6	Auszahlungen für den Erwerb von Grundstücken und Gebäuden	0,00	0	0	0	0	0
7	Auszahlungen für Baumaßnahmen	1.500,00	50.000	150.000	0	0	0
8	Auszahlungen für Investitionen in das sonstige Sachanlagevermögen und immaterielle Anlagevermögen	0,00	0	0	0	0	0
9	Auszahlungen für Investitionen in das Finanzanlagevermögen	0,00	0	0	0	0	0
<b>Auszahlungen aus Finanzierungstätigkeit</b>							
10	Auszahlungen für die Tilgung von Krediten und wirtschaftlich vergleichbaren Vorgängen für Investitionen	0,00	0	0	0	0	0
<b>11</b>	<b>Summe Auszahlungen</b>	<b>1.500,00</b>	<b>50.000</b>	<b>150.000</b>	<b>0</b>	<b>0</b>	<b>0</b>
<b>12</b>	<b>Saldo (Einzahlungen ./- Auszahlungen)</b>	<b>-1.500,00</b>	<b>-50.000</b>	<b>-150.000</b>	<b>25.000</b>	<b>0</b>	<b>0</b>



Ebene 1	Stadt	Gelnhausen
Ebene 2	5	Stadtplanung, Bau, Liegenschaften
Ebene 3	08.02.01	Sportanlagen

**Projekt: 308 Sportanlagen Standsicherheitsnachweis/Flutlicht**

Maßnahmenblatt							
Nr.	Bezeichnung	Ergebnis des Jahresabschlusses 2020	Ansatz 2021	Ansatz 2022	Ansatz 2023	Ansatz 2024	Ansatz 2025
1	2	3	4	5	6	7	8
<b>Einzahlungen aus Investitionstätigkeit</b>							
1	Einzahlungen aus Investitionszuweisungen und -zuschüssen sowie aus Investitionsbeiträgen	0,00	0	0	0	0	0
2	Einzahlungen aus Abgängen von Vermögensgegenständen des Sachanlagevermögens und des immateriellen Anlagevermögens	0,00	0	0	0	0	0
3	Einzahlungen aus Abgängen von Vermögensgegenständen des Finanzanlagevermögens	0,00	0	0	0	0	0
<b>Einzahlungen aus Finanzierungstätigkeit</b>							
4	Einzahlungen aus der Aufnahme von Krediten und wirtschaftlich vergleichbaren Vorgängen für Investitionen	0,00	0	0	0	0	0
<b>5</b>	<b>Summe Einzahlungen</b>	<b>0,00</b>	<b>0</b>	<b>0</b>	<b>0</b>	<b>0</b>	<b>0</b>
<b>Auszahlungen aus Investitionstätigkeit</b>							
6	Auszahlungen für den Erwerb von Grundstücken und Gebäuden	0,00	0	0	0	0	0
7	Auszahlungen für Baumaßnahmen	0,00	0	150.000	0	0	0
8	Auszahlungen für Investitionen in das sonstige Sachanlagevermögen und immaterielle Anlagevermögen	0,00	0	0	0	0	0
9	Auszahlungen für Investitionen in das Finanzanlagevermögen	0,00	0	0	0	0	0
<b>Auszahlungen aus Finanzierungstätigkeit</b>							
10	Auszahlungen für die Tilgung von Krediten und wirtschaftlich vergleichbaren Vorgängen für Investitionen	0,00	0	0	0	0	0
<b>11</b>	<b>Summe Auszahlungen</b>	<b>0,00</b>	<b>0</b>	<b>150.000</b>	<b>0</b>	<b>0</b>	<b>0</b>
<b>12</b>	<b>Saldo (Einzahlungen ./. Auszahlungen)</b>	<b>0,00</b>	<b>0</b>	<b>-150.000</b>	<b>0</b>	<b>0</b>	<b>0</b>

Ebene 1	Stadt	Gelnhausen
Ebene 2	5	Stadtplanung, Bau, Liegenschaften
Ebene 3	08.02.01	Sportanlagen

**Projekt: 405 Meerholz**

Maßnahmenblatt							
Nr.	Bezeichnung	Ergebnis des Jahresabschlusses 2020	Ansatz 2021	Ansatz 2022	Ansatz 2023	Ansatz 2024	Ansatz 2025
1	2	3	4	5	6	7	8
<b>Einzahlungen aus Investitionstätigkeit</b>							
1	Einzahlungen aus Investitionszuweisungen und -zuschüssen sowie aus Investitionsbeiträgen	0,00	0	0	0	0	0
2	Einzahlungen aus Abgängen von Vermögensgegenständen des Sachanlagevermögens und des immateriellen Anlagevermögens	0,00	0	0	0	0	0
3	Einzahlungen aus Abgängen von Vermögensgegenständen des Finanzanlagevermögens	0,00	0	0	0	0	0
<b>Einzahlungen aus Finanzierungstätigkeit</b>							
4	Einzahlungen aus der Aufnahme von Krediten und wirtschaftlich vergleichbaren Vorgängen für Investitionen	0,00	0	0	0	0	0
<b>5</b>	<b>Summe Einzahlungen</b>	<b>0,00</b>	<b>0</b>	<b>0</b>	<b>0</b>	<b>0</b>	<b>0</b>
<b>Auszahlungen aus Investitionstätigkeit</b>							
6	Auszahlungen für den Erwerb von Grundstücken und Gebäuden	0,00	0	0	0	0	0
7	Auszahlungen für Baumaßnahmen	18.110,67	0	30.000	0	0	0
8	Auszahlungen für Investitionen in das sonstige Sachanlagevermögen und immaterielle Anlagevermögen	0,00	0	0	0	0	0
9	Auszahlungen für Investitionen in das Finanzanlagevermögen	0,00	0	0	0	0	0
<b>Auszahlungen aus Finanzierungstätigkeit</b>							
10	Auszahlungen für die Tilgung von Krediten und wirtschaftlich vergleichbaren Vorgängen für Investitionen	0,00	0	0	0	0	0
<b>11</b>	<b>Summe Auszahlungen</b>	<b>18.110,67</b>	<b>0</b>	<b>30.000</b>	<b>0</b>	<b>0</b>	<b>0</b>
<b>12</b>	<b>Saldo (Einzahlungen ./.. Auszahlungen)</b>	<b>-18.110,67</b>	<b>0</b>	<b>-30.000</b>	<b>0</b>	<b>0</b>	<b>0</b>

Ebene 1	Stadt	Gelnhausen
Ebene 2	5	Stadtplanung, Bau, Liegenschaften
Ebene 3	08.02.01	Sportanlagen

**Projekt: 406 barrierefreier Zugang Sportplatz Hailer**

Maßnahmenblatt							
Nr.	Bezeichnung	Ergebnis des Jahresabschlusses 2020	Ansatz 2021	Ansatz 2022	Ansatz 2023	Ansatz 2024	Ansatz 2025
1	2	3	4	5	6	7	8
<b>Einzahlungen aus Investitionstätigkeit</b>							
1	Einzahlungen aus Investitionszuweisungen und -zuschüssen sowie aus Investitionsbeiträgen	0,00	0	0	0	0	0
2	Einzahlungen aus Abgängen von Vermögensgegenständen des Sachanlagevermögens und des immateriellen Anlagevermögens	0,00	0	0	0	0	0
3	Einzahlungen aus Abgängen von Vermögensgegenständen des Finanzanlagevermögens	0,00	0	0	0	0	0
<b>Einzahlungen aus Finanzierungstätigkeit</b>							
4	Einzahlungen aus der Aufnahme von Krediten und wirtschaftlich vergleichbaren Vorgängen für Investitionen	0,00	0	0	0	0	0
<b>5</b>	<b>Summe Einzahlungen</b>	<b>0,00</b>	<b>0</b>	<b>0</b>	<b>0</b>	<b>0</b>	<b>0</b>
<b>Auszahlungen aus Investitionstätigkeit</b>							
6	Auszahlungen für den Erwerb von Grundstücken und Gebäuden	0,00	0	0	0	0	0
7	Auszahlungen für Baumaßnahmen	0,00	0	5.000	0	0	0
8	Auszahlungen für Investitionen in das sonstige Sachanlagevermögen und immaterielle Anlagevermögen	0,00	0	0	0	0	0
9	Auszahlungen für Investitionen in das Finanzanlagevermögen	0,00	0	0	0	0	0
<b>Auszahlungen aus Finanzierungstätigkeit</b>							
10	Auszahlungen für die Tilgung von Krediten und wirtschaftlich vergleichbaren Vorgängen für Investitionen	0,00	0	0	0	0	0
<b>11</b>	<b>Summe Auszahlungen</b>	<b>0,00</b>	<b>0</b>	<b>5.000</b>	<b>0</b>	<b>0</b>	<b>0</b>
<b>12</b>	<b>Saldo (Einzahlungen ./. Auszahlungen)</b>	<b>0,00</b>	<b>0</b>	<b>-5.000</b>	<b>0</b>	<b>0</b>	<b>0</b>

Ebene 1	Stadt	Gelnhausen
Ebene 2	5	Stadtplanung, Bau, Liegenschaften
Ebene 3	09.01.01	Stadtplanung

### Verantwortlicher

Andreas Meier

### Beschreibung

Aufstellung und Verwaltung der städtischen Bauleitplanung: Flächennutzungsplan, Landschaftsplan, Bebauungspläne, sonstige Bauleitplanung, Förderung von privaten Sanierungsmaßnahmen, Zuschüsse zur Fassadensanierung, Zuschüsse zur Dachsanierung, Zuschüsse zur Fenstersanierung. Geographisches Informationssystem (GIS): Hard-und Softwarekosten, Wartungs-und Instandhaltungskosten, Vermessungskosten: Rohbaulandvermessung, Vermessung durch Grundstücksumnutzungen.

### Ziele

Sicherstellung einer geordneten, nachhaltigen städtebaulichen Entwicklung, Sicherstellung einer geordneten Stadt-und Regionalplanung.

Ebene 1	Stadt	Gelnhausen
Ebene 2	5	Stadtplanung, Bau, Liegenschaften
Ebene 3	09.01.01	Stadtplanung

**Teilergebnishaushalt - Euro -**

Nr.	Konten	Bezeichnung	Ergebnis des Jahresabschlusses 2020	Ansatz 2021	Ansatz 2022	Ansatz 2023	Ansatz 2024	Ansatz 2025
1	2	3	4	5	6	7	8	9
1	50	Privatrechtliche Leistungsentgelte	0,00	0	0	0	0	0
2	51	Öffentlich-rechtliche Leistungsentgelte	0,00	0	0	0	0	0
3	548 - 549	Kostensatzleistungen und -erstattungen	0,00	0	0	0	0	0
4	52	Bestandsveränderungen und aktivierte Eigenleistungen	0,00	0	0	0	0	0
5	55	Steuern und steuerähnliche Erträge einschließlich Erträge aus gesetzlichen Umlagen	0,00	0	0	0	0	0
6	547	Erträge aus Transferleistungen	0,00	0	0	0	0	0
7	540 - 543	Erträge aus Zuweisungen und Zuschüssen für laufende Zwecke und allgemeine Umlagen	0,00	0	0	0	0	0
8	546	Erträge aus der Auflösung von Sonderposten aus Investitionszuweisungen, -zuschüssen und Investitionsbeiträgen	302.339,75	272.000	210.000	204.000	204.000	204.000
		546 000 00 Ertr.Aufl.SoPo Inv.zuweis.öff.Bereich	191.939,86	170.000	102.000	96.000	96.000	96.000
		546 100 00 Ertr.Aufl.SoPo Inv.zusch.ni.öff.Bereich	10.335,14	100.000	8.000	8.000	8.000	8.000
		546 200 00 Ertr.Aufl.SoPo aus Investitionsbeiträgen	100.064,75	0	100.000	100.000	100.000	100.000
		546 900 00 Ertr.Aufl.sonst.SoPo aus Investitionen	0,00	2.000	0	0	0	0
9	53	Sonstige ordentliche Erträge	0,00	0	0	0	0	0
<b>10</b>		<b>Summe der ordentlichen Erträge (Nr. 1 bis 9)</b>	<b>302.339,75</b>	<b>272.000</b>	<b>210.000</b>	<b>204.000</b>	<b>204.000</b>	<b>204.000</b>
11	62,6 3,64 0- 643, 647 - 649, 65	Personalaufwendungen	122.396,29	181.200	191.100	195.000	199.100	204.500
		620 000 00 Entg.f.geleist.Arbeitsz.Arbeitn.(Z ulag.)	51.503,55	92.700	98.100	99.600	101.600	104.600
		622 200 00 Sonderzuwendungen Arbeitnehmer	2.939,31	5.100	5.600	5.700	5.800	6.000

Ebene 1	Stadt	Gelnhausen
Ebene 2	5	Stadtplanung, Bau, Liegenschaften
Ebene 3	09.01.01	Stadtplanung

Teilergebnishaushalt - Euro -									
Nr.	Konten	Bezeichnung	Ergebnis des Jahresabschlusses 2020	Ansatz 2021	Ansatz 2022	Ansatz 2023	Ansatz 2024	Ansatz 2025	
1	2	3	4	5	6	7	8	9	
		630 000 00 Dienst-,Amtsbezüge inkl.Zulagen Beamte	53.944,39	59.800	61.500	63.000	64.500	66.000	
		632 100 00 Sonderzuwendungen Beamte	2.657,24	2.900	4.000	4.500	4.500	4.500	
		640 000 00 AG-Anteil Sozialversich.Entgeltbereich	11.351,80	20.700	21.900	22.200	22.700	23.400	
12	644 - 646	Versorgungsaufwendungen	31.391,84	48.100	49.700	50.800	52.500	53.300	
		645 000 00 Aufwend.a.Versorgungskassen für Beamte	26.705,48	39.500	40.500	41.500	43.000	43.500	
		645 100 00 Aufwend.a.Versorgungsk.für tarifl.Besch.	4.686,36	8.600	9.200	9.300	9.500	9.800	
13	60,6 1, 67-69	Aufwendungen für Sach- und Dienstleistungen	64.839,73	241.100	299.100	281.100	231.100	231.100	
		608 900 00 Übriger sonstiger Materialaufwand	112,12	500	500	500	500	500	
		612 000 00 Entw.-,Versuchs-,Konstrukt.arb. d.Dritte	60.081,81	210.000	270.000	250.000	200.000	200.000	
		616 900 00 Sonstige Fremdinstandhaltung	0,00	10.000	9.200	10.000	10.000	10.000	
		672 000 00 Lizenzen und Konzessionen	0,00	4.600	4.600	4.600	4.600	4.600	
		677 100 00 Aufw.Sachverst.,Rechtsanw.,Gerichtskost.	261,80	10.000	9.200	10.000	10.000	10.000	
		677 900 00 Aufwend.für andere Beratungsleistungen	4.384,00	5.000	4.600	5.000	5.000	5.000	
		686 100 00 Aufwendungen für Öffentlichkeitsarbeit	0,00	1.000	1.000	1.000	1.000	1.000	
14	66	Abschreibungen	396.609,46	216.500	215.600	209.400	209.100	208.700	
		661 500 00 Abschr.aktivierte Investitionszuw., etc.	26.111,79	35.000	14.000	8.000	8.000	8.000	
		662 000 00 Abschr. Gebäude,Sachanl.,Infra.vermögen	199.228,98	180.000	200.000	200.000	200.000	200.000	
		663 000 00 Abschr.auf techn. Anlagen und Maschinen	514,79	0	800	600	300	0	

Ebene 1	Stadt	Gelnhausen
Ebene 2	5	Stadtplanung, Bau, Liegenschaften
Ebene 3	09.01.01	Stadtplanung

### Teilergebnishaushalt - Euro -

Nr.	Konten	Bezeichnung	Ergebnis des Jahresabschlusses 2020	Ansatz 2021	Ansatz 2022	Ansatz 2023	Ansatz 2024	Ansatz 2025
1	2	3	4	5	6	7	8	9
		664 100 00 Abschreibungen auf andere Anlagen	0,00	600	0	0	0	0
		664 200 00 Abschreibungen auf Betriebsausstattung	753,90	0	800	800	800	700
		664 500 00 Abschreibungen auf Geschäftsausstattung	0,00	900	0	0	0	0
		667 100 00 Abschreib.a.uneinbringliche Forderungen	170.000,00	0	0	0	0	0
15	71	Aufwendungen für Zuweisungen und Zuschüsse sowie besondere Finanzaufwendungen	10.000,00	0	0	0	0	0
		712 500 20 Stadtmarketing/SEG	10.000,00	0	0	0	0	0
16	73	Steueraufwendungen einschließlich Aufwendungen aus gesetzlichen Umlageverpflichtungen	0,00	0	0	0	0	0
17	72	Transferaufwendungen	0,00	0	0	0	0	0
18	70, 74, 76	Sonstige ordentliche Aufwendungen	0,00	0	0	0	0	0
<b>19</b>		<b>Summe der ordentlichen Aufwendungen (Nr. 11 bis 18)</b>	<b>625.237,32</b>	<b>686.900</b>	<b>755.500</b>	<b>736.300</b>	<b>691.800</b>	<b>697.600</b>
<b>20</b>		<b>Verwaltungsergebnis (Nr. 10 ./i. Nr. 19)</b>	<b>-322.897,57</b>	<b>-414.900</b>	<b>-545.500</b>	<b>-532.300</b>	<b>-487.800</b>	<b>-493.600</b>
21	56, 57,	Finanzerträge	0,00	0	0	0	0	0
22	77	Finanzaufwendungen	0,00	50.000	300.000	0	0	0
		779 000 01 Bereitstellungszinsen WIBank wg Südstadt	0,00	50.000	300.000	0	0	0
<b>23</b>		<b>Finanzergebnis (Nr. 21 ./i. Nr. 22)</b>	<b>0,00</b>	<b>-50.000</b>	<b>-300.000</b>	<b>0</b>	<b>0</b>	<b>0</b>
<b>24</b>		<b>Ordentliches Ergebnis (Nr. 20 und Nr. 23)</b>	<b>-322.897,57</b>	<b>-464.900</b>	<b>-845.500</b>	<b>-532.300</b>	<b>-487.800</b>	<b>-493.600</b>
25	59	Außerordentliche Erträge	0,00	0	0	0	0	0
26	79	Außerordentliche Aufwendungen	0,00	0	0	0	0	0
<b>27</b>		<b>Außerordentliches Ergebnis (Nr. 25 ./i. Nr. 26)</b>	<b>0,00</b>	<b>0</b>	<b>0</b>	<b>0</b>	<b>0</b>	<b>0</b>
<b>28</b>		<b>Jahresergebnis vor internen Leistungsbeziehungen (Nr. 24 und Nr. 27)</b>	<b>-322.897,57</b>	<b>-464.900</b>	<b>-845.500</b>	<b>-532.300</b>	<b>-487.800</b>	<b>-493.600</b>
29		Erlöse aus internen Leistungsbeziehungen	0,00	0	0	0	0	0
30		Kosten aus internen Leistungsbeziehungen	0,00	0	0	0	0	0
<b>31</b>		<b>Ergebnis der internen Leistungsbeziehungen (Nr. 29 ./i. Nr. 30)</b>	<b>0,00</b>	<b>0</b>	<b>0</b>	<b>0</b>	<b>0</b>	<b>0</b>

Ebene 1	Stadt	Gelnhausen
Ebene 2	5	Stadtplanung, Bau, Liegenschaften
Ebene 3	09.01.01	Stadtplanung

Teilergebnishaushalt - Euro -								
Nr.	Konten	Bezeichnung	Ergebnis des Jahresabschlusses 2020	Ansatz 2021	Ansatz 2022	Ansatz 2023	Ansatz 2024	Ansatz 2025
1	2	3	4	5	6	7	8	9
32		Jahresergebnis nach internen Leistungsbeziehungen (Nr. 28 und Nr. 31)	-322.897,57	-464.900	-845.500	-532.300	-487.800	-493.600



Ebene 1	Stadt	Gelnhausen
Ebene 2	5	Stadtplanung, Bau, Liegenschaften
Ebene 3	09.01.01	Stadtplanung

**Teilfinanzhaushalt  
-EUR -**

Bezeichnung		Ergebnis des Jahresabschlusses 2020	Haushaltsansatz 2021	Haushaltsansatz 2022	Haushaltsansatz 2023	Haushaltsansatz 2024	Haushaltsansatz 2025
<b>Einzahlungen aus Investitionstätigkeit</b>							
1	Einzahlungen aus Investitionszuweisungen, -zuschüssen sowie aus Investitionsbeiträgen	140,00	150.000	150.000	150.000	150.000	150.000
	davon zweckgebundene Einzahlungen für die ordentliche Tilgung von Investitionskrediten	0,00	0	0	0	0	0
2	Einzahlungen aus Abgängen von Vermögensgegenständen des Sachanlagevermögens und des immateriellen Anlagevermögens	0,00	0	0	0	0	0
3	Einzahlungen aus Abgängen von Vermögensgegenständen des Finanzanlagevermögens	0,00	0	0	0	0	0
<b>Einzahlungen aus Finanzierungstätigkeit</b>							
4	Einzahlungen aus der Aufnahme von Krediten und inneren Darlehen und wirtschaftlich vergleichbaren Vorgängen für Investitionen	0,00	0	0	0	0	0
<b>5</b>	<b>Summe</b>	<b>140,00</b>	<b>150.000</b>	<b>150.000</b>	<b>150.000</b>	<b>150.000</b>	<b>150.000</b>
<b>Auszahlungen aus Investitionstätigkeit</b>							
6	Auszahlungen für den Erwerb von Grundstücken und Gebäuden	0,00	0	0	0	0	0
7	Auszahlungen für Baumaßnahmen	239.051,36	320.000	270.000	290.000	290.000	290.000
8	Auszahlungen für Investitionen in das sonstige Sachanlagevermögen und immaterielle Anlagevermögen	0,00	500.000	2.561.000	981.000	11.000	11.000
9	Auszahlungen für Investitionen in das Finanzanlagevermögen	968,47	1.700	1.750	1.800	1.850	1.900
<b>Auszahlungen aus Finanzierungstätigkeit</b>							
10	Auszahlungen für die Tilgung von Krediten und inneren Darlehen und wirtschaftlich vergleichbaren Vorgängen für Investitionen	0,00	0	0	0	0	0
	davon Auszahlungen für die ordentliche Tilgung von Investitionskrediten	0,00	0	0	0	0	0
<b>11</b>	<b>Summe</b>	<b>240.019,83</b>	<b>821.700</b>	<b>2.832.750</b>	<b>1.272.800</b>	<b>302.850</b>	<b>302.900</b>
<b>12</b>	<b>Saldo (Einzahlungen ./ Auszahlungen)</b>	<b>-239.879,83</b>	<b>-671.700</b>	<b>-2.682.750</b>	<b>-1.122.800</b>	<b>-152.850</b>	<b>-152.900</b>

Ebene 1	Stadt	Gelnhausen
Ebene 2	5	Stadtplanung, Bau, Liegenschaften
Ebene 3	09.01.01	Stadtplanung

Teilfinanzhaushalt -EUR -										
Nr.	Bezeichnung	Haushaltsansatz			Ergebnis des Jahresab- schlusses 2020	Investitions- und Investitionsförderungsmaß- nahmen		Erläuterungen		
		2022	Verpflichtung sermächtigun- gen	2021		Gesamtaus- zahlungsbeda- rf	davon bisher bereitgestellt	VE fällig 2023	VE fällig 2024	VE fällig 2025
1	2	3	4	5	6	7	8	9	10	11
	<b>Einzahlungen aus Investitionstätigkeit</b>									
1	Einzahlungen aus Investitionszuweisungen, -zuschüssen sowie aus Investitionsbeiträgen	150.000	0	150.000	140,00	300.000	150.000	0	0	0
	davon zweckgebundene Einzahlungen für die ordentliche Tilgung von Investitionskrediten	0	0	0	0,00	0	0	0	0	0
2	Einzahlungen aus Abgängen von Vermögensgegenständen des Sachanlagevermögens und des immateriellen Anlagevermögens	0	0	0	0,00	0	0	0	0	0
3	Einzahlungen aus Abgängen von Vermögensgegenständen des Finanzanlagevermögens	0	0	0	0,00	0	0	0	0	0
	<b>Einzahlungen aus Finanzierungstätigkeit</b>									
4	Einzahlungen aus der Aufnahme von Krediten und inneren Darlehen und wirtschaftlich vergleichbaren Vorgängen für Investitionen	0	0	0	0,00	0	0	0	0	0
<b>5</b>	<b>Summe</b>	<b>150.000</b>	<b>0</b>	<b>150.000</b>	<b>140,00</b>	<b>300.000</b>	<b>150.000</b>	<b>0</b>	<b>0</b>	<b>0</b>
	<b>Auszahlungen aus Investitionstätigkeit</b>									
6	Auszahlungen für den Erwerb von Grundstücken und Gebäuden	0	0	0	0,00	0	0	0	0	0
7	Auszahlungen für Baumaßnahmen	270.000	0	320.000	239.051,36	720.000	320.000	0	0	0
8	Auszahlungen für Investitionen in das sonstige Sachanlagevermögen und immaterielle Anlagevermögen	2.561.000	0	500.000	0,00	3.294.000	500.000	0	0	0
9	Auszahlungen für Investitionen in das Finanzanlagevermögen	1.750	0	1.700	968,47	7.100	1.700	0	0	0
	<b>Auszahlungen aus Finanzierungstätigkeit</b>									
10	Auszahlungen für die Tilgung von Krediten und inneren Darlehen und wirtschaftlich vergleichbaren Vorgängen für Investitionen	0	0	0	0,00	0	0	0	0	0
	davon Auszahlungen für die ordentliche Tilgung von Investitionskrediten	0	0	0	0,00	0	0	0	0	0
<b>11</b>	<b>Summe</b>	<b>2.832.750</b>	<b>0</b>	<b>821.700</b>	<b>240.019,83</b>	<b>4.021.100</b>	<b>821.700</b>	<b>0</b>	<b>0</b>	<b>0</b>
<b>12</b>	<b>Saldo (Einzahlungen ./- Auszahlungen)</b>	<b>-2.682.750</b>	<b>0</b>	<b>-671.700</b>	<b>-239.879,83</b>	<b>-3.721.100</b>	<b>-671.700</b>	<b>0</b>	<b>0</b>	<b>0</b>

Ebene 1	Stadt	Gelnhausen
Ebene 2	5	Stadtplanung, Bau, Liegenschaften
Ebene 3	09.01.01	Stadtplanung

**Projekt: 1201 Pflasterarbeiten**

Maßnahmenblatt							
Nr.	Bezeichnung	Ergebnis des Jahresabschlusses 2020	Ansatz 2021	Ansatz 2022	Ansatz 2023	Ansatz 2024	Ansatz 2025
1	2	3	4	5	6	7	8
<b>Einzahlungen aus Investitionstätigkeit</b>							
1	Einzahlungen aus Investitionszuweisungen und -zuschüssen sowie aus Investitionsbeiträgen	0,00	0	0	0	0	0
2	Einzahlungen aus Abgängen von Vermögensgegenständen des Sachanlagevermögens und des immateriellen Anlagevermögens	0,00	0	0	0	0	0
3	Einzahlungen aus Abgängen von Vermögensgegenständen des Finanzanlagevermögens	0,00	0	0	0	0	0
<b>Einzahlungen aus Finanzierungstätigkeit</b>							
4	Einzahlungen aus der Aufnahme von Krediten und wirtschaftlich vergleichbaren Vorgängen für Investitionen	0,00	0	0	0	0	0
<b>5</b>	<b>Summe Einzahlungen</b>	<b>0,00</b>	<b>0</b>	<b>0</b>	<b>0</b>	<b>0</b>	<b>0</b>
<b>Auszahlungen aus Investitionstätigkeit</b>							
6	Auszahlungen für den Erwerb von Grundstücken und Gebäuden	0,00	0	0	0	0	0
7	Auszahlungen für Baumaßnahmen	0,00	50.000	15.000	30.000	30.000	30.000
8	Auszahlungen für Investitionen in das sonstige Sachanlagevermögen und immaterielle Anlagevermögen	0,00	0	0	0	0	0
9	Auszahlungen für Investitionen in das Finanzanlagevermögen	0,00	0	0	0	0	0
<b>Auszahlungen aus Finanzierungstätigkeit</b>							
10	Auszahlungen für die Tilgung von Krediten und wirtschaftlich vergleichbaren Vorgängen für Investitionen	0,00	0	0	0	0	0
<b>11</b>	<b>Summe Auszahlungen</b>	<b>0,00</b>	<b>50.000</b>	<b>15.000</b>	<b>30.000</b>	<b>30.000</b>	<b>30.000</b>
<b>12</b>	<b>Saldo (Einzahlungen ./. Auszahlungen)</b>	<b>0,00</b>	<b>-50.000</b>	<b>-15.000</b>	<b>-30.000</b>	<b>-30.000</b>	<b>-30.000</b>

Ebene 1	Stadt	Gelnhausen
Ebene 2	5	Stadtplanung, Bau, Liegenschaften
Ebene 3	09.01.01	Stadtplanung

**Projekt: 139 Altstadtsanierung**

Maßnahmenblatt							
Nr.	Bezeichnung	Ergebnis des Jahresabschlusses 2020	Ansatz 2021	Ansatz 2022	Ansatz 2023	Ansatz 2024	Ansatz 2025
1	2	3	4	5	6	7	8
<b>Einzahlungen aus Investitionstätigkeit</b>							
1	Einzahlungen aus Investitionszuweisungen und -zuschüssen sowie aus Investitionsbeiträgen	140,00	0	0	0	0	0
2	Einzahlungen aus Abgängen von Vermögensgegenständen des Sachanlagevermögens und des immateriellen Anlagevermögens	0,00	0	0	0	0	0
3	Einzahlungen aus Abgängen von Vermögensgegenständen des Finanzanlagevermögens	0,00	0	0	0	0	0
<b>Einzahlungen aus Finanzierungstätigkeit</b>							
4	Einzahlungen aus der Aufnahme von Krediten und wirtschaftlich vergleichbaren Vorgängen für Investitionen	0,00	0	0	0	0	0
<b>5</b>	<b>Summe Einzahlungen</b>	<b>140,00</b>	<b>0</b>	<b>0</b>	<b>0</b>	<b>0</b>	<b>0</b>
<b>Auszahlungen aus Investitionstätigkeit</b>							
6	Auszahlungen für den Erwerb von Grundstücken und Gebäuden	0,00	0	0	0	0	0
7	Auszahlungen für Baumaßnahmen	0,00	0	0	0	0	0
8	Auszahlungen für Investitionen in das sonstige Sachanlagevermögen und immaterielle Anlagevermögen	0,00	0	0	0	0	0
9	Auszahlungen für Investitionen in das Finanzanlagevermögen	0,00	0	0	0	0	0
<b>Auszahlungen aus Finanzierungstätigkeit</b>							
10	Auszahlungen für die Tilgung von Krediten und wirtschaftlich vergleichbaren Vorgängen für Investitionen	0,00	0	0	0	0	0
<b>11</b>	<b>Summe Auszahlungen</b>	<b>0,00</b>	<b>0</b>	<b>0</b>	<b>0</b>	<b>0</b>	<b>0</b>
<b>12</b>	<b>Saldo (Einzahlungen ./. Auszahlungen)</b>	<b>140,00</b>	<b>0</b>	<b>0</b>	<b>0</b>	<b>0</b>	<b>0</b>

Ebene 1	Stadt	Gelnhausen
Ebene 2	5	Stadtplanung, Bau, Liegenschaften
Ebene 3	09.01.01	Stadtplanung

**Projekt: 1401 Förderprogramm Ländlicher Raum**

Maßnahmenblatt							
Nr.	Bezeichnung	Ergebnis des Jahresabschlusses 2020	Ansatz 2021	Ansatz 2022	Ansatz 2023	Ansatz 2024	Ansatz 2025
1	2	3	4	5	6	7	8
<b>Einzahlungen aus Investitionstätigkeit</b>							
1	Einzahlungen aus Investitionszuweisungen und -zuschüssen sowie aus Investitionsbeiträgen	0,00	0	0	0	0	0
2	Einzahlungen aus Abgängen von Vermögensgegenständen des Sachanlagevermögens und des immateriellen Anlagevermögens	0,00	0	0	0	0	0
3	Einzahlungen aus Abgängen von Vermögensgegenständen des Finanzanlagevermögens	0,00	0	0	0	0	0
<b>Einzahlungen aus Finanzierungstätigkeit</b>							
4	Einzahlungen aus der Aufnahme von Krediten und wirtschaftlich vergleichbaren Vorgängen für Investitionen	0,00	0	0	0	0	0
<b>5</b>	<b>Summe Einzahlungen</b>	<b>0,00</b>	<b>0</b>	<b>0</b>	<b>0</b>	<b>0</b>	<b>0</b>
<b>Auszahlungen aus Investitionstätigkeit</b>							
6	Auszahlungen für den Erwerb von Grundstücken und Gebäuden	0,00	0	0	0	0	0
7	Auszahlungen für Baumaßnahmen	0,00	0	0	0	0	0
8	Auszahlungen für Investitionen in das sonstige Sachanlagevermögen und immaterielle Anlagevermögen	0,00	100.000	20.000	0	0	0
9	Auszahlungen für Investitionen in das Finanzanlagevermögen	0,00	0	0	0	0	0
<b>Auszahlungen aus Finanzierungstätigkeit</b>							
10	Auszahlungen für die Tilgung von Krediten und wirtschaftlich vergleichbaren Vorgängen für Investitionen	0,00	0	0	0	0	0
<b>11</b>	<b>Summe Auszahlungen</b>	<b>0,00</b>	<b>100.000</b>	<b>20.000</b>	<b>0</b>	<b>0</b>	<b>0</b>
<b>12</b>	<b>Saldo (Einzahlungen ./. Auszahlungen)</b>	<b>0,00</b>	<b>-100.000</b>	<b>-20.000</b>	<b>0</b>	<b>0</b>	<b>0</b>

Ebene 1	Stadt	Gelnhausen
Ebene 2	5	Stadtplanung, Bau, Liegenschaften
Ebene 3	09.01.01	Stadtplanung

**Projekt: 1501 Wachstum und Nachhaltige Erneuerung (Bindeglied)**

Maßnahmenblatt							
Nr.	Bezeichnung	Ergebnis des Jahresabschlusses 2020	Ansatz 2021	Ansatz 2022	Ansatz 2023	Ansatz 2024	Ansatz 2025
1	2	3	4	5	6	7	8
<b>Einzahlungen aus Investitionstätigkeit</b>							
1	Einzahlungen aus Investitionszuweisungen und -zuschüssen sowie aus Investitionsbeiträgen	0,00	150.000	150.000	150.000	150.000	150.000
2	Einzahlungen aus Abgängen von Vermögensgegenständen des Sachanlagevermögens und des immateriellen Anlagevermögens	0,00	0	0	0	0	0
3	Einzahlungen aus Abgängen von Vermögensgegenständen des Finanzanlagevermögens	0,00	0	0	0	0	0
<b>Einzahlungen aus Finanzierungstätigkeit</b>							
4	Einzahlungen aus der Aufnahme von Krediten und wirtschaftlich vergleichbaren Vorgängen für Investitionen	0,00	0	0	0	0	0
<b>5</b>	<b>Summe Einzahlungen</b>	<b>0,00</b>	<b>150.000</b>	<b>150.000</b>	<b>150.000</b>	<b>150.000</b>	<b>150.000</b>
<b>Auszahlungen aus Investitionstätigkeit</b>							
6	Auszahlungen für den Erwerb von Grundstücken und Gebäuden	0,00	0	0	0	0	0
7	Auszahlungen für Baumaßnahmen	200.000,00	250.000	250.000	250.000	250.000	250.000
8	Auszahlungen für Investitionen in das sonstige Sachanlagevermögen und immaterielle Anlagevermögen	0,00	0	0	0	0	0
9	Auszahlungen für Investitionen in das Finanzanlagevermögen	0,00	0	0	0	0	0
<b>Auszahlungen aus Finanzierungstätigkeit</b>							
10	Auszahlungen für die Tilgung von Krediten und wirtschaftlich vergleichbaren Vorgängen für Investitionen	0,00	0	0	0	0	0
<b>11</b>	<b>Summe Auszahlungen</b>	<b>200.000,00</b>	<b>250.000</b>	<b>250.000</b>	<b>250.000</b>	<b>250.000</b>	<b>250.000</b>
<b>12</b>	<b>Saldo (Einzahlungen ./- Auszahlungen)</b>	<b>-200.000,00</b>	<b>-100.000</b>	<b>-100.000</b>	<b>-100.000</b>	<b>-100.000</b>	<b>-100.000</b>

Ebene 1	Stadt	Gelnhausen
Ebene 2	5	Stadtplanung, Bau, Liegenschaften
Ebene 3	09.01.01	Stadtplanung

**Projekt: 1601 Zuw. SEG für Spielplatz Mittlauer Weg**

**Maßnahmenblatt**

Nr.	Bezeichnung	Ergebnis des Jahresabschlusses 2020	Ansatz 2021	Ansatz 2022	Ansatz 2023	Ansatz 2024	Ansatz 2025
1	2	3	4	5	6	7	8
<b>Einzahlungen aus Investitionstätigkeit</b>							
1	Einzahlungen aus Investitionszuweisungen und -zuschüssen sowie aus Investitionsbeiträgen	0,00	0	0	0	0	0
2	Einzahlungen aus Abgängen von Vermögensgegenständen des Sachanlagevermögens und des immateriellen Anlagevermögens	0,00	0	0	0	0	0
3	Einzahlungen aus Abgängen von Vermögensgegenständen des Finanzanlagevermögens	0,00	0	0	0	0	0
<b>Einzahlungen aus Finanzierungstätigkeit</b>							
4	Einzahlungen aus der Aufnahme von Krediten und wirtschaftlich vergleichbaren Vorgängen für Investitionen	0,00	0	0	0	0	0
<b>5</b>	<b>Summe Einzahlungen</b>	<b>0,00</b>	<b>0</b>	<b>0</b>	<b>0</b>	<b>0</b>	<b>0</b>
<b>Auszahlungen aus Investitionstätigkeit</b>							
6	Auszahlungen für den Erwerb von Grundstücken und Gebäuden	0,00	0	0	0	0	0
7	Auszahlungen für Baumaßnahmen	0,00	0	0	0	0	0
8	Auszahlungen für Investitionen in das sonstige Sachanlagevermögen und immaterielle Anlagevermögen	0,00	400.000	0	0	0	0
9	Auszahlungen für Investitionen in das Finanzanlagevermögen	0,00	0	0	0	0	0
<b>Auszahlungen aus Finanzierungstätigkeit</b>							
10	Auszahlungen für die Tilgung von Krediten und wirtschaftlich vergleichbaren Vorgängen für Investitionen	0,00	0	0	0	0	0
<b>11</b>	<b>Summe Auszahlungen</b>	<b>0,00</b>	<b>400.000</b>	<b>0</b>	<b>0</b>	<b>0</b>	<b>0</b>
<b>12</b>	<b>Saldo (Einzahlungen ./. Auszahlungen)</b>	<b>0,00</b>	<b>-400.000</b>	<b>0</b>	<b>0</b>	<b>0</b>	<b>0</b>

Ebene 1	Stadt	Gelnhausen
Ebene 2	5	Stadtplanung, Bau, Liegenschaften
Ebene 3	09.01.01	Stadtplanung

**Projekt: 1602 Zuw. SEG für Endausbau Mittlauer Weg**

Maßnahmenblatt							
Nr.	Bezeichnung	Ergebnis des Jahresabschlusses 2020	Ansatz 2021	Ansatz 2022	Ansatz 2023	Ansatz 2024	Ansatz 2025
1	2	3	4	5	6	7	8
<b>Einzahlungen aus Investitionstätigkeit</b>							
1	Einzahlungen aus Investitionszuweisungen und -zuschüssen sowie aus Investitionsbeiträgen	0,00	0	0	0	0	0
2	Einzahlungen aus Abgängen von Vermögensgegenständen des Sachanlagevermögens und des immateriellen Anlagevermögens	0,00	0	0	0	0	0
3	Einzahlungen aus Abgängen von Vermögensgegenständen des Finanzanlagevermögens	0,00	0	0	0	0	0
<b>Einzahlungen aus Finanzierungstätigkeit</b>							
4	Einzahlungen aus der Aufnahme von Krediten und wirtschaftlich vergleichbaren Vorgängen für Investitionen	0,00	0	0	0	0	0
<b>5</b>	<b>Summe Einzahlungen</b>	<b>0,00</b>	<b>0</b>	<b>0</b>	<b>0</b>	<b>0</b>	<b>0</b>
<b>Auszahlungen aus Investitionstätigkeit</b>							
6	Auszahlungen für den Erwerb von Grundstücken und Gebäuden	0,00	0	0	0	0	0
7	Auszahlungen für Baumaßnahmen	0,00	0	0	0	0	0
8	Auszahlungen für Investitionen in das sonstige Sachanlagevermögen und immaterielle Anlagevermögen	0,00	0	2.490.000	830.000	10.000	10.000
9	Auszahlungen für Investitionen in das Finanzanlagevermögen	0,00	0	0	0	0	0
<b>Auszahlungen aus Finanzierungstätigkeit</b>							
10	Auszahlungen für die Tilgung von Krediten und wirtschaftlich vergleichbaren Vorgängen für Investitionen	0,00	0	0	0	0	0
<b>11</b>	<b>Summe Auszahlungen</b>	<b>0,00</b>	<b>0</b>	<b>2.490.000</b>	<b>830.000</b>	<b>10.000</b>	<b>10.000</b>
<b>12</b>	<b>Saldo (Einzahlungen ./- Auszahlungen)</b>	<b>0,00</b>	<b>0</b>	<b>-2.490.000</b>	<b>-830.000</b>	<b>-10.000</b>	<b>-10.000</b>



Ebene 1	Stadt	Gelnhausen
Ebene 2	5	Stadtplanung, Bau, Liegenschaften
Ebene 3	09.01.01	Stadtplanung

**Projekt: 1806 bewegliches Vermögen Stadtplanung**

Maßnahmenblatt							
Nr.	Bezeichnung	Ergebnis des Jahresabschlusses 2020	Ansatz 2021	Ansatz 2022	Ansatz 2023	Ansatz 2024	Ansatz 2025
1	2	3	4	5	6	7	8
<b>Einzahlungen aus Investitionstätigkeit</b>							
1	Einzahlungen aus Investitionszuweisungen und -zuschüssen sowie aus Investitionsbeiträgen	0,00	0	0	0	0	0
2	Einzahlungen aus Abgängen von Vermögensgegenständen des Sachanlagevermögens und des immateriellen Anlagevermögens	0,00	0	0	0	0	0
3	Einzahlungen aus Abgängen von Vermögensgegenständen des Finanzanlagevermögens	0,00	0	0	0	0	0
<b>Einzahlungen aus Finanzierungstätigkeit</b>							
4	Einzahlungen aus der Aufnahme von Krediten und wirtschaftlich vergleichbaren Vorgängen für Investitionen	0,00	0	0	0	0	0
<b>5</b>	<b>Summe Einzahlungen</b>	<b>0,00</b>	<b>0</b>	<b>0</b>	<b>0</b>	<b>0</b>	<b>0</b>
<b>Auszahlungen aus Investitionstätigkeit</b>							
6	Auszahlungen für den Erwerb von Grundstücken und Gebäuden	0,00	0	0	0	0	0
7	Auszahlungen für Baumaßnahmen	0,00	0	0	0	0	0
8	Auszahlungen für Investitionen in das sonstige Sachanlagevermögen und immaterielle Anlagevermögen	0,00	0	1.000	1.000	1.000	1.000
9	Auszahlungen für Investitionen in das Finanzanlagevermögen	0,00	0	0	0	0	0
<b>Auszahlungen aus Finanzierungstätigkeit</b>							
10	Auszahlungen für die Tilgung von Krediten und wirtschaftlich vergleichbaren Vorgängen für Investitionen	0,00	0	0	0	0	0
<b>11</b>	<b>Summe Auszahlungen</b>	<b>0,00</b>	<b>0</b>	<b>1.000</b>	<b>1.000</b>	<b>1.000</b>	<b>1.000</b>
<b>12</b>	<b>Saldo (Einzahlungen ./. Auszahlungen)</b>	<b>0,00</b>	<b>0</b>	<b>-1.000</b>	<b>-1.000</b>	<b>-1.000</b>	<b>-1.000</b>

Ebene 1	Stadt	Gelnhausen
Ebene 2	5	Stadtplanung, Bau, Liegenschaften
Ebene 3	09.01.01	Stadtplanung

**Projekt: 2101 Auszahlung Versorgungsrücklage**

Maßnahmenblatt							
Nr.	Bezeichnung	Ergebnis des Jahresabschlusses 2020	Ansatz 2021	Ansatz 2022	Ansatz 2023	Ansatz 2024	Ansatz 2025
1	2	3	4	5	6	7	8
<b>Einzahlungen aus Investitionstätigkeit</b>							
1	Einzahlungen aus Investitionszuweisungen und -zuschüssen sowie aus Investitionsbeiträgen	0,00	0	0	0	0	0
2	Einzahlungen aus Abgängen von Vermögensgegenständen des Sachanlagevermögens und des immateriellen Anlagevermögens	0,00	0	0	0	0	0
3	Einzahlungen aus Abgängen von Vermögensgegenständen des Finanzanlagevermögens	0,00	0	0	0	0	0
<b>Einzahlungen aus Finanzierungstätigkeit</b>							
4	Einzahlungen aus der Aufnahme von Krediten und wirtschaftlich vergleichbaren Vorgängen für Investitionen	0,00	0	0	0	0	0
<b>5</b>	<b>Summe Einzahlungen</b>	<b>0,00</b>	<b>0</b>	<b>0</b>	<b>0</b>	<b>0</b>	<b>0</b>
<b>Auszahlungen aus Investitionstätigkeit</b>							
6	Auszahlungen für den Erwerb von Grundstücken und Gebäuden	0,00	0	0	0	0	0
7	Auszahlungen für Baumaßnahmen	0,00	0	0	0	0	0
8	Auszahlungen für Investitionen in das sonstige Sachanlagevermögen und immaterielle Anlagevermögen	0,00	0	0	0	0	0
9	Auszahlungen für Investitionen in das Finanzanlagevermögen	968,47	1.700	1.750	1.800	1.850	1.900
<b>Auszahlungen aus Finanzierungstätigkeit</b>							
10	Auszahlungen für die Tilgung von Krediten und wirtschaftlich vergleichbaren Vorgängen für Investitionen	0,00	0	0	0	0	0
<b>11</b>	<b>Summe Auszahlungen</b>	<b>968,47</b>	<b>1.700</b>	<b>1.750</b>	<b>1.800</b>	<b>1.850</b>	<b>1.900</b>
<b>12</b>	<b>Saldo (Einzahlungen ./.. Auszahlungen)</b>	<b>-968,47</b>	<b>-1.700</b>	<b>-1.750</b>	<b>-1.800</b>	<b>-1.850</b>	<b>-1.900</b>

Ebene 1	Stadt	Gelnhausen
Ebene 2	5	Stadtplanung, Bau, Liegenschaften
Ebene 3	09.01.01	Stadtplanung

**Projekt: 221 Förderprogramm Photovoltaikanlagen**

Maßnahmenblatt							
Nr.	Bezeichnung	Ergebnis des Jahresabschlusses 2020	Ansatz 2021	Ansatz 2022	Ansatz 2023	Ansatz 2024	Ansatz 2025
1	2	3	4	5	6	7	8
<b>Einzahlungen aus Investitionstätigkeit</b>							
1	Einzahlungen aus Investitionszuweisungen und -zuschüssen sowie aus Investitionsbeiträgen	0,00	0	0	0	0	0
2	Einzahlungen aus Abgängen von Vermögensgegenständen des Sachanlagevermögens und des immateriellen Anlagevermögens	0,00	0	0	0	0	0
3	Einzahlungen aus Abgängen von Vermögensgegenständen des Finanzanlagevermögens	0,00	0	0	0	0	0
<b>Einzahlungen aus Finanzierungstätigkeit</b>							
4	Einzahlungen aus der Aufnahme von Krediten und wirtschaftlich vergleichbaren Vorgängen für Investitionen	0,00	0	0	0	0	0
<b>5</b>	<b>Summe Einzahlungen</b>	<b>0,00</b>	<b>0</b>	<b>0</b>	<b>0</b>	<b>0</b>	<b>0</b>
<b>Auszahlungen aus Investitionstätigkeit</b>							
6	Auszahlungen für den Erwerb von Grundstücken und Gebäuden	0,00	0	0	0	0	0
7	Auszahlungen für Baumaßnahmen	0,00	0	0	0	0	0
8	Auszahlungen für Investitionen in das sonstige Sachanlagevermögen und immaterielle Anlagevermögen	0,00	0	50.000	150.000	0	0
9	Auszahlungen für Investitionen in das Finanzanlagevermögen	0,00	0	0	0	0	0
<b>Auszahlungen aus Finanzierungstätigkeit</b>							
10	Auszahlungen für die Tilgung von Krediten und wirtschaftlich vergleichbaren Vorgängen für Investitionen	0,00	0	0	0	0	0
<b>11</b>	<b>Summe Auszahlungen</b>	<b>0,00</b>	<b>0</b>	<b>50.000</b>	<b>150.000</b>	<b>0</b>	<b>0</b>
<b>12</b>	<b>Saldo (Einzahlungen ./. Auszahlungen)</b>	<b>0,00</b>	<b>0</b>	<b>-50.000</b>	<b>-150.000</b>	<b>0</b>	<b>0</b>

Ebene 1	Stadt	Gelnhausen
Ebene 2	5	Stadtplanung, Bau, Liegenschaften
Ebene 3	09.01.01	Stadtplanung

**Projekt: 502 Meerholz**

Maßnahmenblatt							
Nr.	Bezeichnung	Ergebnis des Jahresabschlusses 2020	Ansatz 2021	Ansatz 2022	Ansatz 2023	Ansatz 2024	Ansatz 2025
1	2	3	4	5	6	7	8
<b>Einzahlungen aus Investitionstätigkeit</b>							
1	Einzahlungen aus Investitionszuweisungen und -zuschüssen sowie aus Investitionsbeiträgen	0,00	0	0	0	0	0
2	Einzahlungen aus Abgängen von Vermögensgegenständen des Sachanlagevermögens und des immateriellen Anlagevermögens	0,00	0	0	0	0	0
3	Einzahlungen aus Abgängen von Vermögensgegenständen des Finanzanlagevermögens	0,00	0	0	0	0	0
<b>Einzahlungen aus Finanzierungstätigkeit</b>							
4	Einzahlungen aus der Aufnahme von Krediten und wirtschaftlich vergleichbaren Vorgängen für Investitionen	0,00	0	0	0	0	0
<b>5</b>	<b>Summe Einzahlungen</b>	<b>0,00</b>	<b>0</b>	<b>0</b>	<b>0</b>	<b>0</b>	<b>0</b>
<b>Auszahlungen aus Investitionstätigkeit</b>							
6	Auszahlungen für den Erwerb von Grundstücken und Gebäuden	0,00	0	0	0	0	0
7	Auszahlungen für Baumaßnahmen	34.951,44	10.000	0	0	0	0
8	Auszahlungen für Investitionen in das sonstige Sachanlagevermögen und immaterielle Anlagevermögen	0,00	0	0	0	0	0
9	Auszahlungen für Investitionen in das Finanzanlagevermögen	0,00	0	0	0	0	0
<b>Auszahlungen aus Finanzierungstätigkeit</b>							
10	Auszahlungen für die Tilgung von Krediten und wirtschaftlich vergleichbaren Vorgängen für Investitionen	0,00	0	0	0	0	0
<b>11</b>	<b>Summe Auszahlungen</b>	<b>34.951,44</b>	<b>10.000</b>	<b>0</b>	<b>0</b>	<b>0</b>	<b>0</b>
<b>12</b>	<b>Saldo (Einzahlungen ./- Auszahlungen)</b>	<b>-34.951,44</b>	<b>-10.000</b>	<b>0</b>	<b>0</b>	<b>0</b>	<b>0</b>

Ebene 1	Stadt	Gelnhausen
Ebene 2	5	Stadtplanung, Bau, Liegenschaften
Ebene 3	09.01.01	Stadtplanung

**Projekt: 902 Allgemeine Stadtplanung**

Maßnahmenblatt							
Nr.	Bezeichnung	Ergebnis des Jahresabschlusses 2020	Ansatz 2021	Ansatz 2022	Ansatz 2023	Ansatz 2024	Ansatz 2025
1	2	3	4	5	6	7	8
<b>Einzahlungen aus Investitionstätigkeit</b>							
1	Einzahlungen aus Investitionszuweisungen und -zuschüssen sowie aus Investitionsbeiträgen	0,00	0	0	0	0	0
2	Einzahlungen aus Abgängen von Vermögensgegenständen des Sachanlagevermögens und des immateriellen Anlagevermögens	0,00	0	0	0	0	0
3	Einzahlungen aus Abgängen von Vermögensgegenständen des Finanzanlagevermögens	0,00	0	0	0	0	0
<b>Einzahlungen aus Finanzierungstätigkeit</b>							
4	Einzahlungen aus der Aufnahme von Krediten und wirtschaftlich vergleichbaren Vorgängen für Investitionen	0,00	0	0	0	0	0
<b>5</b>	<b>Summe Einzahlungen</b>	<b>0,00</b>	<b>0</b>	<b>0</b>	<b>0</b>	<b>0</b>	<b>0</b>
<b>Auszahlungen aus Investitionstätigkeit</b>							
6	Auszahlungen für den Erwerb von Grundstücken und Gebäuden	0,00	0	0	0	0	0
7	Auszahlungen für Baumaßnahmen	4.099,92	10.000	5.000	10.000	10.000	10.000
8	Auszahlungen für Investitionen in das sonstige Sachanlagevermögen und immaterielle Anlagevermögen	0,00	0	0	0	0	0
9	Auszahlungen für Investitionen in das Finanzanlagevermögen	0,00	0	0	0	0	0
<b>Auszahlungen aus Finanzierungstätigkeit</b>							
10	Auszahlungen für die Tilgung von Krediten und wirtschaftlich vergleichbaren Vorgängen für Investitionen	0,00	0	0	0	0	0
<b>11</b>	<b>Summe Auszahlungen</b>	<b>4.099,92</b>	<b>10.000</b>	<b>5.000</b>	<b>10.000</b>	<b>10.000</b>	<b>10.000</b>
<b>12</b>	<b>Saldo (Einzahlungen ./. Auszahlungen)</b>	<b>-4.099,92</b>	<b>-10.000</b>	<b>-5.000</b>	<b>-10.000</b>	<b>-10.000</b>	<b>-10.000</b>

Ebene 1	Stadt	Gelnhausen
Ebene 2	5	Stadtplanung, Bau, Liegenschaften
Ebene 3	10.01.01	Bauverwaltung

### **Verantwortlicher**

Claudia Klönnek

### **Ziele**

Sicherstellung einer geordneten Verwaltung im Baubereich.

Ebene 1	Stadt	Gelnhausen
Ebene 2	5	Stadtplanung, Bau, Liegenschaften
Ebene 3	10.01.01	Bauverwaltung

**Teilergebnishaushalt - Euro -**

Nr.	Kon ten	Bezeichnung	Ergebnis des Jahresabschlusses 2020	Ansatz 2021	Ansatz 2022	Ansatz 2023	Ansatz 2024	Ansatz 2025
1	2	3	4	5	6	7	8	9
1	50	Privatrechtliche Leistungsentgelte	0,00	0	0	0	0	0
2	51	Öffentlich-rechtliche Leistungsentgelte	2.500,00	4.000	4.000	4.000	4.000	4.000
		510 000 00 Öffentl.-rechtl. Verwaltungsgebühren	2.500,00	4.000	4.000	4.000	4.000	4.000
3	548 - 549	Kostenersatzleistungen und -erstattungen	46.361,28	51.700	2.000	2.000	2.000	2.000
		548 300 20 Personalkostenerstatt.v. Abwasserverband	45.711,28	49.700	0	0	0	0
		548 700 10 Kostenerstatt. f. Ausschreibungsunterl.	650,00	2.000	2.000	2.000	2.000	2.000
4	52	Bestandsveränderungen und aktivierte Eigenleistungen	0,00	0	0	0	0	0
5	55	Steuern und steuerähnliche Erträge einschließlich Erträge aus gesetzlichen Umlagen	0,00	0	0	0	0	0
6	547	Erträge aus Transferleistungen	0,00	0	0	0	0	0
7	540 - 543	Erträge aus Zuweisungen und Zuschüssen für laufende Zwecke und allgemeine Umlagen	0,00	0	0	0	0	0
8	546	Erträge aus der Auflösung von Sonderposten aus Investitionszuweisungen, -zuschüssen und Investitionsbeiträgen	0,00	0	0	0	0	0
9	53	Sonstige ordentliche Erträge	5.875,11	0	0	0	0	0
		530 990 00 Andere sonstige Nebenerlöse	5.875,11	0	0	0	0	0
<b>10</b>		<b>Summe der ordentlichen Erträge (Nr. 1 bis 9)</b>	<b>54.736,39</b>	<b>55.700</b>	<b>6.000</b>	<b>6.000</b>	<b>6.000</b>	<b>6.000</b>
11	62,6 3,64 0- 643, 647 - 649, 65	Personalaufwendungen	308.646,76	287.600	195.200	228.400	233.000	240.100
		620 000 00 Entg.f.geleist.Arbeitsz.Arbeitrn.(Z ulag.)	245.936,35	225.500	146.600	179.200	182.800	188.300
		622 200 00 Sonderzuwendungen Arbeitnehmer	13.460,45	12.000	9.300	9.400	9.600	9.900

Ebene 1	Stadt	Gelnhausen
Ebene 2	5	Stadtplanung, Bau, Liegenschaften
Ebene 3	10.01.01	Bauverwaltung

Teilergebnishaushalt - Euro -								
Nr.	Konten	Bezeichnung	Ergebnis des Jahresabschlusses 2020	Ansatz 2021	Ansatz 2022	Ansatz 2023	Ansatz 2024	Ansatz 2025
1	2	3	4	5	6	7	8	9
		640 000 00 AG-Anteil Sozialversich.Entgeltbereich	49.249,96	50.100	39.300	39.800	40.600	41.900
12	644 - 646	Versorgungsaufwendungen	22.257,10	20.900	16.400	16.600	17.000	17.500
		645 100 00 Aufwend.a.Versorgungsk.für tarifl.Besch.	22.257,10	20.900	16.400	16.600	17.000	17.500
13	60,61, 67-69	Aufwendungen für Sach- und Dienstleistungen	28.694,34	41.700	39.200	42.700	42.700	42.700
		601 000 00 Büromat.,Drucksachen d.Verwalt.u.ä.Eintr.	1.580,86	2.000	2.000	2.000	2.000	2.000
		617 900 90 Pauskosten	0,00	900	900	900	900	900
		617 910 00 Leistungen Betriebshof	300,00	0	0	0	0	0
		677 100 00 Aufw.Sachverst.,Rechtsanw.,Gerichtskost.	18.399,47	25.000	23.000	25.000	25.000	25.000
		677 101 00 Kosten Machbarkeitsstudien	0,00	3.000	3.000	3.000	3.000	3.000
		681 000 00 Zeitung/Fachlit.d.Verwalt.u.ähnl. Entr.	1.039,77	1.300	1.300	1.300	1.300	1.300
		685 000 00 Aufwendungen für Reisekosten	3.728,42	2.000	2.000	2.000	2.000	2.000
		686 200 00 Aufw.f.Gästebewirtung (Repräsentation)	0,00	1.500	1.500	1.500	1.500	1.500
		688 000 00 Aufwendungen für Fort- u. Weiterbildung	3.165,82	5.000	4.500	6.000	6.000	6.000
		699 300 00 Übrige sonstige betriebl. Aufwendungen	480,00	1.000	1.000	1.000	1.000	1.000
14	66	Abschreibungen	778,22	300	2.300	2.300	2.300	2.300
		663 000 00 Abschr.auf techn. Anlagen und Maschinen	430,00	0	2.000	2.000	2.000	2.000
		665 000 00 Abschreib.a.geringw.Wirtschaftsg.(GWG)	348,22	300	300	300	300	300
15	71	Aufwendungen für Zuweisungen und Zuschüsse sowie besondere Finanzaufwendungen	0,00	0	0	0	0	0
16	73	Steueraufwendungen einschließlich Aufwendungen aus gesetzlichen Umlageverpflichtungen	0,00	0	0	0	0	0
17	72	Transferaufwendungen	0,00	0	0	0	0	0



Ebene 1	Stadt	Gelnhausen
Ebene 2	5	Stadtplanung, Bau, Liegenschaften
Ebene 3	10.01.01	Bauverwaltung

**Teilergebnishaushalt - Euro -**

Nr.	Kon ten	Bezeichnung	Ergebnis des Jahresabschlusses 2020	Ansatz 2021	Ansatz 2022	Ansatz 2023	Ansatz 2024	Ansatz 2025
1	2	3	4	5	6	7	8	9
18	70, 74, 76	Sonstige ordentliche Aufwendungen	0,00	0	0	0	0	0
<b>19</b>		<b>Summe der ordentlichen Aufwendungen (Nr. 11 bis 18)</b>	<b>360.376,42</b>	<b>350.500</b>	<b>253.100</b>	<b>290.000</b>	<b>295.000</b>	<b>302.600</b>
<b>20</b>		<b>Verwaltungsergebnis (Nr. 10 ./ Nr. 19)</b>	<b>-305.640,03</b>	<b>-294.800</b>	<b>-247.100</b>	<b>-284.000</b>	<b>-289.000</b>	<b>-296.600</b>
21	56, 57,	Finanzerträge	0,00	0	0	0	0	0
22	77	Finanzaufwendungen	0,00	0	0	0	0	0
<b>23</b>		<b>Finanzergebnis (Nr. 21 ./ Nr. 22)</b>	<b>0,00</b>	<b>0</b>	<b>0</b>	<b>0</b>	<b>0</b>	<b>0</b>
<b>24</b>		<b>Ordentliches Ergebnis (Nr. 20 und Nr. 23)</b>	<b>-305.640,03</b>	<b>-294.800</b>	<b>-247.100</b>	<b>-284.000</b>	<b>-289.000</b>	<b>-296.600</b>
25	59	Außerordentliche Erträge	0,00	0	0	0	0	0
26	79	Außerordentliche Aufwendungen	0,00	0	0	0	0	0
<b>27</b>		<b>Außerordentliches Ergebnis (Nr. 25 ./ Nr. 26)</b>	<b>0,00</b>	<b>0</b>	<b>0</b>	<b>0</b>	<b>0</b>	<b>0</b>
<b>28</b>		<b>Jahresergebnis vor internen Leistungsbeziehungen (Nr. 24 und Nr. 27)</b>	<b>-305.640,03</b>	<b>-294.800</b>	<b>-247.100</b>	<b>-284.000</b>	<b>-289.000</b>	<b>-296.600</b>
29		Erlöse aus internen Leistungsbeziehungen	0,00	0	0	0	0	0
30		Kosten aus internen Leistungsbeziehungen	0,00	0	500	500	500	500
		970 576 00 IBL-Aufwand	0,00	0	500	500	500	500
		Kostenerstattungen						
<b>31</b>		<b>Ergebnis der internen Leistungsbeziehungen (Nr. 29 ./ Nr. 30)</b>	<b>0,00</b>	<b>0</b>	<b>-500</b>	<b>-500</b>	<b>-500</b>	<b>-500</b>
<b>32</b>		<b>Jahresergebnis nach internen Leistungsbeziehungen (Nr. 28 und Nr. 31)</b>	<b>-305.640,03</b>	<b>-294.800</b>	<b>-247.600</b>	<b>-284.500</b>	<b>-289.500</b>	<b>-297.100</b>

Ebene 1	Stadt	Gelnhausen
Ebene 2	5	Stadtplanung, Bau, Liegenschaften
Ebene 3	10.01.01	Bauverwaltung

Teilfinanzhaushalt -EUR -							
Bezeichnung		Ergebnis des Jahresab- schlusses 2020	Haushaltsansatz 2021	Haushaltsansatz 2022	Haushaltsansatz 2023	Haushaltsansatz 2024	Haushaltsansatz 2025
<b>Einzahlungen aus Investitionstätigkeit</b>							
1	Einzahlungen aus Investitionszuweisungen, -zuschüssen sowie aus Investitionsbeiträgen	0,00	0	0	0	0	0
	davon zweckgebundene Einzahlungen für die ordentliche Tilgung von Investitionskrediten	0,00	0	0	0	0	0
2	Einzahlungen aus Abgängen von Vermögensgegenständen des Sachanlagevermögens und des immateriellen Anlagevermögens	0,00	0	0	0	0	0
3	Einzahlungen aus Abgängen von Vermögensgegenständen des Finanzanlagevermögens	0,00	0	0	0	0	0
<b>Einzahlungen aus Finanzierungstätigkeit</b>							
4	Einzahlungen aus der Aufnahme von Krediten und inneren Darlehen und wirtschaftlich vergleichbaren Vorgängen für Investitionen	0,00	0	0	0	0	0
<b>5</b>	<b>Summe</b>	<b>0,00</b>	<b>0</b>	<b>0</b>	<b>0</b>	<b>0</b>	<b>0</b>
<b>Auszahlungen aus Investitionstätigkeit</b>							
6	Auszahlungen für den Erwerb von Grundstücken und Gebäuden	0,00	0	0	0	0	0
7	Auszahlungen für Baumaßnahmen	1.624,00	0	0	0	0	0
8	Auszahlungen für Investitionen in das sonstige Sachanlagevermögen und immaterielle Anlagevermögen	12.122,00	112.000	32.000	32.000	32.000	32.000
9	Auszahlungen für Investitionen in das Finanzanlagevermögen	0,00	0	0	0	0	0
<b>Auszahlungen aus Finanzierungstätigkeit</b>							
10	Auszahlungen für die Tilgung von Krediten und inneren Darlehen und wirtschaftlich vergleichbaren Vorgängen für Investitionen	0,00	0	0	0	0	0
	davon Auszahlungen für die ordentliche Tilgung von Investitionskrediten	0,00	0	0	0	0	0
<b>11</b>	<b>Summe</b>	<b>13.746,00</b>	<b>112.000</b>	<b>32.000</b>	<b>32.000</b>	<b>32.000</b>	<b>32.000</b>
<b>12</b>	<b>Saldo (Einzahlungen ./i. Auszahlungen)</b>	<b>-13.746,00</b>	<b>-112.000</b>	<b>-32.000</b>	<b>-32.000</b>	<b>-32.000</b>	<b>-32.000</b>

Ebene 1  
Ebene 2  
Ebene 3

Stadt  
5  
10.01.01

Gelnhausen  
Stadtplanung, Bau, Liegenschaften  
Bauverwaltung

**Teilfinanzhaushalt  
-EUR -**

Nr.	Bezeichnung	Haushaltsansatz			Ergebnis des Jahresabschlusses 2020	Investitions- und Investitionsförderungsmaßnahmen		Erläuterungen		
		2022	Verpflichtungsermächtigungen	2021		Gesamtauszahlungsbedarf	davon bisher bereitgestellt	VE fällig 2023	VE fällig 2024	VE fällig 2025
1	2	3	4	5	6	7	8	9	10	11
	<b>Einzahlungen aus Investitionstätigkeit</b>									
1	Einzahlungen aus Investitionszuweisungen, -zuschüssen sowie aus Investitionsbeiträgen	0	0	0	0,00	0	0	0	0	0
	davon zweckgebundene Einzahlungen für die ordentliche Tilgung von Investitionskrediten	0	0	0	0,00	0	0	0	0	0
2	Einzahlungen aus Abgängen von Vermögensgegenständen des Sachanlagevermögens und des immateriellen Anlagevermögens	0	0	0	0,00	0	0	0	0	0
3	Einzahlungen aus Abgängen von Vermögensgegenständen des Finanzanlagevermögens	0	0	0	0,00	0	0	0	0	0
	<b>Einzahlungen aus Finanzierungstätigkeit</b>									
4	Einzahlungen aus der Aufnahme von Krediten und inneren Darlehen und wirtschaftlich vergleichbaren Vorgängen für Investitionen	0	0	0	0,00	0	0	0	0	0
<b>5</b>	<b>Summe</b>	<b>0</b>	<b>0</b>	<b>0</b>	<b>0,00</b>	<b>0</b>	<b>0</b>	<b>0</b>	<b>0</b>	<b>0</b>
	<b>Auszahlungen aus Investitionstätigkeit</b>									
6	Auszahlungen für den Erwerb von Grundstücken und Gebäuden	0	0	0	0,00	0	0	0	0	0
7	Auszahlungen für Baumaßnahmen	0	0	0	1.624,00	0	0	0	0	0
8	Auszahlungen für Investitionen in das sonstige Sachanlagevermögen und immaterielle Anlagevermögen	32.000	0	112.000	12.122,00	128.000	112.000	0	0	0
9	Auszahlungen für Investitionen in das Finanzanlagevermögen	0	0	0	0,00	0	0	0	0	0
	<b>Auszahlungen aus Finanzierungstätigkeit</b>									
10	Auszahlungen für die Tilgung von Krediten und inneren Darlehen und wirtschaftlich vergleichbaren Vorgängen für Investitionen	0	0	0	0,00	0	0	0	0	0
	davon Auszahlungen für die ordentliche Tilgung von Investitionskrediten	0	0	0	0,00	0	0	0	0	0
<b>11</b>	<b>Summe</b>	<b>32.000</b>	<b>0</b>	<b>112.000</b>	<b>13.746,00</b>	<b>128.000</b>	<b>112.000</b>	<b>0</b>	<b>0</b>	<b>0</b>
<b>12</b>	<b>Saldo (Einzahlungen ./.. Auszahlungen)</b>	<b>-32.000</b>	<b>0</b>	<b>-112.000</b>	<b>-13.746,00</b>	<b>-128.000</b>	<b>-112.000</b>	<b>0</b>	<b>0</b>	<b>0</b>

Ebene 1	Stadt	Gelnhausen
Ebene 2	5	Stadtplanung, Bau, Liegenschaften
Ebene 3	10.01.01	Bauverwaltung

**Projekt: 140 Allgemeine Bauverwaltung**

Maßnahmenblatt							
Nr.	Bezeichnung	Ergebnis des Jahresabschlusses 2020	Ansatz 2021	Ansatz 2022	Ansatz 2023	Ansatz 2024	Ansatz 2025
1	2	3	4	5	6	7	8
<b>Einzahlungen aus Investitionstätigkeit</b>							
1	Einzahlungen aus Investitionszuweisungen und -zuschüssen sowie aus Investitionsbeiträgen	0,00	0	0	0	0	0
2	Einzahlungen aus Abgängen von Vermögensgegenständen des Sachanlagevermögens und des immateriellen Anlagevermögens	0,00	0	0	0	0	0
3	Einzahlungen aus Abgängen von Vermögensgegenständen des Finanzanlagevermögens	0,00	0	0	0	0	0
<b>Einzahlungen aus Finanzierungstätigkeit</b>							
4	Einzahlungen aus der Aufnahme von Krediten und wirtschaftlich vergleichbaren Vorgängen für Investitionen	0,00	0	0	0	0	0
<b>5</b>	<b>Summe Einzahlungen</b>	<b>0,00</b>	<b>0</b>	<b>0</b>	<b>0</b>	<b>0</b>	<b>0</b>
<b>Auszahlungen aus Investitionstätigkeit</b>							
6	Auszahlungen für den Erwerb von Grundstücken und Gebäuden	0,00	0	0	0	0	0
7	Auszahlungen für Baumaßnahmen	0,00	0	0	0	0	0
8	Auszahlungen für Investitionen in das sonstige Sachanlagevermögen und immaterielle Anlagevermögen	0,00	2.000	2.000	2.000	2.000	2.000
9	Auszahlungen für Investitionen in das Finanzanlagevermögen	0,00	0	0	0	0	0
<b>Auszahlungen aus Finanzierungstätigkeit</b>							
10	Auszahlungen für die Tilgung von Krediten und wirtschaftlich vergleichbaren Vorgängen für Investitionen	0,00	0	0	0	0	0
<b>11</b>	<b>Summe Auszahlungen</b>	<b>0,00</b>	<b>2.000</b>	<b>2.000</b>	<b>2.000</b>	<b>2.000</b>	<b>2.000</b>
<b>12</b>	<b>Saldo (Einzahlungen ./- Auszahlungen)</b>	<b>0,00</b>	<b>-2.000</b>	<b>-2.000</b>	<b>-2.000</b>	<b>-2.000</b>	<b>-2.000</b>

Ebene 1	Stadt	Gelnhausen
Ebene 2	5	Stadtplanung, Bau, Liegenschaften
Ebene 3	10.01.01	Bauverwaltung

**Projekt: 218 Klimaschutz/E-Mobilität**

Maßnahmenblatt							
Nr.	Bezeichnung	Ergebnis des Jahresabschlusses 2020	Ansatz 2021	Ansatz 2022	Ansatz 2023	Ansatz 2024	Ansatz 2025
1	2	3	4	5	6	7	8
<b>Einzahlungen aus Investitionstätigkeit</b>							
1	Einzahlungen aus Investitionszuweisungen und -zuschüssen sowie aus Investitionsbeiträgen	0,00	0	0	0	0	0
2	Einzahlungen aus Abgängen von Vermögensgegenständen des Sachanlagevermögens und des immateriellen Anlagevermögens	0,00	0	0	0	0	0
3	Einzahlungen aus Abgängen von Vermögensgegenständen des Finanzanlagevermögens	0,00	0	0	0	0	0
<b>Einzahlungen aus Finanzierungstätigkeit</b>							
4	Einzahlungen aus der Aufnahme von Krediten und wirtschaftlich vergleichbaren Vorgängen für Investitionen	0,00	0	0	0	0	0
<b>5</b>	<b>Summe Einzahlungen</b>	<b>0,00</b>	<b>0</b>	<b>0</b>	<b>0</b>	<b>0</b>	<b>0</b>
<b>Auszahlungen aus Investitionstätigkeit</b>							
6	Auszahlungen für den Erwerb von Grundstücken und Gebäuden	0,00	0	0	0	0	0
7	Auszahlungen für Baumaßnahmen	1.624,00	0	0	0	0	0
8	Auszahlungen für Investitionen in das sonstige Sachanlagevermögen und immaterielle Anlagevermögen	12.122,00	110.000	30.000	30.000	30.000	30.000
9	Auszahlungen für Investitionen in das Finanzanlagevermögen	0,00	0	0	0	0	0
<b>Auszahlungen aus Finanzierungstätigkeit</b>							
10	Auszahlungen für die Tilgung von Krediten und wirtschaftlich vergleichbaren Vorgängen für Investitionen	0,00	0	0	0	0	0
<b>11</b>	<b>Summe Auszahlungen</b>	<b>13.746,00</b>	<b>110.000</b>	<b>30.000</b>	<b>30.000</b>	<b>30.000</b>	<b>30.000</b>
<b>12</b>	<b>Saldo (Einzahlungen ./. Auszahlungen)</b>	<b>-13.746,00</b>	<b>-110.000</b>	<b>-30.000</b>	<b>-30.000</b>	<b>-30.000</b>	<b>-30.000</b>

Ebene 1	Stadt	Gelnhausen
Ebene 2	5	Stadtplanung, Bau, Liegenschaften
Ebene 3	12.01.01	Tiefbau/Straßen, Wege, Brücken

### **Verantwortlicher**

Mario Günther

### **Beschreibung**

Sanierung von Bordsteinen, Entwässerungsrinnen, Straßeneinläufen und die Beseitigung von Schäden im Straßen-und Gehwegbereich, Unterhaltung von Feldwegen, Sanierung der Radwege, Baum-und Unratbeseitigung im Bereich der Wasserläufe, Ausmähen bzw. Räumen von Vorflutgräben, Uferbefestigung, Regulierung von Gräben, Unterhaltung von Böschungen und Stützmauern sowie Treppenanlagen.

### **Ziele**

Planung, Bau und Unterhaltung öff. Straßen, Wege, Brücken und Plätze.

Ebene 1	Stadt	Gelnhausen
Ebene 2	5	Stadtplanung, Bau, Liegenschaften
Ebene 3	12.01.01	Tiefbau/Straßen, Wege, Brücken

### Teilergebnishaushalt - Euro -

Nr.	Konten	Bezeichnung	Ergebnis des Jahresabschlusses 2020	Ansatz 2021	Ansatz 2022	Ansatz 2023	Ansatz 2024	Ansatz 2025
1	2	3	4	5	6	7	8	9
1	50	Privatrechtliche Leistungsentgelte	0,00	0	0	0	0	0
2	51	Öffentlich-rechtliche Leistungsentgelte	0,00	0	0	0	0	0
3	548 - 549	Kostenersatzleistungen und -erstattungen  548 800 00 Kostenerstatt.v.übrigen Bereichen	62.315,49  62.315,49	0  0	0  0	0  0	0  0	0  0
4	52	Bestandsveränderungen und aktivierte Eigenleistungen	0,00	0	0	0	0	0
5	55	Steuern und steuerähnliche Erträge einschließlich Erträge aus gesetzlichen Umlagen	0,00	0	0	0	0	0
6	547	Erträge aus Transferleistungen	0,00	0	0	0	0	0
7	540 - 543	Erträge aus Zuweisungen und Zuschüssen für laufende Zwecke und allgemeine Umlagen	0,00	0	0	0	0	0
8	546	Erträge aus der Auflösung von Sonderposten aus Investitionszuweisungen, -zuschüssen und Investitionsbeiträgen  546 000 00 Ertr.Aufl.SoPo Inv.zuweis.öff.Bereich  546 100 00 Ertr.Aufl.SoPo Inv.zusch.ni.öff.Bereich  546 200 00 Ertr.Aufl.SoPo aus Investitionsbeiträgen	389.454,80  112.633,43  11.890,24  264.931,13	270.000  100.000  170.000  0	359.000  118.000  11.000  230.000	373.000  145.000  11.000  217.000	367.000  145.000  11.000  211.000	362.000  145.000  11.000  206.000
9	53	Sonstige ordentliche Erträge  530 990 00 Andere sonstige Nebenerlöse  533 001 00 Erträge aus Schadensersatzleistungen2	1.173,52  800,00  373,52	0  0  0	0  0  0	0  0  0	0  0  0	0  0  0
10		<b>Summe der ordentlichen Erträge (Nr. 1 bis 9)</b>	<b>452.943,81</b>	<b>270.000</b>	<b>359.000</b>	<b>373.000</b>	<b>367.000</b>	<b>362.000</b>
11	62,6 3,64 0- 643, 647 - 649, 65	Personalaufwendungen	188.156,68	226.100	217.800	221.000	225.400	232.200

Ebene 1	Stadt	Gelnhausen
Ebene 2	5	Stadtplanung, Bau, Liegenschaften
Ebene 3	12.01.01	Tiefbau/Straßen, Wege, Brücken

Teilergebnishaushalt - Euro -									
Nr.	Konten	Bezeichnung	Ergebnis des Jahresabschlusses 2020	Ansatz 2021	Ansatz 2022	Ansatz 2023	Ansatz 2024	Ansatz 2025	
1	2	3	4	5	6	7	8	9	
		620 000 00 Entg.f.geleist.Arbeitsz.Arbeitrn.(Zulag.)	148.691,48	176.100	169.600	172.100	175.500	180.800	
		622 200 00 Sonderzuwendungen Arbeitnehmer	8.705,48	10.600	10.200	10.400	10.600	10.900	
		640 000 00 AG-Anteil Sozialversich.Entgeltbereich	30.759,72	39.400	38.000	38.500	39.300	40.500	
12	644 - 646	Versorgungsaufwendungen	13.513,75	16.500	16.500	16.700	17.000	17.600	
		645 100 00 Aufwend.a.Versorgungsk.für tarifl.Besch.	13.513,75	16.500	16.500	16.700	17.000	17.600	
13	60,61, 67-69	Aufwendungen für Sach- und Dienstleistungen	775.243,48	904.500	842.300	954.500	954.500	927.500	
		605 000 00 Energie (Strom, Gas, Fernwärme)	2.486,24	3.000	3.000	3.000	3.000	3.000	
		606 500 30 Materialaufwand für Straßen, Wegen, Plät	15.443,11	20.000	27.600	30.000	30.000	30.000	
		612 000 00 Entw.-,Versuchs-,Konstrukt.arb.d.Dritte	31.223,89	30.000	27.600	30.000	30.000	3.000	
		616 500 30 Instandhaltung von Sachanlagen im Gemein	250.080,04	360.000	275.000	380.000	380.000	380.000	
		616 501 20 Instandhaltung Radwegenetz	6.705,74	15.000	27.600	30.000	30.000	30.000	
		617 200 00 Beleuchtungs-Contracting	465.464,46	475.000	480.000	480.000	480.000	480.000	
		617 900 40 Erstellung eines Straßenschadenkatasters	3.840,00	1.000	1.000	1.000	1.000	1.000	
		684 000 00 Aufwendungen f.amtliche Bekanntmachungen	0,00	500	500	500	500	500	
14	66	Abschreibungen	1.637.769,38	1.627.500	1.729.700	1.729.700	729.700	729.700	
		661 500 00 Abschr.aktivierte Investitionszuw., etc.	25.955,25	26.000	29.000	29.000	29.000	29.000	
		662 000 00 Abschr. Gebäude,Sachanl.,Infra.vermögen	1.609.078,80	1.600.000	1.700.000	1.700.000	700.000	700.000	
		663 000 00 Abschr.auf techn. Anlagen und Maschinen	1.667,21	0	0	0	0	0	



Ebene 1	Stadt	Gelnhausen
Ebene 2	5	Stadtplanung, Bau, Liegenschaften
Ebene 3	12.01.01	Tiefbau/Straßen, Wege, Brücken

### Teilergebnishaushalt - Euro -

Nr.	Konten	Bezeichnung	Ergebnis des Jahresabschlusses 2020	Ansatz 2021	Ansatz 2022	Ansatz 2023	Ansatz 2024	Ansatz 2025
1	2	3	4	5	6	7	8	9
		664 200 00 Abschreibungen auf Betriebsausstattung	699,70	0	500	500	500	500
		664 500 00 Abschreibungen auf Geschäftsausstattung	0,00	1.100	0	0	0	0
		665 000 00 Abschreib.a.geringw.Wirtschaftsg.(GWG)	368,42	400	200	200	200	200
15	71	Aufwendungen für Zuweisungen und Zuschüsse sowie besondere Finanzaufwendungen	620.000,00	640.000	640.000	640.000	640.000	640.000
		712 500 10 Kostenanteil Straßenentw.	620.000,00	640.000	640.000	640.000	640.000	640.000
16	73	Steueraufwendungen einschließlich Aufwendungen aus gesetzlichen Umlageverpflichtungen	0,00	0	0	0	0	0
17	72	Transferaufwendungen	0,00	0	0	0	0	0
18	70, 74, 76	Sonstige ordentliche Aufwendungen	0,00	0	0	0	0	0
<b>19</b>		<b>Summe der ordentlichen Aufwendungen (Nr. 11 bis 18)</b>	<b>3.234.683,29</b>	<b>3.414.600</b>	<b>3.446.300</b>	<b>3.561.900</b>	<b>2.566.600</b>	<b>2.547.000</b>
<b>20</b>		<b>Verwaltungsergebnis (Nr. 10 ./ Nr. 19)</b>	<b>-2.781.739,48</b>	<b>-3.144.600</b>	<b>-3.087.300</b>	<b>-3.188.900</b>	<b>-2.199.600</b>	<b>-2.185.000</b>
21	56, 57,	Finanzerträge	0,00	0	0	0	0	0
22	77	Finanzaufwendungen	0,00	0	0	0	0	0
<b>23</b>		<b>Finanzergebnis (Nr. 21 ./ Nr. 22)</b>	<b>0,00</b>	<b>0</b>	<b>0</b>	<b>0</b>	<b>0</b>	<b>0</b>
<b>24</b>		<b>Ordentliches Ergebnis (Nr. 20 und Nr. 23)</b>	<b>-2.781.739,48</b>	<b>-3.144.600</b>	<b>-3.087.300</b>	<b>-3.188.900</b>	<b>-2.199.600</b>	<b>-2.185.000</b>
25	59	Außerordentliche Erträge	0,00	0	0	0	0	0
26	79	Außerordentliche Aufwendungen	0,00	0	0	0	0	0
<b>27</b>		<b>Außerordentliches Ergebnis (Nr. 25 ./ Nr. 26)</b>	<b>0,00</b>	<b>0</b>	<b>0</b>	<b>0</b>	<b>0</b>	<b>0</b>
<b>28</b>		<b>Jahresergebnis vor internen Leistungsbeziehungen (Nr. 24 und Nr. 27)</b>	<b>-2.781.739,48</b>	<b>-3.144.600</b>	<b>-3.087.300</b>	<b>-3.188.900</b>	<b>-2.199.600</b>	<b>-2.185.000</b>
29		Erlöse aus internen Leistungsbeziehungen	0,00	0	0	0	0	0
30		Kosten aus internen Leistungsbeziehungen	0,00	0	0	0	0	0
<b>31</b>		<b>Ergebnis der internen Leistungsbeziehungen (Nr. 29 ./ Nr. 30)</b>	<b>0,00</b>	<b>0</b>	<b>0</b>	<b>0</b>	<b>0</b>	<b>0</b>
<b>32</b>		<b>Jahresergebnis nach internen Leistungsbeziehungen (Nr. 28 und Nr. 31)</b>	<b>-2.781.739,48</b>	<b>-3.144.600</b>	<b>-3.087.300</b>	<b>-3.188.900</b>	<b>-2.199.600</b>	<b>-2.185.000</b>

Ebene 1	Stadt	Gelnhausen
Ebene 2	5	Stadtplanung, Bau, Liegenschaften
Ebene 3	12.01.01	Tiefbau/Straßen, Wege, Brücken

Teilfinanzhaushalt -EUR -							
Bezeichnung		Ergebnis des Jahresab- schlusses 2020	Haushaltsansatz 2021	Haushaltsansatz 2022	Haushaltsansatz 2023	Haushaltsansatz 2024	Haushaltsansatz 2025
<b>Einzahlungen aus Investitionstätigkeit</b>							
1	Einzahlungen aus Investitionszuweisungen, -zuschüssen sowie aus Investitionsbeiträgen	49.779,14	600.000	675.000	36.000	0	800.000
	davon zweckgebundene Einzahlungen für die ordentliche Tilgung von Investitionskrediten	0,00	0	0	0	0	0
2	Einzahlungen aus Abgängen von Vermögensgegenständen des Sachanlagevermögens und des immateriellen Anlagevermögens	0,00	0	0	0	0	0
3	Einzahlungen aus Abgängen von Vermögensgegenständen des Finanzanlagevermögens	0,00	0	0	0	0	0
<b>Einzahlungen aus Finanzierungstätigkeit</b>							
4	Einzahlungen aus der Aufnahme von Krediten und inneren Darlehen und wirtschaftlich vergleichbaren Vorgängen für Investitionen	0,00	0	0	0	0	0
<b>5</b>	<b>Summe</b>	<b>49.779,14</b>	<b>600.000</b>	<b>675.000</b>	<b>36.000</b>	<b>0</b>	<b>800.000</b>
<b>Auszahlungen aus Investitionstätigkeit</b>							
6	Auszahlungen für den Erwerb von Grundstücken und Gebäuden	0,00	0	0	0	0	0
7	Auszahlungen für Baumaßnahmen	349.857,25	1.840.000	1.515.000	1.445.000	960.000	650.000
8	Auszahlungen für Investitionen in das sonstige Sachanlagevermögen und immaterielle Anlagevermögen	0,00	40.000	41.000	41.000	41.000	41.000
9	Auszahlungen für Investitionen in das Finanzanlagevermögen	0,00	0	0	0	0	0
<b>Auszahlungen aus Finanzierungstätigkeit</b>							
10	Auszahlungen für die Tilgung von Krediten und inneren Darlehen und wirtschaftlich vergleichbaren Vorgängen für Investitionen	0,00	0	0	0	0	0
	davon Auszahlungen für die ordentliche Tilgung von Investitionskrediten	0,00	0	0	0	0	0
<b>11</b>	<b>Summe</b>	<b>349.857,25</b>	<b>1.880.000</b>	<b>1.556.000</b>	<b>1.486.000</b>	<b>1.001.000</b>	<b>691.000</b>
<b>12</b>	<b>Saldo (Einzahlungen ./i. Auszahlungen)</b>	<b>-300.078,11</b>	<b>-1.280.000</b>	<b>-881.000</b>	<b>-1.450.000</b>	<b>-1.001.000</b>	<b>109.000</b>

Ebene 1	Stadt	Gelnhausen
Ebene 2	5	Stadtplanung, Bau, Liegenschaften
Ebene 3	12.01.01	Tiefbau/Straßen, Wege, Brücken

**Teilfinanzhaushalt  
-EUR -**

Nr.	Bezeichnung	Haushaltsansatz			Ergebnis des Jahresabschlusses 2020	Investitions- und Investitionsförderungsmaßnahmen		Erläuterungen		
		2022	Verpflichtungsermächtigungen	2021		Gesamtauszahlungsbedarf	davon bisher bereitgestellt	VE fällig 2023	VE fällig 2024	VE fällig 2025
1	2	3	4	5	6	7	8	9	10	11
	<b>Einzahlungen aus Investitionstätigkeit</b>									
1	Einzahlungen aus Investitionszuweisungen, -zuschüssen sowie aus Investitionsbeiträgen	675.000	0	600.000	49.779,14	2.253.899	600.000	0	0	0
	davon zweckgebundene Einzahlungen für die ordentliche Tilgung von Investitionskrediten	0	0	0	0,00	0	0	0	0	0
2	Einzahlungen aus Abgängen von Vermögensgegenständen des Sachanlagevermögens und des immateriellen Anlagevermögens	0	0	0	0,00	0	0	0	0	0
3	Einzahlungen aus Abgängen von Vermögensgegenständen des Finanzanlagevermögens	0	0	0	0,00	0	0	0	0	0
	<b>Einzahlungen aus Finanzierungstätigkeit</b>									
4	Einzahlungen aus der Aufnahme von Krediten und inneren Darlehen und wirtschaftlich vergleichbaren Vorgängen für Investitionen	0	0	0	0,00	0	0	0	0	0
<b>5</b>	<b>Summe</b>	<b>675.000</b>	<b>0</b>	<b>600.000</b>	<b>49.779,14</b>	<b>2.253.899</b>	<b>600.000</b>	<b>0</b>	<b>0</b>	<b>0</b>
	<b>Auszahlungen aus Investitionstätigkeit</b>									
6	Auszahlungen für den Erwerb von Grundstücken und Gebäuden	0	0	0	0,00	0	0	0	0	0
7	Auszahlungen für Baumaßnahmen	1.515.000	0	1.840.000	349.857,25	5.471.726	1.840.000	0	0	0
8	Auszahlungen für Investitionen in das sonstige Sachanlagevermögen und immaterielle Anlagevermögen	41.000	0	40.000	0,00	245.651	40.000	0	0	0
9	Auszahlungen für Investitionen in das Finanzanlagevermögen	0	0	0	0,00	0	0	0	0	0
	<b>Auszahlungen aus Finanzierungstätigkeit</b>									
10	Auszahlungen für die Tilgung von Krediten und inneren Darlehen und wirtschaftlich vergleichbaren Vorgängen für Investitionen	0	0	0	0,00	0	0	0	0	0
	davon Auszahlungen für die ordentliche Tilgung von Investitionskrediten	0	0	0	0,00	0	0	0	0	0
<b>11</b>	<b>Summe</b>	<b>1.556.000</b>	<b>0</b>	<b>1.880.000</b>	<b>349.857,25</b>	<b>5.717.377</b>	<b>1.880.000</b>	<b>0</b>	<b>0</b>	<b>0</b>
<b>12</b>	<b>Saldo (Einzahlungen ./.. Auszahlungen)</b>	<b>-881.000</b>	<b>0</b>	<b>-1.280.000</b>	<b>-300.078,11</b>	<b>-3.463.478</b>	<b>-1.280.000</b>	<b>0</b>	<b>0</b>	<b>0</b>

Ebene 1	Stadt	Gelnhausen
Ebene 2	5	Stadtplanung, Bau, Liegenschaften
Ebene 3	12.01.01	Tiefbau/Straßen, Wege, Brücken

**Projekt: 1003 Allgemeiner Straßenbau Haitz**

Maßnahmenblatt							
Nr.	Bezeichnung	Ergebnis des Jahresabschlusses 2020	Ansatz 2021	Ansatz 2022	Ansatz 2023	Ansatz 2024	Ansatz 2025
1	2	3	4	5	6	7	8
<b>Einzahlungen aus Investitionstätigkeit</b>							
1	Einzahlungen aus Investitionszuweisungen und -zuschüssen sowie aus Investitionsbeiträgen	0,00	0	75.000	36.000	0	0
2	Einzahlungen aus Abgängen von Vermögensgegenständen des Sachanlagevermögens und des immateriellen Anlagevermögens	0,00	0	0	0	0	0
3	Einzahlungen aus Abgängen von Vermögensgegenständen des Finanzanlagevermögens	0,00	0	0	0	0	0
<b>Einzahlungen aus Finanzierungstätigkeit</b>							
4	Einzahlungen aus der Aufnahme von Krediten und wirtschaftlich vergleichbaren Vorgängen für Investitionen	0,00	0	0	0	0	0
<b>5</b>	<b>Summe Einzahlungen</b>	<b>0,00</b>	<b>0</b>	<b>75.000</b>	<b>36.000</b>	<b>0</b>	<b>0</b>
<b>Auszahlungen aus Investitionstätigkeit</b>							
6	Auszahlungen für den Erwerb von Grundstücken und Gebäuden	0,00	0	0	0	0	0
7	Auszahlungen für Baumaßnahmen	13.898,77	50.000	100.000	50.000	20.000	20.000
8	Auszahlungen für Investitionen in das sonstige Sachanlagevermögen und immaterielle Anlagevermögen	0,00	0	0	0	0	0
9	Auszahlungen für Investitionen in das Finanzanlagevermögen	0,00	0	0	0	0	0
<b>Auszahlungen aus Finanzierungstätigkeit</b>							
10	Auszahlungen für die Tilgung von Krediten und wirtschaftlich vergleichbaren Vorgängen für Investitionen	0,00	0	0	0	0	0
<b>11</b>	<b>Summe Auszahlungen</b>	<b>13.898,77</b>	<b>50.000</b>	<b>100.000</b>	<b>50.000</b>	<b>20.000</b>	<b>20.000</b>
<b>12</b>	<b>Saldo (Einzahlungen ./.. Auszahlungen)</b>	<b>-13.898,77</b>	<b>-50.000</b>	<b>-25.000</b>	<b>-14.000</b>	<b>-20.000</b>	<b>-20.000</b>

Ebene 1	Stadt	Gelnhausen
Ebene 2	5	Stadtplanung, Bau, Liegenschaften
Ebene 3	12.01.01	Tiefbau/Straßen, Wege, Brücken

**Projekt: 1202 Allgemeiner Straßenbau Meerholz**

Maßnahmenblatt							
Nr.	Bezeichnung	Ergebnis des Jahresabschlusses 2020	Ansatz 2021	Ansatz 2022	Ansatz 2023	Ansatz 2024	Ansatz 2025
1	2	3	4	5	6	7	8
<b>Einzahlungen aus Investitionstätigkeit</b>							
1	Einzahlungen aus Investitionszuweisungen und -zuschüssen sowie aus Investitionsbeiträgen	0,00	0	0	0	0	0
2	Einzahlungen aus Abgängen von Vermögensgegenständen des Sachanlagevermögens und des immateriellen Anlagevermögens	0,00	0	0	0	0	0
3	Einzahlungen aus Abgängen von Vermögensgegenständen des Finanzanlagevermögens	0,00	0	0	0	0	0
<b>Einzahlungen aus Finanzierungstätigkeit</b>							
4	Einzahlungen aus der Aufnahme von Krediten und wirtschaftlich vergleichbaren Vorgängen für Investitionen	0,00	0	0	0	0	0
<b>5</b>	<b>Summe Einzahlungen</b>	<b>0,00</b>	<b>0</b>	<b>0</b>	<b>0</b>	<b>0</b>	<b>0</b>
<b>Auszahlungen aus Investitionstätigkeit</b>							
6	Auszahlungen für den Erwerb von Grundstücken und Gebäuden	0,00	0	0	0	0	0
7	Auszahlungen für Baumaßnahmen	0,00	20.000	50.000	50.000	50.000	50.000
8	Auszahlungen für Investitionen in das sonstige Sachanlagevermögen und immaterielle Anlagevermögen	0,00	0	0	0	0	0
9	Auszahlungen für Investitionen in das Finanzanlagevermögen	0,00	0	0	0	0	0
<b>Auszahlungen aus Finanzierungstätigkeit</b>							
10	Auszahlungen für die Tilgung von Krediten und wirtschaftlich vergleichbaren Vorgängen für Investitionen	0,00	0	0	0	0	0
<b>11</b>	<b>Summe Auszahlungen</b>	<b>0,00</b>	<b>20.000</b>	<b>50.000</b>	<b>50.000</b>	<b>50.000</b>	<b>50.000</b>
<b>12</b>	<b>Saldo (Einzahlungen ./. Auszahlungen)</b>	<b>0,00</b>	<b>-20.000</b>	<b>-50.000</b>	<b>-50.000</b>	<b>-50.000</b>	<b>-50.000</b>

Ebene 1	Stadt	Gelnhausen
Ebene 2	5	Stadtplanung, Bau, Liegenschaften
Ebene 3	12.01.01	Tiefbau/Straßen, Wege, Brücken

**Projekt: 142 Allgemeiner Straßenbau GN**

Maßnahmenblatt							
Nr.	Bezeichnung	Ergebnis des Jahresabschlusses 2020	Ansatz 2021	Ansatz 2022	Ansatz 2023	Ansatz 2024	Ansatz 2025
1	2	3	4	5	6	7	8
<b>Einzahlungen aus Investitionstätigkeit</b>							
1	Einzahlungen aus Investitionszuweisungen und -zuschüssen sowie aus Investitionsbeiträgen	0,00	0	0	0	0	0
2	Einzahlungen aus Abgängen von Vermögensgegenständen des Sachanlagevermögens und des immateriellen Anlagevermögens	0,00	0	0	0	0	0
3	Einzahlungen aus Abgängen von Vermögensgegenständen des Finanzanlagevermögens	0,00	0	0	0	0	0
<b>Einzahlungen aus Finanzierungstätigkeit</b>							
4	Einzahlungen aus der Aufnahme von Krediten und wirtschaftlich vergleichbaren Vorgängen für Investitionen	0,00	0	0	0	0	0
<b>5</b>	<b>Summe Einzahlungen</b>	<b>0,00</b>	<b>0</b>	<b>0</b>	<b>0</b>	<b>0</b>	<b>0</b>
<b>Auszahlungen aus Investitionstätigkeit</b>							
6	Auszahlungen für den Erwerb von Grundstücken und Gebäuden	0,00	0	0	0	0	0
7	Auszahlungen für Baumaßnahmen	30.006,10	60.000	60.000	60.000	60.000	60.000
8	Auszahlungen für Investitionen in das sonstige Sachanlagevermögen und immaterielle Anlagevermögen	0,00	0	0	0	0	0
9	Auszahlungen für Investitionen in das Finanzanlagevermögen	0,00	0	0	0	0	0
<b>Auszahlungen aus Finanzierungstätigkeit</b>							
10	Auszahlungen für die Tilgung von Krediten und wirtschaftlich vergleichbaren Vorgängen für Investitionen	0,00	0	0	0	0	0
<b>11</b>	<b>Summe Auszahlungen</b>	<b>30.006,10</b>	<b>60.000</b>	<b>60.000</b>	<b>60.000</b>	<b>60.000</b>	<b>60.000</b>
<b>12</b>	<b>Saldo (Einzahlungen ./.. Auszahlungen)</b>	<b>-30.006,10</b>	<b>-60.000</b>	<b>-60.000</b>	<b>-60.000</b>	<b>-60.000</b>	<b>-60.000</b>

Ebene 1	Stadt	Gelnhausen
Ebene 2	5	Stadtplanung, Bau, Liegenschaften
Ebene 3	12.01.01	Tiefbau/Straßen, Wege, Brücken

**Projekt: 1807 bewegliches Vermögen Tiefbau/Straßen, Wege, Brücken**

Maßnahmenblatt							
Nr.	Bezeichnung	Ergebnis des Jahresabschlusses 2020	Ansatz 2021	Ansatz 2022	Ansatz 2023	Ansatz 2024	Ansatz 2025
1	2	3	4	5	6	7	8
<b>Einzahlungen aus Investitionstätigkeit</b>							
1	Einzahlungen aus Investitionszuweisungen und -zuschüssen sowie aus Investitionsbeiträgen	0,00	0	0	0	0	0
2	Einzahlungen aus Abgängen von Vermögensgegenständen des Sachanlagevermögens und des immateriellen Anlagevermögens	0,00	0	0	0	0	0
3	Einzahlungen aus Abgängen von Vermögensgegenständen des Finanzanlagevermögens	0,00	0	0	0	0	0
<b>Einzahlungen aus Finanzierungstätigkeit</b>							
4	Einzahlungen aus der Aufnahme von Krediten und wirtschaftlich vergleichbaren Vorgängen für Investitionen	0,00	0	0	0	0	0
<b>5</b>	<b>Summe Einzahlungen</b>	<b>0,00</b>	<b>0</b>	<b>0</b>	<b>0</b>	<b>0</b>	<b>0</b>
<b>Auszahlungen aus Investitionstätigkeit</b>							
6	Auszahlungen für den Erwerb von Grundstücken und Gebäuden	0,00	0	0	0	0	0
7	Auszahlungen für Baumaßnahmen	0,00	0	0	0	0	0
8	Auszahlungen für Investitionen in das sonstige Sachanlagevermögen und immaterielle Anlagevermögen	0,00	0	1.000	1.000	1.000	1.000
9	Auszahlungen für Investitionen in das Finanzanlagevermögen	0,00	0	0	0	0	0
<b>Auszahlungen aus Finanzierungstätigkeit</b>							
10	Auszahlungen für die Tilgung von Krediten und wirtschaftlich vergleichbaren Vorgängen für Investitionen	0,00	0	0	0	0	0
<b>11</b>	<b>Summe Auszahlungen</b>	<b>0,00</b>	<b>0</b>	<b>1.000</b>	<b>1.000</b>	<b>1.000</b>	<b>1.000</b>
<b>12</b>	<b>Saldo (Einzahlungen ./. Auszahlungen)</b>	<b>0,00</b>	<b>0</b>	<b>-1.000</b>	<b>-1.000</b>	<b>-1.000</b>	<b>-1.000</b>

Ebene 1	Stadt	Gelnhausen
Ebene 2	5	Stadtplanung, Bau, Liegenschaften
Ebene 3	12.01.01	Tiefbau/Straßen, Wege, Brücken

**Projekt: 220 Straßenbeleuchtung**

Maßnahmenblatt							
Nr.	Bezeichnung	Ergebnis des Jahresabschlusses 2020	Ansatz 2021	Ansatz 2022	Ansatz 2023	Ansatz 2024	Ansatz 2025
1	2	3	4	5	6	7	8
<b>Einzahlungen aus Investitionstätigkeit</b>							
1	Einzahlungen aus Investitionszuweisungen und -zuschüssen sowie aus Investitionsbeiträgen	0,00	0	0	0	0	0
2	Einzahlungen aus Abgängen von Vermögensgegenständen des Sachanlagevermögens und des immateriellen Anlagevermögens	0,00	0	0	0	0	0
3	Einzahlungen aus Abgängen von Vermögensgegenständen des Finanzanlagevermögens	0,00	0	0	0	0	0
<b>Einzahlungen aus Finanzierungstätigkeit</b>							
4	Einzahlungen aus der Aufnahme von Krediten und wirtschaftlich vergleichbaren Vorgängen für Investitionen	0,00	0	0	0	0	0
<b>5</b>	<b>Summe Einzahlungen</b>	<b>0,00</b>	<b>0</b>	<b>0</b>	<b>0</b>	<b>0</b>	<b>0</b>
<b>Auszahlungen aus Investitionstätigkeit</b>							
6	Auszahlungen für den Erwerb von Grundstücken und Gebäuden	0,00	0	0	0	0	0
7	Auszahlungen für Baumaßnahmen	45.681,13	0	0	0	0	0
8	Auszahlungen für Investitionen in das sonstige Sachanlagevermögen und immaterielle Anlagevermögen	0,00	40.000	40.000	40.000	40.000	40.000
9	Auszahlungen für Investitionen in das Finanzanlagevermögen	0,00	0	0	0	0	0
<b>Auszahlungen aus Finanzierungstätigkeit</b>							
10	Auszahlungen für die Tilgung von Krediten und wirtschaftlich vergleichbaren Vorgängen für Investitionen	0,00	0	0	0	0	0
<b>11</b>	<b>Summe Auszahlungen</b>	<b>45.681,13</b>	<b>40.000</b>	<b>40.000</b>	<b>40.000</b>	<b>40.000</b>	<b>40.000</b>
<b>12</b>	<b>Saldo (Einzahlungen ./- Auszahlungen)</b>	<b>-45.681,13</b>	<b>-40.000</b>	<b>-40.000</b>	<b>-40.000</b>	<b>-40.000</b>	<b>-40.000</b>



Ebene 1	Stadt	Gelnhausen
Ebene 2	5	Stadtplanung, Bau, Liegenschaften
Ebene 3	12.01.01	Tiefbau/Straßen, Wege, Brücken

**Projekt: 2600 Lindenstraße**

Maßnahmenblatt							
Nr.	Bezeichnung	Ergebnis des Jahresabschlusses 2020	Ansatz 2021	Ansatz 2022	Ansatz 2023	Ansatz 2024	Ansatz 2025
1	2	3	4	5	6	7	8
<b>Einzahlungen aus Investitionstätigkeit</b>							
1	Einzahlungen aus Investitionszuweisungen und -zuschüssen sowie aus Investitionsbeiträgen	0,00	0	0	0	0	800.000
2	Einzahlungen aus Abgängen von Vermögensgegenständen des Sachanlagevermögens und des immateriellen Anlagevermögens	0,00	0	0	0	0	0
3	Einzahlungen aus Abgängen von Vermögensgegenständen des Finanzanlagevermögens	0,00	0	0	0	0	0
<b>Einzahlungen aus Finanzierungstätigkeit</b>							
4	Einzahlungen aus der Aufnahme von Krediten und wirtschaftlich vergleichbaren Vorgängen für Investitionen	0,00	0	0	0	0	0
<b>5</b>	<b>Summe Einzahlungen</b>	<b>0,00</b>	<b>0</b>	<b>0</b>	<b>0</b>	<b>0</b>	<b>800.000</b>
<b>Auszahlungen aus Investitionstätigkeit</b>							
6	Auszahlungen für den Erwerb von Grundstücken und Gebäuden	0,00	0	0	0	0	0
7	Auszahlungen für Baumaßnahmen	3.674,88	750.000	0	750.000	550.000	0
8	Auszahlungen für Investitionen in das sonstige Sachanlagevermögen und immaterielle Anlagevermögen	0,00	0	0	0	0	0
9	Auszahlungen für Investitionen in das Finanzanlagevermögen	0,00	0	0	0	0	0
<b>Auszahlungen aus Finanzierungstätigkeit</b>							
10	Auszahlungen für die Tilgung von Krediten und wirtschaftlich vergleichbaren Vorgängen für Investitionen	0,00	0	0	0	0	0
<b>11</b>	<b>Summe Auszahlungen</b>	<b>3.674,88</b>	<b>750.000</b>	<b>0</b>	<b>750.000</b>	<b>550.000</b>	<b>0</b>
<b>12</b>	<b>Saldo (Einzahlungen ./. Auszahlungen)</b>	<b>-3.674,88</b>	<b>-750.000</b>	<b>0</b>	<b>-750.000</b>	<b>-550.000</b>	<b>800.000</b>

Ebene 1	Stadt	Gelnhausen
Ebene 2	5	Stadtplanung, Bau, Liegenschaften
Ebene 3	12.01.01	Tiefbau/Straßen, Wege, Brücken

**Projekt: 2700 Hessenkasse Am Galgenfeld**

Maßnahmenblatt							
Nr.	Bezeichnung	Ergebnis des Jahresabschlusses 2020	Ansatz 2021	Ansatz 2022	Ansatz 2023	Ansatz 2024	Ansatz 2025
1	2	3	4	5	6	7	8
<b>Einzahlungen aus Investitionstätigkeit</b>							
1	Einzahlungen aus Investitionszuweisungen und -zuschüssen sowie aus Investitionsbeiträgen	0,00	600.000	500.000	0	0	0
2	Einzahlungen aus Abgängen von Vermögensgegenständen des Sachanlagevermögens und des immateriellen Anlagevermögens	0,00	0	0	0	0	0
3	Einzahlungen aus Abgängen von Vermögensgegenständen des Finanzanlagevermögens	0,00	0	0	0	0	0
<b>Einzahlungen aus Finanzierungstätigkeit</b>							
4	Einzahlungen aus der Aufnahme von Krediten und wirtschaftlich vergleichbaren Vorgängen für Investitionen	0,00	0	0	0	0	0
<b>5</b>	<b>Summe Einzahlungen</b>	<b>0,00</b>	<b>600.000</b>	<b>500.000</b>	<b>0</b>	<b>0</b>	<b>0</b>
<b>Auszahlungen aus Investitionstätigkeit</b>							
6	Auszahlungen für den Erwerb von Grundstücken und Gebäuden	0,00	0	0	0	0	0
7	Auszahlungen für Baumaßnahmen	0,00	700.000	700.000	0	0	0
8	Auszahlungen für Investitionen in das sonstige Sachanlagevermögen und immaterielle Anlagevermögen	0,00	0	0	0	0	0
9	Auszahlungen für Investitionen in das Finanzanlagevermögen	0,00	0	0	0	0	0
<b>Auszahlungen aus Finanzierungstätigkeit</b>							
10	Auszahlungen für die Tilgung von Krediten und wirtschaftlich vergleichbaren Vorgängen für Investitionen	0,00	0	0	0	0	0
<b>11</b>	<b>Summe Auszahlungen</b>	<b>0,00</b>	<b>700.000</b>	<b>700.000</b>	<b>0</b>	<b>0</b>	<b>0</b>
<b>12</b>	<b>Saldo (Einzahlungen ./- Auszahlungen)</b>	<b>0,00</b>	<b>-100.000</b>	<b>-200.000</b>	<b>0</b>	<b>0</b>	<b>0</b>

Ebene 1	Stadt	Gelnhausen
Ebene 2	5	Stadtplanung, Bau, Liegenschaften
Ebene 3	12.01.01	Tiefbau/Straßen, Wege, Brücken

**Projekt: 2900 Alter Graben**

Maßnahmenblatt							
Nr.	Bezeichnung	Ergebnis des Jahresabschlusses 2020	Ansatz 2021	Ansatz 2022	Ansatz 2023	Ansatz 2024	Ansatz 2025
1	2	3	4	5	6	7	8
<b>Einzahlungen aus Investitionstätigkeit</b>							
1	Einzahlungen aus Investitionszuweisungen und -zuschüssen sowie aus Investitionsbeiträgen	49.779,14	0	0	0	0	0
2	Einzahlungen aus Abgängen von Vermögensgegenständen des Sachanlagevermögens und des immateriellen Anlagevermögens	0,00	0	0	0	0	0
3	Einzahlungen aus Abgängen von Vermögensgegenständen des Finanzanlagevermögens	0,00	0	0	0	0	0
<b>Einzahlungen aus Finanzierungstätigkeit</b>							
4	Einzahlungen aus der Aufnahme von Krediten und wirtschaftlich vergleichbaren Vorgängen für Investitionen	0,00	0	0	0	0	0
<b>5</b>	<b>Summe Einzahlungen</b>	<b>49.779,14</b>	<b>0</b>	<b>0</b>	<b>0</b>	<b>0</b>	<b>0</b>
<b>Auszahlungen aus Investitionstätigkeit</b>							
6	Auszahlungen für den Erwerb von Grundstücken und Gebäuden	0,00	0	0	0	0	0
7	Auszahlungen für Baumaßnahmen	0,00	0	0	0	0	0
8	Auszahlungen für Investitionen in das sonstige Sachanlagevermögen und immaterielle Anlagevermögen	0,00	0	0	0	0	0
9	Auszahlungen für Investitionen in das Finanzanlagevermögen	0,00	0	0	0	0	0
<b>Auszahlungen aus Finanzierungstätigkeit</b>							
10	Auszahlungen für die Tilgung von Krediten und wirtschaftlich vergleichbaren Vorgängen für Investitionen	0,00	0	0	0	0	0
<b>11</b>	<b>Summe Auszahlungen</b>	<b>0,00</b>	<b>0</b>	<b>0</b>	<b>0</b>	<b>0</b>	<b>0</b>
<b>12</b>	<b>Saldo (Einzahlungen ./. Auszahlungen)</b>	<b>49.779,14</b>	<b>0</b>	<b>0</b>	<b>0</b>	<b>0</b>	<b>0</b>

Ebene 1	Stadt	Gelnhausen
Ebene 2	5	Stadtplanung, Bau, Liegenschaften
Ebene 3	12.01.01	Tiefbau/Straßen, Wege, Brücken

**Projekt: 311 Allgemeiner Straßenbau Roth**

Maßnahmenblatt							
Nr.	Bezeichnung	Ergebnis des Jahresabschlusses 2020	Ansatz 2021	Ansatz 2022	Ansatz 2023	Ansatz 2024	Ansatz 2025
1	2	3	4	5	6	7	8
<b>Einzahlungen aus Investitionstätigkeit</b>							
1	Einzahlungen aus Investitionszuweisungen und -zuschüssen sowie aus Investitionsbeiträgen	0,00	0	0	0	0	0
2	Einzahlungen aus Abgängen von Vermögensgegenständen des Sachanlagevermögens und des immateriellen Anlagevermögens	0,00	0	0	0	0	0
3	Einzahlungen aus Abgängen von Vermögensgegenständen des Finanzanlagevermögens	0,00	0	0	0	0	0
<b>Einzahlungen aus Finanzierungstätigkeit</b>							
4	Einzahlungen aus der Aufnahme von Krediten und wirtschaftlich vergleichbaren Vorgängen für Investitionen	0,00	0	0	0	0	0
<b>5</b>	<b>Summe Einzahlungen</b>	<b>0,00</b>	<b>0</b>	<b>0</b>	<b>0</b>	<b>0</b>	<b>0</b>
<b>Auszahlungen aus Investitionstätigkeit</b>							
6	Auszahlungen für den Erwerb von Grundstücken und Gebäuden	0,00	0	0	0	0	0
7	Auszahlungen für Baumaßnahmen	11.683,55	20.000	30.000	30.000	20.000	20.000
8	Auszahlungen für Investitionen in das sonstige Sachanlagevermögen und immaterielle Anlagevermögen	0,00	0	0	0	0	0
9	Auszahlungen für Investitionen in das Finanzanlagevermögen	0,00	0	0	0	0	0
<b>Auszahlungen aus Finanzierungstätigkeit</b>							
10	Auszahlungen für die Tilgung von Krediten und wirtschaftlich vergleichbaren Vorgängen für Investitionen	0,00	0	0	0	0	0
<b>11</b>	<b>Summe Auszahlungen</b>	<b>11.683,55</b>	<b>20.000</b>	<b>30.000</b>	<b>30.000</b>	<b>20.000</b>	<b>20.000</b>
<b>12</b>	<b>Saldo (Einzahlungen ./- Auszahlungen)</b>	<b>-11.683,55</b>	<b>-20.000</b>	<b>-30.000</b>	<b>-30.000</b>	<b>-20.000</b>	<b>-20.000</b>

Ebene 1	Stadt	Gelnhausen
Ebene 2	5	Stadtplanung, Bau, Liegenschaften
Ebene 3	12.01.01	Tiefbau/Straßen, Wege, Brücken

**Projekt: 3700 Radwegenetz-Ausbau**

Maßnahmenblatt							
Nr.	Bezeichnung	Ergebnis des Jahresabschlusses 2020	Ansatz 2021	Ansatz 2022	Ansatz 2023	Ansatz 2024	Ansatz 2025
1	2	3	4	5	6	7	8
<b>Einzahlungen aus Investitionstätigkeit</b>							
1	Einzahlungen aus Investitionszuweisungen und -zuschüssen sowie aus Investitionsbeiträgen	0,00	0	0	0	0	0
2	Einzahlungen aus Abgängen von Vermögensgegenständen des Sachanlagevermögens und des immateriellen Anlagevermögens	0,00	0	0	0	0	0
3	Einzahlungen aus Abgängen von Vermögensgegenständen des Finanzanlagevermögens	0,00	0	0	0	0	0
<b>Einzahlungen aus Finanzierungstätigkeit</b>							
4	Einzahlungen aus der Aufnahme von Krediten und wirtschaftlich vergleichbaren Vorgängen für Investitionen	0,00	0	0	0	0	0
<b>5</b>	<b>Summe Einzahlungen</b>	<b>0,00</b>	<b>0</b>	<b>0</b>	<b>0</b>	<b>0</b>	<b>0</b>
<b>Auszahlungen aus Investitionstätigkeit</b>							
6	Auszahlungen für den Erwerb von Grundstücken und Gebäuden	0,00	0	0	0	0	0
7	Auszahlungen für Baumaßnahmen	42,25	150.000	150.000	200.000	200.000	40.000
8	Auszahlungen für Investitionen in das sonstige Sachanlagevermögen und immaterielle Anlagevermögen	0,00	0	0	0	0	0
9	Auszahlungen für Investitionen in das Finanzanlagevermögen	0,00	0	0	0	0	0
<b>Auszahlungen aus Finanzierungstätigkeit</b>							
10	Auszahlungen für die Tilgung von Krediten und wirtschaftlich vergleichbaren Vorgängen für Investitionen	0,00	0	0	0	0	0
<b>11</b>	<b>Summe Auszahlungen</b>	<b>42,25</b>	<b>150.000</b>	<b>150.000</b>	<b>200.000</b>	<b>200.000</b>	<b>40.000</b>
<b>12</b>	<b>Saldo (Einzahlungen ./. Auszahlungen)</b>	<b>-42,25</b>	<b>-150.000</b>	<b>-150.000</b>	<b>-200.000</b>	<b>-200.000</b>	<b>-40.000</b>

Ebene 1	Stadt	Gelnhausen
Ebene 2	5	Stadtplanung, Bau, Liegenschaften
Ebene 3	12.01.01	Tiefbau/Straßen, Wege, Brücken

**Projekt: 407 Allgemeiner Straßenbau Höchst**

Maßnahmenblatt							
Nr.	Bezeichnung	Ergebnis des Jahresabschlusses 2020	Ansatz 2021	Ansatz 2022	Ansatz 2023	Ansatz 2024	Ansatz 2025
1	2	3	4	5	6	7	8
<b>Einzahlungen aus Investitionstätigkeit</b>							
1	Einzahlungen aus Investitionszuweisungen und -zuschüssen sowie aus Investitionsbeiträgen	0,00	0	0	0	0	0
2	Einzahlungen aus Abgängen von Vermögensgegenständen des Sachanlagevermögens und des immateriellen Anlagevermögens	0,00	0	0	0	0	0
3	Einzahlungen aus Abgängen von Vermögensgegenständen des Finanzanlagevermögens	0,00	0	0	0	0	0
<b>Einzahlungen aus Finanzierungstätigkeit</b>							
4	Einzahlungen aus der Aufnahme von Krediten und wirtschaftlich vergleichbaren Vorgängen für Investitionen	0,00	0	0	0	0	0
<b>5</b>	<b>Summe Einzahlungen</b>	<b>0,00</b>	<b>0</b>	<b>0</b>	<b>0</b>	<b>0</b>	<b>0</b>
<b>Auszahlungen aus Investitionstätigkeit</b>							
6	Auszahlungen für den Erwerb von Grundstücken und Gebäuden	0,00	0	0	0	0	0
7	Auszahlungen für Baumaßnahmen	19.612,36	20.000	35.000	35.000	20.000	20.000
8	Auszahlungen für Investitionen in das sonstige Sachanlagevermögen und immaterielle Anlagevermögen	0,00	0	0	0	0	0
9	Auszahlungen für Investitionen in das Finanzanlagevermögen	0,00	0	0	0	0	0
<b>Auszahlungen aus Finanzierungstätigkeit</b>							
10	Auszahlungen für die Tilgung von Krediten und wirtschaftlich vergleichbaren Vorgängen für Investitionen	0,00	0	0	0	0	0
<b>11</b>	<b>Summe Auszahlungen</b>	<b>19.612,36</b>	<b>20.000</b>	<b>35.000</b>	<b>35.000</b>	<b>20.000</b>	<b>20.000</b>
<b>12</b>	<b>Saldo (Einzahlungen ./.. Auszahlungen)</b>	<b>-19.612,36</b>	<b>-20.000</b>	<b>-35.000</b>	<b>-35.000</b>	<b>-20.000</b>	<b>-20.000</b>

Ebene 1	Stadt	Gelnhausen
Ebene 2	5	Stadtplanung, Bau, Liegenschaften
Ebene 3	12.01.01	Tiefbau/Straßen, Wege, Brücken

**Projekt: 4300 Behindertengerechte Fußgängerüberwege**

Maßnahmenblatt							
Nr.	Bezeichnung	Ergebnis des Jahresabschlusses 2020	Ansatz 2021	Ansatz 2022	Ansatz 2023	Ansatz 2024	Ansatz 2025
1	2	3	4	5	6	7	8
<b>Einzahlungen aus Investitionstätigkeit</b>							
1	Einzahlungen aus Investitionszuweisungen und -zuschüssen sowie aus Investitionsbeiträgen	0,00	0	0	0	0	0
2	Einzahlungen aus Abgängen von Vermögensgegenständen des Sachanlagevermögens und des immateriellen Anlagevermögens	0,00	0	0	0	0	0
3	Einzahlungen aus Abgängen von Vermögensgegenständen des Finanzanlagevermögens	0,00	0	0	0	0	0
<b>Einzahlungen aus Finanzierungstätigkeit</b>							
4	Einzahlungen aus der Aufnahme von Krediten und wirtschaftlich vergleichbaren Vorgängen für Investitionen	0,00	0	0	0	0	0
<b>5</b>	<b>Summe Einzahlungen</b>	<b>0,00</b>	<b>0</b>	<b>0</b>	<b>0</b>	<b>0</b>	<b>0</b>
<b>Auszahlungen aus Investitionstätigkeit</b>							
6	Auszahlungen für den Erwerb von Grundstücken und Gebäuden	0,00	0	0	0	0	0
7	Auszahlungen für Baumaßnahmen	19.232,46	20.000	20.000	20.000	20.000	20.000
8	Auszahlungen für Investitionen in das sonstige Sachanlagevermögen und immaterielle Anlagevermögen	0,00	0	0	0	0	0
9	Auszahlungen für Investitionen in das Finanzanlagevermögen	0,00	0	0	0	0	0
<b>Auszahlungen aus Finanzierungstätigkeit</b>							
10	Auszahlungen für die Tilgung von Krediten und wirtschaftlich vergleichbaren Vorgängen für Investitionen	0,00	0	0	0	0	0
<b>11</b>	<b>Summe Auszahlungen</b>	<b>19.232,46</b>	<b>20.000</b>	<b>20.000</b>	<b>20.000</b>	<b>20.000</b>	<b>20.000</b>
<b>12</b>	<b>Saldo (Einzahlungen ./. Auszahlungen)</b>	<b>-19.232,46</b>	<b>-20.000</b>	<b>-20.000</b>	<b>-20.000</b>	<b>-20.000</b>	<b>-20.000</b>

Ebene 1	Stadt	Gelnhausen
Ebene 2	5	Stadtplanung, Bau, Liegenschaften
Ebene 3	12.01.01	Tiefbau/Straßen, Wege, Brücken

**Projekt: 4600 An den Schottenäckern**

Maßnahmenblatt							
Nr.	Bezeichnung	Ergebnis des Jahresabschlusses 2020	Ansatz 2021	Ansatz 2022	Ansatz 2023	Ansatz 2024	Ansatz 2025
1	2	3	4	5	6	7	8
<b>Einzahlungen aus Investitionstätigkeit</b>							
1	Einzahlungen aus Investitionszuweisungen und -zuschüssen sowie aus Investitionsbeiträgen	0,00	0	0	0	0	0
2	Einzahlungen aus Abgängen von Vermögensgegenständen des Sachanlagevermögens und des immateriellen Anlagevermögens	0,00	0	0	0	0	0
3	Einzahlungen aus Abgängen von Vermögensgegenständen des Finanzanlagevermögens	0,00	0	0	0	0	0
<b>Einzahlungen aus Finanzierungstätigkeit</b>							
4	Einzahlungen aus der Aufnahme von Krediten und wirtschaftlich vergleichbaren Vorgängen für Investitionen	0,00	0	0	0	0	0
<b>5</b>	<b>Summe Einzahlungen</b>	<b>0,00</b>	<b>0</b>	<b>0</b>	<b>0</b>	<b>0</b>	<b>0</b>
<b>Auszahlungen aus Investitionstätigkeit</b>							
6	Auszahlungen für den Erwerb von Grundstücken und Gebäuden	0,00	0	0	0	0	0
7	Auszahlungen für Baumaßnahmen	0,00	0	300.000	0	0	0
8	Auszahlungen für Investitionen in das sonstige Sachanlagevermögen und immaterielle Anlagevermögen	0,00	0	0	0	0	0
9	Auszahlungen für Investitionen in das Finanzanlagevermögen	0,00	0	0	0	0	0
<b>Auszahlungen aus Finanzierungstätigkeit</b>							
10	Auszahlungen für die Tilgung von Krediten und wirtschaftlich vergleichbaren Vorgängen für Investitionen	0,00	0	0	0	0	0
<b>11</b>	<b>Summe Auszahlungen</b>	<b>0,00</b>	<b>0</b>	<b>300.000</b>	<b>0</b>	<b>0</b>	<b>0</b>
<b>12</b>	<b>Saldo (Einzahlungen ./- Auszahlungen)</b>	<b>0,00</b>	<b>0</b>	<b>-300.000</b>	<b>0</b>	<b>0</b>	<b>0</b>



Ebene 1	Stadt	Gelnhausen
Ebene 2	5	Stadtplanung, Bau, Liegenschaften
Ebene 3	12.01.01	Tiefbau/Straßen, Wege, Brücken

**Projekt: 4900 Hessenkasse Eselsweg/Treppchen**

Maßnahmenblatt							
Nr.	Bezeichnung	Ergebnis des Jahresabschlusses 2020	Ansatz 2021	Ansatz 2022	Ansatz 2023	Ansatz 2024	Ansatz 2025
1	2	3	4	5	6	7	8
<b>Einzahlungen aus Investitionstätigkeit</b>							
1	Einzahlungen aus Investitionszuweisungen und -zuschüssen sowie aus Investitionsbeiträgen	0,00	0	100.000	0	0	0
2	Einzahlungen aus Abgängen von Vermögensgegenständen des Sachanlagevermögens und des immateriellen Anlagevermögens	0,00	0	0	0	0	0
3	Einzahlungen aus Abgängen von Vermögensgegenständen des Finanzanlagevermögens	0,00	0	0	0	0	0
<b>Einzahlungen aus Finanzierungstätigkeit</b>							
4	Einzahlungen aus der Aufnahme von Krediten und wirtschaftlich vergleichbaren Vorgängen für Investitionen	0,00	0	0	0	0	0
<b>5</b>	<b>Summe Einzahlungen</b>	<b>0,00</b>	<b>0</b>	<b>100.000</b>	<b>0</b>	<b>0</b>	<b>0</b>
<b>Auszahlungen aus Investitionstätigkeit</b>							
6	Auszahlungen für den Erwerb von Grundstücken und Gebäuden	0,00	0	0	0	0	0
7	Auszahlungen für Baumaßnahmen	6.322,00	0	5.000	0	0	0
8	Auszahlungen für Investitionen in das sonstige Sachanlagevermögen und immaterielle Anlagevermögen	0,00	0	0	0	0	0
9	Auszahlungen für Investitionen in das Finanzanlagevermögen	0,00	0	0	0	0	0
<b>Auszahlungen aus Finanzierungstätigkeit</b>							
10	Auszahlungen für die Tilgung von Krediten und wirtschaftlich vergleichbaren Vorgängen für Investitionen	0,00	0	0	0	0	0
<b>11</b>	<b>Summe Auszahlungen</b>	<b>6.322,00</b>	<b>0</b>	<b>5.000</b>	<b>0</b>	<b>0</b>	<b>0</b>
<b>12</b>	<b>Saldo (Einzahlungen ./. Auszahlungen)</b>	<b>-6.322,00</b>	<b>0</b>	<b>95.000</b>	<b>0</b>	<b>0</b>	<b>0</b>

Ebene 1	Stadt	Gelnhausen
Ebene 2	5	Stadtplanung, Bau, Liegenschaften
Ebene 3	12.01.01	Tiefbau/Straßen, Wege, Brücken

**Projekt: 5100 Umbau Kreuzungsbereich Mühlbachweg, Grimmelshausenstr., Wilh**

Maßnahmenblatt							
Nr.	Bezeichnung	Ergebnis des Jahresabschlusses 2020	Ansatz 2021	Ansatz 2022	Ansatz 2023	Ansatz 2024	Ansatz 2025
1	2	3	4	5	6	7	8
<b>Einzahlungen aus Investitionstätigkeit</b>							
1	Einzahlungen aus Investitionszuweisungen und -zuschüssen sowie aus Investitionsbeiträgen	0,00	0	0	0	0	0
2	Einzahlungen aus Abgängen von Vermögensgegenständen des Sachanlagevermögens und des immateriellen Anlagevermögens	0,00	0	0	0	0	0
3	Einzahlungen aus Abgängen von Vermögensgegenständen des Finanzanlagevermögens	0,00	0	0	0	0	0
<b>Einzahlungen aus Finanzierungstätigkeit</b>							
4	Einzahlungen aus der Aufnahme von Krediten und wirtschaftlich vergleichbaren Vorgängen für Investitionen	0,00	0	0	0	0	0
<b>5</b>	<b>Summe Einzahlungen</b>	<b>0,00</b>	<b>0</b>	<b>0</b>	<b>0</b>	<b>0</b>	<b>0</b>
<b>Auszahlungen aus Investitionstätigkeit</b>							
6	Auszahlungen für den Erwerb von Grundstücken und Gebäuden	0,00	0	0	0	0	0
7	Auszahlungen für Baumaßnahmen	1.904,00	0	0	0	0	400.000
8	Auszahlungen für Investitionen in das sonstige Sachanlagevermögen und immaterielle Anlagevermögen	0,00	0	0	0	0	0
9	Auszahlungen für Investitionen in das Finanzanlagevermögen	0,00	0	0	0	0	0
<b>Auszahlungen aus Finanzierungstätigkeit</b>							
10	Auszahlungen für die Tilgung von Krediten und wirtschaftlich vergleichbaren Vorgängen für Investitionen	0,00	0	0	0	0	0
<b>11</b>	<b>Summe Auszahlungen</b>	<b>1.904,00</b>	<b>0</b>	<b>0</b>	<b>0</b>	<b>0</b>	<b>400.000</b>
<b>12</b>	<b>Saldo (Einzahlungen ./.. Auszahlungen)</b>	<b>-1.904,00</b>	<b>0</b>	<b>0</b>	<b>0</b>	<b>0</b>	<b>-400.000</b>

Ebene 1	Stadt	Gelnhausen
Ebene 2	5	Stadtplanung, Bau, Liegenschaften
Ebene 3	12.01.01	Tiefbau/Straßen, Wege, Brücken

**Projekt: 5600 Gehweg Frankfurter Str./Mensa/Wohnpark**

Maßnahmenblatt							
Nr.	Bezeichnung	Ergebnis des Jahresabschlusses 2020	Ansatz 2021	Ansatz 2022	Ansatz 2023	Ansatz 2024	Ansatz 2025
1	2	3	4	5	6	7	8
<b>Einzahlungen aus Investitionstätigkeit</b>							
1	Einzahlungen aus Investitionszuweisungen und -zuschüssen sowie aus Investitionsbeiträgen	0,00	0	0	0	0	0
2	Einzahlungen aus Abgängen von Vermögensgegenständen des Sachanlagevermögens und des immateriellen Anlagevermögens	0,00	0	0	0	0	0
3	Einzahlungen aus Abgängen von Vermögensgegenständen des Finanzanlagevermögens	0,00	0	0	0	0	0
<b>Einzahlungen aus Finanzierungstätigkeit</b>							
4	Einzahlungen aus der Aufnahme von Krediten und wirtschaftlich vergleichbaren Vorgängen für Investitionen	0,00	0	0	0	0	0
<b>5</b>	<b>Summe Einzahlungen</b>	<b>0,00</b>	<b>0</b>	<b>0</b>	<b>0</b>	<b>0</b>	<b>0</b>
<b>Auszahlungen aus Investitionstätigkeit</b>							
6	Auszahlungen für den Erwerb von Grundstücken und Gebäuden	0,00	0	0	0	0	0
7	Auszahlungen für Baumaßnahmen	147.799,75	0	0	0	0	0
8	Auszahlungen für Investitionen in das sonstige Sachanlagevermögen und immaterielle Anlagevermögen	0,00	0	0	0	0	0
9	Auszahlungen für Investitionen in das Finanzanlagevermögen	0,00	0	0	0	0	0
<b>Auszahlungen aus Finanzierungstätigkeit</b>							
10	Auszahlungen für die Tilgung von Krediten und wirtschaftlich vergleichbaren Vorgängen für Investitionen	0,00	0	0	0	0	0
<b>11</b>	<b>Summe Auszahlungen</b>	<b>147.799,75</b>	<b>0</b>	<b>0</b>	<b>0</b>	<b>0</b>	<b>0</b>
<b>12</b>	<b>Saldo (Einzahlungen ./. Auszahlungen)</b>	<b>-147.799,75</b>	<b>0</b>	<b>0</b>	<b>0</b>	<b>0</b>	<b>0</b>

Ebene 1	Stadt	Gelnhausen
Ebene 2	5	Stadtplanung, Bau, Liegenschaften
Ebene 3	12.01.01	Tiefbau/Straßen, Wege, Brücken

**Projekt: 6400 Schießhausstraße**

Maßnahmenblatt							
Nr.	Bezeichnung	Ergebnis des Jahresabschlusses 2020	Ansatz 2021	Ansatz 2022	Ansatz 2023	Ansatz 2024	Ansatz 2025
1	2	3	4	5	6	7	8
<b>Einzahlungen aus Investitionstätigkeit</b>							
1	Einzahlungen aus Investitionszuweisungen und -zuschüssen sowie aus Investitionsbeiträgen	0,00	0	0	0	0	0
2	Einzahlungen aus Abgängen von Vermögensgegenständen des Sachanlagevermögens und des immateriellen Anlagevermögens	0,00	0	0	0	0	0
3	Einzahlungen aus Abgängen von Vermögensgegenständen des Finanzanlagevermögens	0,00	0	0	0	0	0
<b>Einzahlungen aus Finanzierungstätigkeit</b>							
4	Einzahlungen aus der Aufnahme von Krediten und wirtschaftlich vergleichbaren Vorgängen für Investitionen	0,00	0	0	0	0	0
<b>5</b>	<b>Summe Einzahlungen</b>	<b>0,00</b>	<b>0</b>	<b>0</b>	<b>0</b>	<b>0</b>	<b>0</b>
<b>Auszahlungen aus Investitionstätigkeit</b>							
6	Auszahlungen für den Erwerb von Grundstücken und Gebäuden	0,00	0	0	0	0	0
7	Auszahlungen für Baumaßnahmen	0,00	0	0	50.000	0	0
8	Auszahlungen für Investitionen in das sonstige Sachanlagevermögen und immaterielle Anlagevermögen	0,00	0	0	0	0	0
9	Auszahlungen für Investitionen in das Finanzanlagevermögen	0,00	0	0	0	0	0
<b>Auszahlungen aus Finanzierungstätigkeit</b>							
10	Auszahlungen für die Tilgung von Krediten und wirtschaftlich vergleichbaren Vorgängen für Investitionen	0,00	0	0	0	0	0
<b>11</b>	<b>Summe Auszahlungen</b>	<b>0,00</b>	<b>0</b>	<b>0</b>	<b>50.000</b>	<b>0</b>	<b>0</b>
<b>12</b>	<b>Saldo (Einzahlungen ./- Auszahlungen)</b>	<b>0,00</b>	<b>0</b>	<b>0</b>	<b>-50.000</b>	<b>0</b>	<b>0</b>

Ebene 1	Stadt	Gelnhausen
Ebene 2	5	Stadtplanung, Bau, Liegenschaften
Ebene 3	12.01.01	Tiefbau/Straßen, Wege, Brücken

**Projekt: 6600 Am Ziegelturn/Berliner Str.**

**Maßnahmenblatt**

Nr.	Bezeichnung	Ergebnis des Jahresabschlusses 2020	Ansatz 2021	Ansatz 2022	Ansatz 2023	Ansatz 2024	Ansatz 2025
1	2	3	4	5	6	7	8
<b>Einzahlungen aus Investitionstätigkeit</b>							
1	Einzahlungen aus Investitionszuweisungen und -zuschüssen sowie aus Investitionsbeiträgen	0,00	0	0	0	0	0
2	Einzahlungen aus Abgängen von Vermögensgegenständen des Sachanlagevermögens und des immateriellen Anlagevermögens	0,00	0	0	0	0	0
3	Einzahlungen aus Abgängen von Vermögensgegenständen des Finanzanlagevermögens	0,00	0	0	0	0	0
<b>Einzahlungen aus Finanzierungstätigkeit</b>							
4	Einzahlungen aus der Aufnahme von Krediten und wirtschaftlich vergleichbaren Vorgängen für Investitionen	0,00	0	0	0	0	0
<b>5</b>	<b>Summe Einzahlungen</b>	<b>0,00</b>	<b>0</b>	<b>0</b>	<b>0</b>	<b>0</b>	<b>0</b>
<b>Auszahlungen aus Investitionstätigkeit</b>							
6	Auszahlungen für den Erwerb von Grundstücken und Gebäuden	0,00	0	0	0	0	0
7	Auszahlungen für Baumaßnahmen	0,00	0	40.000	0	0	0
8	Auszahlungen für Investitionen in das sonstige Sachanlagevermögen und immaterielle Anlagevermögen	0,00	0	0	0	0	0
9	Auszahlungen für Investitionen in das Finanzanlagevermögen	0,00	0	0	0	0	0
<b>Auszahlungen aus Finanzierungstätigkeit</b>							
10	Auszahlungen für die Tilgung von Krediten und wirtschaftlich vergleichbaren Vorgängen für Investitionen	0,00	0	0	0	0	0
<b>11</b>	<b>Summe Auszahlungen</b>	<b>0,00</b>	<b>0</b>	<b>40.000</b>	<b>0</b>	<b>0</b>	<b>0</b>
<b>12</b>	<b>Saldo (Einzahlungen ./. Auszahlungen)</b>	<b>0,00</b>	<b>0</b>	<b>-40.000</b>	<b>0</b>	<b>0</b>	<b>0</b>

Ebene 1	Stadt	Gelnhausen
Ebene 2	5	Stadtplanung, Bau, Liegenschaften
Ebene 3	12.01.01	Tiefbau/Straßen, Wege, Brücken

**Projekt: 703 Altenhaßlauer Str./Bahnübergang**

Maßnahmenblatt							
Nr.	Bezeichnung	Ergebnis des Jahresabschlusses 2020	Ansatz 2021	Ansatz 2022	Ansatz 2023	Ansatz 2024	Ansatz 2025
1	2	3	4	5	6	7	8
<b>Einzahlungen aus Investitionstätigkeit</b>							
1	Einzahlungen aus Investitionszuweisungen und -zuschüssen sowie aus Investitionsbeiträgen	0,00	0	0	0	0	0
2	Einzahlungen aus Abgängen von Vermögensgegenständen des Sachanlagevermögens und des immateriellen Anlagevermögens	0,00	0	0	0	0	0
3	Einzahlungen aus Abgängen von Vermögensgegenständen des Finanzanlagevermögens	0,00	0	0	0	0	0
<b>Einzahlungen aus Finanzierungstätigkeit</b>							
4	Einzahlungen aus der Aufnahme von Krediten und wirtschaftlich vergleichbaren Vorgängen für Investitionen	0,00	0	0	0	0	0
<b>5</b>	<b>Summe Einzahlungen</b>	<b>0,00</b>	<b>0</b>	<b>0</b>	<b>0</b>	<b>0</b>	<b>0</b>
<b>Auszahlungen aus Investitionstätigkeit</b>							
6	Auszahlungen für den Erwerb von Grundstücken und Gebäuden	0,00	0	0	0	0	0
7	Auszahlungen für Baumaßnahmen	0,00	10.000	5.000	0	0	0
8	Auszahlungen für Investitionen in das sonstige Sachanlagevermögen und immaterielle Anlagevermögen	0,00	0	0	0	0	0
9	Auszahlungen für Investitionen in das Finanzanlagevermögen	0,00	0	0	0	0	0
<b>Auszahlungen aus Finanzierungstätigkeit</b>							
10	Auszahlungen für die Tilgung von Krediten und wirtschaftlich vergleichbaren Vorgängen für Investitionen	0,00	0	0	0	0	0
<b>11</b>	<b>Summe Auszahlungen</b>	<b>0,00</b>	<b>10.000</b>	<b>5.000</b>	<b>0</b>	<b>0</b>	<b>0</b>
<b>12</b>	<b>Saldo (Einzahlungen ./ Auszahlungen)</b>	<b>0,00</b>	<b>-10.000</b>	<b>-5.000</b>	<b>0</b>	<b>0</b>	<b>0</b>

Ebene 1	Stadt	Gelnhausen
Ebene 2	5	Stadtplanung, Bau, Liegenschaften
Ebene 3	12.01.01	Tiefbau/Straßen, Wege, Brücken

**Projekt: 903 Allgemeiner Straßenbau Hailer**

Maßnahmenblatt							
Nr.	Bezeichnung	Ergebnis des Jahresabschlusses 2020	Ansatz 2021	Ansatz 2022	Ansatz 2023	Ansatz 2024	Ansatz 2025
1	2	3	4	5	6	7	8
<b>Einzahlungen aus Investitionstätigkeit</b>							
1	Einzahlungen aus Investitionszuweisungen und -zuschüssen sowie aus Investitionsbeiträgen	0,00	0	0	0	0	0
2	Einzahlungen aus Abgängen von Vermögensgegenständen des Sachanlagevermögens und des immateriellen Anlagevermögens	0,00	0	0	0	0	0
3	Einzahlungen aus Abgängen von Vermögensgegenständen des Finanzanlagevermögens	0,00	0	0	0	0	0
<b>Einzahlungen aus Finanzierungstätigkeit</b>							
4	Einzahlungen aus der Aufnahme von Krediten und wirtschaftlich vergleichbaren Vorgängen für Investitionen	0,00	0	0	0	0	0
<b>5</b>	<b>Summe Einzahlungen</b>	<b>0,00</b>	<b>0</b>	<b>0</b>	<b>0</b>	<b>0</b>	<b>0</b>
<b>Auszahlungen aus Investitionstätigkeit</b>							
6	Auszahlungen für den Erwerb von Grundstücken und Gebäuden	0,00	0	0	0	0	0
7	Auszahlungen für Baumaßnahmen	50.000,00	40.000	20.000	200.000	20.000	20.000
8	Auszahlungen für Investitionen in das sonstige Sachanlagevermögen und immaterielle Anlagevermögen	0,00	0	0	0	0	0
9	Auszahlungen für Investitionen in das Finanzanlagevermögen	0,00	0	0	0	0	0
<b>Auszahlungen aus Finanzierungstätigkeit</b>							
10	Auszahlungen für die Tilgung von Krediten und wirtschaftlich vergleichbaren Vorgängen für Investitionen	0,00	0	0	0	0	0
<b>11</b>	<b>Summe Auszahlungen</b>	<b>50.000,00</b>	<b>40.000</b>	<b>20.000</b>	<b>200.000</b>	<b>20.000</b>	<b>20.000</b>
<b>12</b>	<b>Saldo (Einzahlungen ./. Auszahlungen)</b>	<b>-50.000,00</b>	<b>-40.000</b>	<b>-20.000</b>	<b>-200.000</b>	<b>-20.000</b>	<b>-20.000</b>

Ebene 1	Stadt	Gelnhausen
Ebene 2	5	Stadtplanung, Bau, Liegenschaften
Ebene 3	12.05.01	Straßenreinigung

#### **Verantwortlicher**

Mario Günther

#### **Beschreibung**

Folgende Straßen werden im 2-3 wöchigen Rhythmus durch Fremdfirmen gereinigt: L 3333 Durchfahrt Gelnhausen, L 3201 Gelnhausen Seestraße-Ziegelhaus, L 3201 Haitz, L 3333 Höchst, L 3333 Roth, L 3202 Freigerichter Straße, K 862 Hailer-Meerholz. Die weiteren Straßen werden nach Bedarf durch den Betriebshof bzw. Fremdfirmen gereinigt. Streudienst: Der Winterdienst wird nach den jeweiligen aktuellen Erfordernissen durch den Betriebshof geleistet. Vorrangig werden die Stadtbuslinien und Gefälle bzw. Steigungen gestreut. Ölspurbeseitigung.

#### **Ziele**

Gewährleistung der Sauberkeit im öffentlichen Straßen-und Verkehrsraum entlang der Kreis-und Landesstraßen.



Ebene 1	Stadt	Gelnhausen
Ebene 2	5	Stadtplanung, Bau, Liegenschaften
Ebene 3	12.05.01	Straßenreinigung

**Teilergebnishaushalt - Euro -**

Nr.	Konten	Bezeichnung	Ergebnis des Jahresabschlusses 2020	Ansatz 2021	Ansatz 2022	Ansatz 2023	Ansatz 2024	Ansatz 2025
1	2	3	4	5	6	7	8	9
1	50	Privatrechtliche Leistungsentgelte	0,00	0	0	0	0	0
2	51	Öffentlich-rechtliche Leistungsentgelte	0,00	0	0	0	0	0
3	548 - 549	Kostenersatzleistungen und -erstattungen	0,00	0	0	0	0	0
4	52	Bestandsveränderungen und aktivierte Eigenleistungen	0,00	0	0	0	0	0
5	55	Steuern und steuerähnliche Erträge einschließlich Erträge aus gesetzlichen Umlagen	0,00	0	0	0	0	0
6	547	Erträge aus Transferleistungen	0,00	0	0	0	0	0
7	540 - 543	Erträge aus Zuweisungen und Zuschüssen für laufende Zwecke und allgemeine Umlagen	0,00	0	0	0	0	0
8	546	Erträge aus der Auflösung von Sonderposten aus Investitionszuweisungen, -zuschüssen und Investitionsbeiträgen	0,00	0	0	0	0	0
9	53	Sonstige ordentliche Erträge	0,00	0	0	0	0	0
<b>10</b>		<b>Summe der ordentlichen Erträge (Nr. 1 bis 9)</b>	<b>0,00</b>	<b>0</b>	<b>0</b>	<b>0</b>	<b>0</b>	<b>0</b>
11	62,6 3,64 0- 643, 647 - 649, 65	Personalaufwendungen	0,00	0	0	0	0	0
12	644 - 646	Versorgungsaufwendungen	0,00	0	0	0	0	0
13	60,6 1, 67- 69	Aufwendungen für Sach- und Dienstleistungen	334.394,43	378.000	363.700	387.500	387.500	387.500
		603 001 10 Streusalz (Rohstoff)	0,00	10.000	9.200	10.000	10.000	10.000
		617 300 30 Straßenreinigung durch Fremdfirmen	36.267,65	32.000	29.400	32.000	32.000	32.000
		617 900 30 Deponiekosten für Sinkkasteninhalt	6.476,31	7.500	9.200	10.000	10.000	10.000

Ebene 1	Stadt	Gelnhausen
Ebene 2	5	Stadtplanung, Bau, Liegenschaften
Ebene 3	12.05.01	Straßenreinigung

Teilergebnishaushalt - Euro -								
Nr.	Konten	Bezeichnung	Ergebnis des Jahresabschlusses 2020	Ansatz 2021	Ansatz 2022	Ansatz 2023	Ansatz 2024	Ansatz 2025
1	2	3	4	5	6	7	8	9
		617 901 70 Streudienst durch Fremdfirmen	6.650,47	7.000	6.400	7.000	7.000	7.000
		617 910 00 Leistungen Betriebshof	285.000,00	321.000	309.000	328.000	328.000	328.000
		699 300 00 Übrige sonstige betriebl. Aufwendungen	0,00	500	500	500	500	500
14	66	Abschreibungen	0,00	0	0	0	0	0
15	71	Aufwendungen für Zuweisungen und Zuschüsse sowie besondere Finanzaufwendungen	0,00	0	0	0	0	0
16	73	Steueraufwendungen einschließlich Aufwendungen aus gesetzlichen Umlageverpflichtungen	0,00	0	0	0	0	0
17	72	Transferaufwendungen	0,00	0	0	0	0	0
18	70, 74, 76	Sonstige ordentliche Aufwendungen	0,00	0	0	0	0	0
<b>19</b>		<b>Summe der ordentlichen Aufwendungen (Nr. 11 bis 18)</b>	<b>334.394,43</b>	<b>378.000</b>	<b>363.700</b>	<b>387.500</b>	<b>387.500</b>	<b>387.500</b>
<b>20</b>		<b>Verwaltungsergebnis (Nr. 10 ./ Nr. 19)</b>	<b>-334.394,43</b>	<b>-378.000</b>	<b>-363.700</b>	<b>-387.500</b>	<b>-387.500</b>	<b>-387.500</b>
21	56, 57,	Finanzerträge	0,00	0	0	0	0	0
22	77	Finanzaufwendungen	0,00	0	0	0	0	0
<b>23</b>		<b>Finanzergebnis (Nr. 21 ./ Nr. 22)</b>	<b>0,00</b>	<b>0</b>	<b>0</b>	<b>0</b>	<b>0</b>	<b>0</b>
<b>24</b>		<b>Ordentliches Ergebnis (Nr. 20 und Nr. 23)</b>	<b>-334.394,43</b>	<b>-378.000</b>	<b>-363.700</b>	<b>-387.500</b>	<b>-387.500</b>	<b>-387.500</b>
25	59	Außerordentliche Erträge	0,00	0	0	0	0	0
26	79	Außerordentliche Aufwendungen	0,00	0	0	0	0	0
<b>27</b>		<b>Außerordentliches Ergebnis (Nr. 25 ./ Nr. 26)</b>	<b>0,00</b>	<b>0</b>	<b>0</b>	<b>0</b>	<b>0</b>	<b>0</b>
<b>28</b>		<b>Jahresergebnis vor internen Leistungsbeziehungen (Nr. 24 und Nr. 27)</b>	<b>-334.394,43</b>	<b>-378.000</b>	<b>-363.700</b>	<b>-387.500</b>	<b>-387.500</b>	<b>-387.500</b>
29		Erlöse aus internen Leistungsbeziehungen	0,00	0	0	0	0	0
30		Kosten aus internen Leistungsbeziehungen	0,00	0	0	0	0	0
<b>31</b>		<b>Ergebnis der internen Leistungsbeziehungen (Nr. 29 ./ Nr. 30)</b>	<b>0,00</b>	<b>0</b>	<b>0</b>	<b>0</b>	<b>0</b>	<b>0</b>
<b>32</b>		<b>Jahresergebnis nach internen Leistungsbeziehungen (Nr. 28 und Nr. 31)</b>	<b>-334.394,43</b>	<b>-378.000</b>	<b>-363.700</b>	<b>-387.500</b>	<b>-387.500</b>	<b>-387.500</b>

Ebene 1	Stadt	Gelnhausen
Ebene 2	5	Stadtplanung, Bau, Liegenschaften
Ebene 3	12.05.01	Straßenreinigung

**Teilfinanzhaushalt  
-EUR -**

Bezeichnung		Ergebnis des Jahresabschlusses 2020	Haushaltsansatz 2021	Haushaltsansatz 2022	Haushaltsansatz 2023	Haushaltsansatz 2024	Haushaltsansatz 2025
<b>Einzahlungen aus Investitionstätigkeit</b>							
1	Einzahlungen aus Investitionszuweisungen, -zuschüssen sowie aus Investitionsbeiträgen	0,00	0	0	0	0	0
	davon zweckgebundene Einzahlungen für die ordentliche Tilgung von Investitionskrediten	0,00	0	0	0	0	0
2	Einzahlungen aus Abgängen von Vermögensgegenständen des Sachanlagevermögens und des immateriellen Anlagevermögens	0,00	0	0	0	0	0
3	Einzahlungen aus Abgängen von Vermögensgegenständen des Finanzanlagevermögens	0,00	0	0	0	0	0
<b>Einzahlungen aus Finanzierungstätigkeit</b>							
4	Einzahlungen aus der Aufnahme von Krediten und inneren Darlehen und wirtschaftlich vergleichbaren Vorgängen für Investitionen	0,00	0	0	0	0	0
<b>5</b>	<b>Summe</b>	<b>0,00</b>	<b>0</b>	<b>0</b>	<b>0</b>	<b>0</b>	<b>0</b>
<b>Auszahlungen aus Investitionstätigkeit</b>							
6	Auszahlungen für den Erwerb von Grundstücken und Gebäuden	0,00	0	0	0	0	0
7	Auszahlungen für Baumaßnahmen	0,00	0	0	0	0	0
8	Auszahlungen für Investitionen in das sonstige Sachanlagevermögen und immaterielle Anlagevermögen	0,00	0	1.000	1.000	1.000	1.000
9	Auszahlungen für Investitionen in das Finanzanlagevermögen	0,00	0	0	0	0	0
<b>Auszahlungen aus Finanzierungstätigkeit</b>							
10	Auszahlungen für die Tilgung von Krediten und inneren Darlehen und wirtschaftlich vergleichbaren Vorgängen für Investitionen	0,00	0	0	0	0	0
	davon Auszahlungen für die ordentliche Tilgung von Investitionskrediten	0,00	0	0	0	0	0
<b>11</b>	<b>Summe</b>	<b>0,00</b>	<b>0</b>	<b>1.000</b>	<b>1.000</b>	<b>1.000</b>	<b>1.000</b>
<b>12</b>	<b>Saldo (Einzahlungen ./ Auszahlungen)</b>	<b>0,00</b>	<b>0</b>	<b>-1.000</b>	<b>-1.000</b>	<b>-1.000</b>	<b>-1.000</b>

Ebene 1	Stadt	Gelnhausen
Ebene 2	5	Stadtplanung, Bau, Liegenschaften
Ebene 3	12.05.01	Straßenreinigung

Teilfinanzhaushalt -EUR -										
Nr.	Bezeichnung	Haushaltsansatz			Ergebnis des Jahresab- schlusses 2020	Investitions- und Investitionsförderungsmaß- nahmen		Erläuterungen		
		2022	Verpflichtung sermächtigun- gen	2021		Gesamtaus- zahlungsbeda- rf	davon bisher bereitgestellt	VE fällig 2023	VE fällig 2024	VE fällig 2025
1	2	3	4	5	6	7	8	9	10	11
	<b>Einzahlungen aus Investitionstätigkeit</b>									
1	Einzahlungen aus Investitionszuweisungen, -zuschüssen sowie aus Investitionsbeiträgen	0	0	0	0,00	0	0	0	0	0
	davon zweckgebundene Einzahlungen für die ordentliche Tilgung von Investitionskrediten	0	0	0	0,00	0	0	0	0	0
2	Einzahlungen aus Abgängen von Vermögensgegenständen des Sachanlagevermögens und des immateriellen Anlagevermögens	0	0	0	0,00	0	0	0	0	0
3	Einzahlungen aus Abgängen von Vermögensgegenständen des Finanzanlagevermögens	0	0	0	0,00	0	0	0	0	0
	<b>Einzahlungen aus Finanzierungstätigkeit</b>									
4	Einzahlungen aus der Aufnahme von Krediten und inneren Darlehen und wirtschaftlich vergleichbaren Vorgängen für Investitionen	0	0	0	0,00	0	0	0	0	0
<b>5</b>	<b>Summe</b>	<b>0</b>	<b>0</b>	<b>0</b>	<b>0,00</b>	<b>0</b>	<b>0</b>	<b>0</b>	<b>0</b>	<b>0</b>
	<b>Auszahlungen aus Investitionstätigkeit</b>									
6	Auszahlungen für den Erwerb von Grundstücken und Gebäuden	0	0	0	0,00	0	0	0	0	0
7	Auszahlungen für Baumaßnahmen	0	0	0	0,00	0	0	0	0	0
8	Auszahlungen für Investitionen in das sonstige Sachanlagevermögen und immaterielle Anlagevermögen	1.000	0	0	0,00	4.000	0	0	0	0
9	Auszahlungen für Investitionen in das Finanzanlagevermögen	0	0	0	0,00	0	0	0	0	0
	<b>Auszahlungen aus Finanzierungstätigkeit</b>									
10	Auszahlungen für die Tilgung von Krediten und inneren Darlehen und wirtschaftlich vergleichbaren Vorgängen für Investitionen	0	0	0	0,00	0	0	0	0	0
	davon Auszahlungen für die ordentliche Tilgung von Investitionskrediten	0	0	0	0,00	0	0	0	0	0
<b>11</b>	<b>Summe</b>	<b>1.000</b>	<b>0</b>	<b>0</b>	<b>0,00</b>	<b>4.000</b>	<b>0</b>	<b>0</b>	<b>0</b>	<b>0</b>
<b>12</b>	<b>Saldo (Einzahlungen ./- Auszahlungen)</b>	<b>-1.000</b>	<b>0</b>	<b>0</b>	<b>0,00</b>	<b>-4.000</b>	<b>0</b>	<b>0</b>	<b>0</b>	<b>0</b>

Ebene 1	Stadt	Gelnhausen
Ebene 2	5	Stadtplanung, Bau, Liegenschaften
Ebene 3	12.05.01	Straßenreinigung

**Projekt: 1808 bewegliches Vermögen Straßenreinigung**

Maßnahmenblatt							
Nr.	Bezeichnung	Ergebnis des Jahresabschlusses 2020	Ansatz 2021	Ansatz 2022	Ansatz 2023	Ansatz 2024	Ansatz 2025
1	2	3	4	5	6	7	8
<b>Einzahlungen aus Investitionstätigkeit</b>							
1	Einzahlungen aus Investitionszuweisungen und -zuschüssen sowie aus Investitionsbeiträgen	0,00	0	0	0	0	0
2	Einzahlungen aus Abgängen von Vermögensgegenständen des Sachanlagevermögens und des immateriellen Anlagevermögens	0,00	0	0	0	0	0
3	Einzahlungen aus Abgängen von Vermögensgegenständen des Finanzanlagevermögens	0,00	0	0	0	0	0
<b>Einzahlungen aus Finanzierungstätigkeit</b>							
4	Einzahlungen aus der Aufnahme von Krediten und wirtschaftlich vergleichbaren Vorgängen für Investitionen	0,00	0	0	0	0	0
<b>5</b>	<b>Summe Einzahlungen</b>	<b>0,00</b>	<b>0</b>	<b>0</b>	<b>0</b>	<b>0</b>	<b>0</b>
<b>Auszahlungen aus Investitionstätigkeit</b>							
6	Auszahlungen für den Erwerb von Grundstücken und Gebäuden	0,00	0	0	0	0	0
7	Auszahlungen für Baumaßnahmen	0,00	0	0	0	0	0
8	Auszahlungen für Investitionen in das sonstige Sachanlagevermögen und immaterielle Anlagevermögen	0,00	0	1.000	1.000	1.000	1.000
9	Auszahlungen für Investitionen in das Finanzanlagevermögen	0,00	0	0	0	0	0
<b>Auszahlungen aus Finanzierungstätigkeit</b>							
10	Auszahlungen für die Tilgung von Krediten und wirtschaftlich vergleichbaren Vorgängen für Investitionen	0,00	0	0	0	0	0
<b>11</b>	<b>Summe Auszahlungen</b>	<b>0,00</b>	<b>0</b>	<b>1.000</b>	<b>1.000</b>	<b>1.000</b>	<b>1.000</b>
<b>12</b>	<b>Saldo (Einzahlungen ./. Auszahlungen)</b>	<b>0,00</b>	<b>0</b>	<b>-1.000</b>	<b>-1.000</b>	<b>-1.000</b>	<b>-1.000</b>

Ebene 1	Stadt	Gelnhausen
Ebene 2	5	Stadtplanung, Bau, Liegenschaften
Ebene 3	13.01.01	Öffentliche Anlagen

#### **Verantwortlicher**

Mario Günther

#### **Beschreibung**

Öffentliche Anlagen: Unterhaltung u. Pflege Stadtgarten, Botanischer Garten u. alle Städtischen Grünflächen. Die Sommerbepflanzung der Öffentlichen Gebäude u. Plätze. Brunnen: die Pflege u. Unterhaltung der Öffentlichen Brunnen im Stadtgebiet. Unterhaltung u. Pflege der Städtischen Wanderwege z. B. Philosophenweg, Panoramaweg. Unterhaltung u. Pflege der Öffentlichen Wasserläufe/Flächen u. Vorflutgräben z. b. Kinzig, Schandelbach, Drosselsee, Flutgräben u. Mulde am Flugplatz. Die anfallenden Arbeiten zur Unterhaltung der Anlagen werden auf Fremdfirmen und den Betriebshof des Eigenbetriebes verteilt. Alle Baumaßnahmen in und an öff. Anlagen. Umgestaltung von Grünflächen. Gewässerunterhaltung.

#### **Ziele**

Sicherstellung des ordnungsgemäßen Zustandes der öff. Grünflächen und Gewässer.



Ebene 1	Stadt	Gelnhausen
Ebene 2	5	Stadtplanung, Bau, Liegenschaften
Ebene 3	13.01.01	Öffentliche Anlagen

Teilergebnishaushalt - Euro -									
Nr.	Konten	Bezeichnung	Ergebnis des Jahresabschlusses 2020	Ansatz 2021	Ansatz 2022	Ansatz 2023	Ansatz 2024	Ansatz 2025	
1	2	3	4	5	6	7	8	9	
		606 100 00 Materialaufw. Gebäude u. Außenanlagen	14.869,33	20.000	18.400	20.000	20.000	20.000	20.000
		606 300 00 Materialaufw. Einricht. u. Ausstattungen	287,03	1.000	4.600	5.000	5.000	5.000	5.000
		606 500 10 Materialaufwand für Festplätze	0,00	3.000	3.000	3.000	3.000	3.000	3.000
		606 501 00 Materialaufwand Wasserläufe u. Kinzigdäm	0,00	1.500	1.500	1.500	1.500	1.500	1.500
		606 502 00 Materialaufwand Vorflutgräben (Geländeen	173,74	2.500	2.500	2.500	2.500	2.500	2.500
		606 900 00 So. Materialaufw. f. Reparatur/Instandhalt.	0,00	1.000	1.000	1.000	1.000	1.000	1.000
		612 001 00 Entwicklungsarbeiten Müllerwiese u. ä.	0,00	55.000	0	0	0	0	0
		616 100 00 Fremdst. Gebäude/Außenanl. (Bauunterh.)	70.826,42	95.000	69.000	75.000	75.000	75.000	75.000
		616 300 00 Fremdst. v. Einricht. u. Ausstattungen	1.069,98	4.000	4.000	4.000	4.000	4.000	4.000
		616 500 10 Fremdstandhaltung der Festplätze	0,00	1.000	1.000	1.000	1.000	1.000	1.000
		616 501 00 Fremdstandhaltung Wasserläufe u. Kinzi	24.042,39	30.000	35.000	30.000	30.000	30.000	30.000
		616 502 00 Fremdstandhaltung Vorflutgräben (Geländeen	37.996,85	37.000	36.800	40.000	40.000	40.000	40.000
		616 900 10 Fremdstandhaltung von Bauschäden durch	1.660,57	12.000	9.200	10.000	10.000	10.000	10.000
		617 100 00 Aufwendungen für Fremdentorgung	22.613,86	13.000	18.400	20.000	20.000	20.000	20.000
		617 901 00 Veranstaltung Stadtgarten	305,45	0	0	0	0	0	0
		617 910 00 Leistungen Betriebshof	1.149.281,50	1.344.000	1.272.500	1.354.500	1.354.500	1.354.500	1.354.500
14	66	Abschreibungen	141.456,30	146.100	137.800	136.800	132.800	131.300	
		661 500 00 Abschr. aktivierte Investitionszuw., etc.	10.229,29	12.000	8.000	8.000	7.000	6.000	
		662 000 00 Abschr. Gebäude, Sachanl., Infra. vermögen	120.674,70	120.000	120.000	120.000	120.000	120.000	
		663 000 00 Abschr. auf techn. Anlagen und Maschinen	3.433,61	0	3.000	3.000	3.000	3.000	



Ebene 1	Stadt	Gelnhausen
Ebene 2	5	Stadtplanung, Bau, Liegenschaften
Ebene 3	13.01.01	Öffentliche Anlagen

### Teilergebnishaushalt - Euro -

Nr.	Konten	Bezeichnung	Ergebnis des Jahresabschlusses 2020	Ansatz 2021	Ansatz 2022	Ansatz 2023	Ansatz 2024	Ansatz 2025
1	2	3	4	5	6	7	8	9
		664 100 00 Abschreibungen auf andere Anlagen	0,00	3.400	0	0	0	0
		664 200 00 Abschreibungen auf Betriebsausstattung	980,91	0	1.500	1.500	1.500	1.500
		664 300 00 Abschreibungen auf Fuhrpark	273,42	300	300	300	300	300
		664 500 00 Abschreibungen auf Geschäftsausstattung	0,00	900	0	0	0	0
		665 000 00 Abschreib.a.geringw.Wirtschaftsg.(GWG)	5.864,37	9.500	5.000	4.000	1.000	500
15	71	Aufwendungen für Zuweisungen und Zuschüsse sowie besondere Finanzaufwendungen	50.000,00	97.000	107.000	92.000	92.000	92.000
		712 500 25 Zuw. SEG wg. ehem. Waldschwimmbad	0,00	5.000	15.000	0	0	0
		712 500 40 Zuw. Eigenbetrieb Friedhöfe	50.000,00	92.000	92.000	92.000	92.000	92.000
16	73	Steueraufwendungen einschließlich Aufwendungen aus gesetzlichen Umlageverpflichtungen	0,00	0	0	0	0	0
17	72	Transferaufwendungen	0,00	0	0	0	0	0
18	70, 74, 76	Sonstige ordentliche Aufwendungen	0,00	0	0	0	0	0
<b>19</b>		<b>Summe der ordentlichen Aufwendungen (Nr. 11 bis 18)</b>	<b>1.519.327,34</b>	<b>1.868.100</b>	<b>1.731.700</b>	<b>1.806.300</b>	<b>1.802.300</b>	<b>1.800.800</b>
<b>20</b>		<b>Verwaltungsergebnis (Nr. 10 ./ Nr. 19)</b>	<b>-1.498.911,90</b>	<b>-1.850.700</b>	<b>-1.707.700</b>	<b>-1.782.300</b>	<b>-1.778.300</b>	<b>-1.776.800</b>
21	56, 57,	Finanzerträge	0,00	0	0	0	0	0
22	77	Finanzaufwendungen	0,00	0	0	0	0	0
<b>23</b>		<b>Finanzergebnis (Nr. 21 ./ Nr. 22)</b>	<b>0,00</b>	<b>0</b>	<b>0</b>	<b>0</b>	<b>0</b>	<b>0</b>
<b>24</b>		<b>Ordentliches Ergebnis (Nr. 20 und Nr. 23)</b>	<b>-1.498.911,90</b>	<b>-1.850.700</b>	<b>-1.707.700</b>	<b>-1.782.300</b>	<b>-1.778.300</b>	<b>-1.776.800</b>
25	59	Außerordentliche Erträge	0,00	0	0	0	0	0
26	79	Außerordentliche Aufwendungen	0,00	0	0	0	0	0
<b>27</b>		<b>Außerordentliches Ergebnis (Nr. 25 ./ Nr. 26)</b>	<b>0,00</b>	<b>0</b>	<b>0</b>	<b>0</b>	<b>0</b>	<b>0</b>
<b>28</b>		<b>Jahresergebnis vor internen Leistungsbeziehungen (Nr. 24 und Nr. 27)</b>	<b>-1.498.911,90</b>	<b>-1.850.700</b>	<b>-1.707.700</b>	<b>-1.782.300</b>	<b>-1.778.300</b>	<b>-1.776.800</b>
29		Erlöse aus internen Leistungsbeziehungen	0,00	0	0	0	0	0
30		Kosten aus internen Leistungsbeziehungen	0,00	0	0	0	0	0

Ebene 1                      Stadt                      Gelnhausen  
Ebene 2                      5                              Stadtplanung, Bau, Liegenschaften  
Ebene 3                      13.01.01                      Öffentliche Anlagen

<b>Teilergebnishaushalt - Euro -</b>								
<b>Nr.</b>	<b>Kon ten</b>	<b>Bezeichnung</b>	<b>Ergebnis des Jahresabschlusses 2020</b>	<b>Ansatz 2021</b>	<b>Ansatz 2022</b>	<b>Ansatz 2023</b>	<b>Ansatz 2024</b>	<b>Ansatz 2025</b>
<b>1</b>	<b>2</b>	<b>3</b>	<b>4</b>	<b>5</b>	<b>6</b>	<b>7</b>	<b>8</b>	<b>9</b>
31		Ergebnis der internen Leistungsbeziehungen (Nr. 29 ./i. Nr. 30)	0,00	0	0	0	0	0
32		Jahresergebnis nach internen Leistungsbeziehungen (Nr. 28 und Nr. 31)	-1.498.911,90	-1.850.700	-1.707.700	-1.782.300	-1.778.300	-1.776.800

Ebene 1	Stadt	Gelnhausen
Ebene 2	5	Stadtplanung, Bau, Liegenschaften
Ebene 3	13.01.01	Öffentliche Anlagen

**Teilfinanzhaushalt  
-EUR -**

Bezeichnung		Ergebnis des Jahresabschlusses 2020	Haushaltsansatz 2021	Haushaltsansatz 2022	Haushaltsansatz 2023	Haushaltsansatz 2024	Haushaltsansatz 2025
<b>Einzahlungen aus Investitionstätigkeit</b>							
1	Einzahlungen aus Investitionszuweisungen, -zuschüssen sowie aus Investitionsbeiträgen	134.150,00	0	25.000	75.000	0	0
	davon zweckgebundene Einzahlungen für die ordentliche Tilgung von Investitionskrediten	0,00	0	0	0	0	0
2	Einzahlungen aus Abgängen von Vermögensgegenständen des Sachanlagevermögens und des immateriellen Anlagevermögens	0,00	0	0	0	0	0
3	Einzahlungen aus Abgängen von Vermögensgegenständen des Finanzanlagevermögens	0,00	0	0	0	0	0
<b>Einzahlungen aus Finanzierungstätigkeit</b>							
4	Einzahlungen aus der Aufnahme von Krediten und inneren Darlehen und wirtschaftlich vergleichbaren Vorgängen für Investitionen	0,00	0	0	0	0	0
<b>5</b>	<b>Summe</b>	<b>134.150,00</b>	<b>0</b>	<b>25.000</b>	<b>75.000</b>	<b>0</b>	<b>0</b>
<b>Auszahlungen aus Investitionstätigkeit</b>							
6	Auszahlungen für den Erwerb von Grundstücken und Gebäuden	0,00	0	0	0	0	0
7	Auszahlungen für Baumaßnahmen	10.590,93	220.000	605.000	65.000	65.000	65.000
8	Auszahlungen für Investitionen in das sonstige Sachanlagevermögen und immaterielle Anlagevermögen	14.754,99	20.000	20.000	20.000	20.000	20.000
9	Auszahlungen für Investitionen in das Finanzanlagevermögen	0,00	0	0	0	0	0
<b>Auszahlungen aus Finanzierungstätigkeit</b>							
10	Auszahlungen für die Tilgung von Krediten und inneren Darlehen und wirtschaftlich vergleichbaren Vorgängen für Investitionen	0,00	0	0	0	0	0
	davon Auszahlungen für die ordentliche Tilgung von Investitionskrediten	0,00	0	0	0	0	0
<b>11</b>	<b>Summe</b>	<b>25.345,92</b>	<b>240.000</b>	<b>625.000</b>	<b>85.000</b>	<b>85.000</b>	<b>85.000</b>
<b>12</b>	<b>Saldo (Einzahlungen ./ Auszahlungen)</b>	<b>108.804,08</b>	<b>-240.000</b>	<b>-600.000</b>	<b>-10.000</b>	<b>-85.000</b>	<b>-85.000</b>

Ebene 1	Stadt	Gelnhausen
Ebene 2	5	Stadtplanung, Bau, Liegenschaften
Ebene 3	13.01.01	Öffentliche Anlagen

Teilfinanzhaushalt -EUR -										
Nr.	Bezeichnung	Haushaltsansatz			Ergebnis des Jahresab- schlusses 2020	Investitions- und Investitionsförderungsmaß- nahmen		Erläuterungen		
		2022	Verpflichtung sermächtigun- gen	2021		Gesamtaus- zahlungsbeda- rf	davon bisher bereitgestellt	VE fällig 2023	VE fällig 2024	VE fällig 2025
1	2	3	4	5	6	7	8	9	10	11
	<b>Einzahlungen aus Investitionstätigkeit</b>									
1	Einzahlungen aus Investitionszuweisungen, -zuschüssen sowie aus Investitionsbeiträgen	25.000	0	0	134.150,00	217.670	0	0	0	0
	davon zweckgebundene Einzahlungen für die ordentliche Tilgung von Investitionskrediten	0	0	0	0,00	0	0	0	0	0
2	Einzahlungen aus Abgängen von Vermögensgegenständen des Sachanlagevermögens und des immateriellen Anlagevermögens	0	0	0	0,00	0	0	0	0	0
3	Einzahlungen aus Abgängen von Vermögensgegenständen des Finanzanlagevermögens	0	0	0	0,00	0	0	0	0	0
	<b>Einzahlungen aus Finanzierungstätigkeit</b>									
4	Einzahlungen aus der Aufnahme von Krediten und inneren Darlehen und wirtschaftlich vergleichbaren Vorgängen für Investitionen	0	0	0	0,00	0	0	0	0	0
<b>5</b>	<b>Summe</b>	<b>25.000</b>	<b>0</b>	<b>0</b>	<b>134.150,00</b>	<b>217.670</b>	<b>0</b>	<b>0</b>	<b>0</b>	<b>0</b>
	<b>Auszahlungen aus Investitionstätigkeit</b>									
6	Auszahlungen für den Erwerb von Grundstücken und Gebäuden	0	0	0	0,00	0	0	0	0	0
7	Auszahlungen für Baumaßnahmen	605.000	0	220.000	10.590,93	310.993	220.000	0	0	0
8	Auszahlungen für Investitionen in das sonstige Sachanlagevermögen und immaterielle Anlagevermögen	20.000	0	20.000	14.754,99	120.000	20.000	0	0	0
9	Auszahlungen für Investitionen in das Finanzanlagevermögen	0	0	0	0,00	0	0	0	0	0
	<b>Auszahlungen aus Finanzierungstätigkeit</b>									
10	Auszahlungen für die Tilgung von Krediten und inneren Darlehen und wirtschaftlich vergleichbaren Vorgängen für Investitionen	0	0	0	0,00	0	0	0	0	0
	davon Auszahlungen für die ordentliche Tilgung von Investitionskrediten	0	0	0	0,00	0	0	0	0	0
<b>11</b>	<b>Summe</b>	<b>625.000</b>	<b>0</b>	<b>240.000</b>	<b>25.345,92</b>	<b>430.993</b>	<b>240.000</b>	<b>0</b>	<b>0</b>	<b>0</b>
<b>12</b>	<b>Saldo (Einzahlungen ./.. Auszahlungen)</b>	<b>-600.000</b>	<b>0</b>	<b>-240.000</b>	<b>108.804,08</b>	<b>-213.323</b>	<b>-240.000</b>	<b>0</b>	<b>0</b>	<b>0</b>

Ebene 1	Stadt	Gelnhausen
Ebene 2	5	Stadtplanung, Bau, Liegenschaften
Ebene 3	13.01.01	Öffentliche Anlagen

**Projekt: 1004 Wohnmobilstellplatzanlage**

**Maßnahmenblatt**

Nr.	Bezeichnung	Ergebnis des Jahresabschlusses 2020	Ansatz 2021	Ansatz 2022	Ansatz 2023	Ansatz 2024	Ansatz 2025
1	2	3	4	5	6	7	8
<b>Einzahlungen aus Investitionstätigkeit</b>							
1	Einzahlungen aus Investitionszuweisungen und -zuschüssen sowie aus Investitionsbeiträgen	0,00	0	25.000	75.000	0	0
2	Einzahlungen aus Abgängen von Vermögensgegenständen des Sachanlagevermögens und des immateriellen Anlagevermögens	0,00	0	0	0	0	0
3	Einzahlungen aus Abgängen von Vermögensgegenständen des Finanzanlagevermögens	0,00	0	0	0	0	0
<b>Einzahlungen aus Finanzierungstätigkeit</b>							
4	Einzahlungen aus der Aufnahme von Krediten und wirtschaftlich vergleichbaren Vorgängen für Investitionen	0,00	0	0	0	0	0
<b>5</b>	<b>Summe Einzahlungen</b>	<b>0,00</b>	<b>0</b>	<b>25.000</b>	<b>75.000</b>	<b>0</b>	<b>0</b>
<b>Auszahlungen aus Investitionstätigkeit</b>							
6	Auszahlungen für den Erwerb von Grundstücken und Gebäuden	0,00	0	0	0	0	0
7	Auszahlungen für Baumaßnahmen	0,00	150.000	120.000	0	0	0
8	Auszahlungen für Investitionen in das sonstige Sachanlagevermögen und immaterielle Anlagevermögen	0,00	0	0	0	0	0
9	Auszahlungen für Investitionen in das Finanzanlagevermögen	0,00	0	0	0	0	0
<b>Auszahlungen aus Finanzierungstätigkeit</b>							
10	Auszahlungen für die Tilgung von Krediten und wirtschaftlich vergleichbaren Vorgängen für Investitionen	0,00	0	0	0	0	0
<b>11</b>	<b>Summe Auszahlungen</b>	<b>0,00</b>	<b>150.000</b>	<b>120.000</b>	<b>0</b>	<b>0</b>	<b>0</b>
<b>12</b>	<b>Saldo (Einzahlungen ./. Auszahlungen)</b>	<b>0,00</b>	<b>-150.000</b>	<b>-95.000</b>	<b>75.000</b>	<b>0</b>	<b>0</b>

Ebene 1	Stadt	Gelnhausen
Ebene 2	5	Stadtplanung, Bau, Liegenschaften
Ebene 3	13.01.01	Öffentliche Anlagen

**Projekt: 1103 Burggraben/Gäulsgetränk**

Maßnahmenblatt							
Nr.	Bezeichnung	Ergebnis des Jahresabschlusses 2020	Ansatz 2021	Ansatz 2022	Ansatz 2023	Ansatz 2024	Ansatz 2025
1	2	3	4	5	6	7	8
<b>Einzahlungen aus Investitionstätigkeit</b>							
1	Einzahlungen aus Investitionszuweisungen und -zuschüssen sowie aus Investitionsbeiträgen	0,00	0	0	0	0	0
2	Einzahlungen aus Abgängen von Vermögensgegenständen des Sachanlagevermögens und des immateriellen Anlagevermögens	0,00	0	0	0	0	0
3	Einzahlungen aus Abgängen von Vermögensgegenständen des Finanzanlagevermögens	0,00	0	0	0	0	0
<b>Einzahlungen aus Finanzierungstätigkeit</b>							
4	Einzahlungen aus der Aufnahme von Krediten und wirtschaftlich vergleichbaren Vorgängen für Investitionen	0,00	0	0	0	0	0
<b>5</b>	<b>Summe Einzahlungen</b>	<b>0,00</b>	<b>0</b>	<b>0</b>	<b>0</b>	<b>0</b>	<b>0</b>
<b>Auszahlungen aus Investitionstätigkeit</b>							
6	Auszahlungen für den Erwerb von Grundstücken und Gebäuden	0,00	0	0	0	0	0
7	Auszahlungen für Baumaßnahmen	470,65	0	420.000	0	0	0
8	Auszahlungen für Investitionen in das sonstige Sachanlagevermögen und immaterielle Anlagevermögen	0,00	0	0	0	0	0
9	Auszahlungen für Investitionen in das Finanzanlagevermögen	0,00	0	0	0	0	0
<b>Auszahlungen aus Finanzierungstätigkeit</b>							
10	Auszahlungen für die Tilgung von Krediten und wirtschaftlich vergleichbaren Vorgängen für Investitionen	0,00	0	0	0	0	0
<b>11</b>	<b>Summe Auszahlungen</b>	<b>470,65</b>	<b>0</b>	<b>420.000</b>	<b>0</b>	<b>0</b>	<b>0</b>
<b>12</b>	<b>Saldo (Einzahlungen ./ Auszahlungen)</b>	<b>-470,65</b>	<b>0</b>	<b>-420.000</b>	<b>0</b>	<b>0</b>	<b>0</b>

Ebene 1	Stadt	Gelnhausen
Ebene 2	5	Stadtplanung, Bau, Liegenschaften
Ebene 3	13.01.01	Öffentliche Anlagen

**Projekt: 145 Hochwasserschutz/Kinzig**

**Maßnahmenblatt**

Nr.	Bezeichnung	Ergebnis des Jahresabschlusses 2020	Ansatz 2021	Ansatz 2022	Ansatz 2023	Ansatz 2024	Ansatz 2025
1	2	3	4	5	6	7	8
<b>Einzahlungen aus Investitionstätigkeit</b>							
1	Einzahlungen aus Investitionszuweisungen und -zuschüssen sowie aus Investitionsbeiträgen	134.150,00	0	0	0	0	0
2	Einzahlungen aus Abgängen von Vermögensgegenständen des Sachanlagevermögens und des immateriellen Anlagevermögens	0,00	0	0	0	0	0
3	Einzahlungen aus Abgängen von Vermögensgegenständen des Finanzanlagevermögens	0,00	0	0	0	0	0
<b>Einzahlungen aus Finanzierungstätigkeit</b>							
4	Einzahlungen aus der Aufnahme von Krediten und wirtschaftlich vergleichbaren Vorgängen für Investitionen	0,00	0	0	0	0	0
<b>5</b>	<b>Summe Einzahlungen</b>	<b>134.150,00</b>	<b>0</b>	<b>0</b>	<b>0</b>	<b>0</b>	<b>0</b>
<b>Auszahlungen aus Investitionstätigkeit</b>							
6	Auszahlungen für den Erwerb von Grundstücken und Gebäuden	0,00	0	0	0	0	0
7	Auszahlungen für Baumaßnahmen	10.120,28	50.000	50.000	50.000	50.000	50.000
8	Auszahlungen für Investitionen in das sonstige Sachanlagevermögen und immaterielle Anlagevermögen	0,00	0	0	0	0	0
9	Auszahlungen für Investitionen in das Finanzanlagevermögen	0,00	0	0	0	0	0
<b>Auszahlungen aus Finanzierungstätigkeit</b>							
10	Auszahlungen für die Tilgung von Krediten und wirtschaftlich vergleichbaren Vorgängen für Investitionen	0,00	0	0	0	0	0
<b>11</b>	<b>Summe Auszahlungen</b>	<b>10.120,28</b>	<b>50.000</b>	<b>50.000</b>	<b>50.000</b>	<b>50.000</b>	<b>50.000</b>
<b>12</b>	<b>Saldo (Einzahlungen ./. Auszahlungen)</b>	<b>124.029,72</b>	<b>-50.000</b>	<b>-50.000</b>	<b>-50.000</b>	<b>-50.000</b>	<b>-50.000</b>

Ebene 1	Stadt	Gelnhausen
Ebene 2	5	Stadtplanung, Bau, Liegenschaften
Ebene 3	13.01.01	Öffentliche Anlagen

**Projekt: 313 Botanischer Garten**

Maßnahmenblatt							
Nr.	Bezeichnung	Ergebnis des Jahresabschlusses 2020	Ansatz 2021	Ansatz 2022	Ansatz 2023	Ansatz 2024	Ansatz 2025
1	2	3	4	5	6	7	8
<b>Einzahlungen aus Investitionstätigkeit</b>							
1	Einzahlungen aus Investitionszuweisungen und -zuschüssen sowie aus Investitionsbeiträgen	0,00	0	0	0	0	0
2	Einzahlungen aus Abgängen von Vermögensgegenständen des Sachanlagevermögens und des immateriellen Anlagevermögens	0,00	0	0	0	0	0
3	Einzahlungen aus Abgängen von Vermögensgegenständen des Finanzanlagevermögens	0,00	0	0	0	0	0
<b>Einzahlungen aus Finanzierungstätigkeit</b>							
4	Einzahlungen aus der Aufnahme von Krediten und wirtschaftlich vergleichbaren Vorgängen für Investitionen	0,00	0	0	0	0	0
<b>5</b>	<b>Summe Einzahlungen</b>	<b>0,00</b>	<b>0</b>	<b>0</b>	<b>0</b>	<b>0</b>	<b>0</b>
<b>Auszahlungen aus Investitionstätigkeit</b>							
6	Auszahlungen für den Erwerb von Grundstücken und Gebäuden	0,00	0	0	0	0	0
7	Auszahlungen für Baumaßnahmen	0,00	5.000	0	0	0	0
8	Auszahlungen für Investitionen in das sonstige Sachanlagevermögen und immaterielle Anlagevermögen	0,00	0	0	0	0	0
9	Auszahlungen für Investitionen in das Finanzanlagevermögen	0,00	0	0	0	0	0
<b>Auszahlungen aus Finanzierungstätigkeit</b>							
10	Auszahlungen für die Tilgung von Krediten und wirtschaftlich vergleichbaren Vorgängen für Investitionen	0,00	0	0	0	0	0
<b>11</b>	<b>Summe Auszahlungen</b>	<b>0,00</b>	<b>5.000</b>	<b>0</b>	<b>0</b>	<b>0</b>	<b>0</b>
<b>12</b>	<b>Saldo (Einzahlungen ./- Auszahlungen)</b>	<b>0,00</b>	<b>-5.000</b>	<b>0</b>	<b>0</b>	<b>0</b>	<b>0</b>



Ebene 1	Stadt	Gelnhausen
Ebene 2	5	Stadtplanung, Bau, Liegenschaften
Ebene 3	13.01.01	Öffentliche Anlagen

**Projekt: 409 Allgemeine Baukosten Öffentliche Anlagen**

Maßnahmenblatt							
Nr.	Bezeichnung	Ergebnis des Jahresabschlusses 2020	Ansatz 2021	Ansatz 2022	Ansatz 2023	Ansatz 2024	Ansatz 2025
1	2	3	4	5	6	7	8
<b>Einzahlungen aus Investitionstätigkeit</b>							
1	Einzahlungen aus Investitionszuweisungen und -zuschüssen sowie aus Investitionsbeiträgen	0,00	0	0	0	0	0
2	Einzahlungen aus Abgängen von Vermögensgegenständen des Sachanlagevermögens und des immateriellen Anlagevermögens	0,00	0	0	0	0	0
3	Einzahlungen aus Abgängen von Vermögensgegenständen des Finanzanlagevermögens	0,00	0	0	0	0	0
<b>Einzahlungen aus Finanzierungstätigkeit</b>							
4	Einzahlungen aus der Aufnahme von Krediten und wirtschaftlich vergleichbaren Vorgängen für Investitionen	0,00	0	0	0	0	0
<b>5</b>	<b>Summe Einzahlungen</b>	<b>0,00</b>	<b>0</b>	<b>0</b>	<b>0</b>	<b>0</b>	<b>0</b>
<b>Auszahlungen aus Investitionstätigkeit</b>							
6	Auszahlungen für den Erwerb von Grundstücken und Gebäuden	0,00	0	0	0	0	0
7	Auszahlungen für Baumaßnahmen	0,00	10.000	10.000	10.000	10.000	10.000
8	Auszahlungen für Investitionen in das sonstige Sachanlagevermögen und immaterielle Anlagevermögen	0,00	0	0	0	0	0
9	Auszahlungen für Investitionen in das Finanzanlagevermögen	0,00	0	0	0	0	0
<b>Auszahlungen aus Finanzierungstätigkeit</b>							
10	Auszahlungen für die Tilgung von Krediten und wirtschaftlich vergleichbaren Vorgängen für Investitionen	0,00	0	0	0	0	0
<b>11</b>	<b>Summe Auszahlungen</b>	<b>0,00</b>	<b>10.000</b>	<b>10.000</b>	<b>10.000</b>	<b>10.000</b>	<b>10.000</b>
<b>12</b>	<b>Saldo (Einzahlungen ./. Auszahlungen)</b>	<b>0,00</b>	<b>-10.000</b>	<b>-10.000</b>	<b>-10.000</b>	<b>-10.000</b>	<b>-10.000</b>

Ebene 1	Stadt	Gelnhausen
Ebene 2	5	Stadtplanung, Bau, Liegenschaften
Ebene 3	13.01.01	Öffentliche Anlagen

**Projekt: 504 bewegliches Vermögen öffentliche Anlagen**

Maßnahmenblatt							
Nr.	Bezeichnung	Ergebnis des Jahresabschlusses 2020	Ansatz 2021	Ansatz 2022	Ansatz 2023	Ansatz 2024	Ansatz 2025
1	2	3	4	5	6	7	8
<b>Einzahlungen aus Investitionstätigkeit</b>							
1	Einzahlungen aus Investitionszuweisungen und -zuschüssen sowie aus Investitionsbeiträgen	0,00	0	0	0	0	0
2	Einzahlungen aus Abgängen von Vermögensgegenständen des Sachanlagevermögens und des immateriellen Anlagevermögens	0,00	0	0	0	0	0
3	Einzahlungen aus Abgängen von Vermögensgegenständen des Finanzanlagevermögens	0,00	0	0	0	0	0
<b>Einzahlungen aus Finanzierungstätigkeit</b>							
4	Einzahlungen aus der Aufnahme von Krediten und wirtschaftlich vergleichbaren Vorgängen für Investitionen	0,00	0	0	0	0	0
<b>5</b>	<b>Summe Einzahlungen</b>	<b>0,00</b>	<b>0</b>	<b>0</b>	<b>0</b>	<b>0</b>	<b>0</b>
<b>Auszahlungen aus Investitionstätigkeit</b>							
6	Auszahlungen für den Erwerb von Grundstücken und Gebäuden	0,00	0	0	0	0	0
7	Auszahlungen für Baumaßnahmen	0,00	0	0	0	0	0
8	Auszahlungen für Investitionen in das sonstige Sachanlagevermögen und immaterielle Anlagevermögen	4.754,99	20.000	20.000	20.000	20.000	20.000
9	Auszahlungen für Investitionen in das Finanzanlagevermögen	0,00	0	0	0	0	0
<b>Auszahlungen aus Finanzierungstätigkeit</b>							
10	Auszahlungen für die Tilgung von Krediten und wirtschaftlich vergleichbaren Vorgängen für Investitionen	0,00	0	0	0	0	0
<b>11</b>	<b>Summe Auszahlungen</b>	<b>4.754,99</b>	<b>20.000</b>	<b>20.000</b>	<b>20.000</b>	<b>20.000</b>	<b>20.000</b>
<b>12</b>	<b>Saldo (Einzahlungen ./.. Auszahlungen)</b>	<b>-4.754,99</b>	<b>-20.000</b>	<b>-20.000</b>	<b>-20.000</b>	<b>-20.000</b>	<b>-20.000</b>

Ebene 1	Stadt	Gelnhausen
Ebene 2	5	Stadtplanung, Bau, Liegenschaften
Ebene 3	13.01.01	Öffentliche Anlagen

**Projekt: 704 Inv.zuw. SEG wg. ehem. Waldschwimmbad**

**Maßnahmenblatt**

Nr.	Bezeichnung	Ergebnis des Jahresabschlusses 2020	Ansatz 2021	Ansatz 2022	Ansatz 2023	Ansatz 2024	Ansatz 2025
1	2	3	4	5	6	7	8
<b>Einzahlungen aus Investitionstätigkeit</b>							
1	Einzahlungen aus Investitionszuweisungen und -zuschüssen sowie aus Investitionsbeiträgen	0,00	0	0	0	0	0
2	Einzahlungen aus Abgängen von Vermögensgegenständen des Sachanlagevermögens und des immateriellen Anlagevermögens	0,00	0	0	0	0	0
3	Einzahlungen aus Abgängen von Vermögensgegenständen des Finanzanlagevermögens	0,00	0	0	0	0	0
<b>Einzahlungen aus Finanzierungstätigkeit</b>							
4	Einzahlungen aus der Aufnahme von Krediten und wirtschaftlich vergleichbaren Vorgängen für Investitionen	0,00	0	0	0	0	0
<b>5</b>	<b>Summe Einzahlungen</b>	<b>0,00</b>	<b>0</b>	<b>0</b>	<b>0</b>	<b>0</b>	<b>0</b>
<b>Auszahlungen aus Investitionstätigkeit</b>							
6	Auszahlungen für den Erwerb von Grundstücken und Gebäuden	0,00	0	0	0	0	0
7	Auszahlungen für Baumaßnahmen	0,00	0	0	0	0	0
8	Auszahlungen für Investitionen in das sonstige Sachanlagevermögen und immaterielle Anlagevermögen	10.000,00	0	0	0	0	0
9	Auszahlungen für Investitionen in das Finanzanlagevermögen	0,00	0	0	0	0	0
<b>Auszahlungen aus Finanzierungstätigkeit</b>							
10	Auszahlungen für die Tilgung von Krediten und wirtschaftlich vergleichbaren Vorgängen für Investitionen	0,00	0	0	0	0	0
<b>11</b>	<b>Summe Auszahlungen</b>	<b>10.000,00</b>	<b>0</b>	<b>0</b>	<b>0</b>	<b>0</b>	<b>0</b>
<b>12</b>	<b>Saldo (Einzahlungen ./. Auszahlungen)</b>	<b>-10.000,00</b>	<b>0</b>	<b>0</b>	<b>0</b>	<b>0</b>	<b>0</b>

Ebene 1	Stadt	Gelnhausen
Ebene 2	5	Stadtplanung, Bau, Liegenschaften
Ebene 3	13.01.01	Öffentliche Anlagen

**Projekt: 804 Stadtgarten**

Maßnahmenblatt							
Nr.	Bezeichnung	Ergebnis des Jahresabschlusses 2020	Ansatz 2021	Ansatz 2022	Ansatz 2023	Ansatz 2024	Ansatz 2025
1	2	3	4	5	6	7	8
<b>Einzahlungen aus Investitionstätigkeit</b>							
1	Einzahlungen aus Investitionszuweisungen und -zuschüssen sowie aus Investitionsbeiträgen	0,00	0	0	0	0	0
2	Einzahlungen aus Abgängen von Vermögensgegenständen des Sachanlagevermögens und des immateriellen Anlagevermögens	0,00	0	0	0	0	0
3	Einzahlungen aus Abgängen von Vermögensgegenständen des Finanzanlagevermögens	0,00	0	0	0	0	0
<b>Einzahlungen aus Finanzierungstätigkeit</b>							
4	Einzahlungen aus der Aufnahme von Krediten und wirtschaftlich vergleichbaren Vorgängen für Investitionen	0,00	0	0	0	0	0
<b>5</b>	<b>Summe Einzahlungen</b>	<b>0,00</b>	<b>0</b>	<b>0</b>	<b>0</b>	<b>0</b>	<b>0</b>
<b>Auszahlungen aus Investitionstätigkeit</b>							
6	Auszahlungen für den Erwerb von Grundstücken und Gebäuden	0,00	0	0	0	0	0
7	Auszahlungen für Baumaßnahmen	0,00	5.000	5.000	5.000	5.000	5.000
8	Auszahlungen für Investitionen in das sonstige Sachanlagevermögen und immaterielle Anlagevermögen	0,00	0	0	0	0	0
9	Auszahlungen für Investitionen in das Finanzanlagevermögen	0,00	0	0	0	0	0
<b>Auszahlungen aus Finanzierungstätigkeit</b>							
10	Auszahlungen für die Tilgung von Krediten und wirtschaftlich vergleichbaren Vorgängen für Investitionen	0,00	0	0	0	0	0
<b>11</b>	<b>Summe Auszahlungen</b>	<b>0,00</b>	<b>5.000</b>	<b>5.000</b>	<b>5.000</b>	<b>5.000</b>	<b>5.000</b>
<b>12</b>	<b>Saldo (Einzahlungen ./.. Auszahlungen)</b>	<b>0,00</b>	<b>-5.000</b>	<b>-5.000</b>	<b>-5.000</b>	<b>-5.000</b>	<b>-5.000</b>

Ebene 1	Stadt	Gelnhausen
Ebene 2	5	Stadtplanung, Bau, Liegenschaften
Ebene 3	13.04.01	Naturschutz

## Verantwortlicher

Jürgen Koch

## Beschreibung

Untersuchung ehemaliger Deponien u.ä. potentieller Altlastenstandorte zur Gefährdungsabschätzung und zur Feststellung von Sanierung-bzw. Sicherheitsbedarf. Organisation und Durchführung (Begleitung) von Untersuchungen auf altlastenverdächtigen Flächen (Deponie, ehem.Firmengelände) Erhaltung und Sicherung eines gesunden Baumbestandes, Fällung von "Problembäumen", Baumpflege, Erstellung und Fortführung eines Baumkatasters, Beratungsgespräche/ -Veranstaltungen, Vorführungen und Vorträge/Exkursionen, Fachliche Begleitung (Natur-u. Umweltschutz) von internen und externen Planungen. Umwelttelefon/ Beratung der Bürger bei Fragen des Natur-und Umweltschutzes, Mitwirken bei der Verpachtung landschaftlicher Flächen, Hochwasserschutz, Umsetzung der EU-Wasserrahmenrichtlinie/ Renaturierung von Fließgewässern/ Auenentwicklung, Gewässerunterhaltung, Mitwirken bei der Erstellung eines Klimaschutzkonzeptes.

## Ziele

Wahrnehmung gesetzlicher Aufgaben und Vorgaben im Bereich Naturschutz. Schutz, Pflege und Entwicklung von Natur und Landschaft aufgrund ihres eigenen Wertes und als Lebensgrundlage für den Menschen.



Ebene 1	Stadt	Gelnhausen
Ebene 2	5	Stadtplanung, Bau, Liegenschaften
Ebene 3	13.04.01	Naturschutz

**Teilergebnishaushalt - Euro -**

Nr.	Konten	Bezeichnung	Ergebnis des Jahresabschlusses 2020	Ansatz 2021	Ansatz 2022	Ansatz 2023	Ansatz 2024	Ansatz 2025
1	2	3	4	5	6	7	8	9
		640 000 00 AG-Anteil Sozialversich.Entgeltbereich	13.001,77	14.800	15.400	15.600	15.900	16.400
12	644 - 646	Versorgungsaufwendungen	5.962,42	6.200	6.300	6.400	6.500	6.700
		645 100 00 Aufwend.a.Versorgungsk.für tarifl.Besch.	5.962,42	6.200	6.300	6.400	6.500	6.700
13	60,6 1, 67-69	Aufwendungen für Sach- und Dienstleistungen	76.385,25	169.000	123.000	133.100	133.100	138.100
		601 000 00 Büromat.,Drucksachen d.Verwalt.u.ä.Eintr.	0,00	900	900	900	900	900
		606 500 01 Materialaufwand für Biotopschutz/Patensc	0,00	1.000	1.000	1.000	1.000	1.000
		606 900 10 Materialaufwand für Unterhaltung des Bau	352,24	1.000	1.000	1.000	1.000	1.000
		610 000 01 Abtrag Solaranlage	0,00	500	500	500	500	500
		612 000 00 Entw.-,Versuchs-,Konstrukt.arb. d.Dritte	0,00	3.000	3.000	3.000	3.000	3.000
		616 100 10 Instandhaltung Ausgleichsflächen	571,20	15.000	13.000	15.000	15.000	15.000
		616 500 01 Fremdinstandhaltung Biotopschutz/Patensc	458,20	5.000	4.600	5.000	5.000	5.000
		616 900 30 Fremdinstandhaltung des Baumbestandes	40.042,51	41.000	27.600	30.000	30.000	35.000
		616 901 00 Baumkataster	0,00	6.000	9.200	10.000	10.000	10.000
		617 910 00 Leistungen Betriebshof	6.000,00	7.000	7.200	7.200	7.200	7.200
		677 100 10 Altlastenuntersuchungen	1.895,44	60.000	23.000	25.000	25.000	25.000
		686 100 00 Aufwendungen für Öffentlichkeitsarbeit	437,15	1.500	1.000	1.000	1.000	1.000
		691 000 20 Beiträge Natur- und Umweltschutzinstitut	1.121,41	1.500	1.500	1.500	1.500	1.500
		691 002 00 Mitgliedsbeitrag Spessart regional e.V.	13.926,60	14.000	14.000	15.000	15.000	15.000
		691 003 00 Beitr. Landschaftspflegeverband	3.474,15	3.500	3.500	4.000	4.000	4.000
		691 004 00 Beitrag Naturpark Spessart	8.106,35	8.100	12.000	13.000	13.000	13.000





Ebene 1	Stadt	Gelnhausen
Ebene 2	5	Stadtplanung, Bau, Liegenschaften
Ebene 3	13.04.01	Naturschutz

**Teilfinanzhaushalt  
-EUR -**

Bezeichnung		Ergebnis des Jahresabschlusses 2020	Haushaltsansatz 2021	Haushaltsansatz 2022	Haushaltsansatz 2023	Haushaltsansatz 2024	Haushaltsansatz 2025
<b>Einzahlungen aus Investitionstätigkeit</b>							
1	Einzahlungen aus Investitionszuweisungen, -zuschüssen sowie aus Investitionsbeiträgen	0,00	0	0	0	0	0
	davon zweckgebundene Einzahlungen für die ordentliche Tilgung von Investitionskrediten	0,00	0	0	0	0	0
2	Einzahlungen aus Abgängen von Vermögensgegenständen des Sachanlagevermögens und des immateriellen Anlagevermögens	0,00	0	0	0	0	0
3	Einzahlungen aus Abgängen von Vermögensgegenständen des Finanzanlagevermögens	0,00	0	0	0	0	0
<b>Einzahlungen aus Finanzierungstätigkeit</b>							
4	Einzahlungen aus der Aufnahme von Krediten und inneren Darlehen und wirtschaftlich vergleichbaren Vorgängen für Investitionen	0,00	0	0	0	0	0
<b>5</b>	<b>Summe</b>	<b>0,00</b>	<b>0</b>	<b>0</b>	<b>0</b>	<b>0</b>	<b>0</b>
<b>Auszahlungen aus Investitionstätigkeit</b>							
6	Auszahlungen für den Erwerb von Grundstücken und Gebäuden	0,00	0	0	0	0	0
7	Auszahlungen für Baumaßnahmen	1.376,28	20.000	20.000	20.000	20.000	20.000
8	Auszahlungen für Investitionen in das sonstige Sachanlagevermögen und immaterielle Anlagevermögen	0,00	0	1.000	1.000	1.000	1.000
9	Auszahlungen für Investitionen in das Finanzanlagevermögen	0,00	0	0	0	0	0
<b>Auszahlungen aus Finanzierungstätigkeit</b>							
10	Auszahlungen für die Tilgung von Krediten und inneren Darlehen und wirtschaftlich vergleichbaren Vorgängen für Investitionen	0,00	0	0	0	0	0
	davon Auszahlungen für die ordentliche Tilgung von Investitionskrediten	0,00	0	0	0	0	0
<b>11</b>	<b>Summe</b>	<b>1.376,28</b>	<b>20.000</b>	<b>21.000</b>	<b>21.000</b>	<b>21.000</b>	<b>21.000</b>
<b>12</b>	<b>Saldo (Einzahlungen ./.. Auszahlungen)</b>	<b>-1.376,28</b>	<b>-20.000</b>	<b>-21.000</b>	<b>-21.000</b>	<b>-21.000</b>	<b>-21.000</b>

Ebene 1	Stadt	Gelnhausen
Ebene 2	5	Stadtplanung, Bau, Liegenschaften
Ebene 3	13.04.01	Naturschutz

Teilfinanzhaushalt -EUR -										
Nr.	Bezeichnung	Haushaltsansatz			Ergebnis des Jahresab- schlusses 2020	Investitions- und Investitionsförderungsmaß- nahmen		Erläuterungen		
		2022	Verpflichtung sermächtigun- gen	2021		Gesamtaus- zahlungsbeda- rf	davon bisher bereitgestellt	VE fällig 2023	VE fällig 2024	VE fällig 2025
1	2	3	4	5	6	7	8	9	10	11
	<b>Einzahlungen aus Investitionstätigkeit</b>									
1	Einzahlungen aus Investitionszuweisungen, -zuschüssen sowie aus Investitionsbeiträgen	0	0	0	0,00	0	0	0	0	0
	davon zweckgebundene Einzahlungen für die ordentliche Tilgung von Investitionskrediten	0	0	0	0,00	0	0	0	0	0
2	Einzahlungen aus Abgängen von Vermögensgegenständen des Sachanlagevermögens und des immateriellen Anlagevermögens	0	0	0	0,00	0	0	0	0	0
3	Einzahlungen aus Abgängen von Vermögensgegenständen des Finanzanlagevermögens	0	0	0	0,00	0	0	0	0	0
	<b>Einzahlungen aus Finanzierungstätigkeit</b>									
4	Einzahlungen aus der Aufnahme von Krediten und inneren Darlehen und wirtschaftlich vergleichbaren Vorgängen für Investitionen	0	0	0	0,00	0	0	0	0	0
<b>5</b>	<b>Summe</b>	<b>0</b>	<b>0</b>	<b>0</b>	<b>0,00</b>	<b>0</b>	<b>0</b>	<b>0</b>	<b>0</b>	<b>0</b>
	<b>Auszahlungen aus Investitionstätigkeit</b>									
6	Auszahlungen für den Erwerb von Grundstücken und Gebäuden	0	0	0	0,00	0	0	0	0	0
7	Auszahlungen für Baumaßnahmen	20.000	0	20.000	1.376,28	80.000	20.000	0	0	0
8	Auszahlungen für Investitionen in das sonstige Sachanlagevermögen und immaterielle Anlagevermögen	1.000	0	0	0,00	4.000	0	0	0	0
9	Auszahlungen für Investitionen in das Finanzanlagevermögen	0	0	0	0,00	0	0	0	0	0
	<b>Auszahlungen aus Finanzierungstätigkeit</b>									
10	Auszahlungen für die Tilgung von Krediten und inneren Darlehen und wirtschaftlich vergleichbaren Vorgängen für Investitionen	0	0	0	0,00	0	0	0	0	0
	davon Auszahlungen für die ordentliche Tilgung von Investitionskrediten	0	0	0	0,00	0	0	0	0	0
<b>11</b>	<b>Summe</b>	<b>21.000</b>	<b>0</b>	<b>20.000</b>	<b>1.376,28</b>	<b>84.000</b>	<b>20.000</b>	<b>0</b>	<b>0</b>	<b>0</b>
<b>12</b>	<b>Saldo (Einzahlungen ./- Auszahlungen)</b>	<b>-21.000</b>	<b>0</b>	<b>-20.000</b>	<b>-1.376,28</b>	<b>-84.000</b>	<b>-20.000</b>	<b>0</b>	<b>0</b>	<b>0</b>

Ebene 1	Stadt	Gelnhausen
Ebene 2	5	Stadtplanung, Bau, Liegenschaften
Ebene 3	13.04.01	Naturschutz

**Projekt: 146 Neuanpflanzung von Bäumen**

Maßnahmenblatt							
Nr.	Bezeichnung	Ergebnis des Jahresabschlusses 2020	Ansatz 2021	Ansatz 2022	Ansatz 2023	Ansatz 2024	Ansatz 2025
1	2	3	4	5	6	7	8
<b>Einzahlungen aus Investitionstätigkeit</b>							
1	Einzahlungen aus Investitionszuweisungen und -zuschüssen sowie aus Investitionsbeiträgen	0,00	0	0	0	0	0
2	Einzahlungen aus Abgängen von Vermögensgegenständen des Sachanlagevermögens und des immateriellen Anlagevermögens	0,00	0	0	0	0	0
3	Einzahlungen aus Abgängen von Vermögensgegenständen des Finanzanlagevermögens	0,00	0	0	0	0	0
<b>Einzahlungen aus Finanzierungstätigkeit</b>							
4	Einzahlungen aus der Aufnahme von Krediten und wirtschaftlich vergleichbaren Vorgängen für Investitionen	0,00	0	0	0	0	0
<b>5</b>	<b>Summe Einzahlungen</b>	<b>0,00</b>	<b>0</b>	<b>0</b>	<b>0</b>	<b>0</b>	<b>0</b>
<b>Auszahlungen aus Investitionstätigkeit</b>							
6	Auszahlungen für den Erwerb von Grundstücken und Gebäuden	0,00	0	0	0	0	0
7	Auszahlungen für Baumaßnahmen	1.376,28	20.000	20.000	20.000	20.000	20.000
8	Auszahlungen für Investitionen in das sonstige Sachanlagevermögen und immaterielle Anlagevermögen	0,00	0	0	0	0	0
9	Auszahlungen für Investitionen in das Finanzanlagevermögen	0,00	0	0	0	0	0
<b>Auszahlungen aus Finanzierungstätigkeit</b>							
10	Auszahlungen für die Tilgung von Krediten und wirtschaftlich vergleichbaren Vorgängen für Investitionen	0,00	0	0	0	0	0
<b>11</b>	<b>Summe Auszahlungen</b>	<b>1.376,28</b>	<b>20.000</b>	<b>20.000</b>	<b>20.000</b>	<b>20.000</b>	<b>20.000</b>
<b>12</b>	<b>Saldo (Einzahlungen ./. Auszahlungen)</b>	<b>-1.376,28</b>	<b>-20.000</b>	<b>-20.000</b>	<b>-20.000</b>	<b>-20.000</b>	<b>-20.000</b>

Ebene 1	Stadt	Gelnhausen
Ebene 2	5	Stadtplanung, Bau, Liegenschaften
Ebene 3	13.04.01	Naturschutz

**Projekt: 1809 bewegliches Vermögen Naturschutz**

Maßnahmenblatt							
Nr.	Bezeichnung	Ergebnis des Jahresabschlusses 2020	Ansatz 2021	Ansatz 2022	Ansatz 2023	Ansatz 2024	Ansatz 2025
1	2	3	4	5	6	7	8
<b>Einzahlungen aus Investitionstätigkeit</b>							
1	Einzahlungen aus Investitionszuweisungen und -zuschüssen sowie aus Investitionsbeiträgen	0,00	0	0	0	0	0
2	Einzahlungen aus Abgängen von Vermögensgegenständen des Sachanlagevermögens und des immateriellen Anlagevermögens	0,00	0	0	0	0	0
3	Einzahlungen aus Abgängen von Vermögensgegenständen des Finanzanlagevermögens	0,00	0	0	0	0	0
<b>Einzahlungen aus Finanzierungstätigkeit</b>							
4	Einzahlungen aus der Aufnahme von Krediten und wirtschaftlich vergleichbaren Vorgängen für Investitionen	0,00	0	0	0	0	0
<b>5</b>	<b>Summe Einzahlungen</b>	<b>0,00</b>	<b>0</b>	<b>0</b>	<b>0</b>	<b>0</b>	<b>0</b>
<b>Auszahlungen aus Investitionstätigkeit</b>							
6	Auszahlungen für den Erwerb von Grundstücken und Gebäuden	0,00	0	0	0	0	0
7	Auszahlungen für Baumaßnahmen	0,00	0	0	0	0	0
8	Auszahlungen für Investitionen in das sonstige Sachanlagevermögen und immaterielle Anlagevermögen	0,00	0	1.000	1.000	1.000	1.000
9	Auszahlungen für Investitionen in das Finanzanlagevermögen	0,00	0	0	0	0	0
<b>Auszahlungen aus Finanzierungstätigkeit</b>							
10	Auszahlungen für die Tilgung von Krediten und wirtschaftlich vergleichbaren Vorgängen für Investitionen	0,00	0	0	0	0	0
<b>11</b>	<b>Summe Auszahlungen</b>	<b>0,00</b>	<b>0</b>	<b>1.000</b>	<b>1.000</b>	<b>1.000</b>	<b>1.000</b>
<b>12</b>	<b>Saldo (Einzahlungen ./- Auszahlungen)</b>	<b>0,00</b>	<b>0</b>	<b>-1.000</b>	<b>-1.000</b>	<b>-1.000</b>	<b>-1.000</b>

Ebene 1	Stadt	Gelnhausen
Ebene 2	5	Stadtplanung, Bau, Liegenschaften
Ebene 3	13.05.01	Stadtwald

### **Verantwortlicher**

Jürgen Koch

### **Ziele**

Erhaltung des Stadtwaldes als Nutz-, Schutz und Erholungswald, Schaffung und Erhaltung eines Beitrag zur Rohstoffversorgung durch Holzproduktion.



Ebene 1	Stadt	Gelnhausen
Ebene 2	5	Stadtplanung, Bau, Liegenschaften
Ebene 3	13.05.01	Stadtwald

### Teilergebnishaushalt - Euro -

Nr.	Konten	Bezeichnung	Ergebnis des Jahresabschlusses 2020	Ansatz 2021	Ansatz 2022	Ansatz 2023	Ansatz 2024	Ansatz 2025
1	2	3	4	5	6	7	8	9
		622 200 00 Sonderzuwendungen Arbeitnehmer	5.599,59	5.600	5.500	5.600	5.700	5.900
		640 000 00 AG-Anteil Sozialversich.Entgeltbereich	18.843,04	20.700	19.700	20.000	20.400	21.000
		649 100 01 Untersuchungs- u. Impfkosten	555,00	400	500	500	500	500
12	644 - 646	Versorgungsaufwendungen	7.835,08	8.700	8.200	8.400	8.500	8.800
		645 100 00 Aufwend.a.Versorgungsk.für tarifl.Besch.	7.835,08	8.700	8.200	8.400	8.500	8.800
13	60,61,67-69	Aufwendungen für Sach- und Dienstleistungen	148.285,52	378.750	315.750	235.250	235.400	242.400
		606 300 00 Materialaufw. Einricht.u.Ausstattungen	2.385,62	1.000	2.000	2.000	2.000	2.000
		606 500 40 Materialaufwand Waldwege	5.996,27	6.000	7.400	6.000	6.000	6.000
		606 900 20 Materialaufwand Kulturkosten	3.662,90	10.000	4.600	5.000	5.000	5.000
		607 000 00 Aufw.f.Berufskl.,Arb.schutzmittel u.ä.	2.044,00	2.000	2.000	2.000	2.000	2.000
		612 000 00 Entw.-,Versuchs-,Konstrukt.arb. d.Dritte	0,00	0	55.200	0	0	0
		616 100 00 Fremdst.Gebäude/Außenanl.( Bauunterh.)	0,00	25.000	23.000	1.000	1.000	1.000
		616 300 00 Fremdst.v.Einricht.u.Ausstattungen	102,64	2.000	2.000	2.000	2.000	2.000
		616 301 10 Kosten Friedwald	52.150,37	180.000	70.000	70.000	70.000	70.000
		616 400 00 Fremdstandhaltung von Fahrzeugen	2.385,07	3.000	3.000	3.000	3.000	3.000
		616 500 40 Instandhaltung Waldwege	7.247,40	26.000	12.500	18.000	18.000	20.000
		617 901 20 Waldschutz/Landschaftspflege	7.116,13	10.000	9.200	10.000	10.000	10.000
		617 901 25 Erstellung/Pflege Jagdkataster	0,00	0	7.400	1.000	1.000	1.000
		617 902 00 Holzwerbungskosten/Rück-Kosten	40.687,11	75.000	69.000	75.000	75.000	75.000
		617 902 50 Verkehrssicherung	12.260,56	25.000	18.400	15.000	15.000	20.000
		617 902 60 Sicherung Steinbrüche	0,00	0	9.200	10.000	10.000	10.000

Ebene 1	Stadt	Gelnhausen
Ebene 2	5	Stadtplanung, Bau, Liegenschaften
Ebene 3	13.05.01	Stadtwald

Teilergebnishaushalt - Euro -									
Nr.	Konten	Bezeichnung	Ergebnis des Jahresabschlusses 2020	Ansatz 2021	Ansatz 2022	Ansatz 2023	Ansatz 2024	Ansatz 2025	
1	2	3	4	5	6	7	8	9	
		617 903 50 Gefahrenabwehr Eichenprozessionsspinner2	5.538,42	4.500	4.600	5.000	5.000	5.000	
		617 910 00 Leistungen Betriebshof	2.000,00	2.000	2.000	2.000	2.000	2.000	
		671 001 00 Leasing Kfz	2.150,28	3.000	10.000	4.000	4.000	4.000	
		690 000 00 Beiträge gebäudebezogene Versicherungen	581,90	700	700	700	750	750	
		690 100 00 Kfz-Versicherungsbeiträge	900,31	1.000	1.000	1.000	1.100	1.100	
		690 900 10 Beiträge für sonstige Versiche	228,75	300	300	300	300	300	
		691 000 00 Beiträge Wirtschaftsverb.,Berufsvertret.	704,70	750	750	750	750	750	
		699 300 00 Übrige sonstige betriebl. Aufwendungen	143,09	1.500	1.500	1.500	1.500	1.500	
14	66	Abschreibungen	4.305,50	5.800	3.700	3.400	3.200	2.900	
		661 500 00 Abschr.aktivierte Investitionszuw., etc.	70,72	100	0	0	0	0	
		662 000 00 Abschr. Gebäude,Sachanl.,Infra.vermög en	2.162,30	2.200	2.300	2.300	2.300	2.300	
		664 100 00 Abschreibungen auf andere Anlagen	548,07	500	600	600	600	600	
		665 000 00 Abschreib.a.geringw.Wirtschafts g.(GWG)	1.524,41	3.000	800	500	300	0	
15	71	Aufwendungen für Zuweisungen und Zuschüsse sowie besondere Finanzaufwendungen	0,00	0	8.000	8.000	8.000	8.000	
		717 200 00 So.Erstattungen an Gemeinden (GV)	0,00	0	8.000	8.000	8.000	8.000	
16	73	Steueraufwendungen einschließlich Aufwendungen aus gesetzlichen Umlageverpflichtungen	37.269,42	55.000	55.000	55.000	55.000	55.000	
		736 320 00 Beförsterungsabgabe	37.269,42	55.000	55.000	55.000	55.000	55.000	
17	72	Transferaufwendungen	0,00	0	0	0	0	0	
18	70, 74, 76	Sonstige ordentliche Aufwendungen	292,00	500	500	500	500	500	
		703 000 00 Kfz-Steuern	292,00	500	500	500	500	500	
19		<b>Summe der ordentlichen Aufwendungen (Nr. 11 bis 18)</b>	<b>308.158,47</b>	<b>567.850</b>	<b>504.650</b>	<b>425.750</b>	<b>428.100</b>	<b>438.600</b>	
20		<b>Verwaltungsergebnis (Nr. 10 ./i. Nr. 19)</b>	<b>-259.657,75</b>	<b>-283.350</b>	<b>-220.150</b>	<b>-116.050</b>	<b>-118.400</b>	<b>-128.900</b>	



Ebene 1	Stadt	Gelnhausen
Ebene 2	5	Stadtplanung, Bau, Liegenschaften
Ebene 3	13.05.01	Stadtwald

### Teilergebnishaushalt - Euro -

Nr.	Konten	Bezeichnung	Ergebnis des Jahresabschlusses 2020	Ansatz 2021	Ansatz 2022	Ansatz 2023	Ansatz 2024	Ansatz 2025
1	2	3	4	5	6	7	8	9
21	56, 57,	Finanzerträge	0,00	0	0	0	0	0
22	77	Finanzaufwendungen	0,00	0	0	0	0	0
<b>23</b>		<b>Finanzergebnis (Nr. 21 ./i. Nr. 22)</b>	<b>0,00</b>	<b>0</b>	<b>0</b>	<b>0</b>	<b>0</b>	<b>0</b>
<b>24</b>		<b>Ordentliches Ergebnis (Nr. 20 und Nr. 23)</b>	<b>-259.657,75</b>	<b>-283.350</b>	<b>-220.150</b>	<b>-116.050</b>	<b>-118.400</b>	<b>-128.900</b>
25	59	Außerordentliche Erträge	0,00	0	0	0	0	0
26	79	Außerordentliche Aufwendungen	0,00	0	0	0	0	0
<b>27</b>		<b>Außerordentliches Ergebnis (Nr. 25 ./i. Nr. 26)</b>	<b>0,00</b>	<b>0</b>	<b>0</b>	<b>0</b>	<b>0</b>	<b>0</b>
<b>28</b>		<b>Jahresergebnis vor internen Leistungsbeziehungen (Nr. 24 und Nr. 27)</b>	<b>-259.657,75</b>	<b>-283.350</b>	<b>-220.150</b>	<b>-116.050</b>	<b>-118.400</b>	<b>-128.900</b>
29		Erlöse aus internen Leistungsbeziehungen	0,00	0	0	0	0	0
30		Kosten aus internen Leistungsbeziehungen	0,00	0	0	0	0	0
<b>31</b>		<b>Ergebnis der internen Leistungsbeziehungen (Nr. 29 ./i. Nr. 30)</b>	<b>0,00</b>	<b>0</b>	<b>0</b>	<b>0</b>	<b>0</b>	<b>0</b>
<b>32</b>		<b>Jahresergebnis nach internen Leistungsbeziehungen (Nr. 28 und Nr. 31)</b>	<b>-259.657,75</b>	<b>-283.350</b>	<b>-220.150</b>	<b>-116.050</b>	<b>-118.400</b>	<b>-128.900</b>

Ebene 1	Stadt	Gelnhausen
Ebene 2	5	Stadtplanung, Bau, Liegenschaften
Ebene 3	13.05.01	Stadtwald

Teilfinanzhaushalt -EUR -							
Bezeichnung		Ergebnis des Jahresab- schlusses 2020	Haushaltsansatz 2021	Haushaltsansatz 2022	Haushaltsansatz 2023	Haushaltsansatz 2024	Haushaltsansatz 2025
<b>Einzahlungen aus Investitionstätigkeit</b>							
1	Einzahlungen aus Investitionszuweisungen, -zuschüssen sowie aus Investitionsbeiträgen	0,00	0	0	0	0	0
	davon zweckgebundene Einzahlungen für die ordentliche Tilgung von Investitionskrediten	0,00	0	0	0	0	0
2	Einzahlungen aus Abgängen von Vermögensgegenständen des Sachanlagevermögens und des immateriellen Anlagevermögens	0,00	0	0	0	0	0
3	Einzahlungen aus Abgängen von Vermögensgegenständen des Finanzanlagevermögens	0,00	0	0	0	0	0
<b>Einzahlungen aus Finanzierungstätigkeit</b>							
4	Einzahlungen aus der Aufnahme von Krediten und inneren Darlehen und wirtschaftlich vergleichbaren Vorgängen für Investitionen	0,00	0	0	0	0	0
<b>5</b>	<b>Summe</b>	<b>0,00</b>	<b>0</b>	<b>0</b>	<b>0</b>	<b>0</b>	<b>0</b>
<b>Auszahlungen aus Investitionstätigkeit</b>							
6	Auszahlungen für den Erwerb von Grundstücken und Gebäuden	0,00	0	0	0	0	0
7	Auszahlungen für Baumaßnahmen	0,00	0	0	0	0	0
8	Auszahlungen für Investitionen in das sonstige Sachanlagevermögen und immaterielle Anlagevermögen	4.182,99	5.000	5.000	5.000	5.000	5.000
9	Auszahlungen für Investitionen in das Finanzanlagevermögen	0,00	0	0	0	0	0
<b>Auszahlungen aus Finanzierungstätigkeit</b>							
10	Auszahlungen für die Tilgung von Krediten und inneren Darlehen und wirtschaftlich vergleichbaren Vorgängen für Investitionen	0,00	0	0	0	0	0
	davon Auszahlungen für die ordentliche Tilgung von Investitionskrediten	0,00	0	0	0	0	0
<b>11</b>	<b>Summe</b>	<b>4.182,99</b>	<b>5.000</b>	<b>5.000</b>	<b>5.000</b>	<b>5.000</b>	<b>5.000</b>
<b>12</b>	<b>Saldo (Einzahlungen ./ Auszahlungen)</b>	<b>-4.182,99</b>	<b>-5.000</b>	<b>-5.000</b>	<b>-5.000</b>	<b>-5.000</b>	<b>-5.000</b>

**Teilfinanzhaushalt  
-EUR -**

Nr.	Bezeichnung	Haushaltsansatz			Ergebnis des Jahresabschlusses 2020	Investitions- und Investitionsförderungsmaßnahmen		Erläuterungen		
		2022	Verpflichtungsermächtigungen	2021		Gesamtauszahlungsbedarf	davon bisher bereitgestellt	VE fällig 2023	VE fällig 2024	VE fällig 2025
1	2	3	4	5	6	7	8	9	10	11
	<b>Einzahlungen aus Investitionstätigkeit</b>									
1	Einzahlungen aus Investitionszuweisungen, -zuschüssen sowie aus Investitionsbeiträgen	0	0	0	0,00	0	0	0	0	0
	davon zweckgebundene Einzahlungen für die ordentliche Tilgung von Investitionskrediten	0	0	0	0,00	0	0	0	0	0
2	Einzahlungen aus Abgängen von Vermögensgegenständen des Sachanlagevermögens und des immateriellen Anlagevermögens	0	0	0	0,00	0	0	0	0	0
3	Einzahlungen aus Abgängen von Vermögensgegenständen des Finanzanlagevermögens	0	0	0	0,00	0	0	0	0	0
	<b>Einzahlungen aus Finanzierungstätigkeit</b>									
4	Einzahlungen aus der Aufnahme von Krediten und inneren Darlehen und wirtschaftlich vergleichbaren Vorgängen für Investitionen	0	0	0	0,00	0	0	0	0	0
<b>5</b>	<b>Summe</b>	<b>0</b>	<b>0</b>	<b>0</b>	<b>0,00</b>	<b>0</b>	<b>0</b>	<b>0</b>	<b>0</b>	<b>0</b>
	<b>Auszahlungen aus Investitionstätigkeit</b>									
6	Auszahlungen für den Erwerb von Grundstücken und Gebäuden	0	0	0	0,00	0	0	0	0	0
7	Auszahlungen für Baumaßnahmen	0	0	0	0,00	0	0	0	0	0
8	Auszahlungen für Investitionen in das sonstige Sachanlagevermögen und immaterielle Anlagevermögen	5.000	0	5.000	4.182,99	20.000	5.000	0	0	0
9	Auszahlungen für Investitionen in das Finanzanlagevermögen	0	0	0	0,00	0	0	0	0	0
	<b>Auszahlungen aus Finanzierungstätigkeit</b>									
10	Auszahlungen für die Tilgung von Krediten und inneren Darlehen und wirtschaftlich vergleichbaren Vorgängen für Investitionen	0	0	0	0,00	0	0	0	0	0
	davon Auszahlungen für die ordentliche Tilgung von Investitionskrediten	0	0	0	0,00	0	0	0	0	0
<b>11</b>	<b>Summe</b>	<b>5.000</b>	<b>0</b>	<b>5.000</b>	<b>4.182,99</b>	<b>20.000</b>	<b>5.000</b>	<b>0</b>	<b>0</b>	<b>0</b>
<b>12</b>	<b>Saldo (Einzahlungen ./.. Auszahlungen)</b>	<b>-5.000</b>	<b>0</b>	<b>-5.000</b>	<b>-4.182,99</b>	<b>-20.000</b>	<b>-5.000</b>	<b>0</b>	<b>0</b>	<b>0</b>

Ebene 1	Stadt	Gelnhausen
Ebene 2	5	Stadtplanung, Bau, Liegenschaften
Ebene 3	13.05.01	Stadtwald

**Projekt: 224 bewegliches Vermögen Stadtwald**

Maßnahmenblatt							
Nr.	Bezeichnung	Ergebnis des Jahresabschlusses 2020	Ansatz 2021	Ansatz 2022	Ansatz 2023	Ansatz 2024	Ansatz 2025
1	2	3	4	5	6	7	8
<b>Einzahlungen aus Investitionstätigkeit</b>							
1	Einzahlungen aus Investitionszuweisungen und -zuschüssen sowie aus Investitionsbeiträgen	0,00	0	0	0	0	0
2	Einzahlungen aus Abgängen von Vermögensgegenständen des Sachanlagevermögens und des immateriellen Anlagevermögens	0,00	0	0	0	0	0
3	Einzahlungen aus Abgängen von Vermögensgegenständen des Finanzanlagevermögens	0,00	0	0	0	0	0
<b>Einzahlungen aus Finanzierungstätigkeit</b>							
4	Einzahlungen aus der Aufnahme von Krediten und wirtschaftlich vergleichbaren Vorgängen für Investitionen	0,00	0	0	0	0	0
<b>5</b>	<b>Summe Einzahlungen</b>	<b>0,00</b>	<b>0</b>	<b>0</b>	<b>0</b>	<b>0</b>	<b>0</b>
<b>Auszahlungen aus Investitionstätigkeit</b>							
6	Auszahlungen für den Erwerb von Grundstücken und Gebäuden	0,00	0	0	0	0	0
7	Auszahlungen für Baumaßnahmen	0,00	0	0	0	0	0
8	Auszahlungen für Investitionen in das sonstige Sachanlagevermögen und immaterielle Anlagevermögen	4.182,99	5.000	5.000	5.000	5.000	5.000
9	Auszahlungen für Investitionen in das Finanzanlagevermögen	0,00	0	0	0	0	0
<b>Auszahlungen aus Finanzierungstätigkeit</b>							
10	Auszahlungen für die Tilgung von Krediten und wirtschaftlich vergleichbaren Vorgängen für Investitionen	0,00	0	0	0	0	0
<b>11</b>	<b>Summe Auszahlungen</b>	<b>4.182,99</b>	<b>5.000</b>	<b>5.000</b>	<b>5.000</b>	<b>5.000</b>	<b>5.000</b>
<b>12</b>	<b>Saldo (Einzahlungen ./.. Auszahlungen)</b>	<b>-4.182,99</b>	<b>-5.000</b>	<b>-5.000</b>	<b>-5.000</b>	<b>-5.000</b>	<b>-5.000</b>

Ebene 1	Stadt	Gelnhausen
Ebene 2	5	Stadtplanung, Bau, Liegenschaften
Ebene 3	15.02.01	Gemeinschaftseinrichtungen

#### **Verantwortlicher**

Andrea Thomas

#### **Beschreibung**

Die Stadt Gelnhausen hat die Verwaltung, Pflege und Unterhaltung der 13 städtischen Hallen und Gemeinschaftseinrichtungen der Hallen- und Veranstaltungsgesellschaft Gelnhausen mbH übertragen. im Jahr 2000 ist als weiterer Betriebszweig der Bereich "Veranstaltungen" der mbH übertragen worden. Die Stadt Gelnhausen ist alleinige Gesellschafterin und trägt eventuelle Defizite. Zur Durchführung der übertragenen Arbeiten stellt die Stadt Gelnhausen der Hallen- und Veranstaltungs mbH teilweise entsprechendes Personal gegen volle Kostenerstattung zu Verfügung. Hallen- und Gemeinschaftseinrichtungen der Hallen- und Veransth.GmbH sind: Stadthalle, Herzbachhalle, Zehntscheune, Jahnhalle Hailer, Dorfgemeinschaftshaus Hailer, Kegelbahn Hailer, Sport- und Kulturhalle Meerholz incl. Kegelbahn, Kinzighalle Roth, MZH Haitz, Sporthalle/Anbau Höchst, Dorfgemeinschaftshaus Höchst, Folgende Einrichtungen werden städtisch verwaltet: Synagoge, Kulturherberge, Erfüllung und Verpflichtung an Kirchen, Gemeinschaftshäuser und Festplätze

Ebene 1	Stadt	Gelnhausen
Ebene 2	5	Stadtplanung, Bau, Liegenschaften
Ebene 3	15.02.01	Gemeinschaftseinrichtungen

Teilergebnishaushalt - Euro -								
Nr.	Konten	Bezeichnung	Ergebnis des Jahresabschlusses 2020	Ansatz 2021	Ansatz 2022	Ansatz 2023	Ansatz 2024	Ansatz 2025
1	2	3	4	5	6	7	8	9
1	50	Privatrechtliche Leistungsentgelte 500 300 00 Mieten und Pachten	0,00 0,00	0 0	50.000 50.000	50.000 50.000	50.000 50.000	50.000 50.000
2	51	Öffentlich-rechtliche Leistungsentgelte	0,00	0	0	0	0	0
3	548 - 549	Kostensatzleistungen und -erstattungen  548 500 20 Personalkostenerstattung Hallen- und Ver	100.509,79  100.509,79	114.300  114.300	60.000  60.000	60.000  60.000	60.000  60.000	60.000  60.000
4	52	Bestandsveränderungen und aktivierte Eigenleistungen	0,00	0	0	0	0	0
5	55	Steuern und steuerähnliche Erträge einschließlich Erträge aus gesetzlichen Umlagen	0,00	0	0	0	0	0
6	547	Erträge aus Transferleistungen	0,00	0	0	0	0	0
7	540 - 543	Erträge aus Zuweisungen und Zuschüssen für laufende Zwecke und allgemeine Umlagen	0,00	0	0	0	0	0
8	546	Erträge aus der Auflösung von Sonderposten aus Investitionszuweisungen, -zuschüssen und Investitionsbeiträgen  546 000 00 Ertr.Aufl.SoPo Inv.zuweis.öff.Bereich	28.475,64  28.475,64	28.400  28.400	28.400  28.400	28.400  28.400	28.400  28.400	28.400  28.400
9	53	Sonstige ordentliche Erträge  530 990 00 Andere sonstige Nebenerlöse	0,00  0,00	0  0	2.000  2.000	2.000  2.000	2.000  2.000	2.000  2.000
<b>10</b>		<b>Summe der ordentlichen Erträge (Nr. 1 bis 9)</b>	<b>128.985,43</b>	<b>142.700</b>	<b>140.400</b>	<b>140.400</b>	<b>140.400</b>	<b>140.400</b>
11	62,6 3,64 0- 643, 647 - 649, 65	Personalaufwendungen   620 000 00 Entg.f.geleist.Arbeitsz.Arbeitn.(Z ulag.) 622 200 00 Sonderzuwendungen Arbeitnehmer 640 000 00 AG-Anteil Sozialversich.Entgeltbereich	129.804,60   106.452,84  3.719,91  19.631,85	266.800   208.400  11.900  46.500	261.900   200.600  13.000  48.300	281.000   218.900  13.100  49.000	286.600   223.200  13.400  50.000	295.200   229.900  13.800  51.500

Ebene 1	Stadt	Gelnhausen
Ebene 2	5	Stadtplanung, Bau, Liegenschaften
Ebene 3	15.02.01	Gemeinschaftseinrichtungen

### Teilergebnishaushalt - Euro -

Nr.	Konten	Bezeichnung	Ergebnis des Jahresabschlusses 2020	Ansatz 2021	Ansatz 2022	Ansatz 2023	Ansatz 2024	Ansatz 2025
1	2	3	4	5	6	7	8	9
12	644 - 646	Versorgungsaufwendungen	8.370,66	19.400	20.200	20.500	20.900	21.500
		645 100 00 Aufwend.a.Versorgungsk.für tarifl.Besch.	8.370,66	19.400	20.200	20.500	20.900	21.500
13	60,6 1, 67- 69	Aufwendungen für Sach- und Dienstleistungen	20.275,86	44.550	402.700	458.800	468.800	478.800
		600 000 00 Rohstoffe/Material/Vorprod./Fremdbaut.	0,00	0	13.800	25.000	25.000	25.000
		605 000 00 Energie (Strom, Gas, Fernwärme)	15.828,47	19.000	200.000	210.000	220.000	230.000
		606 100 00 Materialaufw. Gebäude u.Außenanlagen	448,84	500	6.400	7.000	7.000	7.000
		606 300 00 Materialaufw. Einricht.u.Ausstattungen	0,00	10.000	17.500	20.000	20.000	20.000
		607 000 00 Aufw.f.Berufskl.,Arb.schutzmittel u.ä.	0,00	0	1.500	1.500	1.500	1.500
		608 100 00 Aufwendungen für Reinigungsmittel	0,00	800	3.000	3.000	3.000	3.000
		616 100 00 Fremdst.Gebäude/Außenanl.( Bauunterh.)	2.693,20	10.000	59.800	85.000	85.000	85.000
		616 300 00 Fremdst.v.Einricht.u.Ausstattungen	563,76	3.100	9.200	10.000	10.000	10.000
		617 300 00 Fremdreinigung	0,00	0	59.800	65.000	65.000	65.000
		617 900 10 Brandsicherheitsdienst	0,00	300	300	300	300	300
		683 200 00 Telefonkosten	0,00	0	6.400	7.000	7.000	7.000
		690 000 00 Beiträge gebäudebezogene Versicherungen	741,59	850	25.000	25.000	25.000	25.000
14	66	Abschreibungen	394.710,87	400.400	366.200	347.200	341.200	321.200
		661 500 00 Abschr.aktivierte Investitionszuw., etc.	157.552,33	160.000	145.000	126.000	120.000	100.000
		662 000 00 Abschr. Gebäude,Sachanl.,Infra.vermögen	237.082,74	240.000	220.000	220.000	220.000	220.000

Ebene 1	Stadt	Gelnhausen
Ebene 2	5	Stadtplanung, Bau, Liegenschaften
Ebene 3	15.02.01	Gemeinschaftseinrichtungen

Teilergebnishaushalt - Euro -								
Nr.	Konten	Bezeichnung	Ergebnis des Jahresabschlusses 2020	Ansatz 2021	Ansatz 2022	Ansatz 2023	Ansatz 2024	Ansatz 2025
1	2	3	4	5	6	7	8	9
		664 100 00 Abschreibungen auf andere Anlagen	0,00	200	0	0	0	0
		664 200 00 Abschreibungen auf Betriebsausstattung	0,00	0	900	900	900	900
		664 500 00 Abschreibungen auf Geschäftsausstattung	0,00	100	0	0	0	0
		665 000 00 Abschreib.a.geringw.Wirtschaftsg.(GWG)	75,80	100	300	300	300	300
15	71	Aufwendungen für Zuweisungen und Zuschüsse sowie besondere Finanzaufwendungen	568.596,01	800.000	480.000	480.000	480.000	480.000
		712 500 30 Zuw. an die Hallen- und Veranstaltungs G	568.596,01	800.000	480.000	480.000	480.000	480.000
16	73	Steueraufwendungen einschließlich Aufwendungen aus gesetzlichen Umlageverpflichtungen	0,00	0	0	0	0	0
17	72	Transferaufwendungen	0,00	0	0	0	0	0
18	70, 74, 76	Sonstige ordentliche Aufwendungen	0,00	0	8.500	8.500	8.500	8.500
		702 000 00 Grundsteuer	0,00	0	8.500	8.500	8.500	8.500
<b>19</b>		<b>Summe der ordentlichen Aufwendungen (Nr. 11 bis 18)</b>	<b>1.121.758,00</b>	<b>1.531.150</b>	<b>1.539.500</b>	<b>1.596.000</b>	<b>1.606.000</b>	<b>1.605.200</b>
<b>20</b>		<b>Verwaltungsergebnis (Nr. 10 ./ Nr. 19)</b>	<b>-992.772,57</b>	<b>-1.388.450</b>	<b>-1.399.100</b>	<b>-1.455.600</b>	<b>-1.465.600</b>	<b>-1.464.800</b>
21	56, 57,	Finanzerträge	0,00	0	0	0	0	0
22	77	Finanzaufwendungen	0,00	0	0	0	0	0
<b>23</b>		<b>Finanzergebnis (Nr. 21 ./ Nr. 22)</b>	<b>0,00</b>	<b>0</b>	<b>0</b>	<b>0</b>	<b>0</b>	<b>0</b>
<b>24</b>		<b>Ordentliches Ergebnis (Nr. 20 und Nr. 23)</b>	<b>-992.772,57</b>	<b>-1.388.450</b>	<b>-1.399.100</b>	<b>-1.455.600</b>	<b>-1.465.600</b>	<b>-1.464.800</b>
25	59	Außerordentliche Erträge	0,00	0	0	0	0	0
26	79	Außerordentliche Aufwendungen	0,00	0	0	0	0	0
<b>27</b>		<b>Außerordentliches Ergebnis (Nr. 25 ./ Nr. 26)</b>	<b>0,00</b>	<b>0</b>	<b>0</b>	<b>0</b>	<b>0</b>	<b>0</b>
<b>28</b>		<b>Jahresergebnis vor internen Leistungsbeziehungen (Nr. 24 und Nr. 27)</b>	<b>-992.772,57</b>	<b>-1.388.450</b>	<b>-1.399.100</b>	<b>-1.455.600</b>	<b>-1.465.600</b>	<b>-1.464.800</b>
29		Erlöse aus internen Leistungsbeziehungen	0,00	0	12.000	12.000	12.000	12.000
		970 176 00 IBL-Ertrag Kostenerstattungen	0,00	0	12.000	12.000	12.000	12.000
30		Kosten aus internen Leistungsbeziehungen	0,00	0	0	0	0	0



Ebene 1	Stadt	Gelnhausen
Ebene 2	5	Stadtplanung, Bau, Liegenschaften
Ebene 3	15.02.01	Gemeinschaftseinrichtungen

**Teilergebnishaushalt - Euro -**

Nr.	Konten	Bezeichnung	Ergebnis des Jahresabschlusses 2020	Ansatz 2021	Ansatz 2022	Ansatz 2023	Ansatz 2024	Ansatz 2025
1	2	3	4	5	6	7	8	9
31		Ergebnis der internen Leistungsbeziehungen (Nr. 29 ./i. Nr. 30)	0,00	0	12.000	12.000	12.000	12.000
32		Jahresergebnis nach internen Leistungsbeziehungen (Nr. 28 und Nr. 31)	-992.772,57	-1.388.450	-1.387.100	-1.443.600	-1.453.600	-1.452.800

Ebene 1	Stadt	Gelnhausen
Ebene 2	5	Stadtplanung, Bau, Liegenschaften
Ebene 3	15.02.01	Gemeinschaftseinrichtungen

Teilfinanzhaushalt -EUR -							
Bezeichnung		Ergebnis des Jahresab- schlusses 2020	Haushaltsansatz 2021	Haushaltsansatz 2022	Haushaltsansatz 2023	Haushaltsansatz 2024	Haushaltsansatz 2025
<b>Einzahlungen aus Investitionstätigkeit</b>							
1	Einzahlungen aus Investitionszuweisungen, -zuschüssen sowie aus Investitionsbeiträgen	0,00	0	0	0	0	0
	davon zweckgebundene Einzahlungen für die ordentliche Tilgung von Investitionskrediten	0,00	0	0	0	0	0
2	Einzahlungen aus Abgängen von Vermögensgegenständen des Sachanlagevermögens und des immateriellen Anlagevermögens	0,00	0	0	0	0	0
3	Einzahlungen aus Abgängen von Vermögensgegenständen des Finanzanlagevermögens	0,00	0	0	0	0	0
<b>Einzahlungen aus Finanzierungstätigkeit</b>							
4	Einzahlungen aus der Aufnahme von Krediten und inneren Darlehen und wirtschaftlich vergleichbaren Vorgängen für Investitionen	0,00	0	0	0	0	0
<b>5</b>	<b>Summe</b>	<b>0,00</b>	<b>0</b>	<b>0</b>	<b>0</b>	<b>0</b>	<b>0</b>
<b>Auszahlungen aus Investitionstätigkeit</b>							
6	Auszahlungen für den Erwerb von Grundstücken und Gebäuden	0,00	0	0	0	0	0
7	Auszahlungen für Baumaßnahmen	0,00	0	1.445.000	3.425.000	900.000	550.000
8	Auszahlungen für Investitionen in das sonstige Sachanlagevermögen und immaterielle Anlagevermögen	348.084,00	1.566.000	13.000	1.000	1.000	1.000
9	Auszahlungen für Investitionen in das Finanzanlagevermögen	0,00	0	0	0	0	0
<b>Auszahlungen aus Finanzierungstätigkeit</b>							
10	Auszahlungen für die Tilgung von Krediten und inneren Darlehen und wirtschaftlich vergleichbaren Vorgängen für Investitionen	0,00	0	0	0	0	0
	davon Auszahlungen für die ordentliche Tilgung von Investitionskrediten	0,00	0	0	0	0	0
<b>11</b>	<b>Summe</b>	<b>348.084,00</b>	<b>1.566.000</b>	<b>1.458.000</b>	<b>3.426.000</b>	<b>901.000</b>	<b>551.000</b>
<b>12</b>	<b>Saldo (Einzahlungen ./i. Auszahlungen)</b>	<b>-348.084,00</b>	<b>-1.566.000</b>	<b>-1.458.000</b>	<b>-3.426.000</b>	<b>-901.000</b>	<b>-551.000</b>

Ebene 1  
Ebene 2  
Ebene 3

Stadt  
5  
15.02.01

Gelnhausen  
Stadtplanung, Bau, Liegenschaften  
Gemeinschaftseinrichtungen

**Teilfinanzhaushalt  
-EUR -**

Nr.	Bezeichnung	Haushaltsansatz			Ergebnis des Jahresabschlusses 2020	Investitions- und Investitionsförderungsmaßnahmen		Erläuterungen		
		2022	Verpflichtungsermächtigungen	2021		Gesamtauszahlungsbedarf	davon bisher bereitgestellt	VE fällig 2023	VE fällig 2024	VE fällig 2025
1	2	3	4	5	6	7	8	9	10	11
	<b>Einzahlungen aus Investitionstätigkeit</b>									
1	Einzahlungen aus Investitionszuweisungen, -zuschüssen sowie aus Investitionsbeiträgen	0	0	0	0,00	0	0	0	0	0
	davon zweckgebundene Einzahlungen für die ordentliche Tilgung von Investitionskrediten	0	0	0	0,00	0	0	0	0	0
2	Einzahlungen aus Abgängen von Vermögensgegenständen des Sachanlagevermögens und des immateriellen Anlagevermögens	0	0	0	0,00	0	0	0	0	0
3	Einzahlungen aus Abgängen von Vermögensgegenständen des Finanzanlagevermögens	0	0	0	0,00	0	0	0	0	0
	<b>Einzahlungen aus Finanzierungstätigkeit</b>									
4	Einzahlungen aus der Aufnahme von Krediten und inneren Darlehen und wirtschaftlich vergleichbaren Vorgängen für Investitionen	0	0	0	0,00	0	0	0	0	0
<b>5</b>	<b>Summe</b>	<b>0</b>	<b>0</b>	<b>0</b>	<b>0,00</b>	<b>0</b>	<b>0</b>	<b>0</b>	<b>0</b>	<b>0</b>
	<b>Auszahlungen aus Investitionstätigkeit</b>									
6	Auszahlungen für den Erwerb von Grundstücken und Gebäuden	0	0	0	0,00	0	0	0	0	0
7	Auszahlungen für Baumaßnahmen	1.445.000	0	0	0,00	6.330.000	0	0	0	0
8	Auszahlungen für Investitionen in das sonstige Sachanlagevermögen und immaterielle Anlagevermögen	13.000	0	1.566.000	348.084,00	557.000	1.566.000	0	0	0
9	Auszahlungen für Investitionen in das Finanzanlagevermögen	0	0	0	0,00	0	0	0	0	0
	<b>Auszahlungen aus Finanzierungstätigkeit</b>									
10	Auszahlungen für die Tilgung von Krediten und inneren Darlehen und wirtschaftlich vergleichbaren Vorgängen für Investitionen	0	0	0	0,00	0	0	0	0	0
	davon Auszahlungen für die ordentliche Tilgung von Investitionskrediten	0	0	0	0,00	0	0	0	0	0
<b>11</b>	<b>Summe</b>	<b>1.458.000</b>	<b>0</b>	<b>1.566.000</b>	<b>348.084,00</b>	<b>6.887.000</b>	<b>1.566.000</b>	<b>0</b>	<b>0</b>	<b>0</b>
<b>12</b>	<b>Saldo (Einzahlungen ./.. Auszahlungen)</b>	<b>-1.458.000</b>	<b>0</b>	<b>-1.566.000</b>	<b>-348.084,00</b>	<b>-6.887.000</b>	<b>-1.566.000</b>	<b>0</b>	<b>0</b>	<b>0</b>

Ebene 1	Stadt	Gelnhausen
Ebene 2	5	Stadtplanung, Bau, Liegenschaften
Ebene 3	15.02.01	Gemeinschaftseinrichtungen

**Projekt: 1701 Stadthalle**

Maßnahmenblatt							
Nr.	Bezeichnung	Ergebnis des Jahresabschlusses 2020	Ansatz 2021	Ansatz 2022	Ansatz 2023	Ansatz 2024	Ansatz 2025
1	2	3	4	5	6	7	8
<b>Einzahlungen aus Investitionstätigkeit</b>							
1	Einzahlungen aus Investitionszuweisungen und -zuschüssen sowie aus Investitionsbeiträgen	0,00	0	0	0	0	0
2	Einzahlungen aus Abgängen von Vermögensgegenständen des Sachanlagevermögens und des immateriellen Anlagevermögens	0,00	0	0	0	0	0
3	Einzahlungen aus Abgängen von Vermögensgegenständen des Finanzanlagevermögens	0,00	0	0	0	0	0
<b>Einzahlungen aus Finanzierungstätigkeit</b>							
4	Einzahlungen aus der Aufnahme von Krediten und wirtschaftlich vergleichbaren Vorgängen für Investitionen	0,00	0	0	0	0	0
<b>5</b>	<b>Summe Einzahlungen</b>	<b>0,00</b>	<b>0</b>	<b>0</b>	<b>0</b>	<b>0</b>	<b>0</b>
<b>Auszahlungen aus Investitionstätigkeit</b>							
6	Auszahlungen für den Erwerb von Grundstücken und Gebäuden	0,00	0	0	0	0	0
7	Auszahlungen für Baumaßnahmen	0,00	0	1.000.000	3.200.000	0	0
8	Auszahlungen für Investitionen in das sonstige Sachanlagevermögen und immaterielle Anlagevermögen	0,00	0	0	0	0	0
9	Auszahlungen für Investitionen in das Finanzanlagevermögen	0,00	0	0	0	0	0
<b>Auszahlungen aus Finanzierungstätigkeit</b>							
10	Auszahlungen für die Tilgung von Krediten und wirtschaftlich vergleichbaren Vorgängen für Investitionen	0,00	0	0	0	0	0
<b>11</b>	<b>Summe Auszahlungen</b>	<b>0,00</b>	<b>0</b>	<b>1.000.000</b>	<b>3.200.000</b>	<b>0</b>	<b>0</b>
<b>12</b>	<b>Saldo (Einzahlungen ./- Auszahlungen)</b>	<b>0,00</b>	<b>0</b>	<b>-1.000.000</b>	<b>-3.200.000</b>	<b>0</b>	<b>0</b>

Ebene 1	Stadt	Gelnhausen
Ebene 2	5	Stadtplanung, Bau, Liegenschaften
Ebene 3	15.02.01	Gemeinschaftseinrichtungen

**Projekt: 1702 Kinzighalle**

Maßnahmenblatt							
Nr.	Bezeichnung	Ergebnis des Jahresabschlusses 2020	Ansatz 2021	Ansatz 2022	Ansatz 2023	Ansatz 2024	Ansatz 2025
1	2	3	4	5	6	7	8
<b>Einzahlungen aus Investitionstätigkeit</b>							
1	Einzahlungen aus Investitionszuweisungen und -zuschüssen sowie aus Investitionsbeiträgen	0,00	0	0	0	0	0
2	Einzahlungen aus Abgängen von Vermögensgegenständen des Sachanlagevermögens und des immateriellen Anlagevermögens	0,00	0	0	0	0	0
3	Einzahlungen aus Abgängen von Vermögensgegenständen des Finanzanlagevermögens	0,00	0	0	0	0	0
<b>Einzahlungen aus Finanzierungstätigkeit</b>							
4	Einzahlungen aus der Aufnahme von Krediten und wirtschaftlich vergleichbaren Vorgängen für Investitionen	0,00	0	0	0	0	0
<b>5</b>	<b>Summe Einzahlungen</b>	<b>0,00</b>	<b>0</b>	<b>0</b>	<b>0</b>	<b>0</b>	<b>0</b>
<b>Auszahlungen aus Investitionstätigkeit</b>							
6	Auszahlungen für den Erwerb von Grundstücken und Gebäuden	0,00	0	0	0	0	0
7	Auszahlungen für Baumaßnahmen	0,00	0	160.000	0	0	0
8	Auszahlungen für Investitionen in das sonstige Sachanlagevermögen und immaterielle Anlagevermögen	0,00	0	0	0	0	0
9	Auszahlungen für Investitionen in das Finanzanlagevermögen	0,00	0	0	0	0	0
<b>Auszahlungen aus Finanzierungstätigkeit</b>							
10	Auszahlungen für die Tilgung von Krediten und wirtschaftlich vergleichbaren Vorgängen für Investitionen	0,00	0	0	0	0	0
<b>11</b>	<b>Summe Auszahlungen</b>	<b>0,00</b>	<b>0</b>	<b>160.000</b>	<b>0</b>	<b>0</b>	<b>0</b>
<b>12</b>	<b>Saldo (Einzahlungen ./. Auszahlungen)</b>	<b>0,00</b>	<b>0</b>	<b>-160.000</b>	<b>0</b>	<b>0</b>	<b>0</b>

Ebene 1	Stadt	Gelnhausen
Ebene 2	5	Stadtplanung, Bau, Liegenschaften
Ebene 3	15.02.01	Gemeinschaftseinrichtungen

**Projekt: 1703 Jahnhalle**

Maßnahmenblatt							
Nr.	Bezeichnung	Ergebnis des Jahresabschlusses 2020	Ansatz 2021	Ansatz 2022	Ansatz 2023	Ansatz 2024	Ansatz 2025
1	2	3	4	5	6	7	8
<b>Einzahlungen aus Investitionstätigkeit</b>							
1	Einzahlungen aus Investitionszuweisungen und -zuschüssen sowie aus Investitionsbeiträgen	0,00	0	0	0	0	0
2	Einzahlungen aus Abgängen von Vermögensgegenständen des Sachanlagevermögens und des immateriellen Anlagevermögens	0,00	0	0	0	0	0
3	Einzahlungen aus Abgängen von Vermögensgegenständen des Finanzanlagevermögens	0,00	0	0	0	0	0
<b>Einzahlungen aus Finanzierungstätigkeit</b>							
4	Einzahlungen aus der Aufnahme von Krediten und wirtschaftlich vergleichbaren Vorgängen für Investitionen	0,00	0	0	0	0	0
<b>5</b>	<b>Summe Einzahlungen</b>	<b>0,00</b>	<b>0</b>	<b>0</b>	<b>0</b>	<b>0</b>	<b>0</b>
<b>Auszahlungen aus Investitionstätigkeit</b>							
6	Auszahlungen für den Erwerb von Grundstücken und Gebäuden	0,00	0	0	0	0	0
7	Auszahlungen für Baumaßnahmen	0,00	0	0	0	300.000	0
8	Auszahlungen für Investitionen in das sonstige Sachanlagevermögen und immaterielle Anlagevermögen	0,00	0	0	0	0	0
9	Auszahlungen für Investitionen in das Finanzanlagevermögen	0,00	0	0	0	0	0
<b>Auszahlungen aus Finanzierungstätigkeit</b>							
10	Auszahlungen für die Tilgung von Krediten und wirtschaftlich vergleichbaren Vorgängen für Investitionen	0,00	0	0	0	0	0
<b>11</b>	<b>Summe Auszahlungen</b>	<b>0,00</b>	<b>0</b>	<b>0</b>	<b>0</b>	<b>300.000</b>	<b>0</b>
<b>12</b>	<b>Saldo (Einzahlungen ./.. Auszahlungen)</b>	<b>0,00</b>	<b>0</b>	<b>0</b>	<b>0</b>	<b>-300.000</b>	<b>0</b>

Ebene 1	Stadt	Gelnhausen
Ebene 2	5	Stadtplanung, Bau, Liegenschaften
Ebene 3	15.02.01	Gemeinschaftseinrichtungen

**Projekt: 1704 Herzbachhalle**

Maßnahmenblatt							
Nr.	Bezeichnung	Ergebnis des Jahresabschlusses 2020	Ansatz 2021	Ansatz 2022	Ansatz 2023	Ansatz 2024	Ansatz 2025
1	2	3	4	5	6	7	8
<b>Einzahlungen aus Investitionstätigkeit</b>							
1	Einzahlungen aus Investitionszuweisungen und -zuschüssen sowie aus Investitionsbeiträgen	0,00	0	0	0	0	0
2	Einzahlungen aus Abgängen von Vermögensgegenständen des Sachanlagevermögens und des immateriellen Anlagevermögens	0,00	0	0	0	0	0
3	Einzahlungen aus Abgängen von Vermögensgegenständen des Finanzanlagevermögens	0,00	0	0	0	0	0
<b>Einzahlungen aus Finanzierungstätigkeit</b>							
4	Einzahlungen aus der Aufnahme von Krediten und wirtschaftlich vergleichbaren Vorgängen für Investitionen	0,00	0	0	0	0	0
<b>5</b>	<b>Summe Einzahlungen</b>	<b>0,00</b>	<b>0</b>	<b>0</b>	<b>0</b>	<b>0</b>	<b>0</b>
<b>Auszahlungen aus Investitionstätigkeit</b>							
6	Auszahlungen für den Erwerb von Grundstücken und Gebäuden	0,00	0	0	0	0	0
7	Auszahlungen für Baumaßnahmen	0,00	0	10.000	0	0	0
8	Auszahlungen für Investitionen in das sonstige Sachanlagevermögen und immaterielle Anlagevermögen	0,00	0	0	0	0	0
9	Auszahlungen für Investitionen in das Finanzanlagevermögen	0,00	0	0	0	0	0
<b>Auszahlungen aus Finanzierungstätigkeit</b>							
10	Auszahlungen für die Tilgung von Krediten und wirtschaftlich vergleichbaren Vorgängen für Investitionen	0,00	0	0	0	0	0
<b>11</b>	<b>Summe Auszahlungen</b>	<b>0,00</b>	<b>0</b>	<b>10.000</b>	<b>0</b>	<b>0</b>	<b>0</b>
<b>12</b>	<b>Saldo (Einzahlungen ./. Auszahlungen)</b>	<b>0,00</b>	<b>0</b>	<b>-10.000</b>	<b>0</b>	<b>0</b>	<b>0</b>

Ebene 1	Stadt	Gelnhausen
Ebene 2	5	Stadtplanung, Bau, Liegenschaften
Ebene 3	15.02.01	Gemeinschaftseinrichtungen

**Projekt: 1705 Sport- und Kulturhalle Meerholz**

Maßnahmenblatt							
Nr.	Bezeichnung	Ergebnis des Jahresabschlusses 2020	Ansatz 2021	Ansatz 2022	Ansatz 2023	Ansatz 2024	Ansatz 2025
1	2	3	4	5	6	7	8
<b>Einzahlungen aus Investitionstätigkeit</b>							
1	Einzahlungen aus Investitionszuweisungen und -zuschüssen sowie aus Investitionsbeiträgen	0,00	0	0	0	0	0
2	Einzahlungen aus Abgängen von Vermögensgegenständen des Sachanlagevermögens und des immateriellen Anlagevermögens	0,00	0	0	0	0	0
3	Einzahlungen aus Abgängen von Vermögensgegenständen des Finanzanlagevermögens	0,00	0	0	0	0	0
<b>Einzahlungen aus Finanzierungstätigkeit</b>							
4	Einzahlungen aus der Aufnahme von Krediten und wirtschaftlich vergleichbaren Vorgängen für Investitionen	0,00	0	0	0	0	0
<b>5</b>	<b>Summe Einzahlungen</b>	<b>0,00</b>	<b>0</b>	<b>0</b>	<b>0</b>	<b>0</b>	<b>0</b>
<b>Auszahlungen aus Investitionstätigkeit</b>							
6	Auszahlungen für den Erwerb von Grundstücken und Gebäuden	0,00	0	0	0	0	0
7	Auszahlungen für Baumaßnahmen	0,00	0	250.000	225.000	600.000	550.000
8	Auszahlungen für Investitionen in das sonstige Sachanlagevermögen und immaterielle Anlagevermögen	0,00	0	0	0	0	0
9	Auszahlungen für Investitionen in das Finanzanlagevermögen	0,00	0	0	0	0	0
<b>Auszahlungen aus Finanzierungstätigkeit</b>							
10	Auszahlungen für die Tilgung von Krediten und wirtschaftlich vergleichbaren Vorgängen für Investitionen	0,00	0	0	0	0	0
<b>11</b>	<b>Summe Auszahlungen</b>	<b>0,00</b>	<b>0</b>	<b>250.000</b>	<b>225.000</b>	<b>600.000</b>	<b>550.000</b>
<b>12</b>	<b>Saldo (Einzahlungen ./.. Auszahlungen)</b>	<b>0,00</b>	<b>0</b>	<b>-250.000</b>	<b>-225.000</b>	<b>-600.000</b>	<b>-550.000</b>



Ebene 1	Stadt	Gelnhausen
Ebene 2	5	Stadtplanung, Bau, Liegenschaften
Ebene 3	15.02.01	Gemeinschaftseinrichtungen

**Projekt: 1706 Mehrzweckhalle Haitz**

**Maßnahmenblatt**

Nr.	Bezeichnung	Ergebnis des Jahresabschlusses 2020	Ansatz 2021	Ansatz 2022	Ansatz 2023	Ansatz 2024	Ansatz 2025
1	2	3	4	5	6	7	8
<b>Einzahlungen aus Investitionstätigkeit</b>							
1	Einzahlungen aus Investitionszuweisungen und -zuschüssen sowie aus Investitionsbeiträgen	0,00	0	0	0	0	0
2	Einzahlungen aus Abgängen von Vermögensgegenständen des Sachanlagevermögens und des immateriellen Anlagevermögens	0,00	0	0	0	0	0
3	Einzahlungen aus Abgängen von Vermögensgegenständen des Finanzanlagevermögens	0,00	0	0	0	0	0
<b>Einzahlungen aus Finanzierungstätigkeit</b>							
4	Einzahlungen aus der Aufnahme von Krediten und wirtschaftlich vergleichbaren Vorgängen für Investitionen	0,00	0	0	0	0	0
<b>5</b>	<b>Summe Einzahlungen</b>	<b>0,00</b>	<b>0</b>	<b>0</b>	<b>0</b>	<b>0</b>	<b>0</b>
<b>Auszahlungen aus Investitionstätigkeit</b>							
6	Auszahlungen für den Erwerb von Grundstücken und Gebäuden	0,00	0	0	0	0	0
7	Auszahlungen für Baumaßnahmen	0,00	0	25.000	0	0	0
8	Auszahlungen für Investitionen in das sonstige Sachanlagevermögen und immaterielle Anlagevermögen	0,00	0	0	0	0	0
9	Auszahlungen für Investitionen in das Finanzanlagevermögen	0,00	0	0	0	0	0
<b>Auszahlungen aus Finanzierungstätigkeit</b>							
10	Auszahlungen für die Tilgung von Krediten und wirtschaftlich vergleichbaren Vorgängen für Investitionen	0,00	0	0	0	0	0
<b>11</b>	<b>Summe Auszahlungen</b>	<b>0,00</b>	<b>0</b>	<b>25.000</b>	<b>0</b>	<b>0</b>	<b>0</b>
<b>12</b>	<b>Saldo (Einzahlungen ./. Auszahlungen)</b>	<b>0,00</b>	<b>0</b>	<b>-25.000</b>	<b>0</b>	<b>0</b>	<b>0</b>

Ebene 1	Stadt	Gelnhausen
Ebene 2	5	Stadtplanung, Bau, Liegenschaften
Ebene 3	15.02.01	Gemeinschaftseinrichtungen

**Projekt: 315 Gemeinschaftseinrichtungen**

Maßnahmenblatt							
Nr.	Bezeichnung	Ergebnis des Jahresabschlusses 2020	Ansatz 2021	Ansatz 2022	Ansatz 2023	Ansatz 2024	Ansatz 2025
1	2	3	4	5	6	7	8
<b>Einzahlungen aus Investitionstätigkeit</b>							
1	Einzahlungen aus Investitionszuweisungen und -zuschüssen sowie aus Investitionsbeiträgen	0,00	0	0	0	0	0
2	Einzahlungen aus Abgängen von Vermögensgegenständen des Sachanlagevermögens und des immateriellen Anlagevermögens	0,00	0	0	0	0	0
3	Einzahlungen aus Abgängen von Vermögensgegenständen des Finanzanlagevermögens	0,00	0	0	0	0	0
<b>Einzahlungen aus Finanzierungstätigkeit</b>							
4	Einzahlungen aus der Aufnahme von Krediten und wirtschaftlich vergleichbaren Vorgängen für Investitionen	0,00	0	0	0	0	0
<b>5</b>	<b>Summe Einzahlungen</b>	<b>0,00</b>	<b>0</b>	<b>0</b>	<b>0</b>	<b>0</b>	<b>0</b>
<b>Auszahlungen aus Investitionstätigkeit</b>							
6	Auszahlungen für den Erwerb von Grundstücken und Gebäuden	0,00	0	0	0	0	0
7	Auszahlungen für Baumaßnahmen	0,00	0	0	0	0	0
8	Auszahlungen für Investitionen in das sonstige Sachanlagevermögen und immaterielle Anlagevermögen	0,00	25.000	13.000	1.000	1.000	1.000
9	Auszahlungen für Investitionen in das Finanzanlagevermögen	0,00	0	0	0	0	0
<b>Auszahlungen aus Finanzierungstätigkeit</b>							
10	Auszahlungen für die Tilgung von Krediten und wirtschaftlich vergleichbaren Vorgängen für Investitionen	0,00	0	0	0	0	0
<b>11</b>	<b>Summe Auszahlungen</b>	<b>0,00</b>	<b>25.000</b>	<b>13.000</b>	<b>1.000</b>	<b>1.000</b>	<b>1.000</b>
<b>12</b>	<b>Saldo (Einzahlungen ./.. Auszahlungen)</b>	<b>0,00</b>	<b>-25.000</b>	<b>-13.000</b>	<b>-1.000</b>	<b>-1.000</b>	<b>-1.000</b>

Ebene 1	Stadt	Gelnhausen
Ebene 2	5	Stadtplanung, Bau, Liegenschaften
Ebene 3	15.02.01	Gemeinschaftseinrichtungen

**Projekt: 316 Investitionszuweisung an HVG**

Maßnahmenblatt							
Nr.	Bezeichnung	Ergebnis des Jahresabschlusses 2020	Ansatz 2021	Ansatz 2022	Ansatz 2023	Ansatz 2024	Ansatz 2025
1	2	3	4	5	6	7	8
<b>Einzahlungen aus Investitionstätigkeit</b>							
1	Einzahlungen aus Investitionszuweisungen und -zuschüssen sowie aus Investitionsbeiträgen	0,00	0	0	0	0	0
2	Einzahlungen aus Abgängen von Vermögensgegenständen des Sachanlagevermögens und des immateriellen Anlagevermögens	0,00	0	0	0	0	0
3	Einzahlungen aus Abgängen von Vermögensgegenständen des Finanzanlagevermögens	0,00	0	0	0	0	0
<b>Einzahlungen aus Finanzierungstätigkeit</b>							
4	Einzahlungen aus der Aufnahme von Krediten und wirtschaftlich vergleichbaren Vorgängen für Investitionen	0,00	0	0	0	0	0
<b>5</b>	<b>Summe Einzahlungen</b>	<b>0,00</b>	<b>0</b>	<b>0</b>	<b>0</b>	<b>0</b>	<b>0</b>
<b>Auszahlungen aus Investitionstätigkeit</b>							
6	Auszahlungen für den Erwerb von Grundstücken und Gebäuden	0,00	0	0	0	0	0
7	Auszahlungen für Baumaßnahmen	0,00	0	0	0	0	0
8	Auszahlungen für Investitionen in das sonstige Sachanlagevermögen und immaterielle Anlagevermögen	348.084,00	1.541.000	0	0	0	0
9	Auszahlungen für Investitionen in das Finanzanlagevermögen	0,00	0	0	0	0	0
<b>Auszahlungen aus Finanzierungstätigkeit</b>							
10	Auszahlungen für die Tilgung von Krediten und wirtschaftlich vergleichbaren Vorgängen für Investitionen	0,00	0	0	0	0	0
<b>11</b>	<b>Summe Auszahlungen</b>	<b>348.084,00</b>	<b>1.541.000</b>	<b>0</b>	<b>0</b>	<b>0</b>	<b>0</b>
<b>12</b>	<b>Saldo (Einzahlungen ./. Auszahlungen)</b>	<b>-348.084,00</b>	<b>-1.541.000</b>	<b>0</b>	<b>0</b>	<b>0</b>	<b>0</b>

Ebene 1  
Ebene 2

Stadt  
6

Gelnhausen  
Steuern und Finanzen

Teilergebnishaushalt - Euro -								
Nr.	Konten	Bezeichnung	Ergebnis des Jahresabschlusses 2020	Ansatz 2021	Ansatz 2022	Ansatz 2023	Ansatz 2024	Ansatz 2025
1	2	3	4	5	6	7	8	9
1	50	Privatrechtliche Leistungsentgelte	0,00	0	0	0	0	0
2	51	Öffentlich-rechtliche Leistungsentgelte	0,00	0	0	0	0	0
3	548 - 549	Kostenersatzleistungen und -erstattungen	82.800,00	82.800	84.200	84.200	84.200	84.200
4	52	Bestandsveränderungen und aktivierte Eigenleistungen	0,00	0	0	0	0	0
5	55	Steuern und steuerähnliche Erträge einschließlich Erträge aus gesetzlichen Umlagen	35.743.803,08	37.820.000	42.880.000	46.695.000	48.945.000	50.795.000
6	547	Erträge aus Transferleistungen	987.493,21	1.160.000	1.050.000	1.080.000	1.110.000	1.140.000
7	540 - 543	Erträge aus Zuweisungen und Zuschüssen für laufende Zwecke und allgemeine Umlagen	10.390.729,49	5.136.450	5.924.150	6.718.250	8.075.050	9.036.350
8	546	Erträge aus der Auflösung von Sonderposten aus Investitionszuweisungen, -zuschüssen und Investitionsbeiträgen	1.148.133,86	84.150	80.350	76.200	71.200	66.200
9	53	Sonstige ordentliche Erträge	957.600,28	930.650	950.650	950.650	950.650	950.650
<b>10</b>		<b>Summe der ordentlichen Erträge (Nr. 1 bis 9)</b>	<b>49.310.559,92</b>	<b>45.214.050</b>	<b>50.969.350</b>	<b>55.604.300</b>	<b>59.236.100</b>	<b>62.072.400</b>
11	62,6 3,64 0- 643, 647 - 649, 65	Personalaufwendungen	488.363,36	541.200	570.500	580.100	592.400	609.800
12	644 - 646	Versorgungsaufwendungen	95.702,01	111.000	115.500	118.300	121.200	124.600
13	60,6 1, 67- 69	Aufwendungen für Sach- und Dienstleistungen	63.059,23	98.250	157.850	118.250	118.250	118.250
14	66	Abschreibungen	1.039.869,85	126.500	126.500	126.500	126.500	126.500
15	71	Aufwendungen für Zuweisungen und Zuschüsse sowie besondere Finanzaufwendungen	5.290.425,05	457.800	793.900	484.500	499.000	513.800
16	73	Steueraufwendungen einschließlich Aufwendungen aus gesetzlichen Umlageverpflichtungen	20.990.569,62	22.202.000	23.362.900	24.247.700	24.637.600	26.362.300
17	72	Transferaufwendungen	0,00	0	0	0	0	0

## Teilergebnishaushalt - Euro -

Nr.	Konten	Bezeichnung	Ergebnis des Jahresabschlusses 2020	Ansatz 2021	Ansatz 2022	Ansatz 2023	Ansatz 2024	Ansatz 2025
1	2	3	4	5	6	7	8	9
18	70, 74, 76	Sonstige ordentliche Aufwendungen	0,00	0	0	0	0	0
<b>19</b>		<b>Summe der ordentlichen Aufwendungen (Nr. 11 bis 18)</b>	<b>27.967.989,12</b>	<b>23.536.750</b>	<b>25.127.150</b>	<b>25.675.350</b>	<b>26.094.950</b>	<b>27.855.250</b>
<b>20</b>		<b>Verwaltungsergebnis (Nr. 10 ./ Nr. 19)</b>	<b>21.342.570,80</b>	<b>21.677.300</b>	<b>25.842.200</b>	<b>29.928.950</b>	<b>33.141.150</b>	<b>34.217.150</b>
21	56, 57,	Finanzerträge	289.078,72	212.600	204.500	196.100	187.700	181.300
22	77	Finanzaufwendungen	961.705,12	1.174.950	1.164.150	1.204.650	1.195.350	1.135.950
<b>23</b>		<b>Finanzergebnis (Nr. 21 ./ Nr. 22)</b>	<b>-672.626,40</b>	<b>-962.350</b>	<b>-959.650</b>	<b>-1.008.550</b>	<b>-1.007.650</b>	<b>-954.650</b>
<b>24</b>		<b>Ordentliches Ergebnis (Nr. 20 und Nr. 23)</b>	<b>20.669.944,40</b>	<b>20.714.950</b>	<b>24.882.550</b>	<b>28.920.400</b>	<b>32.133.500</b>	<b>33.262.500</b>
25	59	Außerordentliche Erträge	42.863,30	0	0	0	0	0
26	79	Außerordentliche Aufwendungen	0,00	0	0	0	0	0
<b>27</b>		<b>Außerordentliches Ergebnis (Nr. 25 ./ Nr. 26)</b>	<b>42.863,30</b>	<b>0</b>	<b>0</b>	<b>0</b>	<b>0</b>	<b>0</b>
<b>28</b>		<b>Jahresergebnis vor internen Leistungsbeziehungen (Nr. 24 und Nr. 27)</b>	<b>20.712.807,70</b>	<b>20.714.950</b>	<b>24.882.550</b>	<b>28.920.400</b>	<b>32.133.500</b>	<b>33.262.500</b>
29		Erlöse aus internen Leistungsbeziehungen	0,00	0	0	0	0	0
30		Kosten aus internen Leistungsbeziehungen	0,00	0	0	0	0	0
<b>31</b>		<b>Ergebnis der internen Leistungsbeziehungen (Nr. 29 ./ Nr. 30)</b>	<b>0,00</b>	<b>0</b>	<b>0</b>	<b>0</b>	<b>0</b>	<b>0</b>
<b>32</b>		<b>Jahresergebnis nach internen Leistungsbeziehungen (Nr. 28 und Nr. 31)</b>	<b>20.712.807,70</b>	<b>20.714.950</b>	<b>24.882.550</b>	<b>28.920.400</b>	<b>32.133.500</b>	<b>33.262.500</b>

Ebene 1  
Ebene 2

Stadt  
6

Gelnhausen  
Steuern und Finanzen

<b>Teilfinanzhaushalt -EUR -</b>							
<b>Bezeichnung</b>		<b>Ergebnis des Jahresab- schlusses 2020</b>	<b>Haushaltsansatz 2021</b>	<b>Haushaltsansatz 2022</b>	<b>Haushaltsansatz 2023</b>	<b>Haushaltsansatz 2024</b>	<b>Haushaltsansatz 2025</b>
<b>Einzahlungen aus Investitionstätigkeit</b>							
1	Einzahlungen aus Investitionszuweisungen, -zuschüssen sowie aus Investitionsbeiträgen	1.115.205,64	65.300	65.300	65.300	65.300	65.300
	davon zweckgebundene Einzahlungen für die ordentliche Tilgung von Investitionskrediten	0,00	0	0	0	0	0
2	Einzahlungen aus Abgängen von Vermögensgegenständen des Sachanlagevermögens und des immateriellen Anlagevermögens	0,00	0	0	0	0	0
3	Einzahlungen aus Abgängen von Vermögensgegenständen des Finanzanlagevermögens	308.076,95	290.600	294.800	303.200	281.500	177.500
<b>Einzahlungen aus Finanzierungstätigkeit</b>							
4	Einzahlungen aus der Aufnahme von Krediten und inneren Darlehen und wirtschaftlich vergleichbaren Vorgängen für Investitionen	2.900.000,00	9.619.400	10.734.750	5.945.800	71.000	0
<b>5</b>	<b>Summe</b>	<b>4.323.282,59</b>	<b>9.975.300</b>	<b>11.094.850</b>	<b>6.314.300</b>	<b>417.800</b>	<b>242.800</b>
<b>Auszahlungen aus Investitionstätigkeit</b>							
6	Auszahlungen für den Erwerb von Grundstücken und Gebäuden	0,00	0	0	0	0	0
7	Auszahlungen für Baumaßnahmen	0,00	0	0	0	0	0
8	Auszahlungen für Investitionen in das sonstige Sachanlagevermögen und immaterielle Anlagevermögen	0,00	2.000	2.000	2.000	2.000	2.000
9	Auszahlungen für Investitionen in das Finanzanlagevermögen	3.848,40	4.350	4.450	4.550	4.650	4.900
<b>Auszahlungen aus Finanzierungstätigkeit</b>							
10	Auszahlungen für die Tilgung von Krediten und inneren Darlehen und wirtschaftlich vergleichbaren Vorgängen für Investitionen	2.588.557,53	2.907.050	3.439.350	3.744.350	3.600.350	3.529.350
	davon Auszahlungen für die ordentliche Tilgung von Investitionskrediten	2.588.557,53	2.907.050	3.439.350	3.744.350	3.600.350	3.529.350
<b>11</b>	<b>Summe</b>	<b>2.592.405,93</b>	<b>2.913.400</b>	<b>3.445.800</b>	<b>3.750.900</b>	<b>3.607.000</b>	<b>3.536.250</b>
<b>12</b>	<b>Saldo (Einzahlungen ./. Auszahlungen)</b>	<b>1.730.876,66</b>	<b>7.061.900</b>	<b>7.649.050</b>	<b>2.563.400</b>	<b>-3.189.200</b>	<b>-3.293.450</b>

Teilfinanzhaushalt  
-EUR -

Nr.	Bezeichnung	Haushaltsansatz			Ergebnis des Jahresabschlusses 2020	Investitions- und Investitionsförderungsmaßnahmen		Erläuterungen		
		2022	Verpflichtungsermächtigungen	2021		Gesamtauszahlungsbedarf	davon bisher bereitgestellt	VE fällig 2023	VE fällig 2024	VE fällig 2025
1	2	3	4	5	6	7	8	9	10	11
	<b>Einzahlungen aus Investitionstätigkeit</b>									
1	Einzahlungen aus Investitionszuweisungen, -zuschüssen sowie aus Investitionsbeiträgen	65.300	0	65.300	1.115.205,64	1.331.201	65.300	0	0	0
	davon zweckgebundene Einzahlungen für die ordentliche Tilgung von Investitionskrediten	0	0	0	0,00	0	0	0	0	0
2	Einzahlungen aus Abgängen von Vermögensgegenständen des Sachanlagevermögens und des immateriellen Anlagevermögens	0	0	0	0,00	0	0	0	0	0
3	Einzahlungen aus Abgängen von Vermögensgegenständen des Finanzanlagevermögens	294.800	0	290.600	308.076,95	2.416.710	290.600	0	0	0
	<b>Einzahlungen aus Finanzierungstätigkeit</b>									
4	Einzahlungen aus der Aufnahme von Krediten und inneren Darlehen und wirtschaftlich vergleichbaren Vorgängen für Investitionen	10.734.750	0	9.619.400	2.900.000,00	19.053.700	9.619.400	0	0	0
<b>5</b>	<b>Summe</b>	<b>11.094.850</b>	<b>0</b>	<b>9.975.300</b>	<b>4.323.282,59</b>	<b>22.801.611</b>	<b>9.975.300</b>	<b>0</b>	<b>0</b>	<b>0</b>
	<b>Auszahlungen aus Investitionstätigkeit</b>									
6	Auszahlungen für den Erwerb von Grundstücken und Gebäuden	0	0	0	0,00	0	0	0	0	0
7	Auszahlungen für Baumaßnahmen	0	0	0	0,00	0	0	0	0	0
8	Auszahlungen für Investitionen in das sonstige Sachanlagevermögen und immaterielle Anlagevermögen	2.000	0	2.000	0,00	8.000	2.000	0	0	0
9	Auszahlungen für Investitionen in das Finanzanlagevermögen	4.450	0	4.350	3.848,40	18.000	4.350	0	0	0
	<b>Auszahlungen aus Finanzierungstätigkeit</b>									
10	Auszahlungen für die Tilgung von Krediten und inneren Darlehen und wirtschaftlich vergleichbaren Vorgängen für Investitionen	3.439.350	0	2.907.050	2.588.557,53	15.194.045	2.907.050	0	0	0
	davon Auszahlungen für die ordentliche Tilgung von Investitionskrediten	3.439.350	0	2.907.050	2.588.557,53	15.194.045	2.907.050	0	0	0
<b>11</b>	<b>Summe</b>	<b>3.445.800</b>	<b>0</b>	<b>2.913.400</b>	<b>2.592.405,93</b>	<b>15.220.045</b>	<b>2.913.400</b>	<b>0</b>	<b>0</b>	<b>0</b>
<b>12</b>	<b>Saldo (Einzahlungen ./.. Auszahlungen)</b>	<b>7.649.050</b>	<b>0</b>	<b>7.061.900</b>	<b>1.730.876,66</b>	<b>7.581.566</b>	<b>7.061.900</b>	<b>0</b>	<b>0</b>	<b>0</b>

Ebene 1	Stadt	Gelnhausen
Ebene 2	6	Steuern und Finanzen
Ebene 3	01.01.04	Finanzverwaltung

#### **Verantwortlicher**

Marcel Pipa

#### **Beschreibung**

Allgemeine Abwicklung des doppelten Rechnungswesens, Erstellen und Überwachen der Haushaltspläne, Erstellung von Controlling-/Finanz- und Liquiditätsberichten, Abwicklung der Bundes-, Landes-, Kreis- und sonstiger Zuweisungen für das Budget, statistische Mitteilungen für Landes- und Kreisbehörden, Herleiten der Umsatzsteuervoranmeldungen, Mitwirkung an den doppelten Jahresabschlüssen lt. HGO, Durchführung von Submissionen.

#### **Ziele**

Aufstellung eines genehmigungsfähigen Haushaltes, Unterstützung der Budgetverantwortlichen bei der Überwachung des Budgets mit Hilfe des Berichtswesens, Finanzmanagement



**Teilergebnishaushalt - Euro -**

Nr.	Konten	Bezeichnung	Ergebnis des Jahresabschlusses 2020	Ansatz 2021	Ansatz 2022	Ansatz 2023	Ansatz 2024	Ansatz 2025
1	2	3	4	5	6	7	8	9
1	50	Privatrechtliche Leistungsentgelte	0,00	0	0	0	0	0
2	51	Öffentlich-rechtliche Leistungsentgelte	0,00	0	0	0	0	0
3	548 - 549	Kostensatzleistungen und -erstattungen	0,00	0	0	0	0	0
4	52	Bestandsveränderungen und aktivierte Eigenleistungen	0,00	0	0	0	0	0
5	55	Steuern und steuerähnliche Erträge einschließlich Erträge aus gesetzlichen Umlagen	0,00	0	0	0	0	0
6	547	Erträge aus Transferleistungen	0,00	0	0	0	0	0
7	540 - 543	Erträge aus Zuweisungen und Zuschüssen für laufende Zwecke und allgemeine Umlagen	0,00	0	0	0	0	0
8	546	Erträge aus der Auflösung von Sonderposten aus Investitionszuweisungen, -zuschüssen und Investitionsbeiträgen	0,00	0	0	0	0	0
9	53	Sonstige ordentliche Erträge	226,80	200	200	200	200	200
		539 200 00 Erträge aus der Eigenbeteiligung für Wah	226,80	200	200	200	200	200
<b>10</b>		<b>Summe der ordentlichen Erträge (Nr. 1 bis 9)</b>	<b>226,80</b>	<b>200</b>	<b>200</b>	<b>200</b>	<b>200</b>	<b>200</b>
11	62,6 3,64 0- 643, 647 - 649, 65	Personalaufwendungen	214.837,77	225.600	234.700	239.300	244.800	251.700
		620 000 00 Entg.f.geleist.Arbeitsz.Arbeitn.(Zulag.)	116.248,63	121.200	130.000	132.000	134.600	138.600
		622 200 00 Sonderzuwendungen Arbeitnehmer	5.594,31	8.700	7.000	7.100	7.300	7.500
		630 000 00 Dienst-,Amtsbezüge inkl.Zulagen Beamte	62.104,58	62.700	64.600	66.600	68.600	70.200
		632 100 00 Sonderzuwendungen Beamte	3.021,70	3.100	3.200	3.300	3.400	3.500
		640 000 00 AG-Anteil Sozialversich.Entgeltbereich	27.868,55	29.900	29.900	30.300	30.900	31.900



Ebene 1	Stadt	Gelnhausen
Ebene 2	6	Steuern und Finanzen
Ebene 3	01.01.04	Finanzverwaltung

**Teilergebnishaushalt - Euro -**

Nr.	Kon ten	Bezeichnung	Ergebnis des Jahresabschlusses 2020	Ansatz 2021	Ansatz 2022	Ansatz 2023	Ansatz 2024	Ansatz 2025
1	2	3	4	5	6	7	8	9
26	79	Außerordentliche Aufwendungen	0,00	0	0	0	0	0
<b>27</b>		<b>Außerordentliches Ergebnis (Nr. 25 ./.</b> <b>Nr. 26)</b>	<b>0,00</b>	<b>0</b>	<b>0</b>	<b>0</b>	<b>0</b>	<b>0</b>
<b>28</b>		<b>Jahresergebnis vor internen Leistungsbeziehungen (Nr. 24 und Nr. 27)</b>	<b>-324.863,46</b>	<b>-367.250</b>	<b>-437.650</b>	<b>-403.450</b>	<b>-410.150</b>	<b>-418.450</b>
29		Erlöse aus internen Leistungsbeziehungen	0,00	0	0	0	0	0
30		Kosten aus internen Leistungsbeziehungen	0,00	0	0	0	0	0
<b>31</b>		<b>Ergebnis der internen Leistungsbeziehungen (Nr. 29 ./.</b> <b>Nr. 30)</b>	<b>0,00</b>	<b>0</b>	<b>0</b>	<b>0</b>	<b>0</b>	<b>0</b>
<b>32</b>		<b>Jahresergebnis nach internen Leistungsbeziehungen (Nr. 28 und Nr. 31)</b>	<b>-324.863,46</b>	<b>-367.250</b>	<b>-437.650</b>	<b>-403.450</b>	<b>-410.150</b>	<b>-418.450</b>

Ebene 1	Stadt	Gelnhausen
Ebene 2	6	Steuern und Finanzen
Ebene 3	01.01.04	Finanzverwaltung

Teilfinanzhaushalt -EUR -							
Bezeichnung		Ergebnis des Jahresab- schlusses 2020	Haushaltsansatz 2021	Haushaltsansatz 2022	Haushaltsansatz 2023	Haushaltsansatz 2024	Haushaltsansatz 2025
<b>Einzahlungen aus Investitionstätigkeit</b>							
1	Einzahlungen aus Investitionszuweisungen, -zuschüssen sowie aus Investitionsbeiträgen	0,00	0	0	0	0	0
	davon zweckgebundene Einzahlungen für die ordentliche Tilgung von Investitionskrediten	0,00	0	0	0	0	0
2	Einzahlungen aus Abgängen von Vermögensgegenständen des Sachanlagevermögens und des immateriellen Anlagevermögens	0,00	0	0	0	0	0
3	Einzahlungen aus Abgängen von Vermögensgegenständen des Finanzanlagevermögens	0,00	0	0	0	0	0
<b>Einzahlungen aus Finanzierungstätigkeit</b>							
4	Einzahlungen aus der Aufnahme von Krediten und inneren Darlehen und wirtschaftlich vergleichbaren Vorgängen für Investitionen	0,00	0	0	0	0	0
<b>5</b>	<b>Summe</b>	<b>0,00</b>	<b>0</b>	<b>0</b>	<b>0</b>	<b>0</b>	<b>0</b>
<b>Auszahlungen aus Investitionstätigkeit</b>							
6	Auszahlungen für den Erwerb von Grundstücken und Gebäuden	0,00	0	0	0	0	0
7	Auszahlungen für Baumaßnahmen	0,00	0	0	0	0	0
8	Auszahlungen für Investitionen in das sonstige Sachanlagevermögen und immaterielle Anlagevermögen	0,00	1.000	1.000	1.000	1.000	1.000
9	Auszahlungen für Investitionen in das Finanzanlagevermögen	1.617,22	1.750	1.800	1.850	1.900	2.100
<b>Auszahlungen aus Finanzierungstätigkeit</b>							
10	Auszahlungen für die Tilgung von Krediten und inneren Darlehen und wirtschaftlich vergleichbaren Vorgängen für Investitionen	0,00	0	0	0	0	0
	davon Auszahlungen für die ordentliche Tilgung von Investitionskrediten	0,00	0	0	0	0	0
<b>11</b>	<b>Summe</b>	<b>1.617,22</b>	<b>2.750</b>	<b>2.800</b>	<b>2.850</b>	<b>2.900</b>	<b>3.100</b>
<b>12</b>	<b>Saldo (Einzahlungen ./. Auszahlungen)</b>	<b>-1.617,22</b>	<b>-2.750</b>	<b>-2.800</b>	<b>-2.850</b>	<b>-2.900</b>	<b>-3.100</b>

**Teilfinanzhaushalt  
-EUR -**

Nr.	Bezeichnung	Haushaltsansatz			Ergebnis des Jahresabschlusses 2020	Investitions- und Investitionsförderungsmaßnahmen		Erläuterungen		
		2022	Verpflichtungsermächtigungen	2021		Gesamtauszahlungsbedarf	davon bisher bereitgestellt	VE fällig 2023	VE fällig 2024	VE fällig 2025
1	2	3	4	5	6	7	8	9	10	11
	<b>Einzahlungen aus Investitionstätigkeit</b>									
1	Einzahlungen aus Investitionszuweisungen, -zuschüssen sowie aus Investitionsbeiträgen	0	0	0	0,00	0	0	0	0	0
	davon zweckgebundene Einzahlungen für die ordentliche Tilgung von Investitionskrediten	0	0	0	0,00	0	0	0	0	0
2	Einzahlungen aus Abgängen von Vermögensgegenständen des Sachanlagevermögens und des immateriellen Anlagevermögens	0	0	0	0,00	0	0	0	0	0
3	Einzahlungen aus Abgängen von Vermögensgegenständen des Finanzanlagevermögens	0	0	0	0,00	0	0	0	0	0
	<b>Einzahlungen aus Finanzierungstätigkeit</b>									
4	Einzahlungen aus der Aufnahme von Krediten und inneren Darlehen und wirtschaftlich vergleichbaren Vorgängen für Investitionen	0	0	0	0,00	0	0	0	0	0
<b>5</b>	<b>Summe</b>	<b>0</b>	<b>0</b>	<b>0</b>	<b>0,00</b>	<b>0</b>	<b>0</b>	<b>0</b>	<b>0</b>	<b>0</b>
	<b>Auszahlungen aus Investitionstätigkeit</b>									
6	Auszahlungen für den Erwerb von Grundstücken und Gebäuden	0	0	0	0,00	0	0	0	0	0
7	Auszahlungen für Baumaßnahmen	0	0	0	0,00	0	0	0	0	0
8	Auszahlungen für Investitionen in das sonstige Sachanlagevermögen und immaterielle Anlagevermögen	1.000	0	1.000	0,00	4.000	1.000	0	0	0
9	Auszahlungen für Investitionen in das Finanzanlagevermögen	1.800	0	1.750	1.617,22	7.300	1.750	0	0	0
	<b>Auszahlungen aus Finanzierungstätigkeit</b>									
10	Auszahlungen für die Tilgung von Krediten und inneren Darlehen und wirtschaftlich vergleichbaren Vorgängen für Investitionen	0	0	0	0,00	0	0	0	0	0
	davon Auszahlungen für die ordentliche Tilgung von Investitionskrediten	0	0	0	0,00	0	0	0	0	0
<b>11</b>	<b>Summe</b>	<b>2.800</b>	<b>0</b>	<b>2.750</b>	<b>1.617,22</b>	<b>11.300</b>	<b>2.750</b>	<b>0</b>	<b>0</b>	<b>0</b>
<b>12</b>	<b>Saldo (Einzahlungen ./.. Auszahlungen)</b>	<b>-2.800</b>	<b>0</b>	<b>-2.750</b>	<b>-1.617,22</b>	<b>-11.300</b>	<b>-2.750</b>	<b>0</b>	<b>0</b>	<b>0</b>

Ebene 1	Stadt	Gelnhausen
Ebene 2	6	Steuern und Finanzen
Ebene 3	01.01.04	Finanzverwaltung

**Projekt: 104 Finanzverwaltung**

Maßnahmenblatt							
Nr.	Bezeichnung	Ergebnis des Jahresabschlusses 2020	Ansatz 2021	Ansatz 2022	Ansatz 2023	Ansatz 2024	Ansatz 2025
1	2	3	4	5	6	7	8
<b>Einzahlungen aus Investitionstätigkeit</b>							
1	Einzahlungen aus Investitionszuweisungen und -zuschüssen sowie aus Investitionsbeiträgen	0,00	0	0	0	0	0
2	Einzahlungen aus Abgängen von Vermögensgegenständen des Sachanlagevermögens und des immateriellen Anlagevermögens	0,00	0	0	0	0	0
3	Einzahlungen aus Abgängen von Vermögensgegenständen des Finanzanlagevermögens	0,00	0	0	0	0	0
<b>Einzahlungen aus Finanzierungstätigkeit</b>							
4	Einzahlungen aus der Aufnahme von Krediten und wirtschaftlich vergleichbaren Vorgängen für Investitionen	0,00	0	0	0	0	0
<b>5</b>	<b>Summe Einzahlungen</b>	<b>0,00</b>	<b>0</b>	<b>0</b>	<b>0</b>	<b>0</b>	<b>0</b>
<b>Auszahlungen aus Investitionstätigkeit</b>							
6	Auszahlungen für den Erwerb von Grundstücken und Gebäuden	0,00	0	0	0	0	0
7	Auszahlungen für Baumaßnahmen	0,00	0	0	0	0	0
8	Auszahlungen für Investitionen in das sonstige Sachanlagevermögen und immaterielle Anlagevermögen	0,00	1.000	1.000	1.000	1.000	1.000
9	Auszahlungen für Investitionen in das Finanzanlagevermögen	0,00	0	0	0	0	0
<b>Auszahlungen aus Finanzierungstätigkeit</b>							
10	Auszahlungen für die Tilgung von Krediten und wirtschaftlich vergleichbaren Vorgängen für Investitionen	0,00	0	0	0	0	0
<b>11</b>	<b>Summe Auszahlungen</b>	<b>0,00</b>	<b>1.000</b>	<b>1.000</b>	<b>1.000</b>	<b>1.000</b>	<b>1.000</b>
<b>12</b>	<b>Saldo (Einzahlungen ./- Auszahlungen)</b>	<b>0,00</b>	<b>-1.000</b>	<b>-1.000</b>	<b>-1.000</b>	<b>-1.000</b>	<b>-1.000</b>

**Projekt: 2101 Auszahlung Versorgungsrücklage**

Maßnahmenblatt							
Nr.	Bezeichnung	Ergebnis des Jahresabschlusses 2020	Ansatz 2021	Ansatz 2022	Ansatz 2023	Ansatz 2024	Ansatz 2025
1	2	3	4	5	6	7	8
<b>Einzahlungen aus Investitionstätigkeit</b>							
1	Einzahlungen aus Investitionszuweisungen und -zuschüssen sowie aus Investitionsbeiträgen	0,00	0	0	0	0	0
2	Einzahlungen aus Abgängen von Vermögensgegenständen des Sachanlagevermögens und des immateriellen Anlagevermögens	0,00	0	0	0	0	0
3	Einzahlungen aus Abgängen von Vermögensgegenständen des Finanzanlagevermögens	0,00	0	0	0	0	0
<b>Einzahlungen aus Finanzierungstätigkeit</b>							
4	Einzahlungen aus der Aufnahme von Krediten und wirtschaftlich vergleichbaren Vorgängen für Investitionen	0,00	0	0	0	0	0
<b>5</b>	<b>Summe Einzahlungen</b>	<b>0,00</b>	<b>0</b>	<b>0</b>	<b>0</b>	<b>0</b>	<b>0</b>
<b>Auszahlungen aus Investitionstätigkeit</b>							
6	Auszahlungen für den Erwerb von Grundstücken und Gebäuden	0,00	0	0	0	0	0
7	Auszahlungen für Baumaßnahmen	0,00	0	0	0	0	0
8	Auszahlungen für Investitionen in das sonstige Sachanlagevermögen und immaterielle Anlagevermögen	0,00	0	0	0	0	0
9	Auszahlungen für Investitionen in das Finanzanlagevermögen	1.617,22	1.750	1.800	1.850	1.900	2.100
<b>Auszahlungen aus Finanzierungstätigkeit</b>							
10	Auszahlungen für die Tilgung von Krediten und wirtschaftlich vergleichbaren Vorgängen für Investitionen	0,00	0	0	0	0	0
<b>11</b>	<b>Summe Auszahlungen</b>	<b>1.617,22</b>	<b>1.750</b>	<b>1.800</b>	<b>1.850</b>	<b>1.900</b>	<b>2.100</b>
<b>12</b>	<b>Saldo (Einzahlungen ./. Auszahlungen)</b>	<b>-1.617,22</b>	<b>-1.750</b>	<b>-1.800</b>	<b>-1.850</b>	<b>-1.900</b>	<b>-2.100</b>

Ebene 1	Stadt	Gelnhausen
Ebene 2	6	Steuern und Finanzen
Ebene 3	01.01.05	Stadtkasse und Vollstreckung

#### **Verantwortlicher**

Jannik Krause

#### **Beschreibung**

Aufgaben der Einheitskasse, Buchführung, Zahlungsverkehr, Überwachung der Zahlstellen, Bewirtschaftung der Kassenmittel. Tages- und Wochenabschlüsse, Mitwirkung an doppischen Jahresabschlüssen lt.HGO, Mitwirkung bei der Gewährung von Stundungen, Fremde Kassengeschäfte, Verwahrung von Bürgschaften. Anlegung, Verwahrung und Auflösung von Mietkautionenkonten. Zentrale Vollstreckung: eigene und fremde öffentliche und private Forderungen, Amts-/ Vollstreckungshilfeersuche für andere Behörden, Feststellung der Uneinbringlichkeit von Forderungen zur Vorbereitung von Niederschlagungen und Erlassen. Durchführung von Submissionen

#### **Ziele**

Zügige Realisierung der Einzahlungen und Auszahlungen. Zeitnahe Einleitung des Mahn- und Vollstreckungsverfahrens für öffentlich -rechtliche und privat-rechtliche Forderungen.



Ebene 1	Stadt	Gelnhausen
Ebene 2	6	Steuern und Finanzen
Ebene 3	01.01.05	Stadtkasse und Vollstreckung

### Teilergebnishaushalt - Euro -

Nr.	Konten	Bezeichnung	Ergebnis des Jahresabschlusses 2020	Ansatz 2021	Ansatz 2022	Ansatz 2023	Ansatz 2024	Ansatz 2025
1	2	3	4	5	6	7	8	9
1	50	Privatrechtliche Leistungsentgelte	0,00	0	0	0	0	0
2	51	Öffentlich-rechtliche Leistungsentgelte	0,00	0	0	0	0	0
3	548 - 549	Kostensatzleistungen und -erstattungen	0,00	0	0	0	0	0
4	52	Bestandsveränderungen und aktivierte Eigenleistungen	0,00	0	0	0	0	0
5	55	Steuern und steuerähnliche Erträge einschließlich Erträge aus gesetzlichen Umlagen	0,00	0	0	0	0	0
6	547	Erträge aus Transferleistungen	0,00	0	0	0	0	0
7	540 - 543	Erträge aus Zuweisungen und Zuschüssen für laufende Zwecke und allgemeine Umlagen	0,00	0	0	0	0	0
8	546	Erträge aus der Auflösung von Sonderposten aus Investitionszuweisungen, -zuschüssen und Investitionsbeiträgen	0,00	0	0	0	0	0
9	53	Sonstige ordentliche Erträge	453,60	450	450	450	450	450
		539 200 00 Erträge aus der Eigenbeteiligung für Wah	453,60	450	450	450	450	450
<b>10</b>		<b>Summe der ordentlichen Erträge (Nr. 1 bis 9)</b>	<b>453,60</b>	<b>450</b>	<b>450</b>	<b>450</b>	<b>450</b>	<b>450</b>
11	62,6 3,64 0- 643, 647 - 649, 65	Personalaufwendungen	273.525,59	315.600	335.800	340.800	347.600	358.100
		620 000 00 Entg.f.geleist.Arbeitsz.Arbeitn.(Zulag.)	213.949,27	246.200	260.800	264.700	270.000	278.100
		622 200 00 Sonderzuwendungen Arbeitnehmer	12.618,70	14.400	14.800	15.000	15.300	15.800
		640 000 00 AG-Anteil Sozialversich.Entgeltbereich	46.957,62	55.000	60.200	61.100	62.300	64.200
12	644 - 646	Versorgungsaufwendungen	46.224,42	60.300	63.500	65.100	66.800	68.800

Ebene 1	Stadt	Gelnhausen
Ebene 2	6	Steuern und Finanzen
Ebene 3	01.01.05	Stadtkasse und Vollstreckung

Teilergebnishaushalt - Euro -									
Nr.	Konten	Bezeichnung	Ergebnis des Jahresabschlusses 2020	Ansatz 2021	Ansatz 2022	Ansatz 2023	Ansatz 2024	Ansatz 2025	
1	2	3	4	5	6	7	8	9	
		645 000 00 Aufwend.a.Versorgungskassen für Beamte	26.992,82	37.300	38.400	39.600	40.800	42.000	
		645 100 00 Aufwend.a.Versorgungsk.für tarifl.Besch.	19.231,60	23.000	25.100	25.500	26.000	26.800	
13	60,6 1, 67- 69	Aufwendungen für Sach- und Dienstleistungen	2.284,33	7.100	6.700	7.100	7.100	7.100	
		601 000 00 Büromat.,Drucksachen d.Verwalt.u.ä.Eintr.	20,87	500	500	500	500	500	
		601 100 00 Lehr- und Unterrichtsmittel	1.362,25	1.500	1.500	1.500	1.500	1.500	
		677 100 20 Gerichts-, Anwalts- und Vollstreckungsko	821,21	5.000	4.600	5.000	5.000	5.000	
		691 000 00 Beiträge Wirtschaftsverb.,Berufsvertret.	80,00	100	100	100	100	100	
14	66	Abschreibungen	0,00	0	0	0	0	0	
15	71	Aufwendungen für Zuweisungen und Zuschüsse sowie besondere Finanzaufwendungen	0,00	0	0	0	0	0	
16	73	Steueraufwendungen einschließlich Aufwendungen aus gesetzlichen Umlageverpflichtungen	0,00	0	0	0	0	0	
17	72	Transferaufwendungen	0,00	0	0	0	0	0	
18	70, 74, 76	Sonstige ordentliche Aufwendungen	0,00	0	0	0	0	0	
<b>19</b>		<b>Summe der ordentlichen Aufwendungen (Nr. 11 bis 18)</b>	<b>322.034,34</b>	<b>383.000</b>	<b>406.000</b>	<b>413.000</b>	<b>421.500</b>	<b>434.000</b>	
<b>20</b>		<b>Verwaltungsergebnis (Nr. 10 ./ Nr. 19)</b>	<b>-321.580,74</b>	<b>-382.550</b>	<b>-405.550</b>	<b>-412.550</b>	<b>-421.050</b>	<b>-433.550</b>	
21	56, 57,	Finanzerträge	24.543,07	100.000	100.000	100.000	100.000	100.000	
		576 010 00 Säumniszuschläge, Mahn- und Beitragsgebü	24.543,07	100.000	100.000	100.000	100.000	100.000	
22	77	Finanzaufwendungen	0,00	0	0	0	0	0	
<b>23</b>		<b>Finanzergebnis (Nr. 21 ./ Nr. 22)</b>	<b>24.543,07</b>	<b>100.000</b>	<b>100.000</b>	<b>100.000</b>	<b>100.000</b>	<b>100.000</b>	
<b>24</b>		<b>Ordentliches Ergebnis (Nr. 20 und Nr. 23)</b>	<b>-297.037,67</b>	<b>-282.550</b>	<b>-305.550</b>	<b>-312.550</b>	<b>-321.050</b>	<b>-333.550</b>	
25	59	Außerordentliche Erträge	42.863,30	0	0	0	0	0	
		598 900 00 Sonstige periodenfremde Erträge	20.863,30	0	0	0	0	0	

Ebene 1	Stadt	Gelnhausen
Ebene 2	6	Steuern und Finanzen
Ebene 3	01.01.05	Stadtkasse und Vollstreckung

**Teilergebnishaushalt - Euro -**

Nr.	Kon ten	Bezeichnung	Ergebnis des Jahresabschlusses 2020	Ansatz 2021	Ansatz 2022	Ansatz 2023	Ansatz 2024	Ansatz 2025
1	2	3	4	5	6	7	8	9
		599 000 00 sonstige außerordentliche Erträge	22.000,00	0	0	0	0	0
26	79	Außerordentliche Aufwendungen	0,00	0	0	0	0	0
<b>27</b>		<b>Außerordentliches Ergebnis (Nr. 25 ./i. Nr. 26)</b>	<b>42.863,30</b>	<b>0</b>	<b>0</b>	<b>0</b>	<b>0</b>	<b>0</b>
<b>28</b>		<b>Jahresergebnis vor internen Leistungsbeziehungen (Nr. 24 und Nr. 27)</b>	<b>-254.174,37</b>	<b>-282.550</b>	<b>-305.550</b>	<b>-312.550</b>	<b>-321.050</b>	<b>-333.550</b>
29		Erlöse aus internen Leistungsbeziehungen	0,00	0	0	0	0	0
30		Kosten aus internen Leistungsbeziehungen	0,00	0	0	0	0	0
<b>31</b>		<b>Ergebnis der internen Leistungsbeziehungen (Nr. 29 ./i. Nr. 30)</b>	<b>0,00</b>	<b>0</b>	<b>0</b>	<b>0</b>	<b>0</b>	<b>0</b>
<b>32</b>		<b>Jahresergebnis nach internen Leistungsbeziehungen (Nr. 28 und Nr. 31)</b>	<b>-254.174,37</b>	<b>-282.550</b>	<b>-305.550</b>	<b>-312.550</b>	<b>-321.050</b>	<b>-333.550</b>

Ebene 1	Stadt	Gelnhausen
Ebene 2	6	Steuern und Finanzen
Ebene 3	01.01.05	Stadtkasse und Vollstreckung

Teilfinanzhaushalt -EUR -							
Bezeichnung		Ergebnis des Jahresab- schlusses 2020	Haushaltsansatz 2021	Haushaltsansatz 2022	Haushaltsansatz 2023	Haushaltsansatz 2024	Haushaltsansatz 2025
<b>Einzahlungen aus Investitionstätigkeit</b>							
1	Einzahlungen aus Investitionszuweisungen, -zuschüssen sowie aus Investitionsbeiträgen	0,00	0	0	0	0	0
	davon zweckgebundene Einzahlungen für die ordentliche Tilgung von Investitionskrediten	0,00	0	0	0	0	0
2	Einzahlungen aus Abgängen von Vermögensgegenständen des Sachanlagevermögens und des immateriellen Anlagevermögens	0,00	0	0	0	0	0
3	Einzahlungen aus Abgängen von Vermögensgegenständen des Finanzanlagevermögens	0,00	0	0	0	0	0
<b>Einzahlungen aus Finanzierungstätigkeit</b>							
4	Einzahlungen aus der Aufnahme von Krediten und inneren Darlehen und wirtschaftlich vergleichbaren Vorgängen für Investitionen	0,00	0	0	0	0	0
<b>5</b>	<b>Summe</b>	<b>0,00</b>	<b>0</b>	<b>0</b>	<b>0</b>	<b>0</b>	<b>0</b>
<b>Auszahlungen aus Investitionstätigkeit</b>							
6	Auszahlungen für den Erwerb von Grundstücken und Gebäuden	0,00	0	0	0	0	0
7	Auszahlungen für Baumaßnahmen	0,00	0	0	0	0	0
8	Auszahlungen für Investitionen in das sonstige Sachanlagevermögen und immaterielle Anlagevermögen	0,00	1.000	1.000	1.000	1.000	1.000
9	Auszahlungen für Investitionen in das Finanzanlagevermögen	2.231,18	2.600	2.650	2.700	2.750	2.800
<b>Auszahlungen aus Finanzierungstätigkeit</b>							
10	Auszahlungen für die Tilgung von Krediten und inneren Darlehen und wirtschaftlich vergleichbaren Vorgängen für Investitionen	0,00	0	0	0	0	0
	davon Auszahlungen für die ordentliche Tilgung von Investitionskrediten	0,00	0	0	0	0	0
<b>11</b>	<b>Summe</b>	<b>2.231,18</b>	<b>3.600</b>	<b>3.650</b>	<b>3.700</b>	<b>3.750</b>	<b>3.800</b>
<b>12</b>	<b>Saldo (Einzahlungen ./ Auszahlungen)</b>	<b>-2.231,18</b>	<b>-3.600</b>	<b>-3.650</b>	<b>-3.700</b>	<b>-3.750</b>	<b>-3.800</b>

**Teilfinanzhaushalt  
-EUR -**

Nr.	Bezeichnung	Haushaltsansatz			Ergebnis des Jahresabschlusses 2020	Investitions- und Investitionsförderungsmaßnahmen		Erläuterungen		
		2022	Verpflichtungsermächtigungen	2021		Gesamtauszahlungsbedarf	davon bisher bereitgestellt	VE fällig 2023	VE fällig 2024	VE fällig 2025
1	2	3	4	5	6	7	8	9	10	11
	<b>Einzahlungen aus Investitionstätigkeit</b>									
1	Einzahlungen aus Investitionszuweisungen, -zuschüssen sowie aus Investitionsbeiträgen	0	0	0	0,00	0	0	0	0	0
	davon zweckgebundene Einzahlungen für die ordentliche Tilgung von Investitionskrediten	0	0	0	0,00	0	0	0	0	0
2	Einzahlungen aus Abgängen von Vermögensgegenständen des Sachanlagevermögens und des immateriellen Anlagevermögens	0	0	0	0,00	0	0	0	0	0
3	Einzahlungen aus Abgängen von Vermögensgegenständen des Finanzanlagevermögens	0	0	0	0,00	0	0	0	0	0
	<b>Einzahlungen aus Finanzierungstätigkeit</b>									
4	Einzahlungen aus der Aufnahme von Krediten und inneren Darlehen und wirtschaftlich vergleichbaren Vorgängen für Investitionen	0	0	0	0,00	0	0	0	0	0
<b>5</b>	<b>Summe</b>	<b>0</b>	<b>0</b>	<b>0</b>	<b>0,00</b>	<b>0</b>	<b>0</b>	<b>0</b>	<b>0</b>	<b>0</b>
	<b>Auszahlungen aus Investitionstätigkeit</b>									
6	Auszahlungen für den Erwerb von Grundstücken und Gebäuden	0	0	0	0,00	0	0	0	0	0
7	Auszahlungen für Baumaßnahmen	0	0	0	0,00	0	0	0	0	0
8	Auszahlungen für Investitionen in das sonstige Sachanlagevermögen und immaterielle Anlagevermögen	1.000	0	1.000	0,00	4.000	1.000	0	0	0
9	Auszahlungen für Investitionen in das Finanzanlagevermögen	2.650	0	2.600	2.231,18	10.700	2.600	0	0	0
	<b>Auszahlungen aus Finanzierungstätigkeit</b>									
10	Auszahlungen für die Tilgung von Krediten und inneren Darlehen und wirtschaftlich vergleichbaren Vorgängen für Investitionen	0	0	0	0,00	0	0	0	0	0
	davon Auszahlungen für die ordentliche Tilgung von Investitionskrediten	0	0	0	0,00	0	0	0	0	0
<b>11</b>	<b>Summe</b>	<b>3.650</b>	<b>0</b>	<b>3.600</b>	<b>2.231,18</b>	<b>14.700</b>	<b>3.600</b>	<b>0</b>	<b>0</b>	<b>0</b>
<b>12</b>	<b>Saldo (Einzahlungen ./.. Auszahlungen)</b>	<b>-3.650</b>	<b>0</b>	<b>-3.600</b>	<b>-2.231,18</b>	<b>-14.700</b>	<b>-3.600</b>	<b>0</b>	<b>0</b>	<b>0</b>

Ebene 1	Stadt	Gelnhausen
Ebene 2	6	Steuern und Finanzen
Ebene 3	01.01.05	Stadtkasse und Vollstreckung

**Projekt: 105 Stadtkasse und Vollstreckung**

Maßnahmenblatt							
Nr.	Bezeichnung	Ergebnis des Jahresabschlusses 2020	Ansatz 2021	Ansatz 2022	Ansatz 2023	Ansatz 2024	Ansatz 2025
1	2	3	4	5	6	7	8
<b>Einzahlungen aus Investitionstätigkeit</b>							
1	Einzahlungen aus Investitionszuweisungen und -zuschüssen sowie aus Investitionsbeiträgen	0,00	0	0	0	0	0
2	Einzahlungen aus Abgängen von Vermögensgegenständen des Sachanlagevermögens und des immateriellen Anlagevermögens	0,00	0	0	0	0	0
3	Einzahlungen aus Abgängen von Vermögensgegenständen des Finanzanlagevermögens	0,00	0	0	0	0	0
<b>Einzahlungen aus Finanzierungstätigkeit</b>							
4	Einzahlungen aus der Aufnahme von Krediten und wirtschaftlich vergleichbaren Vorgängen für Investitionen	0,00	0	0	0	0	0
<b>5</b>	<b>Summe Einzahlungen</b>	<b>0,00</b>	<b>0</b>	<b>0</b>	<b>0</b>	<b>0</b>	<b>0</b>
<b>Auszahlungen aus Investitionstätigkeit</b>							
6	Auszahlungen für den Erwerb von Grundstücken und Gebäuden	0,00	0	0	0	0	0
7	Auszahlungen für Baumaßnahmen	0,00	0	0	0	0	0
8	Auszahlungen für Investitionen in das sonstige Sachanlagevermögen und immaterielle Anlagevermögen	0,00	1.000	1.000	1.000	1.000	1.000
9	Auszahlungen für Investitionen in das Finanzanlagevermögen	0,00	0	0	0	0	0
<b>Auszahlungen aus Finanzierungstätigkeit</b>							
10	Auszahlungen für die Tilgung von Krediten und wirtschaftlich vergleichbaren Vorgängen für Investitionen	0,00	0	0	0	0	0
<b>11</b>	<b>Summe Auszahlungen</b>	<b>0,00</b>	<b>1.000</b>	<b>1.000</b>	<b>1.000</b>	<b>1.000</b>	<b>1.000</b>
<b>12</b>	<b>Saldo (Einzahlungen ./- Auszahlungen)</b>	<b>0,00</b>	<b>-1.000</b>	<b>-1.000</b>	<b>-1.000</b>	<b>-1.000</b>	<b>-1.000</b>

Ebene 1	Stadt	Gelnhausen
Ebene 2	6	Steuern und Finanzen
Ebene 3	01.01.05	Stadtkasse und Vollstreckung

**Projekt: 2101 Auszahlung Versorgungsrücklage**

Maßnahmenblatt							
Nr.	Bezeichnung	Ergebnis des Jahresabschlusses 2020	Ansatz 2021	Ansatz 2022	Ansatz 2023	Ansatz 2024	Ansatz 2025
1	2	3	4	5	6	7	8
<b>Einzahlungen aus Investitionstätigkeit</b>							
1	Einzahlungen aus Investitionszuweisungen und -zuschüssen sowie aus Investitionsbeiträgen	0,00	0	0	0	0	0
2	Einzahlungen aus Abgängen von Vermögensgegenständen des Sachanlagevermögens und des immateriellen Anlagevermögens	0,00	0	0	0	0	0
3	Einzahlungen aus Abgängen von Vermögensgegenständen des Finanzanlagevermögens	0,00	0	0	0	0	0
<b>Einzahlungen aus Finanzierungstätigkeit</b>							
4	Einzahlungen aus der Aufnahme von Krediten und wirtschaftlich vergleichbaren Vorgängen für Investitionen	0,00	0	0	0	0	0
<b>5</b>	<b>Summe Einzahlungen</b>	<b>0,00</b>	<b>0</b>	<b>0</b>	<b>0</b>	<b>0</b>	<b>0</b>
<b>Auszahlungen aus Investitionstätigkeit</b>							
6	Auszahlungen für den Erwerb von Grundstücken und Gebäuden	0,00	0	0	0	0	0
7	Auszahlungen für Baumaßnahmen	0,00	0	0	0	0	0
8	Auszahlungen für Investitionen in das sonstige Sachanlagevermögen und immaterielle Anlagevermögen	0,00	0	0	0	0	0
9	Auszahlungen für Investitionen in das Finanzanlagevermögen	2.231,18	2.600	2.650	2.700	2.750	2.800
<b>Auszahlungen aus Finanzierungstätigkeit</b>							
10	Auszahlungen für die Tilgung von Krediten und wirtschaftlich vergleichbaren Vorgängen für Investitionen	0,00	0	0	0	0	0
<b>11</b>	<b>Summe Auszahlungen</b>	<b>2.231,18</b>	<b>2.600</b>	<b>2.650</b>	<b>2.700</b>	<b>2.750</b>	<b>2.800</b>
<b>12</b>	<b>Saldo (Einzahlungen ./. Auszahlungen)</b>	<b>-2.231,18</b>	<b>-2.600</b>	<b>-2.650</b>	<b>-2.700</b>	<b>-2.750</b>	<b>-2.800</b>

Ebene 1	Stadt	Gelnhausen
Ebene 2	6	Steuern und Finanzen
Ebene 3	10.02.01	Förderung des Wohnungsbaues

#### **Verantwortlicher**

Sabine Meiwaldt

#### **Beschreibung**

Verwaltung der Arbeitgeberdarlehen und Schuldendiensthilfen



Ebene 1  
Ebene 2  
Ebene 3

Stadt  
6  
10.02.01

Gelnhausen  
Steuern und Finanzen  
Förderung des Wohnungsbaues

**Teilergebnishaushalt - Euro -**

Nr.	Konten	Bezeichnung	Ergebnis des Jahresabschlusses 2020	Ansatz 2021	Ansatz 2022	Ansatz 2023	Ansatz 2024	Ansatz 2025
1	2	3	4	5	6	7	8	9
1	50	Privatrechtliche Leistungsentgelte	0,00	0	0	0	0	0
2	51	Öffentlich-rechtliche Leistungsentgelte	0,00	0	0	0	0	0
3	548 - 549	Kostenersatzleistungen und -erstattungen	0,00	0	0	0	0	0
4	52	Bestandsveränderungen und aktivierte Eigenleistungen	0,00	0	0	0	0	0
5	55	Steuern und steuerähnliche Erträge einschließlich Erträge aus gesetzlichen Umlagen	0,00	0	0	0	0	0
6	547	Erträge aus Transferleistungen	0,00	0	0	0	0	0
7	540 - 543	Erträge aus Zuweisungen und Zuschüssen für laufende Zwecke und allgemeine Umlagen	0,00	0	0	0	0	0
8	546	Erträge aus der Auflösung von Sonderposten aus Investitionszuweisungen, -zuschüssen und Investitionsbeiträgen	0,00	0	0	0	0	0
9	53	Sonstige ordentliche Erträge	0,00	0	0	0	0	0
<b>10</b>		<b>Summe der ordentlichen Erträge (Nr. 1 bis 9)</b>	<b>0,00</b>	<b>0</b>	<b>0</b>	<b>0</b>	<b>0</b>	<b>0</b>
11	62,6 3,64 0- 643, 647 - 649, 65	Personalaufwendungen	0,00	0	0	0	0	0
12	644 - 646	Versorgungsaufwendungen	0,00	0	0	0	0	0
13	60,6 1, 67- 69	Aufwendungen für Sach- und Dienstleistungen	0,00	0	0	0	0	0
14	66	Abschreibungen	0,00	0	0	0	0	0
15	71	Aufwendungen für Zuweisungen und Zuschüsse sowie besondere Finanzaufwendungen	1.883,85	3.500	3.500	3.500	3.500	3.500
		713 080 01 Schuldendiensthilfe f. Bedienstete	1.883,85	3.500	3.500	3.500	3.500	3.500

Ebene 1                      Stadt                      Gelnhausen  
Ebene 2                      6                              Steuern und Finanzen  
Ebene 3                      10.02.01                      Förderung des Wohnungsbaues

Teilergebnishaushalt - Euro -								
Nr.	Konten	Bezeichnung	Ergebnis des Jahresabschlusses 2020	Ansatz 2021	Ansatz 2022	Ansatz 2023	Ansatz 2024	Ansatz 2025
1	2	3	4	5	6	7	8	9
16	73	Steueraufwendungen einschließlich Aufwendungen aus gesetzlichen Umlageverpflichtungen	0,00	0	0	0	0	0
17	72	Transferaufwendungen	0,00	0	0	0	0	0
18	70, 74, 76	Sonstige ordentliche Aufwendungen	0,00	0	0	0	0	0
<b>19</b>		<b>Summe der ordentlichen Aufwendungen (Nr. 11 bis 18)</b>	<b>1.883,85</b>	<b>3.500</b>	<b>3.500</b>	<b>3.500</b>	<b>3.500</b>	<b>3.500</b>
<b>20</b>		<b>Verwaltungsergebnis (Nr. 10 ./i. Nr. 19)</b>	<b>-1.883,85</b>	<b>-3.500</b>	<b>-3.500</b>	<b>-3.500</b>	<b>-3.500</b>	<b>-3.500</b>
21	56, 57,	Finanzerträge	31,97	0	0	0	0	0
		575 800 01 Zinsen aus Arbeitgeberdarlehen	31,97	0	0	0	0	0
22	77	Finanzaufwendungen	0,00	0	0	0	0	0
<b>23</b>		<b>Finanzergebnis (Nr. 21 ./i. Nr. 22)</b>	<b>31,97</b>	<b>0</b>	<b>0</b>	<b>0</b>	<b>0</b>	<b>0</b>
<b>24</b>		<b>Ordentliches Ergebnis (Nr. 20 und Nr. 23)</b>	<b>-1.851,88</b>	<b>-3.500</b>	<b>-3.500</b>	<b>-3.500</b>	<b>-3.500</b>	<b>-3.500</b>
25	59	Außerordentliche Erträge	0,00	0	0	0	0	0
26	79	Außerordentliche Aufwendungen	0,00	0	0	0	0	0
<b>27</b>		<b>Außerordentliches Ergebnis (Nr. 25 ./i. Nr. 26)</b>	<b>0,00</b>	<b>0</b>	<b>0</b>	<b>0</b>	<b>0</b>	<b>0</b>
<b>28</b>		<b>Jahresergebnis vor internen Leistungsbeziehungen (Nr. 24 und Nr. 27)</b>	<b>-1.851,88</b>	<b>-3.500</b>	<b>-3.500</b>	<b>-3.500</b>	<b>-3.500</b>	<b>-3.500</b>
29		Erlöse aus internen Leistungsbeziehungen	0,00	0	0	0	0	0
30		Kosten aus internen Leistungsbeziehungen	0,00	0	0	0	0	0
<b>31</b>		<b>Ergebnis der internen Leistungsbeziehungen (Nr. 29 ./i. Nr. 30)</b>	<b>0,00</b>	<b>0</b>	<b>0</b>	<b>0</b>	<b>0</b>	<b>0</b>
<b>32</b>		<b>Jahresergebnis nach internen Leistungsbeziehungen (Nr. 28 und Nr. 31)</b>	<b>-1.851,88</b>	<b>-3.500</b>	<b>-3.500</b>	<b>-3.500</b>	<b>-3.500</b>	<b>-3.500</b>

Ebene 1	Stadt	Gelnhausen
Ebene 2	6	Steuern und Finanzen
Ebene 3	10.02.01	Förderung des Wohnungsbaues

**Teilfinanzhaushalt  
-EUR -**

Bezeichnung		Ergebnis des Jahresabschlusses 2020	Haushaltsansatz 2021	Haushaltsansatz 2022	Haushaltsansatz 2023	Haushaltsansatz 2024	Haushaltsansatz 2025
<b>Einzahlungen aus Investitionstätigkeit</b>							
1	Einzahlungen aus Investitionszuweisungen, -zuschüssen sowie aus Investitionsbeiträgen	0,00	0	0	0	0	0
	davon zweckgebundene Einzahlungen für die ordentliche Tilgung von Investitionskrediten	0,00	0	0	0	0	0
2	Einzahlungen aus Abgängen von Vermögensgegenständen des Sachanlagevermögens und des immateriellen Anlagevermögens	0,00	0	0	0	0	0
3	Einzahlungen aus Abgängen von Vermögensgegenständen des Finanzanlagevermögens	5.787,94	4.500	4.500	4.500	4.500	4.500
<b>Einzahlungen aus Finanzierungstätigkeit</b>							
4	Einzahlungen aus der Aufnahme von Krediten und inneren Darlehen und wirtschaftlich vergleichbaren Vorgängen für Investitionen	0,00	0	0	0	0	0
<b>5</b>	<b>Summe</b>	<b>5.787,94</b>	<b>4.500</b>	<b>4.500</b>	<b>4.500</b>	<b>4.500</b>	<b>4.500</b>
<b>Auszahlungen aus Investitionstätigkeit</b>							
6	Auszahlungen für den Erwerb von Grundstücken und Gebäuden	0,00	0	0	0	0	0
7	Auszahlungen für Baumaßnahmen	0,00	0	0	0	0	0
8	Auszahlungen für Investitionen in das sonstige Sachanlagevermögen und immaterielle Anlagevermögen	0,00	0	0	0	0	0
9	Auszahlungen für Investitionen in das Finanzanlagevermögen	0,00	0	0	0	0	0
<b>Auszahlungen aus Finanzierungstätigkeit</b>							
10	Auszahlungen für die Tilgung von Krediten und inneren Darlehen und wirtschaftlich vergleichbaren Vorgängen für Investitionen	0,00	0	0	0	0	0
	davon Auszahlungen für die ordentliche Tilgung von Investitionskrediten	0,00	0	0	0	0	0
<b>11</b>	<b>Summe</b>	<b>0,00</b>	<b>0</b>	<b>0</b>	<b>0</b>	<b>0</b>	<b>0</b>
<b>12</b>	<b>Saldo (Einzahlungen ./ Auszahlungen)</b>	<b>5.787,94</b>	<b>4.500</b>	<b>4.500</b>	<b>4.500</b>	<b>4.500</b>	<b>4.500</b>



Ebene 1	Stadt	Gelnhausen
Ebene 2	6	Steuern und Finanzen
Ebene 3	10.02.01	Förderung des Wohnungsbaues

**Projekt: 141 Arbeitgeberdarlehen**

Maßnahmenblatt							
Nr.	Bezeichnung	Ergebnis des Jahresabschlusses 2020	Ansatz 2021	Ansatz 2022	Ansatz 2023	Ansatz 2024	Ansatz 2025
1	2	3	4	5	6	7	8
<b>Einzahlungen aus Investitionstätigkeit</b>							
1	Einzahlungen aus Investitionszuweisungen und -zuschüssen sowie aus Investitionsbeiträgen	0,00	0	0	0	0	0
2	Einzahlungen aus Abgängen von Vermögensgegenständen des Sachanlagevermögens und des immateriellen Anlagevermögens	0,00	0	0	0	0	0
3	Einzahlungen aus Abgängen von Vermögensgegenständen des Finanzanlagevermögens	1.278,22	0	0	0	0	0
<b>Einzahlungen aus Finanzierungstätigkeit</b>							
4	Einzahlungen aus der Aufnahme von Krediten und wirtschaftlich vergleichbaren Vorgängen für Investitionen	0,00	0	0	0	0	0
<b>5</b>	<b>Summe Einzahlungen</b>	<b>1.278,22</b>	<b>0</b>	<b>0</b>	<b>0</b>	<b>0</b>	<b>0</b>
<b>Auszahlungen aus Investitionstätigkeit</b>							
6	Auszahlungen für den Erwerb von Grundstücken und Gebäuden	0,00	0	0	0	0	0
7	Auszahlungen für Baumaßnahmen	0,00	0	0	0	0	0
8	Auszahlungen für Investitionen in das sonstige Sachanlagevermögen und immaterielle Anlagevermögen	0,00	0	0	0	0	0
9	Auszahlungen für Investitionen in das Finanzanlagevermögen	0,00	0	0	0	0	0
<b>Auszahlungen aus Finanzierungstätigkeit</b>							
10	Auszahlungen für die Tilgung von Krediten und wirtschaftlich vergleichbaren Vorgängen für Investitionen	0,00	0	0	0	0	0
<b>11</b>	<b>Summe Auszahlungen</b>	<b>0,00</b>	<b>0</b>	<b>0</b>	<b>0</b>	<b>0</b>	<b>0</b>
<b>12</b>	<b>Saldo (Einzahlungen ./. Auszahlungen)</b>	<b>1.278,22</b>	<b>0</b>	<b>0</b>	<b>0</b>	<b>0</b>	<b>0</b>

Ebene 1	Stadt	Gelnhausen
Ebene 2	6	Steuern und Finanzen
Ebene 3	10.02.01	Förderung des Wohnungsbaues

**Projekt: 219 Rückflüsse von Darlehen**

Maßnahmenblatt							
Nr.	Bezeichnung	Ergebnis des Jahresabschlusses 2020	Ansatz 2021	Ansatz 2022	Ansatz 2023	Ansatz 2024	Ansatz 2025
1	2	3	4	5	6	7	8
<b>Einzahlungen aus Investitionstätigkeit</b>							
1	Einzahlungen aus Investitionszuweisungen und -zuschüssen sowie aus Investitionsbeiträgen	0,00	0	0	0	0	0
2	Einzahlungen aus Abgängen von Vermögensgegenständen des Sachanlagevermögens und des immateriellen Anlagevermögens	0,00	0	0	0	0	0
3	Einzahlungen aus Abgängen von Vermögensgegenständen des Finanzanlagevermögens	4.509,72	4.500	4.500	4.500	4.500	4.500
<b>Einzahlungen aus Finanzierungstätigkeit</b>							
4	Einzahlungen aus der Aufnahme von Krediten und wirtschaftlich vergleichbaren Vorgängen für Investitionen	0,00	0	0	0	0	0
<b>5</b>	<b>Summe Einzahlungen</b>	<b>4.509,72</b>	<b>4.500</b>	<b>4.500</b>	<b>4.500</b>	<b>4.500</b>	<b>4.500</b>
<b>Auszahlungen aus Investitionstätigkeit</b>							
6	Auszahlungen für den Erwerb von Grundstücken und Gebäuden	0,00	0	0	0	0	0
7	Auszahlungen für Baumaßnahmen	0,00	0	0	0	0	0
8	Auszahlungen für Investitionen in das sonstige Sachanlagevermögen und immaterielle Anlagevermögen	0,00	0	0	0	0	0
9	Auszahlungen für Investitionen in das Finanzanlagevermögen	0,00	0	0	0	0	0
<b>Auszahlungen aus Finanzierungstätigkeit</b>							
10	Auszahlungen für die Tilgung von Krediten und wirtschaftlich vergleichbaren Vorgängen für Investitionen	0,00	0	0	0	0	0
<b>11</b>	<b>Summe Auszahlungen</b>	<b>0,00</b>	<b>0</b>	<b>0</b>	<b>0</b>	<b>0</b>	<b>0</b>
<b>12</b>	<b>Saldo (Einzahlungen ./- Auszahlungen)</b>	<b>4.509,72</b>	<b>4.500</b>	<b>4.500</b>	<b>4.500</b>	<b>4.500</b>	<b>4.500</b>

Ebene 1	Stadt	Gelnhausen
Ebene 2	6	Steuern und Finanzen
Ebene 3	11.05.01	Konzessionsabgabe

#### **Verantwortlicher**

Markus Krause

#### **Beschreibung**

Entgelte, die ein Versorgungs- oder Nahverkehrsunternehmen für die Überlassung des Wegrechtes für Leitungen und Schienen und/oder für die Überlassung der Versorgung mit Elektrizität, Gas und Wasser an die Gebietskörperschaft zahlt. Rechtsgrundlage ist die Konzessionsabgabenverordnung und der jeweilige Konzessionsvertrag zwischen Netzbetreiber und Kommune.





Ebene 1	Stadt	Gelnhausen
Ebene 2	6	Steuern und Finanzen
Ebene 3	11.05.01	Konzessionsabgabe

**Teilergebnishaushalt - Euro -**

Nr.	Konten	Bezeichnung	Ergebnis des Jahresabschlusses 2020	Ansatz 2021	Ansatz 2022	Ansatz 2023	Ansatz 2024	Ansatz 2025
1	2	3	4	5	6	7	8	9
16	73	Steueraufwendungen einschließlich Aufwendungen aus gesetzlichen Umlageverpflichtungen	0,00	0	0	0	0	0
17	72	Transferaufwendungen	0,00	0	0	0	0	0
18	70, 74, 76	Sonstige ordentliche Aufwendungen	0,00	0	0	0	0	0
<b>19</b>		<b>Summe der ordentlichen Aufwendungen (Nr. 11 bis 18)</b>	<b>0,00</b>	<b>0</b>	<b>0</b>	<b>0</b>	<b>0</b>	<b>0</b>
<b>20</b>		<b>Verwaltungsergebnis (Nr. 10 ./ Nr. 19)</b>	<b>956.919,88</b>	<b>930.000</b>	<b>950.000</b>	<b>950.000</b>	<b>950.000</b>	<b>950.000</b>
21	56, 57,	Finanzerträge	0,00	0	0	0	0	0
22	77	Finanzaufwendungen	0,00	0	0	0	0	0
<b>23</b>		<b>Finanzergebnis (Nr. 21 ./ Nr. 22)</b>	<b>0,00</b>	<b>0</b>	<b>0</b>	<b>0</b>	<b>0</b>	<b>0</b>
<b>24</b>		<b>Ordentliches Ergebnis (Nr. 20 und Nr. 23)</b>	<b>956.919,88</b>	<b>930.000</b>	<b>950.000</b>	<b>950.000</b>	<b>950.000</b>	<b>950.000</b>
25	59	Außerordentliche Erträge	0,00	0	0	0	0	0
26	79	Außerordentliche Aufwendungen	0,00	0	0	0	0	0
<b>27</b>		<b>Außerordentliches Ergebnis (Nr. 25 ./ Nr. 26)</b>	<b>0,00</b>	<b>0</b>	<b>0</b>	<b>0</b>	<b>0</b>	<b>0</b>
<b>28</b>		<b>Jahresergebnis vor internen Leistungsbeziehungen (Nr. 24 und Nr. 27)</b>	<b>956.919,88</b>	<b>930.000</b>	<b>950.000</b>	<b>950.000</b>	<b>950.000</b>	<b>950.000</b>
29		Erlöse aus internen Leistungsbeziehungen	0,00	0	0	0	0	0
30		Kosten aus internen Leistungsbeziehungen	0,00	0	0	0	0	0
<b>31</b>		<b>Ergebnis der internen Leistungsbeziehungen (Nr. 29 ./ Nr. 30)</b>	<b>0,00</b>	<b>0</b>	<b>0</b>	<b>0</b>	<b>0</b>	<b>0</b>
<b>32</b>		<b>Jahresergebnis nach internen Leistungsbeziehungen (Nr. 28 und Nr. 31)</b>	<b>956.919,88</b>	<b>930.000</b>	<b>950.000</b>	<b>950.000</b>	<b>950.000</b>	<b>950.000</b>

Ebene 1	Stadt	Gelnhausen
Ebene 2	6	Steuern und Finanzen
Ebene 3	11.05.01	Konzessionsabgabe

Teilfinanzhaushalt -EUR -							
Bezeichnung		Ergebnis des Jahresab- schlusses 2020	Haushaltsansatz 2021	Haushaltsansatz 2022	Haushaltsansatz 2023	Haushaltsansatz 2024	Haushaltsansatz 2025
<b>Einzahlungen aus Investitionstätigkeit</b>							
1	Einzahlungen aus Investitionszuweisungen, -zuschüssen sowie aus Investitionsbeiträgen	0,00	0	0	0	0	0
	davon zweckgebundene Einzahlungen für die ordentliche Tilgung von Investitionskrediten	0,00	0	0	0	0	0
2	Einzahlungen aus Abgängen von Vermögensgegenständen des Sachanlagevermögens und des immateriellen Anlagevermögens	0,00	0	0	0	0	0
3	Einzahlungen aus Abgängen von Vermögensgegenständen des Finanzanlagevermögens	0,00	0	0	0	0	0
<b>Einzahlungen aus Finanzierungstätigkeit</b>							
4	Einzahlungen aus der Aufnahme von Krediten und inneren Darlehen und wirtschaftlich vergleichbaren Vorgängen für Investitionen	0,00	0	0	0	0	0
<b>5</b>	<b>Summe</b>	<b>0,00</b>	<b>0</b>	<b>0</b>	<b>0</b>	<b>0</b>	<b>0</b>
<b>Auszahlungen aus Investitionstätigkeit</b>							
6	Auszahlungen für den Erwerb von Grundstücken und Gebäuden	0,00	0	0	0	0	0
7	Auszahlungen für Baumaßnahmen	0,00	0	0	0	0	0
8	Auszahlungen für Investitionen in das sonstige Sachanlagevermögen und immaterielle Anlagevermögen	0,00	0	0	0	0	0
9	Auszahlungen für Investitionen in das Finanzanlagevermögen	0,00	0	0	0	0	0
<b>Auszahlungen aus Finanzierungstätigkeit</b>							
10	Auszahlungen für die Tilgung von Krediten und inneren Darlehen und wirtschaftlich vergleichbaren Vorgängen für Investitionen	0,00	0	0	0	0	0
	davon Auszahlungen für die ordentliche Tilgung von Investitionskrediten	0,00	0	0	0	0	0
<b>11</b>	<b>Summe</b>	<b>0,00</b>	<b>0</b>	<b>0</b>	<b>0</b>	<b>0</b>	<b>0</b>
<b>12</b>	<b>Saldo (Einzahlungen ./. Auszahlungen)</b>	<b>0,00</b>	<b>0</b>	<b>0</b>	<b>0</b>	<b>0</b>	<b>0</b>

Ebene 1  
Ebene 2  
Ebene 3

Stadt  
6  
11.05.01

Gelnhausen  
Steuern und Finanzen  
Konzessionsabgabe

**Teilfinanzhaushalt  
-EUR -**

Nr.	Bezeichnung	Haushaltsansatz			Ergebnis des Jahresabschlusses 2020	Investitions- und Investitionsförderungsmaßnahmen		Erläuterungen		
		2022	Verpflichtungsermächtigungen	2021		Gesamtauszahlungsbedarf	davon bisher bereitgestellt	VE fällig 2023	VE fällig 2024	VE fällig 2025
1	2	3	4	5	6	7	8	9	10	11
	<b>Einzahlungen aus Investitionstätigkeit</b>									
1	Einzahlungen aus Investitionszuweisungen, -zuschüssen sowie aus Investitionsbeiträgen	0	0	0	0,00	0	0	0	0	0
	davon zweckgebundene Einzahlungen für die ordentliche Tilgung von Investitionskrediten	0	0	0	0,00	0	0	0	0	0
2	Einzahlungen aus Abgängen von Vermögensgegenständen des Sachanlagevermögens und des immateriellen Anlagevermögens	0	0	0	0,00	0	0	0	0	0
3	Einzahlungen aus Abgängen von Vermögensgegenständen des Finanzanlagevermögens	0	0	0	0,00	0	0	0	0	0
	<b>Einzahlungen aus Finanzierungstätigkeit</b>									
4	Einzahlungen aus der Aufnahme von Krediten und inneren Darlehen und wirtschaftlich vergleichbaren Vorgängen für Investitionen	0	0	0	0,00	0	0	0	0	0
<b>5</b>	<b>Summe</b>	<b>0</b>	<b>0</b>	<b>0</b>	<b>0,00</b>	<b>0</b>	<b>0</b>	<b>0</b>	<b>0</b>	<b>0</b>
	<b>Auszahlungen aus Investitionstätigkeit</b>									
6	Auszahlungen für den Erwerb von Grundstücken und Gebäuden	0	0	0	0,00	0	0	0	0	0
7	Auszahlungen für Baumaßnahmen	0	0	0	0,00	0	0	0	0	0
8	Auszahlungen für Investitionen in das sonstige Sachanlagevermögen und immaterielle Anlagevermögen	0	0	0	0,00	0	0	0	0	0
9	Auszahlungen für Investitionen in das Finanzanlagevermögen	0	0	0	0,00	0	0	0	0	0
	<b>Auszahlungen aus Finanzierungstätigkeit</b>									
10	Auszahlungen für die Tilgung von Krediten und inneren Darlehen und wirtschaftlich vergleichbaren Vorgängen für Investitionen	0	0	0	0,00	0	0	0	0	0
	davon Auszahlungen für die ordentliche Tilgung von Investitionskrediten	0	0	0	0,00	0	0	0	0	0
<b>11</b>	<b>Summe</b>	<b>0</b>	<b>0</b>	<b>0</b>	<b>0,00</b>	<b>0</b>	<b>0</b>	<b>0</b>	<b>0</b>	<b>0</b>
<b>12</b>	<b>Saldo (Einzahlungen ./.. Auszahlungen)</b>	<b>0</b>	<b>0</b>	<b>0</b>	<b>0,00</b>	<b>0</b>	<b>0</b>	<b>0</b>	<b>0</b>	<b>0</b>

Ebene 1	Stadt	Gelnhausen
Ebene 2	6	Steuern und Finanzen
Ebene 3	16.01.01	Steuern

### **Verantwortlicher**

Marcel Pipa

### **Beschreibung**

Veranlagung und Überwachung der Gemeindesteuern

### **Ziele**

Zeitnahe und umfassende Einnahmebeschaffung im Bereich der Gemeindesteuern unter Beachtung aller gesetzlicher Grundlagen, Ermittlung und Bewirtschaftung der Steuermittel

Ebene 1	Stadt	Gelnhausen
Ebene 2	6	Steuern und Finanzen
Ebene 3	16.01.01	Steuern

**Teilergebnishaushalt - Euro -**

Nr.	Konten	Bezeichnung	Ergebnis des Jahresabschlusses 2020	Ansatz 2021	Ansatz 2022	Ansatz 2023	Ansatz 2024	Ansatz 2025
1	2	3	4	5	6	7	8	9
1	50	Privatrechtliche Leistungsentgelte	0,00	0	0	0	0	0
2	51	Öffentlich-rechtliche Leistungsentgelte	0,00	0	0	0	0	0
3	548 - 549	Kostensatzleistungen und -erstattungen	0,00	0	0	0	0	0
4	52	Bestandsveränderungen und aktivierte Eigenleistungen	0,00	0	0	0	0	0
5	55	Steuern und steuerähnliche Erträge einschließlich Erträge aus gesetzlichen Umlagen	35.743.803,08	37.820.000	42.880.000	46.695.000	48.945.000	50.795.000
		550 000 00 Gemeindeanteil an der Einkommensteuer	14.393.113,57	15.100.000	15.700.000	16.600.000	17.500.000	18.400.000
		550 400 00 Gemeindeanteil an der Umsatzsteuer	3.236.633,21	3.180.000	2.810.000	2.900.000	2.950.000	3.000.000
		555 100 00 Grundsteuer A	32.255,80	30.000	30.000	30.000	30.000	30.000
		555 200 00 Grundsteuer B	4.228.571,59	4.100.000	5.050.000	5.050.000	5.050.000	5.050.000
		555 300 00 Gewerbesteuer	13.424.211,76	15.000.000	18.750.000	21.500.000	22.800.000	23.700.000
		555 912 00 Spielapparatesteuer	314.871,04	300.000	400.000	450.000	450.000	450.000
		555 920 00 Hundesteuer	91.393,24	85.000	90.000	115.000	115.000	115.000
		555 960 00 Zweitwohnungssteuer	22.752,87	25.000	50.000	50.000	50.000	50.000
6	547	Erträge aus Transferleistungen	987.493,21	1.160.000	1.050.000	1.080.000	1.110.000	1.140.000
		547 700 00 Ausgl.leist.n.d.Familienleistungs ausgl.	987.493,21	1.160.000	1.050.000	1.080.000	1.110.000	1.140.000
7	540 - 543	Erträge aus Zuweisungen und Zuschüssen für laufende Zwecke und allgemeine Umlagen	0,00	0	0	0	0	0
8	546	Erträge aus der Auflösung von Sonderposten aus Investitionszuweisungen, -zuschüssen und Investitionsbeiträgen	0,00	0	0	0	0	0
9	53	Sonstige ordentliche Erträge	0,00	0	0	0	0	0
10		<b>Summe der ordentlichen Erträge (Nr. 1 bis 9)</b>	<b>36.731.296,29</b>	<b>38.980.000</b>	<b>43.930.000</b>	<b>47.775.000</b>	<b>50.055.000</b>	<b>51.935.000</b>



Ebene 1	Stadt	Gelnhausen
Ebene 2	6	Steuern und Finanzen
Ebene 3	16.01.01	Steuern

**Teilergebnishaushalt - Euro -**

Nr.	Kon ten	Bezeichnung	Ergebnis des Jahresabschlusses 2020	Ansatz 2021	Ansatz 2022	Ansatz 2023	Ansatz 2024	Ansatz 2025
1	2	3	4	5	6	7	8	9
<b>24</b>		<b>Ordentliches Ergebnis (Nr. 20 und Nr. 23)</b>	<b>34.978.831,67</b>	<b>36.737.500</b>	<b>41.687.800</b>	<b>45.204.200</b>	<b>47.329.000</b>	<b>49.101.300</b>
25	59	Außerordentliche Erträge	0,00	0	0	0	0	0
26	79	Außerordentliche Aufwendungen	0,00	0	0	0	0	0
<b>27</b>		<b>Außerordentliches Ergebnis (Nr. 25 ./ Nr. 26)</b>	<b>0,00</b>	<b>0</b>	<b>0</b>	<b>0</b>	<b>0</b>	<b>0</b>
<b>28</b>		<b>Jahresergebnis vor internen Leistungsbeziehungen (Nr. 24 und Nr. 27)</b>	<b>34.978.831,67</b>	<b>36.737.500</b>	<b>41.687.800</b>	<b>45.204.200</b>	<b>47.329.000</b>	<b>49.101.300</b>
29		Erlöse aus internen Leistungsbeziehungen	0,00	0	0	0	0	0
30		Kosten aus internen Leistungsbeziehungen	0,00	0	0	0	0	0
<b>31</b>		<b>Ergebnis der internen Leistungsbeziehungen (Nr. 29 ./ Nr. 30)</b>	<b>0,00</b>	<b>0</b>	<b>0</b>	<b>0</b>	<b>0</b>	<b>0</b>
<b>32</b>		<b>Jahresergebnis nach internen Leistungsbeziehungen (Nr. 28 und Nr. 31)</b>	<b>34.978.831,67</b>	<b>36.737.500</b>	<b>41.687.800</b>	<b>45.204.200</b>	<b>47.329.000</b>	<b>49.101.300</b>

Ebene 1	Stadt	Gelnhausen
Ebene 2	6	Steuern und Finanzen
Ebene 3	16.01.01	Steuern

Teilfinanzhaushalt -EUR -							
Bezeichnung		Ergebnis des Jahresab- schlusses 2020	Haushaltsansatz 2021	Haushaltsansatz 2022	Haushaltsansatz 2023	Haushaltsansatz 2024	Haushaltsansatz 2025
<b>Einzahlungen aus Investitionstätigkeit</b>							
1	Einzahlungen aus Investitionszuweisungen, -zuschüssen sowie aus Investitionsbeiträgen	0,00	0	0	0	0	0
	davon zweckgebundene Einzahlungen für die ordentliche Tilgung von Investitionskrediten	0,00	0	0	0	0	0
2	Einzahlungen aus Abgängen von Vermögensgegenständen des Sachanlagevermögens und des immateriellen Anlagevermögens	0,00	0	0	0	0	0
3	Einzahlungen aus Abgängen von Vermögensgegenständen des Finanzanlagevermögens	0,00	0	0	0	0	0
<b>Einzahlungen aus Finanzierungstätigkeit</b>							
4	Einzahlungen aus der Aufnahme von Krediten und inneren Darlehen und wirtschaftlich vergleichbaren Vorgängen für Investitionen	0,00	0	0	0	0	0
<b>5</b>	<b>Summe</b>	<b>0,00</b>	<b>0</b>	<b>0</b>	<b>0</b>	<b>0</b>	<b>0</b>
<b>Auszahlungen aus Investitionstätigkeit</b>							
6	Auszahlungen für den Erwerb von Grundstücken und Gebäuden	0,00	0	0	0	0	0
7	Auszahlungen für Baumaßnahmen	0,00	0	0	0	0	0
8	Auszahlungen für Investitionen in das sonstige Sachanlagevermögen und immaterielle Anlagevermögen	0,00	0	0	0	0	0
9	Auszahlungen für Investitionen in das Finanzanlagevermögen	0,00	0	0	0	0	0
<b>Auszahlungen aus Finanzierungstätigkeit</b>							
10	Auszahlungen für die Tilgung von Krediten und inneren Darlehen und wirtschaftlich vergleichbaren Vorgängen für Investitionen	0,00	0	0	0	0	0
	davon Auszahlungen für die ordentliche Tilgung von Investitionskrediten	0,00	0	0	0	0	0
<b>11</b>	<b>Summe</b>	<b>0,00</b>	<b>0</b>	<b>0</b>	<b>0</b>	<b>0</b>	<b>0</b>
<b>12</b>	<b>Saldo (Einzahlungen ./. Auszahlungen)</b>	<b>0,00</b>	<b>0</b>	<b>0</b>	<b>0</b>	<b>0</b>	<b>0</b>



**Teilfinanzhaushalt  
-EUR -**

Nr.	Bezeichnung	Haushaltsansatz			Ergebnis des Jahresabschlusses 2020	Investitions- und Investitionsförderungsmaßnahmen		Erläuterungen		
		2022	Verpflichtungsermächtigungen	2021		Gesamtauszahlungsbedarf	davon bisher bereitgestellt	VE fällig 2023	VE fällig 2024	VE fällig 2025
1	2	3	4	5	6	7	8	9	10	11
	<b>Einzahlungen aus Investitionstätigkeit</b>									
1	Einzahlungen aus Investitionszuweisungen, -zuschüssen sowie aus Investitionsbeiträgen	0	0	0	0,00	0	0	0	0	0
	davon zweckgebundene Einzahlungen für die ordentliche Tilgung von Investitionskrediten	0	0	0	0,00	0	0	0	0	0
2	Einzahlungen aus Abgängen von Vermögensgegenständen des Sachanlagevermögens und des immateriellen Anlagevermögens	0	0	0	0,00	0	0	0	0	0
3	Einzahlungen aus Abgängen von Vermögensgegenständen des Finanzanlagevermögens	0	0	0	0,00	0	0	0	0	0
	<b>Einzahlungen aus Finanzierungstätigkeit</b>									
4	Einzahlungen aus der Aufnahme von Krediten und inneren Darlehen und wirtschaftlich vergleichbaren Vorgängen für Investitionen	0	0	0	0,00	0	0	0	0	0
<b>5</b>	<b>Summe</b>	<b>0</b>	<b>0</b>	<b>0</b>	<b>0,00</b>	<b>0</b>	<b>0</b>	<b>0</b>	<b>0</b>	<b>0</b>
	<b>Auszahlungen aus Investitionstätigkeit</b>									
6	Auszahlungen für den Erwerb von Grundstücken und Gebäuden	0	0	0	0,00	0	0	0	0	0
7	Auszahlungen für Baumaßnahmen	0	0	0	0,00	0	0	0	0	0
8	Auszahlungen für Investitionen in das sonstige Sachanlagevermögen und immaterielle Anlagevermögen	0	0	0	0,00	0	0	0	0	0
9	Auszahlungen für Investitionen in das Finanzanlagevermögen	0	0	0	0,00	0	0	0	0	0
	<b>Auszahlungen aus Finanzierungstätigkeit</b>									
10	Auszahlungen für die Tilgung von Krediten und inneren Darlehen und wirtschaftlich vergleichbaren Vorgängen für Investitionen	0	0	0	0,00	0	0	0	0	0
	davon Auszahlungen für die ordentliche Tilgung von Investitionskrediten	0	0	0	0,00	0	0	0	0	0
<b>11</b>	<b>Summe</b>	<b>0</b>	<b>0</b>	<b>0</b>	<b>0,00</b>	<b>0</b>	<b>0</b>	<b>0</b>	<b>0</b>	<b>0</b>
<b>12</b>	<b>Saldo (Einzahlungen ./.. Auszahlungen)</b>	<b>0</b>	<b>0</b>	<b>0</b>	<b>0,00</b>	<b>0</b>	<b>0</b>	<b>0</b>	<b>0</b>	<b>0</b>

Ebene 1	Stadt	Gelnhausen
Ebene 2	6	Steuern und Finanzen
Ebene 3	16.01.02	Allgemeine Finanzwirtschaft

#### **Verantwortlicher**

Marcel Pipa

#### **Beschreibung**

Die Schlüsselzuweisung sowie Kreis- und Schulumlage sind im Rahmen des kommunalen Finanzausgleichs FAG festgesetzt worden. Die Festsetzung der Kreis- und Schulumlage 2022 mit Hebesätzen von 34,27 % bzw. 15,5 % durch den Main-Kinzig-Kreis ist noch nicht rechtskräftig. Verwaltung der Umlagen an den ZVB Hallenbad.

#### **Ziele**

Zeitnahe Bewirtschaftung der allg. Finanzzuweisungen und Umlagen.

Ebene 1	Stadt	Gelnhausen
Ebene 2	6	Steuern und Finanzen
Ebene 3	16.01.02	Allgemeine Finanzwirtschaft

### Teilergebnishaushalt - Euro -

Nr.	Konten	Bezeichnung	Ergebnis des Jahresabschlusses 2020	Ansatz 2021	Ansatz 2022	Ansatz 2023	Ansatz 2024	Ansatz 2025
1	2	3	4	5	6	7	8	9
1	50	Privatrechtliche Leistungsentgelte	0,00	0	0	0	0	0
2	51	Öffentlich-rechtliche Leistungsentgelte	0,00	0	0	0	0	0
3	548 - 549	Kostensatzleistungen und -erstattungen	82.800,00	82.800	84.200	84.200	84.200	84.200
		548 020 00 Verwaltungskostenerstattung von Abwasser	35.000,00	35.000	35.000	35.000	35.000	35.000
		548 300 01 Verwaltungskostenerstattung von Zwv. Hal	37.800,00	37.800	39.200	39.200	39.200	39.200
		548 500 10 Erstattung von Verwaltungskosten Städten	10.000,00	10.000	10.000	10.000	10.000	10.000
4	52	Bestandsveränderungen und aktivierte Eigenleistungen	0,00	0	0	0	0	0
5	55	Steuern und steuerähnliche Erträge einschließlich Erträge aus gesetzlichen Umlagen	0,00	0	0	0	0	0
6	547	Erträge aus Transferleistungen	0,00	0	0	0	0	0
7	540 - 543	Erträge aus Zuweisungen und Zuschüssen für laufende Zwecke und allgemeine Umlagen	10.171.177,00	4.920.900	5.717.600	6.520.600	7.886.200	8.856.400
		540 101 00 Schlüsselzuweisung des Landes	4.811.497,00	4.920.900	5.717.600	6.520.600	7.886.200	8.856.400
		540 200 00 Allgem.Finanzzuweisungen d.Gemeinden(GV)	2.000,00	0	0	0	0	0
		541 030 00 Sonstige Zuweisungen des Landes	5.357.680,00	0	0	0	0	0
8	546	Erträge aus der Auflösung von Sonderposten aus Investitionszuweisungen, -zuschüssen und Investitionsbeiträgen	32.926,25	19.150	15.350	11.200	6.200	1.200
		546 000 00 Ertr.Aufl.SoPo Inv.zuweis.öff.Bereich	31.648,00	19.000	14.000	10.000	5.000	0
		546 100 00 Ertr.Aufl.SoPo Inv.zusch.ni.öff.Bereich	0,00	150	150	0	0	0
		546 200 00 Ertr.Aufl.SoPo aus Investitionsbeiträgen	1.278,25	0	1.200	1.200	1.200	1.200
9	53	Sonstige ordentliche Erträge	0,00	0	0	0	0	0
<b>10</b>		<b>Summe der ordentlichen Erträge (Nr. 1 bis 9)</b>	<b>10.286.903,25</b>	<b>5.022.850</b>	<b>5.817.150</b>	<b>6.616.000</b>	<b>7.976.600</b>	<b>8.941.800</b>



Ebene 1  
Ebene 2  
Ebene 3

Stadt  
6  
16.01.02

Gelnhausen  
Steuern und Finanzen  
Allgemeine Finanzwirtschaft

**Teilergebnishaushalt - Euro -**

Nr.	Konten	Bezeichnung	Ergebnis des Jahresabschlusses 2020	Ansatz 2021	Ansatz 2022	Ansatz 2023	Ansatz 2024	Ansatz 2025
1	2	3	4	5	6	7	8	9
18	70, 74, 76	Sonstige ordentliche Aufwendungen	0,00	0	0	0	0	0
<b>19</b>		<b>Summe der ordentlichen Aufwendungen (Nr. 11 bis 18)</b>	<b>25.386.811,05</b>	<b>20.540.300</b>	<b>22.037.600</b>	<b>22.284.400</b>	<b>22.533.600</b>	<b>24.165.400</b>
<b>20</b>		<b>Verwaltungsergebnis (Nr. 10 ./ Nr. 19)</b>	<b>-15.099.907,80</b>	<b>-15.517.450</b>	<b>-16.220.450</b>	<b>-15.668.400</b>	<b>-14.557.000</b>	<b>-15.223.600</b>
21	56, 57,	Finanzerträge	0,00	0	0	0	0	0
22	77	Finanzaufwendungen	0,00	0	0	0	0	0
<b>23</b>		<b>Finanzergebnis (Nr. 21 ./ Nr. 22)</b>	<b>0,00</b>	<b>0</b>	<b>0</b>	<b>0</b>	<b>0</b>	<b>0</b>
<b>24</b>		<b>Ordentliches Ergebnis (Nr. 20 und Nr. 23)</b>	<b>-15.099.907,80</b>	<b>-15.517.450</b>	<b>-16.220.450</b>	<b>-15.668.400</b>	<b>-14.557.000</b>	<b>-15.223.600</b>
25	59	Außerordentliche Erträge	0,00	0	0	0	0	0
26	79	Außerordentliche Aufwendungen	0,00	0	0	0	0	0
<b>27</b>		<b>Außerordentliches Ergebnis (Nr. 25 ./ Nr. 26)</b>	<b>0,00</b>	<b>0</b>	<b>0</b>	<b>0</b>	<b>0</b>	<b>0</b>
<b>28</b>		<b>Jahresergebnis vor internen Leistungsbeziehungen (Nr. 24 und Nr. 27)</b>	<b>-15.099.907,80</b>	<b>-15.517.450</b>	<b>-16.220.450</b>	<b>-15.668.400</b>	<b>-14.557.000</b>	<b>-15.223.600</b>
29		Erlöse aus internen Leistungsbeziehungen	0,00	0	0	0	0	0
30		Kosten aus internen Leistungsbeziehungen	0,00	0	0	0	0	0
<b>31</b>		<b>Ergebnis der internen Leistungsbeziehungen (Nr. 29 ./ Nr. 30)</b>	<b>0,00</b>	<b>0</b>	<b>0</b>	<b>0</b>	<b>0</b>	<b>0</b>
<b>32</b>		<b>Jahresergebnis nach internen Leistungsbeziehungen (Nr. 28 und Nr. 31)</b>	<b>-15.099.907,80</b>	<b>-15.517.450</b>	<b>-16.220.450</b>	<b>-15.668.400</b>	<b>-14.557.000</b>	<b>-15.223.600</b>

Ebene 1	Stadt	Gelnhausen
Ebene 2	6	Steuern und Finanzen
Ebene 3	16.01.02	Allgemeine Finanzwirtschaft

Teilfinanzhaushalt -EUR -							
Bezeichnung		Ergebnis des Jahresab- schlusses 2020	Haushaltsansatz 2021	Haushaltsansatz 2022	Haushaltsansatz 2023	Haushaltsansatz 2024	Haushaltsansatz 2025
<b>Einzahlungen aus Investitionstätigkeit</b>							
1	Einzahlungen aus Investitionszuweisungen, -zuschüssen sowie aus Investitionsbeiträgen	0,00	0	0	0	0	0
	davon zweckgebundene Einzahlungen für die ordentliche Tilgung von Investitionskrediten	0,00	0	0	0	0	0
2	Einzahlungen aus Abgängen von Vermögensgegenständen des Sachanlagevermögens und des immateriellen Anlagevermögens	0,00	0	0	0	0	0
3	Einzahlungen aus Abgängen von Vermögensgegenständen des Finanzanlagevermögens	0,00	0	0	0	0	0
<b>Einzahlungen aus Finanzierungstätigkeit</b>							
4	Einzahlungen aus der Aufnahme von Krediten und inneren Darlehen und wirtschaftlich vergleichbaren Vorgängen für Investitionen	0,00	0	0	0	0	0
<b>5</b>	<b>Summe</b>	<b>0,00</b>	<b>0</b>	<b>0</b>	<b>0</b>	<b>0</b>	<b>0</b>
<b>Auszahlungen aus Investitionstätigkeit</b>							
6	Auszahlungen für den Erwerb von Grundstücken und Gebäuden	0,00	0	0	0	0	0
7	Auszahlungen für Baumaßnahmen	0,00	0	0	0	0	0
8	Auszahlungen für Investitionen in das sonstige Sachanlagevermögen und immaterielle Anlagevermögen	0,00	0	0	0	0	0
9	Auszahlungen für Investitionen in das Finanzanlagevermögen	0,00	0	0	0	0	0
<b>Auszahlungen aus Finanzierungstätigkeit</b>							
10	Auszahlungen für die Tilgung von Krediten und inneren Darlehen und wirtschaftlich vergleichbaren Vorgängen für Investitionen	0,00	0	0	0	0	0
	davon Auszahlungen für die ordentliche Tilgung von Investitionskrediten	0,00	0	0	0	0	0
<b>11</b>	<b>Summe</b>	<b>0,00</b>	<b>0</b>	<b>0</b>	<b>0</b>	<b>0</b>	<b>0</b>
<b>12</b>	<b>Saldo (Einzahlungen ./. Auszahlungen)</b>	<b>0,00</b>	<b>0</b>	<b>0</b>	<b>0</b>	<b>0</b>	<b>0</b>

Ebene 1  
Ebene 2  
Ebene 3

Stadt  
6  
16.01.02

Gelnhausen  
Steuern und Finanzen  
Allgemeine Finanzwirtschaft

**Teilfinanzhaushalt  
-EUR -**

Nr.	Bezeichnung	Haushaltsansatz			Ergebnis des Jahresabschlusses 2020	Investitions- und Investitionsförderungsmaßnahmen		Erläuterungen		
		2022	Verpflichtungsermächtigungen	2021		Gesamtauszahlungsbedarf	davon bisher bereitgestellt	VE fällig 2023	VE fällig 2024	VE fällig 2025
1	2	3	4	5	6	7	8	9	10	11
	<b>Einzahlungen aus Investitionstätigkeit</b>									
1	Einzahlungen aus Investitionszuweisungen, -zuschüssen sowie aus Investitionsbeiträgen	0	0	0	0,00	0	0	0	0	0
	davon zweckgebundene Einzahlungen für die ordentliche Tilgung von Investitionskrediten	0	0	0	0,00	0	0	0	0	0
2	Einzahlungen aus Abgängen von Vermögensgegenständen des Sachanlagevermögens und des immateriellen Anlagevermögens	0	0	0	0,00	0	0	0	0	0
3	Einzahlungen aus Abgängen von Vermögensgegenständen des Finanzanlagevermögens	0	0	0	0,00	0	0	0	0	0
	<b>Einzahlungen aus Finanzierungstätigkeit</b>									
4	Einzahlungen aus der Aufnahme von Krediten und inneren Darlehen und wirtschaftlich vergleichbaren Vorgängen für Investitionen	0	0	0	0,00	0	0	0	0	0
<b>5</b>	<b>Summe</b>	<b>0</b>	<b>0</b>	<b>0</b>	<b>0,00</b>	<b>0</b>	<b>0</b>	<b>0</b>	<b>0</b>	<b>0</b>
	<b>Auszahlungen aus Investitionstätigkeit</b>									
6	Auszahlungen für den Erwerb von Grundstücken und Gebäuden	0	0	0	0,00	0	0	0	0	0
7	Auszahlungen für Baumaßnahmen	0	0	0	0,00	0	0	0	0	0
8	Auszahlungen für Investitionen in das sonstige Sachanlagevermögen und immaterielle Anlagevermögen	0	0	0	0,00	0	0	0	0	0
9	Auszahlungen für Investitionen in das Finanzanlagevermögen	0	0	0	0,00	0	0	0	0	0
	<b>Auszahlungen aus Finanzierungstätigkeit</b>									
10	Auszahlungen für die Tilgung von Krediten und inneren Darlehen und wirtschaftlich vergleichbaren Vorgängen für Investitionen	0	0	0	0,00	0	0	0	0	0
	davon Auszahlungen für die ordentliche Tilgung von Investitionskrediten	0	0	0	0,00	0	0	0	0	0
<b>11</b>	<b>Summe</b>	<b>0</b>	<b>0</b>	<b>0</b>	<b>0,00</b>	<b>0</b>	<b>0</b>	<b>0</b>	<b>0</b>	<b>0</b>
<b>12</b>	<b>Saldo (Einzahlungen ./.. Auszahlungen)</b>	<b>0</b>	<b>0</b>	<b>0</b>	<b>0,00</b>	<b>0</b>	<b>0</b>	<b>0</b>	<b>0</b>	<b>0</b>

Ebene 1	Stadt	Gelnhausen
Ebene 2	6	Steuern und Finanzen
Ebene 3	16.02.01	Rücklagen und Schulden

### Verantwortlicher

Marcel Pipa

### Beschreibung

Verwaltung der Rücklagen und Schulden, Verwaltung des anteiligen Schuldendienstes des Eigenbetriebs Wirtschaftliche Betriebe und der Stadtentwicklungsgesellschaft, Überwachung der Kapitalmarktentwicklung zur Vorbereitung gegenläufiger Reaktionen, Verwaltung und Disposition der festkonditionierten Kassenkredite, Berichtswesen und statistische Erhebungen über Schuldenstand und Schuldendienst.

### Ziele

Fortsetzung Zinsmanagement

### Erläuterungen

Zinsdienstumlage: Nach § 40b FAG erhebt das Land für den Zinsdienst für Darlehen nach §§ 3 und 6 des Hessischen Sonderinvestitionsprogrammgesetzes von den Kommunen eine Zinsdienstumlage.



Ebene 1	Stadt	Gelnhausen
Ebene 2	6	Steuern und Finanzen
Ebene 3	16.02.01	Rücklagen und Schulden

### Teilergebnishaushalt - Euro -

Nr.	Konten	Bezeichnung	Ergebnis des Jahresabschlusses 2020	Ansatz 2021	Ansatz 2022	Ansatz 2023	Ansatz 2024	Ansatz 2025
1	2	3	4	5	6	7	8	9
1	50	Privatrechtliche Leistungsentgelte	0,00	0	0	0	0	0
2	51	Öffentlich-rechtliche Leistungsentgelte	0,00	0	0	0	0	0
3	548 - 549	Kostensatzleistungen und -erstattungen	0,00	0	0	0	0	0
4	52	Bestandsveränderungen und aktivierte Eigenleistungen	0,00	0	0	0	0	0
5	55	Steuern und steuerähnliche Erträge einschließlich Erträge aus gesetzlichen Umlagen	0,00	0	0	0	0	0
6	547	Erträge aus Transferleistungen	0,00	0	0	0	0	0
7	540 - 543	Erträge aus Zuweisungen und Zuschüssen für laufende Zwecke und allgemeine Umlagen	219.552,49	215.550	206.550	197.650	188.850	179.950
		543 010 00 Schuldendiensthilfen v.L. (Schutzschirm)	212.352,69	203.800	195.000	186.400	177.800	169.200
		543 011 00 Schuldendiensthilfen vom Land (KIP)	7.199,80	7.000	6.800	6.500	6.300	6.000
		543 012 00 Schuldendiensthilfen v. L. (Hessenkasse)	0,00	4.750	4.750	4.750	4.750	4.750
8	546	Erträge aus der Auflösung von Sonderposten aus Investitionszuweisungen, -zuschüssen und Investitionsbeiträgen	1.115.207,61	65.000	65.000	65.000	65.000	65.000
		546 000 00 Ertr.Aufl.SoPo Inv.zuweis.öff.Bereich	1.115.207,61	65.000	65.000	65.000	65.000	65.000
9	53	Sonstige ordentliche Erträge	0,00	0	0	0	0	0
<b>10</b>		<b>Summe der ordentlichen Erträge (Nr. 1 bis 9)</b>	<b>1.334.760,10</b>	<b>280.550</b>	<b>271.550</b>	<b>262.650</b>	<b>253.850</b>	<b>244.950</b>
11	62,6 3,64 0- 643, 647 - 649, 65	Personalaufwendungen	0,00	0	0	0	0	0
12	644 - 646	Versorgungsaufwendungen	0,00	0	0	0	0	0



Ebene 1	Stadt	Gelnhausen
Ebene 2	6	Steuern und Finanzen
Ebene 3	16.02.01	Rücklagen und Schulden

### Teilergebnishaushalt - Euro -

Nr.	Kon ten	Bezeichnung	Ergebnis des Jahresabschlusses 2020	Ansatz 2021	Ansatz 2022	Ansatz 2023	Ansatz 2024	Ansatz 2025
1	2	3	4	5	6	7	8	9
23		<b>Finanzergebnis (Nr. 21 ./i. Nr. 22)</b>	<b>-876.906,44</b>	<b>-1.062.350</b>	<b>-1.059.650</b>	<b>-1.108.550</b>	<b>-1.107.650</b>	<b>-1.054.650</b>
24		<b>Ordentliches Ergebnis (Nr. 20 und Nr. 23)</b>	<b>457.853,66</b>	<b>-781.800</b>	<b>-788.100</b>	<b>-845.900</b>	<b>-853.800</b>	<b>-809.700</b>
25	59	Außerordentliche Erträge	0,00	0	0	0	0	0
26	79	Außerordentliche Aufwendungen	0,00	0	0	0	0	0
27		<b>Außerordentliches Ergebnis (Nr. 25 ./i. Nr. 26)</b>	<b>0,00</b>	<b>0</b>	<b>0</b>	<b>0</b>	<b>0</b>	<b>0</b>
28		<b>Jahresergebnis vor internen Leistungsbeziehungen (Nr. 24 und Nr. 27)</b>	<b>457.853,66</b>	<b>-781.800</b>	<b>-788.100</b>	<b>-845.900</b>	<b>-853.800</b>	<b>-809.700</b>
29		Erlöse aus internen Leistungsbeziehungen	0,00	0	0	0	0	0
30		Kosten aus internen Leistungsbeziehungen	0,00	0	0	0	0	0
31		<b>Ergebnis der internen Leistungsbeziehungen (Nr. 29 ./i. Nr. 30)</b>	<b>0,00</b>	<b>0</b>	<b>0</b>	<b>0</b>	<b>0</b>	<b>0</b>
32		<b>Jahresergebnis nach internen Leistungsbeziehungen (Nr. 28 und Nr. 31)</b>	<b>457.853,66</b>	<b>-781.800</b>	<b>-788.100</b>	<b>-845.900</b>	<b>-853.800</b>	<b>-809.700</b>

Ebene 1	Stadt	Gelnhausen
Ebene 2	6	Steuern und Finanzen
Ebene 3	16.02.01	Rücklagen und Schulden

Teilfinanzhaushalt -EUR -							
Bezeichnung		Ergebnis des Jahresab- schlusses 2020	Haushaltsansatz 2021	Haushaltsansatz 2022	Haushaltsansatz 2023	Haushaltsansatz 2024	Haushaltsansatz 2025
<b>Einzahlungen aus Investitionstätigkeit</b>							
1	Einzahlungen aus Investitionszuweisungen, -zuschüssen sowie aus Investitionsbeiträgen	1.115.205,64	65.300	65.300	65.300	65.300	65.300
	davon zweckgebundene Einzahlungen für die ordentliche Tilgung von Investitionskrediten	1.115.205,64	65.300	65.300	65.300	65.300	65.300
2	Einzahlungen aus Abgängen von Vermögensgegenständen des Sachanlagevermögens und des immateriellen Anlagevermögens	0,00	0	0	0	0	0
3	Einzahlungen aus Abgängen von Vermögensgegenständen des Finanzanlagevermögens	302.289,01	286.100	290.300	298.700	277.000	173.000
<b>Einzahlungen aus Finanzierungstätigkeit</b>							
4	Einzahlungen aus der Aufnahme von Krediten und inneren Darlehen und wirtschaftlich vergleichbaren Vorgängen für Investitionen	2.900.000,00	9.619.400	10.734.750	5.945.800	71.000	0
<b>5</b>	<b>Summe</b>	<b>4.317.494,65</b>	<b>9.970.800</b>	<b>11.090.350</b>	<b>6.309.800</b>	<b>413.300</b>	<b>238.300</b>
<b>Auszahlungen aus Investitionstätigkeit</b>							
6	Auszahlungen für den Erwerb von Grundstücken und Gebäuden	0,00	0	0	0	0	0
7	Auszahlungen für Baumaßnahmen	0,00	0	0	0	0	0
8	Auszahlungen für Investitionen in das sonstige Sachanlagevermögen und immaterielle Anlagevermögen	0,00	0	0	0	0	0
9	Auszahlungen für Investitionen in das Finanzanlagevermögen	0,00	0	0	0	0	0
<b>Auszahlungen aus Finanzierungstätigkeit</b>							
10	Auszahlungen für die Tilgung von Krediten und inneren Darlehen und wirtschaftlich vergleichbaren Vorgängen für Investitionen	2.588.557,53	2.907.050	3.439.350	3.744.350	3.600.350	3.529.350
	davon Auszahlungen für die ordentliche Tilgung von Investitionskrediten	2.588.557,53	2.907.050	3.099.350	3.449.350	3.529.350	3.529.350
<b>11</b>	<b>Summe</b>	<b>2.588.557,53</b>	<b>2.907.050</b>	<b>3.439.350</b>	<b>3.744.350</b>	<b>3.600.350</b>	<b>3.529.350</b>
<b>12</b>	<b>Saldo (Einzahlungen ./. Auszahlungen)</b>	<b>1.728.937,12</b>	<b>7.063.750</b>	<b>7.651.000</b>	<b>2.565.450</b>	<b>-3.187.050</b>	<b>-3.291.050</b>

Ebene 1	Stadt	Gelnhausen
Ebene 2	6	Steuern und Finanzen
Ebene 3	16.02.01	Rücklagen und Schulden

**Teilfinanzhaushalt  
-EUR -**

Nr.	Bezeichnung	Haushaltsansatz			Ergebnis des Jahresabschlusses 2020	Investitions- und Investitionsförderungsmaßnahmen		Erläuterungen		
		2022	Verpflichtungsermächtigungen	2021		Gesamtauszahlungsbedarf	davon bisher bereitgestellt	VE fällig 2023	VE fällig 2024	VE fällig 2025
1	2	3	4	5	6	7	8	9	10	11
	<b>Einzahlungen aus Investitionstätigkeit</b>									
1	Einzahlungen aus Investitionszuweisungen, -zuschüssen sowie aus Investitionsbeiträgen	65.300	0	65.300	1.115.205,64	1.331.201	65.300	0	0	0
	davon zweckgebundene Einzahlungen für die ordentliche Tilgung von Investitionskrediten	65.300	0	65.300	1.115.205,64	1.331.201	65.300	0	0	0
2	Einzahlungen aus Abgängen von Vermögensgegenständen des Sachanlagevermögens und des immateriellen Anlagevermögens	0	0	0	0,00	0	0	0	0	0
3	Einzahlungen aus Abgängen von Vermögensgegenständen des Finanzanlagevermögens	290.300	0	286.100	302.289,01	2.380.710	286.100	0	0	0
	<b>Einzahlungen aus Finanzierungstätigkeit</b>									
4	Einzahlungen aus der Aufnahme von Krediten und inneren Darlehen und wirtschaftlich vergleichbaren Vorgängen für Investitionen	10.734.750	0	9.619.400	2.900.000,00	19.053.700	9.619.400	0	0	0
<b>5</b>	<b>Summe</b>	<b>11.090.350</b>	<b>0</b>	<b>9.970.800</b>	<b>4.317.494,65</b>	<b>22.765.611</b>	<b>9.970.800</b>	<b>0</b>	<b>0</b>	<b>0</b>
	<b>Auszahlungen aus Investitionstätigkeit</b>									
6	Auszahlungen für den Erwerb von Grundstücken und Gebäuden	0	0	0	0,00	0	0	0	0	0
7	Auszahlungen für Baumaßnahmen	0	0	0	0,00	0	0	0	0	0
8	Auszahlungen für Investitionen in das sonstige Sachanlagevermögen und immaterielle Anlagevermögen	0	0	0	0,00	0	0	0	0	0
9	Auszahlungen für Investitionen in das Finanzanlagevermögen	0	0	0	0,00	0	0	0	0	0
	<b>Auszahlungen aus Finanzierungstätigkeit</b>									
10	Auszahlungen für die Tilgung von Krediten und inneren Darlehen und wirtschaftlich vergleichbaren Vorgängen für Investitionen	3.439.350	0	2.907.050	2.588.557,53	15.194.045	2.907.050	0	0	0
	davon Auszahlungen für die ordentliche Tilgung von Investitionskrediten	3.099.350	0	2.907.050	2.588.557,53	15.194.045	2.907.050	0	0	0
<b>11</b>	<b>Summe</b>	<b>3.439.350</b>	<b>0</b>	<b>2.907.050</b>	<b>2.588.557,53</b>	<b>15.194.045</b>	<b>2.907.050</b>	<b>0</b>	<b>0</b>	<b>0</b>
<b>12</b>	<b>Saldo (Einzahlungen ./.. Auszahlungen)</b>	<b>7.651.000</b>	<b>0</b>	<b>7.063.750</b>	<b>1.728.937,12</b>	<b>7.571.566</b>	<b>7.063.750</b>	<b>0</b>	<b>0</b>	<b>0</b>

Ebene 1	Stadt	Gelnhausen
Ebene 2	6	Steuern und Finanzen
Ebene 3	16.02.01	Rücklagen und Schulden

**Projekt: 150 Kreditaufnahmen**

Maßnahmenblatt							
Nr.	Bezeichnung	Ergebnis des Jahresabschlusses 2020	Ansatz 2021	Ansatz 2022	Ansatz 2023	Ansatz 2024	Ansatz 2025
1	2	3	4	5	6	7	8
<b>Einzahlungen aus Investitionstätigkeit</b>							
1	Einzahlungen aus Investitionszuweisungen und -zuschüssen sowie aus Investitionsbeiträgen	0,00	0	0	0	0	0
2	Einzahlungen aus Abgängen von Vermögensgegenständen des Sachanlagevermögens und des immateriellen Anlagevermögens	0,00	0	0	0	0	0
3	Einzahlungen aus Abgängen von Vermögensgegenständen des Finanzanlagevermögens	0,00	0	0	0	0	0
<b>Einzahlungen aus Finanzierungstätigkeit</b>							
4	Einzahlungen aus der Aufnahme von Krediten und wirtschaftlich vergleichbaren Vorgängen für Investitionen	0,00	9.619.400	10.069.000	5.650.800	0	0
<b>5</b>	<b>Summe Einzahlungen</b>	<b>0,00</b>	<b>9.619.400</b>	<b>10.069.000</b>	<b>5.650.800</b>	<b>0</b>	<b>0</b>
<b>Auszahlungen aus Investitionstätigkeit</b>							
6	Auszahlungen für den Erwerb von Grundstücken und Gebäuden	0,00	0	0	0	0	0
7	Auszahlungen für Baumaßnahmen	0,00	0	0	0	0	0
8	Auszahlungen für Investitionen in das sonstige Sachanlagevermögen und immaterielle Anlagevermögen	0,00	0	0	0	0	0
9	Auszahlungen für Investitionen in das Finanzanlagevermögen	0,00	0	0	0	0	0
<b>Auszahlungen aus Finanzierungstätigkeit</b>							
10	Auszahlungen für die Tilgung von Krediten und wirtschaftlich vergleichbaren Vorgängen für Investitionen	0,00	0	0	0	0	0
<b>11</b>	<b>Summe Auszahlungen</b>	<b>0,00</b>	<b>0</b>	<b>0</b>	<b>0</b>	<b>0</b>	<b>0</b>
<b>12</b>	<b>Saldo (Einzahlungen ./- Auszahlungen)</b>	<b>0,00</b>	<b>9.619.400</b>	<b>10.069.000</b>	<b>5.650.800</b>	<b>0</b>	<b>0</b>

Ebene 1	Stadt	Gelnhausen
Ebene 2	6	Steuern und Finanzen
Ebene 3	16.02.01	Rücklagen und Schulden

**Projekt: 151 Schuldendienst/Kreditaufnahmen**

Maßnahmenblatt							
Nr.	Bezeichnung	Ergebnis des Jahresabschlusses 2020	Ansatz 2021	Ansatz 2022	Ansatz 2023	Ansatz 2024	Ansatz 2025
1	2	3	4	5	6	7	8
<b>Einzahlungen aus Investitionstätigkeit</b>							
1	Einzahlungen aus Investitionszuweisungen und -zuschüssen sowie aus Investitionsbeiträgen	0,00	0	0	0	0	0
2	Einzahlungen aus Abgängen von Vermögensgegenständen des Sachanlagevermögens und des immateriellen Anlagevermögens	0,00	0	0	0	0	0
3	Einzahlungen aus Abgängen von Vermögensgegenständen des Finanzanlagevermögens	225.779,01	209.500	213.700	222.100	200.400	96.400
<b>Einzahlungen aus Finanzierungstätigkeit</b>							
4	Einzahlungen aus der Aufnahme von Krediten und wirtschaftlich vergleichbaren Vorgängen für Investitionen	2.900.000,00	0	0	0	0	0
<b>5</b>	<b>Summe Einzahlungen</b>	<b>3.125.779,01</b>	<b>209.500</b>	<b>213.700</b>	<b>222.100</b>	<b>200.400</b>	<b>96.400</b>
<b>Auszahlungen aus Investitionstätigkeit</b>							
6	Auszahlungen für den Erwerb von Grundstücken und Gebäuden	0,00	0	0	0	0	0
7	Auszahlungen für Baumaßnahmen	0,00	0	0	0	0	0
8	Auszahlungen für Investitionen in das sonstige Sachanlagevermögen und immaterielle Anlagevermögen	0,00	0	0	0	0	0
9	Auszahlungen für Investitionen in das Finanzanlagevermögen	0,00	0	0	0	0	0
<b>Auszahlungen aus Finanzierungstätigkeit</b>							
10	Auszahlungen für die Tilgung von Krediten und wirtschaftlich vergleichbaren Vorgängen für Investitionen	2.441.841,53	2.712.700	2.905.000	3.255.000	3.335.000	3.335.000
<b>11</b>	<b>Summe Auszahlungen</b>	<b>2.441.841,53</b>	<b>2.712.700</b>	<b>2.905.000</b>	<b>3.255.000</b>	<b>3.335.000</b>	<b>3.335.000</b>
<b>12</b>	<b>Saldo (Einzahlungen ./. Auszahlungen)</b>	<b>683.937,48</b>	<b>-2.503.200</b>	<b>-2.691.300</b>	<b>-3.032.900</b>	<b>-3.134.600</b>	<b>-3.238.600</b>

Ebene 1	Stadt	Gelnhausen
Ebene 2	6	Steuern und Finanzen
Ebene 3	16.02.01	Rücklagen und Schulden

**Projekt: 152 Umschuldung Kreditmarkt**

Maßnahmenblatt							
Nr.	Bezeichnung	Ergebnis des Jahresabschlusses 2020	Ansatz 2021	Ansatz 2022	Ansatz 2023	Ansatz 2024	Ansatz 2025
1	2	3	4	5	6	7	8
<b>Einzahlungen aus Investitionstätigkeit</b>							
1	Einzahlungen aus Investitionszuweisungen und -zuschüssen sowie aus Investitionsbeiträgen	0,00	0	0	0	0	0
2	Einzahlungen aus Abgängen von Vermögensgegenständen des Sachanlagevermögens und des immateriellen Anlagevermögens	0,00	0	0	0	0	0
3	Einzahlungen aus Abgängen von Vermögensgegenständen des Finanzanlagevermögens	0,00	0	0	0	0	0
<b>Einzahlungen aus Finanzierungstätigkeit</b>							
4	Einzahlungen aus der Aufnahme von Krediten und wirtschaftlich vergleichbaren Vorgängen für Investitionen	0,00	0	340.000	295.000	71.000	0
<b>5</b>	<b>Summe Einzahlungen</b>	<b>0,00</b>	<b>0</b>	<b>340.000</b>	<b>295.000</b>	<b>71.000</b>	<b>0</b>
<b>Auszahlungen aus Investitionstätigkeit</b>							
6	Auszahlungen für den Erwerb von Grundstücken und Gebäuden	0,00	0	0	0	0	0
7	Auszahlungen für Baumaßnahmen	0,00	0	0	0	0	0
8	Auszahlungen für Investitionen in das sonstige Sachanlagevermögen und immaterielle Anlagevermögen	0,00	0	0	0	0	0
9	Auszahlungen für Investitionen in das Finanzanlagevermögen	0,00	0	0	0	0	0
<b>Auszahlungen aus Finanzierungstätigkeit</b>							
10	Auszahlungen für die Tilgung von Krediten und wirtschaftlich vergleichbaren Vorgängen für Investitionen	0,00	0	340.000	295.000	71.000	0
<b>11</b>	<b>Summe Auszahlungen</b>	<b>0,00</b>	<b>0</b>	<b>340.000</b>	<b>295.000</b>	<b>71.000</b>	<b>0</b>
<b>12</b>	<b>Saldo (Einzahlungen ./- Auszahlungen)</b>	<b>0,00</b>	<b>0</b>	<b>0</b>	<b>0</b>	<b>0</b>	<b>0</b>



Ebene 1	Stadt	Gelnhausen
Ebene 2	6	Steuern und Finanzen
Ebene 3	16.02.01	Rücklagen und Schulden

**Projekt: 2201 Sonderinvestitionsprogr. 2009 Darl./Tilg.anteil Land Hessen**

Maßnahmenblatt							
Nr.	Bezeichnung	Ergebnis des Jahresabschlusses 2020	Ansatz 2021	Ansatz 2022	Ansatz 2023	Ansatz 2024	Ansatz 2025
1	2	3	4	5	6	7	8
<b>Einzahlungen aus Investitionstätigkeit</b>							
1	Einzahlungen aus Investitionszuweisungen und -zuschüssen sowie aus Investitionsbeiträgen	45.204,20	45.300	45.300	45.300	45.300	45.300
2	Einzahlungen aus Abgängen von Vermögensgegenständen des Sachanlagevermögens und des immateriellen Anlagevermögens	0,00	0	0	0	0	0
3	Einzahlungen aus Abgängen von Vermögensgegenständen des Finanzanlagevermögens	0,00	0	0	0	0	0
<b>Einzahlungen aus Finanzierungstätigkeit</b>							
4	Einzahlungen aus der Aufnahme von Krediten und wirtschaftlich vergleichbaren Vorgängen für Investitionen	0,00	0	0	0	0	0
<b>5</b>	<b>Summe Einzahlungen</b>	<b>45.204,20</b>	<b>45.300</b>	<b>45.300</b>	<b>45.300</b>	<b>45.300</b>	<b>45.300</b>
<b>Auszahlungen aus Investitionstätigkeit</b>							
6	Auszahlungen für den Erwerb von Grundstücken und Gebäuden	0,00	0	0	0	0	0
7	Auszahlungen für Baumaßnahmen	0,00	0	0	0	0	0
8	Auszahlungen für Investitionen in das sonstige Sachanlagevermögen und immaterielle Anlagevermögen	0,00	0	0	0	0	0
9	Auszahlungen für Investitionen in das Finanzanlagevermögen	0,00	0	0	0	0	0
<b>Auszahlungen aus Finanzierungstätigkeit</b>							
10	Auszahlungen für die Tilgung von Krediten und wirtschaftlich vergleichbaren Vorgängen für Investitionen	45.204,20	45.300	45.300	45.300	45.300	45.300
<b>11</b>	<b>Summe Auszahlungen</b>	<b>45.204,20</b>	<b>45.300</b>	<b>45.300</b>	<b>45.300</b>	<b>45.300</b>	<b>45.300</b>
<b>12</b>	<b>Saldo (Einzahlungen ./. Auszahlungen)</b>	<b>0,00</b>	<b>0</b>	<b>0</b>	<b>0</b>	<b>0</b>	<b>0</b>

Ebene 1	Stadt	Gelnhausen
Ebene 2	6	Steuern und Finanzen
Ebene 3	16.02.01	Rücklagen und Schulden

**Projekt: 410 Darlehen zur Weiterleitung**

Maßnahmenblatt							
Nr.	Bezeichnung	Ergebnis des Jahresabschlusses 2020	Ansatz 2021	Ansatz 2022	Ansatz 2023	Ansatz 2024	Ansatz 2025
1	2	3	4	5	6	7	8
<b>Einzahlungen aus Investitionstätigkeit</b>							
1	Einzahlungen aus Investitionszuweisungen und -zuschüssen sowie aus Investitionsbeiträgen	0,00	0	0	0	0	0
2	Einzahlungen aus Abgängen von Vermögensgegenständen des Sachanlagevermögens und des immateriellen Anlagevermögens	0,00	0	0	0	0	0
3	Einzahlungen aus Abgängen von Vermögensgegenständen des Finanzanlagevermögens	76.510,00	76.600	76.600	76.600	76.600	76.600
<b>Einzahlungen aus Finanzierungstätigkeit</b>							
4	Einzahlungen aus der Aufnahme von Krediten und wirtschaftlich vergleichbaren Vorgängen für Investitionen	0,00	0	0	0	0	0
<b>5</b>	<b>Summe Einzahlungen</b>	<b>76.510,00</b>	<b>76.600</b>	<b>76.600</b>	<b>76.600</b>	<b>76.600</b>	<b>76.600</b>
<b>Auszahlungen aus Investitionstätigkeit</b>							
6	Auszahlungen für den Erwerb von Grundstücken und Gebäuden	0,00	0	0	0	0	0
7	Auszahlungen für Baumaßnahmen	0,00	0	0	0	0	0
8	Auszahlungen für Investitionen in das sonstige Sachanlagevermögen und immaterielle Anlagevermögen	0,00	0	0	0	0	0
9	Auszahlungen für Investitionen in das Finanzanlagevermögen	0,00	0	0	0	0	0
<b>Auszahlungen aus Finanzierungstätigkeit</b>							
10	Auszahlungen für die Tilgung von Krediten und wirtschaftlich vergleichbaren Vorgängen für Investitionen	76.510,00	76.600	76.600	76.600	76.600	76.600
<b>11</b>	<b>Summe Auszahlungen</b>	<b>76.510,00</b>	<b>76.600</b>	<b>76.600</b>	<b>76.600</b>	<b>76.600</b>	<b>76.600</b>
<b>12</b>	<b>Saldo (Einzahlungen ./- Auszahlungen)</b>	<b>0,00</b>	<b>0</b>	<b>0</b>	<b>0</b>	<b>0</b>	<b>0</b>

Ebene 1	Stadt	Gelnhausen
Ebene 2	6	Steuern und Finanzen
Ebene 3	16.02.01	Rücklagen und Schulden

**Projekt: 505 Hessenkasse**

Maßnahmenblatt							
Nr.	Bezeichnung	Ergebnis des Jahresabschlusses 2020	Ansatz 2021	Ansatz 2022	Ansatz 2023	Ansatz 2024	Ansatz 2025
1	2	3	4	5	6	7	8
<b>Einzahlungen aus Investitionstätigkeit</b>							
1	Einzahlungen aus Investitionszuweisungen und -zuschüssen sowie aus Investitionsbeiträgen	1.050.000,00	0	0	0	0	0
2	Einzahlungen aus Abgängen von Vermögensgegenständen des Sachanlagevermögens und des immateriellen Anlagevermögens	0,00	0	0	0	0	0
3	Einzahlungen aus Abgängen von Vermögensgegenständen des Finanzanlagevermögens	0,00	0	0	0	0	0
<b>Einzahlungen aus Finanzierungstätigkeit</b>							
4	Einzahlungen aus der Aufnahme von Krediten und wirtschaftlich vergleichbaren Vorgängen für Investitionen	0,00	0	325.750	0	0	0
<b>5</b>	<b>Summe Einzahlungen</b>	<b>1.050.000,00</b>	<b>0</b>	<b>325.750</b>	<b>0</b>	<b>0</b>	<b>0</b>
<b>Auszahlungen aus Investitionstätigkeit</b>							
6	Auszahlungen für den Erwerb von Grundstücken und Gebäuden	0,00	0	0	0	0	0
7	Auszahlungen für Baumaßnahmen	0,00	0	0	0	0	0
8	Auszahlungen für Investitionen in das sonstige Sachanlagevermögen und immaterielle Anlagevermögen	0,00	0	0	0	0	0
9	Auszahlungen für Investitionen in das Finanzanlagevermögen	0,00	0	0	0	0	0
<b>Auszahlungen aus Finanzierungstätigkeit</b>							
10	Auszahlungen für die Tilgung von Krediten und wirtschaftlich vergleichbaren Vorgängen für Investitionen	0,00	47.450	47.450	47.450	47.450	47.450
<b>11</b>	<b>Summe Auszahlungen</b>	<b>0,00</b>	<b>47.450</b>	<b>47.450</b>	<b>47.450</b>	<b>47.450</b>	<b>47.450</b>
<b>12</b>	<b>Saldo (Einzahlungen ./. Auszahlungen)</b>	<b>1.050.000,00</b>	<b>-47.450</b>	<b>278.300</b>	<b>-47.450</b>	<b>-47.450</b>	<b>-47.450</b>

Ebene 1	Stadt	Gelnhausen
Ebene 2	6	Steuern und Finanzen
Ebene 3	16.02.01	Rücklagen und Schulden

**Projekt: 5301 KIP Kommunales Investitionsprogramm**

Maßnahmenblatt							
Nr.	Bezeichnung	Ergebnis des Jahresabschlusses 2020	Ansatz 2021	Ansatz 2022	Ansatz 2023	Ansatz 2024	Ansatz 2025
1	2	3	4	5	6	7	8
<b>Einzahlungen aus Investitionstätigkeit</b>							
1	Einzahlungen aus Investitionszuweisungen und -zuschüssen sowie aus Investitionsbeiträgen	20.001,44	20.000	20.000	20.000	20.000	20.000
2	Einzahlungen aus Abgängen von Vermögensgegenständen des Sachanlagevermögens und des immateriellen Anlagevermögens	0,00	0	0	0	0	0
3	Einzahlungen aus Abgängen von Vermögensgegenständen des Finanzanlagevermögens	0,00	0	0	0	0	0
<b>Einzahlungen aus Finanzierungstätigkeit</b>							
4	Einzahlungen aus der Aufnahme von Krediten und wirtschaftlich vergleichbaren Vorgängen für Investitionen	0,00	0	0	0	0	0
<b>5</b>	<b>Summe Einzahlungen</b>	<b>20.001,44</b>	<b>20.000</b>	<b>20.000</b>	<b>20.000</b>	<b>20.000</b>	<b>20.000</b>
<b>Auszahlungen aus Investitionstätigkeit</b>							
6	Auszahlungen für den Erwerb von Grundstücken und Gebäuden	0,00	0	0	0	0	0
7	Auszahlungen für Baumaßnahmen	0,00	0	0	0	0	0
8	Auszahlungen für Investitionen in das sonstige Sachanlagevermögen und immaterielle Anlagevermögen	0,00	0	0	0	0	0
9	Auszahlungen für Investitionen in das Finanzanlagevermögen	0,00	0	0	0	0	0
<b>Auszahlungen aus Finanzierungstätigkeit</b>							
10	Auszahlungen für die Tilgung von Krediten und wirtschaftlich vergleichbaren Vorgängen für Investitionen	25.001,80	25.000	25.000	25.000	25.000	25.000
<b>11</b>	<b>Summe Auszahlungen</b>	<b>25.001,80</b>	<b>25.000</b>	<b>25.000</b>	<b>25.000</b>	<b>25.000</b>	<b>25.000</b>
<b>12</b>	<b>Saldo (Einzahlungen ./- Auszahlungen)</b>	<b>-5.000,36</b>	<b>-5.000</b>	<b>-5.000</b>	<b>-5.000</b>	<b>-5.000</b>	<b>-5.000</b>

**Teilergebnishaushalt - Euro -**

Nr.	Konten	Bezeichnung	Ergebnis des Jahresabschlusses 2020	Ansatz 2021	Ansatz 2022	Ansatz 2023	Ansatz 2024	Ansatz 2025
1	2	3	4	5	6	7	8	9
1	50	Privatrechtliche Leistungsentgelte	32.730,92	33.000	34.000	35.000	36.000	36.000
2	51	Öffentlich-rechtliche Leistungsentgelte	2.900,00	3.500	3.500	3.500	3.500	3.500
3	548 - 549	Kostenersatzleistungen und -erstattungen	125.104,60	182.800	186.400	192.000	196.000	200.000
4	52	Bestandsveränderungen und aktivierte Eigenleistungen	0,00	0	0	0	0	0
5	55	Steuern und steuerähnliche Erträge einschließlich Erträge aus gesetzlichen Umlagen	0,00	0	0	0	0	0
6	547	Erträge aus Transferleistungen	0,00	0	0	0	0	0
7	540 - 543	Erträge aus Zuweisungen und Zuschüssen für laufende Zwecke und allgemeine Umlagen	33.000,00	0	0	0	0	0
8	546	Erträge aus der Auflösung von Sonderposten aus Investitionszuweisungen, -zuschüssen und Investitionsbeiträgen	4.607,89	4.500	6.000	6.000	6.000	6.000
9	53	Sonstige ordentliche Erträge	613.568,81	46.100	44.400	45.400	45.900	46.900
<b>10</b>		<b>Summe der ordentlichen Erträge (Nr. 1 bis 9)</b>	<b>811.912,22</b>	<b>269.900</b>	<b>274.300</b>	<b>281.900</b>	<b>287.400</b>	<b>292.400</b>
11	62,6 3,64 0- 643, 647 - 649, 65	Personalaufwendungen	2.201.289,11	2.901.600	2.743.300	2.862.400	2.921.610	3.006.500
12	644 - 646	Versorgungsaufwendungen	833.557,87	851.700	832.450	854.100	875.200	895.350
13	60,6 1, 67- 69	Aufwendungen für Sach- und Dienstleistungen	1.790.185,90	1.888.500	2.277.800	2.203.900	2.250.700	2.268.500
14	66	Abschreibungen	157.061,48	246.000	144.900	139.800	130.800	110.800
15	71	Aufwendungen für Zuweisungen und Zuschüsse sowie besondere Finanzaufwendungen	130,00	12.000	11.000	11.000	12.000	12.000
16	73	Steueraufwendungen einschließlich Aufwendungen aus gesetzlichen Umlageverpflichtungen	0,00	0	0	0	0	0
17	72	Transferaufwendungen	0,00	3.500	3.500	3.500	3.500	3.500

**Teilergebnishaushalt - Euro -**

Nr.	Konten	Bezeichnung	Ergebnis des Jahresabschlusses 2020	Ansatz 2021	Ansatz 2022	Ansatz 2023	Ansatz 2024	Ansatz 2025
1	2	3	4	5	6	7	8	9
18	70, 74, 76	Sonstige ordentliche Aufwendungen	25.803,63	28.000	32.000	32.000	32.000	32.000
<b>19</b>		<b>Summe der ordentlichen Aufwendungen (Nr. 11 bis 18)</b>	<b>5.008.027,99</b>	<b>5.931.300</b>	<b>6.044.950</b>	<b>6.106.700</b>	<b>6.225.810</b>	<b>6.328.650</b>
<b>20</b>		<b>Verwaltungsergebnis (Nr. 10 ./ Nr. 19)</b>	<b>-4.196.115,77</b>	<b>-5.661.400</b>	<b>-5.770.650</b>	<b>-5.824.800</b>	<b>-5.938.410</b>	<b>-6.036.250</b>
21	56, 57,	Finanzerträge	24.543,07	100.000	100.000	100.000	100.000	100.000
22	77	Finanzaufwendungen	0,00	0	0	0	0	0
<b>23</b>		<b>Finanzergebnis (Nr. 21 ./ Nr. 22)</b>	<b>24.543,07</b>	<b>100.000</b>	<b>100.000</b>	<b>100.000</b>	<b>100.000</b>	<b>100.000</b>
<b>24</b>		<b>Ordentliches Ergebnis (Nr. 20 und Nr. 23)</b>	<b>-4.171.572,70</b>	<b>-5.561.400</b>	<b>-5.670.650</b>	<b>-5.724.800</b>	<b>-5.838.410</b>	<b>-5.936.250</b>
25	59	Außerordentliche Erträge	42.863,30	0	0	0	0	0
26	79	Außerordentliche Aufwendungen	0,00	0	0	0	0	0
<b>27</b>		<b>Außerordentliches Ergebnis (Nr. 25 ./ Nr. 26)</b>	<b>42.863,30</b>	<b>0</b>	<b>0</b>	<b>0</b>	<b>0</b>	<b>0</b>
<b>28</b>		<b>Jahresergebnis vor internen Leistungsbeziehungen (Nr. 24 und Nr. 27)</b>	<b>-4.128.709,40</b>	<b>-5.561.400</b>	<b>-5.670.650</b>	<b>-5.724.800</b>	<b>-5.838.410</b>	<b>-5.936.250</b>
29		Erlöse aus internen Leistungsbeziehungen	0,00	0	0	0	0	0
30		Kosten aus internen Leistungsbeziehungen	0,00	0	6.500	6.500	6.500	6.500
<b>31</b>		<b>Ergebnis der internen Leistungsbeziehungen (Nr. 29 ./ Nr. 30)</b>	<b>0,00</b>	<b>0</b>	<b>-6.500</b>	<b>-6.500</b>	<b>-6.500</b>	<b>-6.500</b>
<b>32</b>		<b>Jahresergebnis nach internen Leistungsbeziehungen (Nr. 28 und Nr. 31)</b>	<b>-4.128.709,40</b>	<b>-5.561.400</b>	<b>-5.677.150</b>	<b>-5.731.300</b>	<b>-5.844.910</b>	<b>-5.942.750</b>

<b>Teilfinanzhaushalt -EUR -</b>							
<b>Bezeichnung</b>		<b>Ergebnis des Jahresab- schlusses 2020</b>	<b>Haushaltsansatz 2021</b>	<b>Haushaltsansatz 2022</b>	<b>Haushaltsansatz 2023</b>	<b>Haushaltsansatz 2024</b>	<b>Haushaltsansatz 2025</b>
<b>Einzahlungen aus Investitionstätigkeit</b>							
1	Einzahlungen aus Investitionszuweisungen, -zuschüssen sowie aus Investitionsbeiträgen	30.386,00	0	0	0	0	0
	davon zweckgebundene Einzahlungen für die ordentliche Tilgung von Investitionskrediten	0,00	0	0	0	0	0
2	Einzahlungen aus Abgängen von Vermögensgegenständen des Sachanlagevermögens und des immateriellen Anlagevermögens	40.000,00	0	210.000	50.000	50.000	50.000
3	Einzahlungen aus Abgängen von Vermögensgegenständen des Finanzanlagevermögens	0,00	0	0	0	0	0
<b>Einzahlungen aus Finanzierungstätigkeit</b>							
4	Einzahlungen aus der Aufnahme von Krediten und inneren Darlehen und wirtschaftlich vergleichbaren Vorgängen für Investitionen	0,00	0	0	0	0	0
<b>5</b>	<b>Summe</b>	<b>70.386,00</b>	<b>0</b>	<b>210.000</b>	<b>50.000</b>	<b>50.000</b>	<b>50.000</b>
<b>Auszahlungen aus Investitionstätigkeit</b>							
6	Auszahlungen für den Erwerb von Grundstücken und Gebäuden	647.420,11	1.500.000	1.600.000	600.000	600.000	600.000
7	Auszahlungen für Baumaßnahmen	92.258,11	175.000	130.000	220.000	20.000	20.000
8	Auszahlungen für Investitionen in das sonstige Sachanlagevermögen und immaterielle Anlagevermögen	31.939,07	172.500	86.500	73.500	73.500	73.500
9	Auszahlungen für Investitionen in das Finanzanlagevermögen	20.879,95	22.250	22.600	23.050	23.350	24.500
<b>Auszahlungen aus Finanzierungstätigkeit</b>							
10	Auszahlungen für die Tilgung von Krediten und inneren Darlehen und wirtschaftlich vergleichbaren Vorgängen für Investitionen	0,00	0	0	0	0	0
	davon Auszahlungen für die ordentliche Tilgung von Investitionskrediten	0,00	0	0	0	0	0
<b>11</b>	<b>Summe</b>	<b>792.497,24</b>	<b>1.869.750</b>	<b>1.839.100</b>	<b>916.550</b>	<b>716.850</b>	<b>718.000</b>
<b>12</b>	<b>Saldo (Einzahlungen ./. Auszahlungen)</b>	<b>-722.111,24</b>	<b>-1.869.750</b>	<b>-1.629.100</b>	<b>-866.550</b>	<b>-666.850</b>	<b>-668.000</b>

**Teilfinanzhaushalt  
-EUR -**

Nr.	Bezeichnung	Haushaltsansatz			Ergebnis des Jahresabschlusses 2020	Investitions- und Investitionsförderungsmaßnahmen		Erläuterungen		
		2022	Verpflichtungsermächtigungen	2021		Gesamtauszahlungsbedarf	davon bisher bereitgestellt	VE fällig 2023	VE fällig 2024	VE fällig 2025
1	2	3	4	5	6	7	8	9	10	11
	<b>Einzahlungen aus Investitionstätigkeit</b>									
1	Einzahlungen aus Investitionszuweisungen, -zuschüssen sowie aus Investitionsbeiträgen	0	0	0	30.386,00	57.864	0	0	0	0
	davon zweckgebundene Einzahlungen für die ordentliche Tilgung von Investitionskrediten	0	0	0	0,00	0	0	0	0	0
2	Einzahlungen aus Abgängen von Vermögensgegenständen des Sachanlagevermögens und des immateriellen Anlagevermögens	210.000	0	0	40.000,00	800.000	0	0	0	0
3	Einzahlungen aus Abgängen von Vermögensgegenständen des Finanzanlagevermögens	0	0	0	0,00	0	0	0	0	0
	<b>Einzahlungen aus Finanzierungstätigkeit</b>									
4	Einzahlungen aus der Aufnahme von Krediten und inneren Darlehen und wirtschaftlich vergleichbaren Vorgängen für Investitionen	0	0	0	0,00	0	0	0	0	0
<b>5</b>	<b>Summe</b>	<b>210.000</b>	<b>0</b>	<b>0</b>	<b>70.386,00</b>	<b>857.864</b>	<b>0</b>	<b>0</b>	<b>0</b>	<b>0</b>
	<b>Auszahlungen aus Investitionstätigkeit</b>									
6	Auszahlungen für den Erwerb von Grundstücken und Gebäuden	1.600.000	0	1.500.000	647.420,11	4.600.000	1.500.000	0	0	0
7	Auszahlungen für Baumaßnahmen	130.000	0	175.000	92.258,11	439.332	175.000	0	0	0
8	Auszahlungen für Investitionen in das sonstige Sachanlagevermögen und immaterielle Anlagevermögen	86.500	0	172.500	31.939,07	284.000	172.500	0	0	0
9	Auszahlungen für Investitionen in das Finanzanlagevermögen	22.600	0	22.250	20.879,95	91.250	22.250	0	0	0
	<b>Auszahlungen aus Finanzierungstätigkeit</b>									
10	Auszahlungen für die Tilgung von Krediten und inneren Darlehen und wirtschaftlich vergleichbaren Vorgängen für Investitionen	0	0	0	0,00	0	0	0	0	0
	davon Auszahlungen für die ordentliche Tilgung von Investitionskrediten	0	0	0	0,00	0	0	0	0	0
<b>11</b>	<b>Summe</b>	<b>1.839.100</b>	<b>0</b>	<b>1.869.750</b>	<b>792.497,24</b>	<b>5.414.582</b>	<b>1.869.750</b>	<b>0</b>	<b>0</b>	<b>0</b>
<b>12</b>	<b>Saldo (Einzahlungen ./.. Auszahlungen)</b>	<b>-1.629.100</b>	<b>0</b>	<b>-1.869.750</b>	<b>-722.111,24</b>	<b>-4.556.718</b>	<b>-1.869.750</b>	<b>0</b>	<b>0</b>	<b>0</b>



**Teilergebnishaushalt - Euro -**

Nr.	Konten	Bezeichnung	Ergebnis des Jahresabschlusses 2020	Ansatz 2021	Ansatz 2022	Ansatz 2023	Ansatz 2024	Ansatz 2025
1	2	3	4	5	6	7	8	9
1	50	Privatrechtliche Leistungsentgelte	0,00	0	0	0	0	0
2	51	Öffentlich-rechtliche Leistungsentgelte	419.837,15	525.000	525.000	525.000	525.000	525.000
3	548 - 549	Kostenersatzleistungen und -erstattungen	672.766,86	930.600	918.000	927.600	918.000	918.000
4	52	Bestandsveränderungen und aktivierte Eigenleistungen	0,00	0	0	0	0	0
5	55	Steuern und steuerähnliche Erträge einschließlich Erträge aus gesetzlichen Umlagen	0,00	0	0	0	0	0
6	547	Erträge aus Transferleistungen	0,00	0	0	0	0	0
7	540 - 543	Erträge aus Zuweisungen und Zuschüssen für laufende Zwecke und allgemeine Umlagen	520,00	0	0	0	0	0
8	546	Erträge aus der Auflösung von Sonderposten aus Investitionszuweisungen, -zuschüssen und Investitionsbeiträgen	42.041,69	46.000	38.600	37.600	33.600	29.600
9	53	Sonstige ordentliche Erträge	23.567,17	25.600	25.600	25.600	25.600	25.600
<b>10</b>		<b>Summe der ordentlichen Erträge (Nr. 1 bis 9)</b>	<b>1.158.732,87</b>	<b>1.527.200</b>	<b>1.507.200</b>	<b>1.515.800</b>	<b>1.502.200</b>	<b>1.498.200</b>
11	62,6 3,64 0- 643, 647 - 649, 65	Personalaufwendungen	850.280,21	957.800	1.145.000	1.228.000	1.252.300	1.289.700
12	644 - 646	Versorgungsaufwendungen	179.069,42	199.600	226.600	231.800	238.200	243.100
13	60,6 1, 67- 69	Aufwendungen für Sach- und Dienstleistungen	1.558.449,32	1.779.900	1.838.400	1.927.400	1.892.900	1.898.400
14	66	Abschreibungen	332.424,57	361.450	351.400	360.700	342.700	309.200
15	71	Aufwendungen für Zuweisungen und Zuschüsse sowie besondere Finanzaufwendungen	22.808,72	60.100	65.600	65.600	65.600	65.600
16	73	Steueraufwendungen einschließlich Aufwendungen aus gesetzlichen Umlageverpflichtungen	0,00	0	0	0	0	0
17	72	Transferaufwendungen	68,35	21.500	21.500	21.500	21.500	21.500

**Teilergebnishaushalt - Euro -**

Nr.	Konten	Bezeichnung	Ergebnis des Jahresabschlusses 2020	Ansatz 2021	Ansatz 2022	Ansatz 2023	Ansatz 2024	Ansatz 2025
1	2	3	4	5	6	7	8	9
18	70, 74, 76	Sonstige ordentliche Aufwendungen	295,00	6.400	1.000	1.000	1.000	1.000
<b>19</b>		<b>Summe der ordentlichen Aufwendungen (Nr. 11 bis 18)</b>	<b>2.943.395,59</b>	<b>3.386.750</b>	<b>3.649.500</b>	<b>3.836.000</b>	<b>3.814.200</b>	<b>3.828.500</b>
<b>20</b>		<b>Verwaltungsergebnis (Nr. 10 ./ Nr. 19)</b>	<b>-1.784.662,72</b>	<b>-1.859.550</b>	<b>-2.142.300</b>	<b>-2.320.200</b>	<b>-2.312.000</b>	<b>-2.330.300</b>
21	56, 57,	Finanzerträge	0,00	0	0	0	0	0
22	77	Finanzaufwendungen	0,00	0	0	0	0	0
<b>23</b>		<b>Finanzergebnis (Nr. 21 ./ Nr. 22)</b>	<b>0,00</b>	<b>0</b>	<b>0</b>	<b>0</b>	<b>0</b>	<b>0</b>
<b>24</b>		<b>Ordentliches Ergebnis (Nr. 20 und Nr. 23)</b>	<b>-1.784.662,72</b>	<b>-1.859.550</b>	<b>-2.142.300</b>	<b>-2.320.200</b>	<b>-2.312.000</b>	<b>-2.330.300</b>
25	59	Außerordentliche Erträge	1.000,00	0	0	0	0	0
26	79	Außerordentliche Aufwendungen	4.101,00	0	0	0	0	0
<b>27</b>		<b>Außerordentliches Ergebnis (Nr. 25 ./ Nr. 26)</b>	<b>-3.101,00</b>	<b>0</b>	<b>0</b>	<b>0</b>	<b>0</b>	<b>0</b>
<b>28</b>		<b>Jahresergebnis vor internen Leistungsbeziehungen (Nr. 24 und Nr. 27)</b>	<b>-1.787.763,72</b>	<b>-1.859.550</b>	<b>-2.142.300</b>	<b>-2.320.200</b>	<b>-2.312.000</b>	<b>-2.330.300</b>
29		Erlöse aus internen Leistungsbeziehungen	0,00	0	0	0	0	0
30		Kosten aus internen Leistungsbeziehungen	0,00	0	2.000	2.000	2.000	2.000
<b>31</b>		<b>Ergebnis der internen Leistungsbeziehungen (Nr. 29 ./ Nr. 30)</b>	<b>0,00</b>	<b>0</b>	<b>-2.000</b>	<b>-2.000</b>	<b>-2.000</b>	<b>-2.000</b>
<b>32</b>		<b>Jahresergebnis nach internen Leistungsbeziehungen (Nr. 28 und Nr. 31)</b>	<b>-1.787.763,72</b>	<b>-1.859.550</b>	<b>-2.144.300</b>	<b>-2.322.200</b>	<b>-2.314.000</b>	<b>-2.332.300</b>

<b>Teilfinanzhaushalt -EUR -</b>							
<b>Bezeichnung</b>		<b>Ergebnis des Jahresab- schlusses 2020</b>	<b>Haushaltsansatz 2021</b>	<b>Haushaltsansatz 2022</b>	<b>Haushaltsansatz 2023</b>	<b>Haushaltsansatz 2024</b>	<b>Haushaltsansatz 2025</b>
<b>Einzahlungen aus Investitionstätigkeit</b>							
1	Einzahlungen aus Investitionszuweisungen, -zuschüssen sowie aus Investitionsbeiträgen	0,00	0	0	0	0	0
	davon zweckgebundene Einzahlungen für die ordentliche Tilgung von Investitionskrediten	0,00	0	0	0	0	0
2	Einzahlungen aus Abgängen von Vermögensgegenständen des Sachanlagevermögens und des immateriellen Anlagevermögens	0,00	0	0	0	0	0
3	Einzahlungen aus Abgängen von Vermögensgegenständen des Finanzanlagevermögens	0,00	0	0	0	0	0
<b>Einzahlungen aus Finanzierungstätigkeit</b>							
4	Einzahlungen aus der Aufnahme von Krediten und inneren Darlehen und wirtschaftlich vergleichbaren Vorgängen für Investitionen	0,00	0	0	0	0	0
<b>5</b>	<b>Summe</b>	<b>0,00</b>	<b>0</b>	<b>0</b>	<b>0</b>	<b>0</b>	<b>0</b>
<b>Auszahlungen aus Investitionstätigkeit</b>							
6	Auszahlungen für den Erwerb von Grundstücken und Gebäuden	0,00	0	0	0	0	0
7	Auszahlungen für Baumaßnahmen	133.447,18	1.900.000	60.000	10.000	5.000	0
8	Auszahlungen für Investitionen in das sonstige Sachanlagevermögen und immaterielle Anlagevermögen	251.345,29	274.000	553.000	350.000	350.000	350.000
9	Auszahlungen für Investitionen in das Finanzanlagevermögen	7.409,35	8.350	8.600	8.750	9.000	9.250
<b>Auszahlungen aus Finanzierungstätigkeit</b>							
10	Auszahlungen für die Tilgung von Krediten und inneren Darlehen und wirtschaftlich vergleichbaren Vorgängen für Investitionen	0,00	0	0	0	0	0
	davon Auszahlungen für die ordentliche Tilgung von Investitionskrediten	0,00	0	0	0	0	0
<b>11</b>	<b>Summe</b>	<b>392.201,82</b>	<b>2.182.350</b>	<b>621.600</b>	<b>368.750</b>	<b>364.000</b>	<b>359.250</b>
<b>12</b>	<b>Saldo (Einzahlungen ./. Auszahlungen)</b>	<b>-392.201,82</b>	<b>-2.182.350</b>	<b>-621.600</b>	<b>-368.750</b>	<b>-364.000</b>	<b>-359.250</b>

**Teilfinanzhaushalt  
-EUR -**

Nr.	Bezeichnung	Haushaltsansatz			Ergebnis des Jahresabschlusses 2020	Investitions- und Investitionsförderungsmaßnahmen		Erläuterungen		
		2022	Verpflichtungsermächtigungen	2021		Gesamtauszahlungsbedarf	davon bisher bereitgestellt	VE fällig 2023	VE fällig 2024	VE fällig 2025
1	2	3	4	5	6	7	8	9	10	11
	<b>Einzahlungen aus Investitionstätigkeit</b>									
1	Einzahlungen aus Investitionszuweisungen, -zuschüssen sowie aus Investitionsbeiträgen	0	0	0	0,00	6.000	0	0	0	0
	davon zweckgebundene Einzahlungen für die ordentliche Tilgung von Investitionskrediten	0	0	0	0,00	0	0	0	0	0
2	Einzahlungen aus Abgängen von Vermögensgegenständen des Sachanlagevermögens und des immateriellen Anlagevermögens	0	0	0	0,00	0	0	0	0	0
3	Einzahlungen aus Abgängen von Vermögensgegenständen des Finanzanlagevermögens	0	0	0	0,00	0	0	0	0	0
	<b>Einzahlungen aus Finanzierungstätigkeit</b>									
4	Einzahlungen aus der Aufnahme von Krediten und inneren Darlehen und wirtschaftlich vergleichbaren Vorgängen für Investitionen	0	0	0	0,00	0	0	0	0	0
<b>5</b>	<b>Summe</b>	<b>0</b>	<b>0</b>	<b>0</b>	<b>0,00</b>	<b>6.000</b>	<b>0</b>	<b>0</b>	<b>0</b>	<b>0</b>
	<b>Auszahlungen aus Investitionstätigkeit</b>									
6	Auszahlungen für den Erwerb von Grundstücken und Gebäuden	0	0	0	0,00	0	0	0	0	0
7	Auszahlungen für Baumaßnahmen	60.000	0	1.900.000	133.447,18	275.000	1.900.000	0	0	0
8	Auszahlungen für Investitionen in das sonstige Sachanlagevermögen und immaterielle Anlagevermögen	553.000	0	274.000	251.345,29	1.888.000	274.000	0	0	0
9	Auszahlungen für Investitionen in das Finanzanlagevermögen	8.600	0	8.350	7.409,35	34.700	8.350	0	0	0
	<b>Auszahlungen aus Finanzierungstätigkeit</b>									
10	Auszahlungen für die Tilgung von Krediten und inneren Darlehen und wirtschaftlich vergleichbaren Vorgängen für Investitionen	0	0	0	0,00	0	0	0	0	0
	davon Auszahlungen für die ordentliche Tilgung von Investitionskrediten	0	0	0	0,00	0	0	0	0	0
<b>11</b>	<b>Summe</b>	<b>621.600</b>	<b>0</b>	<b>2.182.350</b>	<b>392.201,82</b>	<b>2.197.700</b>	<b>2.182.350</b>	<b>0</b>	<b>0</b>	<b>0</b>
<b>12</b>	<b>Saldo (Einzahlungen ./.. Auszahlungen)</b>	<b>-621.600</b>	<b>0</b>	<b>-2.182.350</b>	<b>-392.201,82</b>	<b>-2.191.700</b>	<b>-2.182.350</b>	<b>0</b>	<b>0</b>	<b>0</b>

Teilergebnishaushalt - Euro -									
Nr.	Konten	Bezeichnung	Ergebnis des Jahresabschlusses 2020	Ansatz 2021	Ansatz 2022	Ansatz 2023	Ansatz 2024	Ansatz 2025	
1	2	3	4	5	6	7	8	9	
1	50	Privatrechtliche Leistungsentgelte	124.364,50	62.500	105.500	47.500	47.500	47.500	
2	51	Öffentlich-rechtliche Leistungsentgelte	29.343,21	29.000	29.000	29.000	29.000	29.000	
3	548 - 549	Kostenersatzleistungen und -erstattungen	0,00	12.500	500	500	500	500	
4	52	Bestandsveränderungen und aktivierte Eigenleistungen	0,00	0	0	0	0	0	
5	55	Steuern und steuerähnliche Erträge einschließlich Erträge aus gesetzlichen Umlagen	0,00	0	0	0	0	0	
6	547	Erträge aus Transferleistungen	0,00	0	0	0	0	0	
7	540 - 543	Erträge aus Zuweisungen und Zuschüssen für laufende Zwecke und allgemeine Umlagen	23.908,00	1.500	21.000	8.500	8.500	8.500	
8	546	Erträge aus der Auflösung von Sonderposten aus Investitionszuweisungen, -zuschüssen und Investitionsbeiträgen	39.972,07	41.500	34.100	32.100	28.100	28.100	
9	53	Sonstige ordentliche Erträge	1.412,00	7.500	5.000	7.500	7.500	7.500	
<b>10</b>		<b>Summe der ordentlichen Erträge (Nr. 1 bis 9)</b>	<b>218.999,78</b>	<b>154.500</b>	<b>195.100</b>	<b>125.100</b>	<b>121.100</b>	<b>121.100</b>	
11	62,6 3,64 0- 643, 647 - 649, 65	Personalaufwendungen	181.950,66	224.800	254.900	258.700	264.000	271.700	
12	644 - 646	Versorgungsaufwendungen	22.329,32	26.500	28.600	29.000	29.700	30.700	
13	60,6 1, 67- 69	Aufwendungen für Sach- und Dienstleistungen	749.393,42	755.200	1.006.950	845.750	846.250	846.250	
14	66	Abschreibungen	96.685,08	88.350	109.500	96.400	94.700	94.500	
15	71	Aufwendungen für Zuweisungen und Zuschüsse sowie besondere Finanzaufwendungen	6.123,29	103.100	35.400	34.200	34.200	34.200	
16	73	Steueraufwendungen einschließlich Aufwendungen aus gesetzlichen Umlageverpflichtungen	0,00	0	0	0	0	0	
17	72	Transferaufwendungen	0,00	24.000	1.500	25.500	1.500	25.500	

**Teilergebnishaushalt - Euro -**

Nr.	Kon ten	Bezeichnung	Ergebnis des Jahresabschlusses 2020	Ansatz 2021	Ansatz 2022	Ansatz 2023	Ansatz 2024	Ansatz 2025
1	2	3	4	5	6	7	8	9
18	70, 74, 76	Sonstige ordentliche Aufwendungen	0,00	0	0	0	0	0
<b>19</b>		<b>Summe der ordentlichen Aufwendungen (Nr. 11 bis 18)</b>	<b>1.056.481,77</b>	<b>1.221.950</b>	<b>1.436.850</b>	<b>1.289.550</b>	<b>1.270.350</b>	<b>1.302.850</b>
<b>20</b>		<b>Verwaltungsergebnis (Nr. 10 ./ Nr. 19)</b>	<b>-837.481,99</b>	<b>-1.067.450</b>	<b>-1.241.750</b>	<b>-1.164.450</b>	<b>-1.149.250</b>	<b>-1.181.750</b>
21	56, 57,	Finanzerträge	0,00	0	0	0	0	0
22	77	Finanzaufwendungen	0,00	0	0	0	0	0
<b>23</b>		<b>Finanzergebnis (Nr. 21 ./ Nr. 22)</b>	<b>0,00</b>	<b>0</b>	<b>0</b>	<b>0</b>	<b>0</b>	<b>0</b>
<b>24</b>		<b>Ordentliches Ergebnis (Nr. 20 und Nr. 23)</b>	<b>-837.481,99</b>	<b>-1.067.450</b>	<b>-1.241.750</b>	<b>-1.164.450</b>	<b>-1.149.250</b>	<b>-1.181.750</b>
25	59	Außerordentliche Erträge	0,00	0	0	0	0	0
26	79	Außerordentliche Aufwendungen	0,00	0	0	0	0	0
<b>27</b>		<b>Außerordentliches Ergebnis (Nr. 25 ./ Nr. 26)</b>	<b>0,00</b>	<b>0</b>	<b>0</b>	<b>0</b>	<b>0</b>	<b>0</b>
<b>28</b>		<b>Jahresergebnis vor internen Leistungsbeziehungen (Nr. 24 und Nr. 27)</b>	<b>-837.481,99</b>	<b>-1.067.450</b>	<b>-1.241.750</b>	<b>-1.164.450</b>	<b>-1.149.250</b>	<b>-1.181.750</b>
29		Erlöse aus internen Leistungsbeziehungen	0,00	0	0	0	0	0
30		Kosten aus internen Leistungsbeziehungen	0,00	0	0	0	0	0
<b>31</b>		<b>Ergebnis der internen Leistungsbeziehungen (Nr. 29 ./ Nr. 30)</b>	<b>0,00</b>	<b>0</b>	<b>0</b>	<b>0</b>	<b>0</b>	<b>0</b>
<b>32</b>		<b>Jahresergebnis nach internen Leistungsbeziehungen (Nr. 28 und Nr. 31)</b>	<b>-837.481,99</b>	<b>-1.067.450</b>	<b>-1.241.750</b>	<b>-1.164.450</b>	<b>-1.149.250</b>	<b>-1.181.750</b>

<b>Teilfinanzhaushalt -EUR -</b>							
<b>Bezeichnung</b>		<b>Ergebnis des Jahresab- schlusses 2020</b>	<b>Haushaltsansatz 2021</b>	<b>Haushaltsansatz 2022</b>	<b>Haushaltsansatz 2023</b>	<b>Haushaltsansatz 2024</b>	<b>Haushaltsansatz 2025</b>
<b>Einzahlungen aus Investitionstätigkeit</b>							
1	Einzahlungen aus Investitionszuweisungen, -zuschüssen sowie aus Investitionsbeiträgen	0,00	10.000	1.500	0	0	0
	davon zweckgebundene Einzahlungen für die ordentliche Tilgung von Investitionskrediten	0,00	0	0	0	0	0
2	Einzahlungen aus Abgängen von Vermögensgegenständen des Sachanlagevermögens und des immateriellen Anlagevermögens	0,00	0	0	0	0	0
3	Einzahlungen aus Abgängen von Vermögensgegenständen des Finanzanlagevermögens	0,00	0	0	0	0	0
<b>Einzahlungen aus Finanzierungstätigkeit</b>							
4	Einzahlungen aus der Aufnahme von Krediten und inneren Darlehen und wirtschaftlich vergleichbaren Vorgängen für Investitionen	0,00	0	0	0	0	0
<b>5</b>	<b>Summe</b>	<b>0,00</b>	<b>10.000</b>	<b>1.500</b>	<b>0</b>	<b>0</b>	<b>0</b>
<b>Auszahlungen aus Investitionstätigkeit</b>							
6	Auszahlungen für den Erwerb von Grundstücken und Gebäuden	0,00	0	0	0	0	0
7	Auszahlungen für Baumaßnahmen	357,26	50.000	7.000	0	0	0
8	Auszahlungen für Investitionen in das sonstige Sachanlagevermögen und immaterielle Anlagevermögen	9.976,10	20.000	17.000	19.000	17.500	17.500
9	Auszahlungen für Investitionen in das Finanzanlagevermögen	821,16	900	950	1.000	1.000	1.200
<b>Auszahlungen aus Finanzierungstätigkeit</b>							
10	Auszahlungen für die Tilgung von Krediten und inneren Darlehen und wirtschaftlich vergleichbaren Vorgängen für Investitionen	0,00	0	0	0	0	0
	davon Auszahlungen für die ordentliche Tilgung von Investitionskrediten	0,00	0	0	0	0	0
<b>11</b>	<b>Summe</b>	<b>11.154,52</b>	<b>70.900</b>	<b>24.950</b>	<b>20.000</b>	<b>18.500</b>	<b>18.700</b>
<b>12</b>	<b>Saldo (Einzahlungen ./. Auszahlungen)</b>	<b>-11.154,52</b>	<b>-60.900</b>	<b>-23.450</b>	<b>-20.000</b>	<b>-18.500</b>	<b>-18.700</b>

**Teilfinanzhaushalt  
-EUR -**

Nr.	Bezeichnung	Haushaltsansatz			Ergebnis des Jahresabschlusses 2020	Investitions- und Investitionsförderungsmaßnahmen		Erläuterungen		
		2022	Verpflichtungsermächtigungen	2021		Gesamtauszahlungsbedarf	davon bisher bereitgestellt	VE fällig 2023	VE fällig 2024	VE fällig 2025
1	2	3	4	5	6	7	8	9	10	11
	<b>Einzahlungen aus Investitionstätigkeit</b>									
1	Einzahlungen aus Investitionszuweisungen, -zuschüssen sowie aus Investitionsbeiträgen	1.500	0	10.000	0,00	10.000	10.000	0	0	0
	davon zweckgebundene Einzahlungen für die ordentliche Tilgung von Investitionskrediten	0	0	0	0,00	0	0	0	0	0
2	Einzahlungen aus Abgängen von Vermögensgegenständen des Sachanlagevermögens und des immateriellen Anlagevermögens	0	0	0	0,00	0	0	0	0	0
3	Einzahlungen aus Abgängen von Vermögensgegenständen des Finanzanlagevermögens	0	0	0	0,00	0	0	0	0	0
	<b>Einzahlungen aus Finanzierungstätigkeit</b>									
4	Einzahlungen aus der Aufnahme von Krediten und inneren Darlehen und wirtschaftlich vergleichbaren Vorgängen für Investitionen	0	0	0	0,00	0	0	0	0	0
<b>5</b>	<b>Summe</b>	<b>1.500</b>	<b>0</b>	<b>10.000</b>	<b>0,00</b>	<b>10.000</b>	<b>10.000</b>	<b>0</b>	<b>0</b>	<b>0</b>
	<b>Auszahlungen aus Investitionstätigkeit</b>									
6	Auszahlungen für den Erwerb von Grundstücken und Gebäuden	0	0	0	0,00	0	0	0	0	0
7	Auszahlungen für Baumaßnahmen	7.000	0	50.000	357,26	57.000	50.000	0	0	0
8	Auszahlungen für Investitionen in das sonstige Sachanlagevermögen und immaterielle Anlagevermögen	17.000	0	20.000	9.976,10	89.000	20.000	0	0	0
9	Auszahlungen für Investitionen in das Finanzanlagevermögen	950	0	900	821,16	3.850	900	0	0	0
	<b>Auszahlungen aus Finanzierungstätigkeit</b>									
10	Auszahlungen für die Tilgung von Krediten und inneren Darlehen und wirtschaftlich vergleichbaren Vorgängen für Investitionen	0	0	0	0,00	0	0	0	0	0
	davon Auszahlungen für die ordentliche Tilgung von Investitionskrediten	0	0	0	0,00	0	0	0	0	0
<b>11</b>	<b>Summe</b>	<b>24.950</b>	<b>0</b>	<b>70.900</b>	<b>11.154,52</b>	<b>149.850</b>	<b>70.900</b>	<b>0</b>	<b>0</b>	<b>0</b>
<b>12</b>	<b>Saldo (Einzahlungen ./.. Auszahlungen)</b>	<b>-23.450</b>	<b>0</b>	<b>-60.900</b>	<b>-11.154,52</b>	<b>-139.850</b>	<b>-60.900</b>	<b>0</b>	<b>0</b>	<b>0</b>



**Teilergebnishaushalt - Euro -**

Nr.	Konten	Bezeichnung	Ergebnis des Jahresabschlusses 2020	Ansatz 2021	Ansatz 2022	Ansatz 2023	Ansatz 2024	Ansatz 2025
1	2	3	4	5	6	7	8	9
1	50	Privatrechtliche Leistungsentgelte	0,00	0	0	0	0	0
2	51	Öffentlich-rechtliche Leistungsentgelte	0,00	0	0	0	0	0
3	548 - 549	Kostenersatzleistungen und -erstattungen	0,00	0	0	0	0	0
4	52	Bestandsveränderungen und aktivierte Eigenleistungen	0,00	0	0	0	0	0
5	55	Steuern und steuerähnliche Erträge einschließlich Erträge aus gesetzlichen Umlagen	0,00	0	0	0	0	0
6	547	Erträge aus Transferleistungen	0,00	0	0	0	0	0
7	540 - 543	Erträge aus Zuweisungen und Zuschüssen für laufende Zwecke und allgemeine Umlagen	0,00	0	0	0	0	0
8	546	Erträge aus der Auflösung von Sonderposten aus Investitionszuweisungen, -zuschüssen und Investitionsbeiträgen	0,00	0	0	0	0	0
9	53	Sonstige ordentliche Erträge	0,00	800	800	800	800	800
<b>10</b>		<b>Summe der ordentlichen Erträge (Nr. 1 bis 9)</b>	<b>0,00</b>	<b>800</b>	<b>800</b>	<b>800</b>	<b>800</b>	<b>800</b>
11	62,6 3,64 0- 643, 647 - 649, 65	Personalaufwendungen	237.357,19	19.900	27.100	27.800	28.600	29.500
12	644 - 646	Versorgungsaufwendungen	23.742,97	9.250	12.500	13.000	13.500	14.000
13	60,6 1, 67- 69	Aufwendungen für Sach- und Dienstleistungen	6.402,73	12.850	13.350	13.750	13.750	13.750
14	66	Abschreibungen	25.035,11	22.400	15.500	14.500	9.800	7.300
15	71	Aufwendungen für Zuweisungen und Zuschüsse sowie besondere Finanzaufwendungen	0,00	0	10.000	0	0	0
16	73	Steueraufwendungen einschließlich Aufwendungen aus gesetzlichen Umlageverpflichtungen	0,00	0	0	0	0	0
17	72	Transferaufwendungen	28.458,26	47.000	49.500	49.500	49.500	49.500

**Teilergebnishaushalt - Euro -**

Nr.	Konten	Bezeichnung	Ergebnis des Jahresabschlusses 2020	Ansatz 2021	Ansatz 2022	Ansatz 2023	Ansatz 2024	Ansatz 2025
1	2	3	4	5	6	7	8	9
18	70, 74, 76	Sonstige ordentliche Aufwendungen	0,00	200	200	200	200	200
<b>19</b>		<b>Summe der ordentlichen Aufwendungen (Nr. 11 bis 18)</b>	<b>320.996,26</b>	<b>111.600</b>	<b>128.150</b>	<b>118.750</b>	<b>115.350</b>	<b>114.250</b>
<b>20</b>		<b>Verwaltungsergebnis (Nr. 10 ./ Nr. 19)</b>	<b>-320.996,26</b>	<b>-110.800</b>	<b>-127.350</b>	<b>-117.950</b>	<b>-114.550</b>	<b>-113.450</b>
21	56, 57,	Finanzerträge	0,00	0	0	0	0	0
22	77	Finanzaufwendungen	0,00	0	0	0	0	0
<b>23</b>		<b>Finanzergebnis (Nr. 21 ./ Nr. 22)</b>	<b>0,00</b>	<b>0</b>	<b>0</b>	<b>0</b>	<b>0</b>	<b>0</b>
<b>24</b>		<b>Ordentliches Ergebnis (Nr. 20 und Nr. 23)</b>	<b>-320.996,26</b>	<b>-110.800</b>	<b>-127.350</b>	<b>-117.950</b>	<b>-114.550</b>	<b>-113.450</b>
25	59	Außerordentliche Erträge	0,00	0	0	0	0	0
26	79	Außerordentliche Aufwendungen	0,00	0	0	0	0	0
<b>27</b>		<b>Außerordentliches Ergebnis (Nr. 25 ./ Nr. 26)</b>	<b>0,00</b>	<b>0</b>	<b>0</b>	<b>0</b>	<b>0</b>	<b>0</b>
<b>28</b>		<b>Jahresergebnis vor internen Leistungsbeziehungen (Nr. 24 und Nr. 27)</b>	<b>-320.996,26</b>	<b>-110.800</b>	<b>-127.350</b>	<b>-117.950</b>	<b>-114.550</b>	<b>-113.450</b>
29		Erlöse aus internen Leistungsbeziehungen	0,00	0	0	0	0	0
30		Kosten aus internen Leistungsbeziehungen	0,00	0	0	0	0	0
<b>31</b>		<b>Ergebnis der internen Leistungsbeziehungen (Nr. 29 ./ Nr. 30)</b>	<b>0,00</b>	<b>0</b>	<b>0</b>	<b>0</b>	<b>0</b>	<b>0</b>
<b>32</b>		<b>Jahresergebnis nach internen Leistungsbeziehungen (Nr. 28 und Nr. 31)</b>	<b>-320.996,26</b>	<b>-110.800</b>	<b>-127.350</b>	<b>-117.950</b>	<b>-114.550</b>	<b>-113.450</b>

<b>Teilfinanzhaushalt -EUR -</b>							
<b>Bezeichnung</b>		<b>Ergebnis des Jahresab- schlusses 2020</b>	<b>Haushaltsansatz 2021</b>	<b>Haushaltsansatz 2022</b>	<b>Haushaltsansatz 2023</b>	<b>Haushaltsansatz 2024</b>	<b>Haushaltsansatz 2025</b>
<b>Einzahlungen aus Investitionstätigkeit</b>							
1	Einzahlungen aus Investitionszuweisungen, -zuschüssen sowie aus Investitionsbeiträgen	0,00	0	0	0	0	0
	davon zweckgebundene Einzahlungen für die ordentliche Tilgung von Investitionskrediten	0,00	0	0	0	0	0
2	Einzahlungen aus Abgängen von Vermögensgegenständen des Sachanlagevermögens und des immateriellen Anlagevermögens	0,00	0	0	0	0	0
3	Einzahlungen aus Abgängen von Vermögensgegenständen des Finanzanlagevermögens	0,00	0	0	0	0	0
<b>Einzahlungen aus Finanzierungstätigkeit</b>							
4	Einzahlungen aus der Aufnahme von Krediten und inneren Darlehen und wirtschaftlich vergleichbaren Vorgängen für Investitionen	0,00	0	0	0	0	0
<b>5</b>	<b>Summe</b>	<b>0,00</b>	<b>0</b>	<b>0</b>	<b>0</b>	<b>0</b>	<b>0</b>
<b>Auszahlungen aus Investitionstätigkeit</b>							
6	Auszahlungen für den Erwerb von Grundstücken und Gebäuden	0,00	0	0	0	0	0
7	Auszahlungen für Baumaßnahmen	0,00	0	0	0	0	0
8	Auszahlungen für Investitionen in das sonstige Sachanlagevermögen und immaterielle Anlagevermögen	0,00	0	2.000	2.000	2.000	2.000
9	Auszahlungen für Investitionen in das Finanzanlagevermögen	215,71	300	350	400	450	500
<b>Auszahlungen aus Finanzierungstätigkeit</b>							
10	Auszahlungen für die Tilgung von Krediten und inneren Darlehen und wirtschaftlich vergleichbaren Vorgängen für Investitionen	0,00	0	0	0	0	0
	davon Auszahlungen für die ordentliche Tilgung von Investitionskrediten	0,00	0	0	0	0	0
<b>11</b>	<b>Summe</b>	<b>215,71</b>	<b>300</b>	<b>2.350</b>	<b>2.400</b>	<b>2.450</b>	<b>2.500</b>
<b>12</b>	<b>Saldo (Einzahlungen ./.</b> <b>Auszahlungen)</b>	<b>-215,71</b>	<b>-300</b>	<b>-2.350</b>	<b>-2.400</b>	<b>-2.450</b>	<b>-2.500</b>

**Teilfinanzhaushalt  
-EUR -**

Nr.	Bezeichnung	Haushaltsansatz			Ergebnis des Jahresab- schlusses 2020	Investitions- und Investitionsförderungsmaßn ahmen		Erläuterungen		
		2022	Verpflichtung sermächtigun gen	2021		Gesamtaus- zahlungsbeda rf	davon bisher bereitgestellt	VE fällig 2023	VE fällig 2024	VE fällig 2025
1	2	3	4	5	6	7	8	9	10	11
	<b>Einzahlungen aus Investitionstätigkeit</b>									
1	Einzahlungen aus Investitionszuweisungen, -zuschüssen sowie aus Investitionsbeiträgen	0	0	0	0,00	0	0	0	0	0
	davon zweckgebundene Einzahlungen für die ordentliche Tilgung von Investitionskrediten	0	0	0	0,00	0	0	0	0	0
2	Einzahlungen aus Abgängen von Vermögensgegenständen des Sachanlagevermögens und des immateriellen Anlagevermögens	0	0	0	0,00	0	0	0	0	0
3	Einzahlungen aus Abgängen von Vermögensgegenständen des Finanzanlagevermögens	0	0	0	0,00	0	0	0	0	0
	<b>Einzahlungen aus Finanzierungstätigkeit</b>									
4	Einzahlungen aus der Aufnahme von Krediten und inneren Darlehen und wirtschaftlich vergleichbaren Vorgängen für Investitionen	0	0	0	0,00	0	0	0	0	0
<b>5</b>	<b>Summe</b>	<b>0</b>	<b>0</b>	<b>0</b>	<b>0,00</b>	<b>0</b>	<b>0</b>	<b>0</b>	<b>0</b>	<b>0</b>
	<b>Auszahlungen aus Investitionstätigkeit</b>									
6	Auszahlungen für den Erwerb von Grundstücken und Gebäuden	0	0	0	0,00	0	0	0	0	0
7	Auszahlungen für Baumaßnahmen	0	0	0	0,00	0	0	0	0	0
8	Auszahlungen für Investitionen in das sonstige Sachanlagevermögen und immaterielle Anlagevermögen	2.000	0	0	0,00	8.000	0	0	0	0
9	Auszahlungen für Investitionen in das Finanzanlagevermögen	350	0	300	215,71	1.500	300	0	0	0
	<b>Auszahlungen aus Finanzierungstätigkeit</b>									
10	Auszahlungen für die Tilgung von Krediten und inneren Darlehen und wirtschaftlich vergleichbaren Vorgängen für Investitionen	0	0	0	0,00	0	0	0	0	0
	davon Auszahlungen für die ordentliche Tilgung von Investitionskrediten	0	0	0	0,00	0	0	0	0	0
<b>11</b>	<b>Summe</b>	<b>2.350</b>	<b>0</b>	<b>300</b>	<b>215,71</b>	<b>9.500</b>	<b>300</b>	<b>0</b>	<b>0</b>	<b>0</b>
<b>12</b>	<b>Saldo (Einzahlungen ./.. Auszahlungen)</b>	<b>-2.350</b>	<b>0</b>	<b>-300</b>	<b>-215,71</b>	<b>-9.500</b>	<b>-300</b>	<b>0</b>	<b>0</b>	<b>0</b>

**Teilergebnishaushalt - Euro -**

Nr.	Konten	Bezeichnung	Ergebnis des Jahresabschlusses 2020	Ansatz 2021	Ansatz 2022	Ansatz 2023	Ansatz 2024	Ansatz 2025
1	2	3	4	5	6	7	8	9
1	50	Privatrechtliche Leistungsentgelte	201.981,50	274.000	366.300	361.500	361.500	361.500
2	51	Öffentlich-rechtliche Leistungsentgelte	436.006,00	592.000	525.300	499.300	499.300	499.300
3	548 - 549	Kostensatzleistungen und -erstattungen	1.647.471,20	1.690.900	1.903.550	1.930.500	1.874.900	1.842.200
4	52	Bestandsveränderungen und aktivierte Eigenleistungen	0,00	0	0	0	0	0
5	55	Steuern und steuerähnliche Erträge einschließlich Erträge aus gesetzlichen Umlagen	0,00	0	0	0	0	0
6	547	Erträge aus Transferleistungen	115.498,83	0	0	0	0	0
7	540 - 543	Erträge aus Zuweisungen und Zuschüssen für laufende Zwecke und allgemeine Umlagen	1.340.096,51	1.468.100	1.478.100	1.597.100	1.597.100	1.597.100
8	546	Erträge aus der Auflösung von Sonderposten aus Investitionszuweisungen, -zuschüssen und Investitionsbeiträgen	51.102,09	71.550	90.500	100.650	94.250	92.200
9	53	Sonstige ordentliche Erträge	421.731,31	0	0	0	0	0
<b>10</b>		<b>Summe der ordentlichen Erträge (Nr. 1 bis 9)</b>	<b>4.213.887,44</b>	<b>4.096.550</b>	<b>4.363.750</b>	<b>4.489.050</b>	<b>4.427.050</b>	<b>4.392.300</b>
11	62,6 3,64 0- 643, 647 - 649, 65	Personalaufwendungen	5.693.604,13	6.084.100	6.945.800	7.872.700	8.109.050	8.348.600
12	644 - 646	Versorgungsaufwendungen	390.387,85	440.700	523.700	571.100	587.100	604.200
13	60,6 1, 67- 69	Aufwendungen für Sach- und Dienstleistungen	968.602,21	1.070.200	1.181.300	1.329.500	1.295.200	1.295.400
14	66	Abschreibungen	478.144,03	609.650	654.400	651.050	638.850	605.250
15	71	Aufwendungen für Zuweisungen und Zuschüsse sowie besondere Finanzaufwendungen	2.088.312,47	2.232.450	2.208.900	2.241.400	2.288.300	2.323.400
16	73	Steueraufwendungen einschließlich Aufwendungen aus gesetzlichen Umlageverpflichtungen	0,00	0	0	0	0	0
17	72	Transferaufwendungen	48.714,18	64.500	51.500	51.500	51.500	51.500

**Teilergebnishaushalt - Euro -**

Nr.	Konten	Bezeichnung	Ergebnis des Jahresabschlusses 2020	Ansatz 2021	Ansatz 2022	Ansatz 2023	Ansatz 2024	Ansatz 2025
1	2	3	4	5	6	7	8	9
18	70, 74, 76	Sonstige ordentliche Aufwendungen	0,00	0	0	0	0	0
<b>19</b>		<b>Summe der ordentlichen Aufwendungen (Nr. 11 bis 18)</b>	<b>9.667.764,87</b>	<b>10.501.600</b>	<b>11.565.600</b>	<b>12.717.250</b>	<b>12.970.000</b>	<b>13.228.350</b>
<b>20</b>		<b>Verwaltungsergebnis (Nr. 10 ./ Nr. 19)</b>	<b>-5.453.877,43</b>	<b>-6.405.050</b>	<b>-7.201.850</b>	<b>-8.228.200</b>	<b>-8.542.950</b>	<b>-8.836.050</b>
21	56, 57,	Finanzerträge	0,00	0	0	0	0	0
22	77	Finanzaufwendungen	0,00	0	0	0	0	0
<b>23</b>		<b>Finanzergebnis (Nr. 21 ./ Nr. 22)</b>	<b>0,00</b>	<b>0</b>	<b>0</b>	<b>0</b>	<b>0</b>	<b>0</b>
<b>24</b>		<b>Ordentliches Ergebnis (Nr. 20 und Nr. 23)</b>	<b>-5.453.877,43</b>	<b>-6.405.050</b>	<b>-7.201.850</b>	<b>-8.228.200</b>	<b>-8.542.950</b>	<b>-8.836.050</b>
25	59	Außerordentliche Erträge	0,00	0	0	0	0	0
26	79	Außerordentliche Aufwendungen	0,00	0	0	0	0	0
<b>27</b>		<b>Außerordentliches Ergebnis (Nr. 25 ./ Nr. 26)</b>	<b>0,00</b>	<b>0</b>	<b>0</b>	<b>0</b>	<b>0</b>	<b>0</b>
<b>28</b>		<b>Jahresergebnis vor internen Leistungsbeziehungen (Nr. 24 und Nr. 27)</b>	<b>-5.453.877,43</b>	<b>-6.405.050</b>	<b>-7.201.850</b>	<b>-8.228.200</b>	<b>-8.542.950</b>	<b>-8.836.050</b>
29		Erlöse aus internen Leistungsbeziehungen	0,00	0	0	0	0	0
30		Kosten aus internen Leistungsbeziehungen	0,00	0	1.500	1.500	1.500	1.500
<b>31</b>		<b>Ergebnis der internen Leistungsbeziehungen (Nr. 29 ./ Nr. 30)</b>	<b>0,00</b>	<b>0</b>	<b>-1.500</b>	<b>-1.500</b>	<b>-1.500</b>	<b>-1.500</b>
<b>32</b>		<b>Jahresergebnis nach internen Leistungsbeziehungen (Nr. 28 und Nr. 31)</b>	<b>-5.453.877,43</b>	<b>-6.405.050</b>	<b>-7.203.350</b>	<b>-8.229.700</b>	<b>-8.544.450</b>	<b>-8.837.550</b>

<b>Teilfinanzhaushalt -EUR -</b>							
<b>Bezeichnung</b>		<b>Ergebnis des Jahresab- schlusses 2020</b>	<b>Haushaltsansatz 2021</b>	<b>Haushaltsansatz 2022</b>	<b>Haushaltsansatz 2023</b>	<b>Haushaltsansatz 2024</b>	<b>Haushaltsansatz 2025</b>
<b>Einzahlungen aus Investitionstätigkeit</b>							
1	Einzahlungen aus Investitionszuweisungen, -zuschüssen sowie aus Investitionsbeiträgen	100.000,00	900.000	1.180.000	0	0	0
	davon zweckgebundene Einzahlungen für die ordentliche Tilgung von Investitionskrediten	0,00	0	0	0	0	0
2	Einzahlungen aus Abgängen von Vermögensgegenständen des Sachanlagevermögens und des immateriellen Anlagevermögens	0,00	0	0	0	0	0
3	Einzahlungen aus Abgängen von Vermögensgegenständen des Finanzanlagevermögens	0,00	0	0	0	0	0
<b>Einzahlungen aus Finanzierungstätigkeit</b>							
4	Einzahlungen aus der Aufnahme von Krediten und inneren Darlehen und wirtschaftlich vergleichbaren Vorgängen für Investitionen	0,00	0	0	0	0	0
<b>5</b>	<b>Summe</b>	<b>100.000,00</b>	<b>900.000</b>	<b>1.180.000</b>	<b>0</b>	<b>0</b>	<b>0</b>
<b>Auszahlungen aus Investitionstätigkeit</b>							
6	Auszahlungen für den Erwerb von Grundstücken und Gebäuden	0,00	0	0	0	0	0
7	Auszahlungen für Baumaßnahmen	2.474.890,46	2.480.000	3.290.000	170.000	293.000	90.000
8	Auszahlungen für Investitionen in das sonstige Sachanlagevermögen und immaterielle Anlagevermögen	7.469,42	24.000	182.000	30.000	30.000	30.000
9	Auszahlungen für Investitionen in das Finanzanlagevermögen	0,00	0	0	0	0	0
<b>Auszahlungen aus Finanzierungstätigkeit</b>							
10	Auszahlungen für die Tilgung von Krediten und inneren Darlehen und wirtschaftlich vergleichbaren Vorgängen für Investitionen	0,00	0	0	0	0	0
	davon Auszahlungen für die ordentliche Tilgung von Investitionskrediten	0,00	0	0	0	0	0
<b>11</b>	<b>Summe</b>	<b>2.482.359,88</b>	<b>2.504.000</b>	<b>3.472.000</b>	<b>200.000</b>	<b>323.000</b>	<b>120.000</b>
<b>12</b>	<b>Saldo (Einzahlungen ./ Auszahlungen)</b>	<b>-2.382.359,88</b>	<b>-1.604.000</b>	<b>-2.292.000</b>	<b>-200.000</b>	<b>-323.000</b>	<b>-120.000</b>

**Teilfinanzhaushalt  
-EUR -**

Nr.	Bezeichnung	Haushaltsansatz			Ergebnis des Jahresabschlusses 2020	Investitions- und Investitionsförderungsmaßnahmen		Erläuterungen		
		2022	Verpflichtungsermächtigungen	2021		Gesamtauszahlungsbedarf	davon bisher bereitgestellt	VE fällig 2023	VE fällig 2024	VE fällig 2025
1	2	3	4	5	6	7	8	9	10	11
	<b>Einzahlungen aus Investitionstätigkeit</b>									
1	Einzahlungen aus Investitionszuweisungen, -zuschüssen sowie aus Investitionsbeiträgen	1.180.000	0	900.000	100.000,00	2.152.000	900.000	0	0	0
	davon zweckgebundene Einzahlungen für die ordentliche Tilgung von Investitionskrediten	0	0	0	0,00	0	0	0	0	0
2	Einzahlungen aus Abgängen von Vermögensgegenständen des Sachanlagevermögens und des immateriellen Anlagevermögens	0	0	0	0,00	0	0	0	0	0
3	Einzahlungen aus Abgängen von Vermögensgegenständen des Finanzanlagevermögens	0	0	0	0,00	0	0	0	0	0
	<b>Einzahlungen aus Finanzierungstätigkeit</b>									
4	Einzahlungen aus der Aufnahme von Krediten und inneren Darlehen und wirtschaftlich vergleichbaren Vorgängen für Investitionen	0	0	0	0,00	0	0	0	0	0
<b>5</b>	<b>Summe</b>	<b>1.180.000</b>	<b>0</b>	<b>900.000</b>	<b>100.000,00</b>	<b>2.152.000</b>	<b>900.000</b>	<b>0</b>	<b>0</b>	<b>0</b>
	<b>Auszahlungen aus Investitionstätigkeit</b>									
6	Auszahlungen für den Erwerb von Grundstücken und Gebäuden	0	0	0	0,00	0	0	0	0	0
7	Auszahlungen für Baumaßnahmen	3.290.000	0	2.480.000	2.474.890,46	4.073.000	2.480.000	0	0	0
8	Auszahlungen für Investitionen in das sonstige Sachanlagevermögen und immaterielle Anlagevermögen	182.000	0	24.000	7.469,42	282.069	24.000	0	0	0
9	Auszahlungen für Investitionen in das Finanzanlagevermögen	0	0	0	0,00	0	0	0	0	0
	<b>Auszahlungen aus Finanzierungstätigkeit</b>									
10	Auszahlungen für die Tilgung von Krediten und inneren Darlehen und wirtschaftlich vergleichbaren Vorgängen für Investitionen	0	0	0	0,00	0	0	0	0	0
	davon Auszahlungen für die ordentliche Tilgung von Investitionskrediten	0	0	0	0,00	0	0	0	0	0
<b>11</b>	<b>Summe</b>	<b>3.472.000</b>	<b>0</b>	<b>2.504.000</b>	<b>2.482.359,88</b>	<b>4.355.069</b>	<b>2.504.000</b>	<b>0</b>	<b>0</b>	<b>0</b>
<b>12</b>	<b>Saldo (Einzahlungen ./.. Auszahlungen)</b>	<b>-2.292.000</b>	<b>0</b>	<b>-1.604.000</b>	<b>-2.382.359,88</b>	<b>-2.203.069</b>	<b>-1.604.000</b>	<b>0</b>	<b>0</b>	<b>0</b>



**Teilergebnishaushalt - Euro -**

Nr.	Konten	Bezeichnung	Ergebnis des Jahresabschlusses 2020	Ansatz 2021	Ansatz 2022	Ansatz 2023	Ansatz 2024	Ansatz 2025
1	2	3	4	5	6	7	8	9
1	50	Privatrechtliche Leistungsentgelte	0,00	0	0	0	0	0
2	51	Öffentlich-rechtliche Leistungsentgelte	85.581,67	250.000	150.000	250.000	250.000	250.000
3	548 - 549	Kostenersatzleistungen und -erstattungen	77.283,49	10.000	10.000	10.000	10.000	10.000
4	52	Bestandsveränderungen und aktivierte Eigenleistungen	0,00	0	0	0	0	0
5	55	Steuern und steuerähnliche Erträge einschließlich Erträge aus gesetzlichen Umlagen	0,00	0	0	0	0	0
6	547	Erträge aus Transferleistungen	0,00	0	0	0	0	0
7	540 - 543	Erträge aus Zuweisungen und Zuschüssen für laufende Zwecke und allgemeine Umlagen	0,00	0	0	0	0	0
8	546	Erträge aus der Auflösung von Sonderposten aus Investitionszuweisungen, -zuschüssen und Investitionsbeiträgen	95.632,33	94.300	75.300	75.300	75.300	75.300
9	53	Sonstige ordentliche Erträge	834,11	9.500	5.500	9.500	9.500	9.500
<b>10</b>		<b>Summe der ordentlichen Erträge (Nr. 1 bis 9)</b>	<b>259.331,60</b>	<b>363.800</b>	<b>240.800</b>	<b>344.800</b>	<b>344.800</b>	<b>344.800</b>
11	62,6 3,64 0- 643, 647 - 649, 65	Personalaufwendungen	276.044,48	426.300	449.000	455.700	464.700	478.700
12	644 - 646	Versorgungsaufwendungen	17.494,95	29.950	31.650	32.150	32.750	33.650
13	60,6 1, 67- 69	Aufwendungen für Sach- und Dienstleistungen	767.536,89	861.700	890.950	917.000	927.050	937.150
14	66	Abschreibungen	339.230,17	338.650	346.000	344.500	344.500	340.000
15	71	Aufwendungen für Zuweisungen und Zuschüsse sowie besondere Finanzaufwendungen	226.352,85	355.750	91.650	92.150	92.650	92.850
16	73	Steueraufwendungen einschließlich Aufwendungen aus gesetzlichen Umlageverpflichtungen	0,00	0	0	0	0	0
17	72	Transferaufwendungen	2.567,15	6.500	6.500	6.500	6.500	6.500

**Teilergebnishaushalt - Euro -**

Nr.	Konten	Bezeichnung	Ergebnis des Jahresabschlusses 2020	Ansatz 2021	Ansatz 2022	Ansatz 2023	Ansatz 2024	Ansatz 2025
1	2	3	4	5	6	7	8	9
18	70, 74, 76	Sonstige ordentliche Aufwendungen	0,00	0	0	0	0	0
<b>19</b>		<b>Summe der ordentlichen Aufwendungen (Nr. 11 bis 18)</b>	<b>1.629.226,49</b>	<b>2.018.850</b>	<b>1.815.750</b>	<b>1.848.000</b>	<b>1.868.150</b>	<b>1.888.850</b>
<b>20</b>		<b>Verwaltungsergebnis (Nr. 10 ./ Nr. 19)</b>	<b>-1.369.894,89</b>	<b>-1.655.050</b>	<b>-1.574.950</b>	<b>-1.503.200</b>	<b>-1.523.350</b>	<b>-1.544.050</b>
21	56, 57,	Finanzerträge	0,00	0	0	0	0	0
22	77	Finanzaufwendungen	0,00	0	0	0	0	0
<b>23</b>		<b>Finanzergebnis (Nr. 21 ./ Nr. 22)</b>	<b>0,00</b>	<b>0</b>	<b>0</b>	<b>0</b>	<b>0</b>	<b>0</b>
<b>24</b>		<b>Ordentliches Ergebnis (Nr. 20 und Nr. 23)</b>	<b>-1.369.894,89</b>	<b>-1.655.050</b>	<b>-1.574.950</b>	<b>-1.503.200</b>	<b>-1.523.350</b>	<b>-1.544.050</b>
25	59	Außerordentliche Erträge	0,00	0	0	0	0	0
26	79	Außerordentliche Aufwendungen	0,00	0	0	0	0	0
<b>27</b>		<b>Außerordentliches Ergebnis (Nr. 25 ./ Nr. 26)</b>	<b>0,00</b>	<b>0</b>	<b>0</b>	<b>0</b>	<b>0</b>	<b>0</b>
<b>28</b>		<b>Jahresergebnis vor internen Leistungsbeziehungen (Nr. 24 und Nr. 27)</b>	<b>-1.369.894,89</b>	<b>-1.655.050</b>	<b>-1.574.950</b>	<b>-1.503.200</b>	<b>-1.523.350</b>	<b>-1.544.050</b>
29		Erlöse aus internen Leistungsbeziehungen	0,00	0	0	0	0	0
30		Kosten aus internen Leistungsbeziehungen	0,00	0	0	0	0	0
<b>31</b>		<b>Ergebnis der internen Leistungsbeziehungen (Nr. 29 ./ Nr. 30)</b>	<b>0,00</b>	<b>0</b>	<b>0</b>	<b>0</b>	<b>0</b>	<b>0</b>
<b>32</b>		<b>Jahresergebnis nach internen Leistungsbeziehungen (Nr. 28 und Nr. 31)</b>	<b>-1.369.894,89</b>	<b>-1.655.050</b>	<b>-1.574.950</b>	<b>-1.503.200</b>	<b>-1.523.350</b>	<b>-1.544.050</b>

<b>Teilfinanzhaushalt -EUR -</b>							
<b>Bezeichnung</b>		<b>Ergebnis des Jahresab- schlusses 2020</b>	<b>Haushaltsansatz 2021</b>	<b>Haushaltsansatz 2022</b>	<b>Haushaltsansatz 2023</b>	<b>Haushaltsansatz 2024</b>	<b>Haushaltsansatz 2025</b>
<b>Einzahlungen aus Investitionstätigkeit</b>							
1	Einzahlungen aus Investitionszuweisungen, -zuschüssen sowie aus Investitionsbeiträgen	0,00	0	0	25.000	0	0
	davon zweckgebundene Einzahlungen für die ordentliche Tilgung von Investitionskrediten	0,00	0	0	0	0	0
2	Einzahlungen aus Abgängen von Vermögensgegenständen des Sachanlagevermögens und des immateriellen Anlagevermögens	0,00	0	0	0	0	0
3	Einzahlungen aus Abgängen von Vermögensgegenständen des Finanzanlagevermögens	0,00	0	0	0	0	0
<b>Einzahlungen aus Finanzierungstätigkeit</b>							
4	Einzahlungen aus der Aufnahme von Krediten und inneren Darlehen und wirtschaftlich vergleichbaren Vorgängen für Investitionen	0,00	0	0	0	0	0
<b>5</b>	<b>Summe</b>	<b>0,00</b>	<b>0</b>	<b>0</b>	<b>25.000</b>	<b>0</b>	<b>0</b>
<b>Auszahlungen aus Investitionstätigkeit</b>							
6	Auszahlungen für den Erwerb von Grundstücken und Gebäuden	0,00	0	0	0	0	0
7	Auszahlungen für Baumaßnahmen	19.610,67	260.000	335.000	0	0	0
8	Auszahlungen für Investitionen in das sonstige Sachanlagevermögen und immaterielle Anlagevermögen	4.307,93	27.000	33.000	28.000	28.000	28.000
9	Auszahlungen für Investitionen in das Finanzanlagevermögen	0,00	0	0	0	0	0
<b>Auszahlungen aus Finanzierungstätigkeit</b>							
10	Auszahlungen für die Tilgung von Krediten und inneren Darlehen und wirtschaftlich vergleichbaren Vorgängen für Investitionen	0,00	0	0	0	0	0
	davon Auszahlungen für die ordentliche Tilgung von Investitionskrediten	0,00	0	0	0	0	0
<b>11</b>	<b>Summe</b>	<b>23.918,60</b>	<b>287.000</b>	<b>368.000</b>	<b>28.000</b>	<b>28.000</b>	<b>28.000</b>
<b>12</b>	<b>Saldo (Einzahlungen ./. Auszahlungen)</b>	<b>-23.918,60</b>	<b>-287.000</b>	<b>-368.000</b>	<b>-3.000</b>	<b>-28.000</b>	<b>-28.000</b>

**Teilfinanzhaushalt  
-EUR -**

Nr.	Bezeichnung	Haushaltsansatz			Ergebnis des Jahresab- schlusses 2020	Investitions- und Investitionsförderungsmaßn ahmen		Erläuterungen		
		2022	Verpflichtung sermächtigun gen	2021		Gesamtaus- zahlungsbeda rf	davon bisher bereitgestellt	VE fällig 2023	VE fällig 2024	VE fällig 2025
1	2	3	4	5	6	7	8	9	10	11
	<b>Einzahlungen aus Investitionstätigkeit</b>									
1	Einzahlungen aus Investitionszuweisungen, -zuschüssen sowie aus Investitionsbeiträgen	0	0	0	0,00	25.000	0	0	0	0
	davon zweckgebundene Einzahlungen für die ordentliche Tilgung von Investitionskrediten	0	0	0	0,00	0	0	0	0	0
2	Einzahlungen aus Abgängen von Vermögensgegenständen des Sachanlagevermögens und des immateriellen Anlagevermögens	0	0	0	0,00	0	0	0	0	0
3	Einzahlungen aus Abgängen von Vermögensgegenständen des Finanzanlagevermögens	0	0	0	0,00	0	0	0	0	0
	<b>Einzahlungen aus Finanzierungstätigkeit</b>									
4	Einzahlungen aus der Aufnahme von Krediten und inneren Darlehen und wirtschaftlich vergleichbaren Vorgängen für Investitionen	0	0	0	0,00	0	0	0	0	0
<b>5</b>	<b>Summe</b>	<b>0</b>	<b>0</b>	<b>0</b>	<b>0,00</b>	<b>25.000</b>	<b>0</b>	<b>0</b>	<b>0</b>	<b>0</b>
	<b>Auszahlungen aus Investitionstätigkeit</b>									
6	Auszahlungen für den Erwerb von Grundstücken und Gebäuden	0	0	0	0,00	0	0	0	0	0
7	Auszahlungen für Baumaßnahmen	335.000	0	260.000	19.610,67	238.821	260.000	0	0	0
8	Auszahlungen für Investitionen in das sonstige Sachanlagevermögen und immaterielle Anlagevermögen	33.000	0	27.000	4.307,93	112.000	27.000	0	0	0
9	Auszahlungen für Investitionen in das Finanzanlagevermögen	0	0	0	0,00	0	0	0	0	0
	<b>Auszahlungen aus Finanzierungstätigkeit</b>									
10	Auszahlungen für die Tilgung von Krediten und inneren Darlehen und wirtschaftlich vergleichbaren Vorgängen für Investitionen	0	0	0	0,00	0	0	0	0	0
	davon Auszahlungen für die ordentliche Tilgung von Investitionskrediten	0	0	0	0,00	0	0	0	0	0
<b>11</b>	<b>Summe</b>	<b>368.000</b>	<b>0</b>	<b>287.000</b>	<b>23.918,60</b>	<b>350.821</b>	<b>287.000</b>	<b>0</b>	<b>0</b>	<b>0</b>
<b>12</b>	<b>Saldo (Einzahlungen ./.. Auszahlungen)</b>	<b>-368.000</b>	<b>0</b>	<b>-287.000</b>	<b>-23.918,60</b>	<b>-325.821</b>	<b>-287.000</b>	<b>0</b>	<b>0</b>	<b>0</b>

Teilergebnishaushalt - Euro -								
Nr.	Kon ten	Bezeichnung	Ergebnis des Jahresabschlusses 2020	Ansatz 2021	Ansatz 2022	Ansatz 2023	Ansatz 2024	Ansatz 2025
1	2	3	4	5	6	7	8	9
1	50	Privatrechtliche Leistungsentgelte	0,00	0	0	0	0	0
2	51	Öffentlich-rechtliche Leistungsentgelte	0,00	0	0	0	0	0
3	548 - 549	Kostenersatzleistungen und -erstattungen	0,00	0	0	0	0	0
4	52	Bestandsveränderungen und aktivierte Eigenleistungen	0,00	0	0	0	0	0
5	55	Steuern und steuerähnliche Erträge einschließlich Erträge aus gesetzlichen Umlagen	0,00	0	0	0	0	0
6	547	Erträge aus Transferleistungen	0,00	0	0	0	0	0
7	540 - 543	Erträge aus Zuweisungen und Zuschüssen für laufende Zwecke und allgemeine Umlagen	0,00	0	0	0	0	0
8	546	Erträge aus der Auflösung von Sonderposten aus Investitionszuweisungen, -zuschüssen und Investitionsbeiträgen	302.339,75	272.000	210.000	204.000	204.000	204.000
9	53	Sonstige ordentliche Erträge	0,00	0	0	0	0	0
<b>10</b>		<b>Summe der ordentlichen Erträge (Nr. 1 bis 9)</b>	<b>302.339,75</b>	<b>272.000</b>	<b>210.000</b>	<b>204.000</b>	<b>204.000</b>	<b>204.000</b>
11	62,6 3,64 0- 643, 647 - 649, 65	Personalaufwendungen	122.396,29	181.200	191.100	195.000	199.100	204.500
12	644 - 646	Versorgungsaufwendungen	31.391,84	48.100	49.700	50.800	52.500	53.300
13	60,6 1, 67- 69	Aufwendungen für Sach- und Dienstleistungen	64.839,73	241.100	299.100	281.100	231.100	231.100
14	66	Abschreibungen	396.609,46	216.500	215.600	209.400	209.100	208.700
15	71	Aufwendungen für Zuweisungen und Zuschüsse sowie besondere Finanzaufwendungen	10.000,00	0	0	0	0	0
16	73	Steueraufwendungen einschließlich Aufwendungen aus gesetzlichen Umlageverpflichtungen	0,00	0	0	0	0	0
17	72	Transferaufwendungen	0,00	0	0	0	0	0

**Teilergebnishaushalt - Euro -**

Nr.	Konten	Bezeichnung	Ergebnis des Jahresabschlusses 2020	Ansatz 2021	Ansatz 2022	Ansatz 2023	Ansatz 2024	Ansatz 2025
1	2	3	4	5	6	7	8	9
18	70, 74, 76	Sonstige ordentliche Aufwendungen	0,00	0	0	0	0	0
<b>19</b>		<b>Summe der ordentlichen Aufwendungen (Nr. 11 bis 18)</b>	<b>625.237,32</b>	<b>686.900</b>	<b>755.500</b>	<b>736.300</b>	<b>691.800</b>	<b>697.600</b>
<b>20</b>		<b>Verwaltungsergebnis (Nr. 10 ./ Nr. 19)</b>	<b>-322.897,57</b>	<b>-414.900</b>	<b>-545.500</b>	<b>-532.300</b>	<b>-487.800</b>	<b>-493.600</b>
21	56, 57,	Finanzerträge	0,00	0	0	0	0	0
22	77	Finanzaufwendungen	0,00	50.000	300.000	0	0	0
<b>23</b>		<b>Finanzergebnis (Nr. 21 ./ Nr. 22)</b>	<b>0,00</b>	<b>-50.000</b>	<b>-300.000</b>	<b>0</b>	<b>0</b>	<b>0</b>
<b>24</b>		<b>Ordentliches Ergebnis (Nr. 20 und Nr. 23)</b>	<b>-322.897,57</b>	<b>-464.900</b>	<b>-845.500</b>	<b>-532.300</b>	<b>-487.800</b>	<b>-493.600</b>
25	59	Außerordentliche Erträge	0,00	0	0	0	0	0
26	79	Außerordentliche Aufwendungen	0,00	0	0	0	0	0
<b>27</b>		<b>Außerordentliches Ergebnis (Nr. 25 ./ Nr. 26)</b>	<b>0,00</b>	<b>0</b>	<b>0</b>	<b>0</b>	<b>0</b>	<b>0</b>
<b>28</b>		<b>Jahresergebnis vor internen Leistungsbeziehungen (Nr. 24 und Nr. 27)</b>	<b>-322.897,57</b>	<b>-464.900</b>	<b>-845.500</b>	<b>-532.300</b>	<b>-487.800</b>	<b>-493.600</b>
29		Erlöse aus internen Leistungsbeziehungen	0,00	0	0	0	0	0
30		Kosten aus internen Leistungsbeziehungen	0,00	0	0	0	0	0
<b>31</b>		<b>Ergebnis der internen Leistungsbeziehungen (Nr. 29 ./ Nr. 30)</b>	<b>0,00</b>	<b>0</b>	<b>0</b>	<b>0</b>	<b>0</b>	<b>0</b>
<b>32</b>		<b>Jahresergebnis nach internen Leistungsbeziehungen (Nr. 28 und Nr. 31)</b>	<b>-322.897,57</b>	<b>-464.900</b>	<b>-845.500</b>	<b>-532.300</b>	<b>-487.800</b>	<b>-493.600</b>

<b>Teilfinanzhaushalt -EUR -</b>							
<b>Bezeichnung</b>		<b>Ergebnis des Jahresab- schlusses 2020</b>	<b>Haushaltsansatz 2021</b>	<b>Haushaltsansatz 2022</b>	<b>Haushaltsansatz 2023</b>	<b>Haushaltsansatz 2024</b>	<b>Haushaltsansatz 2025</b>
<b>Einzahlungen aus Investitionstätigkeit</b>							
1	Einzahlungen aus Investitionszuweisungen, -zuschüssen sowie aus Investitionsbeiträgen	140,00	150.000	150.000	150.000	150.000	150.000
	davon zweckgebundene Einzahlungen für die ordentliche Tilgung von Investitionskrediten	0,00	0	0	0	0	0
2	Einzahlungen aus Abgängen von Vermögensgegenständen des Sachanlagevermögens und des immateriellen Anlagevermögens	0,00	0	0	0	0	0
3	Einzahlungen aus Abgängen von Vermögensgegenständen des Finanzanlagevermögens	0,00	0	0	0	0	0
<b>Einzahlungen aus Finanzierungstätigkeit</b>							
4	Einzahlungen aus der Aufnahme von Krediten und inneren Darlehen und wirtschaftlich vergleichbaren Vorgängen für Investitionen	0,00	0	0	0	0	0
<b>5</b>	<b>Summe</b>	<b>140,00</b>	<b>150.000</b>	<b>150.000</b>	<b>150.000</b>	<b>150.000</b>	<b>150.000</b>
<b>Auszahlungen aus Investitionstätigkeit</b>							
6	Auszahlungen für den Erwerb von Grundstücken und Gebäuden	0,00	0	0	0	0	0
7	Auszahlungen für Baumaßnahmen	239.051,36	320.000	270.000	290.000	290.000	290.000
8	Auszahlungen für Investitionen in das sonstige Sachanlagevermögen und immaterielle Anlagevermögen	0,00	500.000	2.561.000	981.000	11.000	11.000
9	Auszahlungen für Investitionen in das Finanzanlagevermögen	968,47	1.700	1.750	1.800	1.850	1.900
<b>Auszahlungen aus Finanzierungstätigkeit</b>							
10	Auszahlungen für die Tilgung von Krediten und inneren Darlehen und wirtschaftlich vergleichbaren Vorgängen für Investitionen	0,00	0	0	0	0	0
	davon Auszahlungen für die ordentliche Tilgung von Investitionskrediten	0,00	0	0	0	0	0
<b>11</b>	<b>Summe</b>	<b>240.019,83</b>	<b>821.700</b>	<b>2.832.750</b>	<b>1.272.800</b>	<b>302.850</b>	<b>302.900</b>
<b>12</b>	<b>Saldo (Einzahlungen ./. Auszahlungen)</b>	<b>-239.879,83</b>	<b>-671.700</b>	<b>-2.682.750</b>	<b>-1.122.800</b>	<b>-152.850</b>	<b>-152.900</b>

**Teilfinanzhaushalt  
-EUR -**

Nr.	Bezeichnung	Haushaltsansatz			Ergebnis des Jahresabschlusses 2020	Investitions- und Investitionsförderungsmaßnahmen		Erläuterungen		
		2022	Verpflichtungsermächtigungen	2021		Gesamtauszahlungsbedarf	davon bisher bereitgestellt	VE fällig 2023	VE fällig 2024	VE fällig 2025
1	2	3	4	5	6	7	8	9	10	11
	<b>Einzahlungen aus Investitionstätigkeit</b>									
1	Einzahlungen aus Investitionszuweisungen, -zuschüssen sowie aus Investitionsbeiträgen	150.000	0	150.000	140,00	300.000	150.000	0	0	0
	davon zweckgebundene Einzahlungen für die ordentliche Tilgung von Investitionskrediten	0	0	0	0,00	0	0	0	0	0
2	Einzahlungen aus Abgängen von Vermögensgegenständen des Sachanlagevermögens und des immateriellen Anlagevermögens	0	0	0	0,00	0	0	0	0	0
3	Einzahlungen aus Abgängen von Vermögensgegenständen des Finanzanlagevermögens	0	0	0	0,00	0	0	0	0	0
	<b>Einzahlungen aus Finanzierungstätigkeit</b>									
4	Einzahlungen aus der Aufnahme von Krediten und inneren Darlehen und wirtschaftlich vergleichbaren Vorgängen für Investitionen	0	0	0	0,00	0	0	0	0	0
<b>5</b>	<b>Summe</b>	<b>150.000</b>	<b>0</b>	<b>150.000</b>	<b>140,00</b>	<b>300.000</b>	<b>150.000</b>	<b>0</b>	<b>0</b>	<b>0</b>
	<b>Auszahlungen aus Investitionstätigkeit</b>									
6	Auszahlungen für den Erwerb von Grundstücken und Gebäuden	0	0	0	0,00	0	0	0	0	0
7	Auszahlungen für Baumaßnahmen	270.000	0	320.000	239.051,36	720.000	320.000	0	0	0
8	Auszahlungen für Investitionen in das sonstige Sachanlagevermögen und immaterielle Anlagevermögen	2.561.000	0	500.000	0,00	3.294.000	500.000	0	0	0
9	Auszahlungen für Investitionen in das Finanzanlagevermögen	1.750	0	1.700	968,47	7.100	1.700	0	0	0
	<b>Auszahlungen aus Finanzierungstätigkeit</b>									
10	Auszahlungen für die Tilgung von Krediten und inneren Darlehen und wirtschaftlich vergleichbaren Vorgängen für Investitionen	0	0	0	0,00	0	0	0	0	0
	davon Auszahlungen für die ordentliche Tilgung von Investitionskrediten	0	0	0	0,00	0	0	0	0	0
<b>11</b>	<b>Summe</b>	<b>2.832.750</b>	<b>0</b>	<b>821.700</b>	<b>240.019,83</b>	<b>4.021.100</b>	<b>821.700</b>	<b>0</b>	<b>0</b>	<b>0</b>
<b>12</b>	<b>Saldo (Einzahlungen ./.. Auszahlungen)</b>	<b>-2.682.750</b>	<b>0</b>	<b>-671.700</b>	<b>-239.879,83</b>	<b>-3.721.100</b>	<b>-671.700</b>	<b>0</b>	<b>0</b>	<b>0</b>



**Teilergebnishaushalt - Euro -**

Nr.	Konten	Bezeichnung	Ergebnis des Jahresabschlusses 2020	Ansatz 2021	Ansatz 2022	Ansatz 2023	Ansatz 2024	Ansatz 2025
1	2	3	4	5	6	7	8	9
1	50	Privatrechtliche Leistungsentgelte	0,00	0	0	0	0	0
2	51	Öffentlich-rechtliche Leistungsentgelte	2.500,00	4.000	4.000	4.000	4.000	4.000
3	548 - 549	Kostenersatzleistungen und -erstattungen	46.361,28	51.700	2.000	2.000	2.000	2.000
4	52	Bestandsveränderungen und aktivierte Eigenleistungen	0,00	0	0	0	0	0
5	55	Steuern und steuerähnliche Erträge einschließlich Erträge aus gesetzlichen Umlagen	0,00	0	0	0	0	0
6	547	Erträge aus Transferleistungen	0,00	0	0	0	0	0
7	540 - 543	Erträge aus Zuweisungen und Zuschüssen für laufende Zwecke und allgemeine Umlagen	0,00	0	0	0	0	0
8	546	Erträge aus der Auflösung von Sonderposten aus Investitionszuweisungen, -zuschüssen und Investitionsbeiträgen	0,00	0	0	0	0	0
9	53	Sonstige ordentliche Erträge	5.875,11	0	0	0	0	0
<b>10</b>		<b>Summe der ordentlichen Erträge (Nr. 1 bis 9)</b>	<b>54.736,39</b>	<b>55.700</b>	<b>6.000</b>	<b>6.000</b>	<b>6.000</b>	<b>6.000</b>
11	62,6 3,64 0- 643, 647 - 649, 65	Personalaufwendungen	308.646,76	287.600	195.200	228.400	233.000	240.100
12	644 - 646	Versorgungsaufwendungen	22.257,10	20.900	16.400	16.600	17.000	17.500
13	60,6 1, 67- 69	Aufwendungen für Sach- und Dienstleistungen	28.694,34	41.700	39.200	42.700	42.700	42.700
14	66	Abschreibungen	778,22	300	2.300	2.300	2.300	2.300
15	71	Aufwendungen für Zuweisungen und Zuschüsse sowie besondere Finanzaufwendungen	1.883,85	3.500	3.500	3.500	3.500	3.500
16	73	Steueraufwendungen einschließlich Aufwendungen aus gesetzlichen Umlageverpflichtungen	0,00	0	0	0	0	0
17	72	Transferaufwendungen	0,00	0	0	0	0	0

**Teilergebnishaushalt - Euro -**

Nr.	Konten	Bezeichnung	Ergebnis des Jahresabschlusses 2020	Ansatz 2021	Ansatz 2022	Ansatz 2023	Ansatz 2024	Ansatz 2025
1	2	3	4	5	6	7	8	9
18	70, 74, 76	Sonstige ordentliche Aufwendungen	0,00	0	0	0	0	0
<b>19</b>		<b>Summe der ordentlichen Aufwendungen (Nr. 11 bis 18)</b>	<b>362.260,27</b>	<b>354.000</b>	<b>256.600</b>	<b>293.500</b>	<b>298.500</b>	<b>306.100</b>
<b>20</b>		<b>Verwaltungsergebnis (Nr. 10 ./ Nr. 19)</b>	<b>-307.523,88</b>	<b>-298.300</b>	<b>-250.600</b>	<b>-287.500</b>	<b>-292.500</b>	<b>-300.100</b>
21	56, 57,	Finanzerträge	31,97	0	0	0	0	0
22	77	Finanzaufwendungen	0,00	0	0	0	0	0
<b>23</b>		<b>Finanzergebnis (Nr. 21 ./ Nr. 22)</b>	<b>31,97</b>	<b>0</b>	<b>0</b>	<b>0</b>	<b>0</b>	<b>0</b>
<b>24</b>		<b>Ordentliches Ergebnis (Nr. 20 und Nr. 23)</b>	<b>-307.491,91</b>	<b>-298.300</b>	<b>-250.600</b>	<b>-287.500</b>	<b>-292.500</b>	<b>-300.100</b>
25	59	Außerordentliche Erträge	0,00	0	0	0	0	0
26	79	Außerordentliche Aufwendungen	0,00	0	0	0	0	0
<b>27</b>		<b>Außerordentliches Ergebnis (Nr. 25 ./ Nr. 26)</b>	<b>0,00</b>	<b>0</b>	<b>0</b>	<b>0</b>	<b>0</b>	<b>0</b>
<b>28</b>		<b>Jahresergebnis vor internen Leistungsbeziehungen (Nr. 24 und Nr. 27)</b>	<b>-307.491,91</b>	<b>-298.300</b>	<b>-250.600</b>	<b>-287.500</b>	<b>-292.500</b>	<b>-300.100</b>
29		Erlöse aus internen Leistungsbeziehungen	0,00	0	0	0	0	0
30		Kosten aus internen Leistungsbeziehungen	0,00	0	500	500	500	500
<b>31</b>		<b>Ergebnis der internen Leistungsbeziehungen (Nr. 29 ./ Nr. 30)</b>	<b>0,00</b>	<b>0</b>	<b>-500</b>	<b>-500</b>	<b>-500</b>	<b>-500</b>
<b>32</b>		<b>Jahresergebnis nach internen Leistungsbeziehungen (Nr. 28 und Nr. 31)</b>	<b>-307.491,91</b>	<b>-298.300</b>	<b>-251.100</b>	<b>-288.000</b>	<b>-293.000</b>	<b>-300.600</b>

<b>Teilfinanzhaushalt -EUR -</b>							
<b>Bezeichnung</b>		<b>Ergebnis des Jahresab- schlusses 2020</b>	<b>Haushaltsansatz 2021</b>	<b>Haushaltsansatz 2022</b>	<b>Haushaltsansatz 2023</b>	<b>Haushaltsansatz 2024</b>	<b>Haushaltsansatz 2025</b>
<b>Einzahlungen aus Investitionstätigkeit</b>							
1	Einzahlungen aus Investitionszuweisungen, -zuschüssen sowie aus Investitionsbeiträgen	0,00	0	0	0	0	0
	davon zweckgebundene Einzahlungen für die ordentliche Tilgung von Investitionskrediten	0,00	0	0	0	0	0
2	Einzahlungen aus Abgängen von Vermögensgegenständen des Sachanlagevermögens und des immateriellen Anlagevermögens	0,00	0	0	0	0	0
3	Einzahlungen aus Abgängen von Vermögensgegenständen des Finanzanlagevermögens	5.787,94	4.500	4.500	4.500	4.500	4.500
<b>Einzahlungen aus Finanzierungstätigkeit</b>							
4	Einzahlungen aus der Aufnahme von Krediten und inneren Darlehen und wirtschaftlich vergleichbaren Vorgängen für Investitionen	0,00	0	0	0	0	0
<b>5</b>	<b>Summe</b>	<b>5.787,94</b>	<b>4.500</b>	<b>4.500</b>	<b>4.500</b>	<b>4.500</b>	<b>4.500</b>
<b>Auszahlungen aus Investitionstätigkeit</b>							
6	Auszahlungen für den Erwerb von Grundstücken und Gebäuden	0,00	0	0	0	0	0
7	Auszahlungen für Baumaßnahmen	1.624,00	0	0	0	0	0
8	Auszahlungen für Investitionen in das sonstige Sachanlagevermögen und immaterielle Anlagevermögen	12.122,00	112.000	32.000	32.000	32.000	32.000
9	Auszahlungen für Investitionen in das Finanzanlagevermögen	0,00	0	0	0	0	0
<b>Auszahlungen aus Finanzierungstätigkeit</b>							
10	Auszahlungen für die Tilgung von Krediten und inneren Darlehen und wirtschaftlich vergleichbaren Vorgängen für Investitionen	0,00	0	0	0	0	0
	davon Auszahlungen für die ordentliche Tilgung von Investitionskrediten	0,00	0	0	0	0	0
<b>11</b>	<b>Summe</b>	<b>13.746,00</b>	<b>112.000</b>	<b>32.000</b>	<b>32.000</b>	<b>32.000</b>	<b>32.000</b>
<b>12</b>	<b>Saldo (Einzahlungen ./ Auszahlungen)</b>	<b>-7.958,06</b>	<b>-107.500</b>	<b>-27.500</b>	<b>-27.500</b>	<b>-27.500</b>	<b>-27.500</b>

**Teilfinanzhaushalt  
-EUR -**

Nr.	Bezeichnung	Haushaltsansatz			Ergebnis des Jahresabschlusses 2020	Investitions- und Investitionsförderungsmaßnahmen		Erläuterungen		
		2022	Verpflichtungsermächtigungen	2021		Gesamtauszahlungsbedarf	davon bisher bereitgestellt	VE fällig 2023	VE fällig 2024	VE fällig 2025
1	2	3	4	5	6	7	8	9	10	11
	<b>Einzahlungen aus Investitionstätigkeit</b>									
1	Einzahlungen aus Investitionszuweisungen, -zuschüssen sowie aus Investitionsbeiträgen	0	0	0	0,00	0	0	0	0	0
	davon zweckgebundene Einzahlungen für die ordentliche Tilgung von Investitionskrediten	0	0	0	0,00	0	0	0	0	0
2	Einzahlungen aus Abgängen von Vermögensgegenständen des Sachanlagevermögens und des immateriellen Anlagevermögens	0	0	0	0,00	0	0	0	0	0
3	Einzahlungen aus Abgängen von Vermögensgegenständen des Finanzanlagevermögens	4.500	0	4.500	5.787,94	36.000	4.500	0	0	0
	<b>Einzahlungen aus Finanzierungstätigkeit</b>									
4	Einzahlungen aus der Aufnahme von Krediten und inneren Darlehen und wirtschaftlich vergleichbaren Vorgängen für Investitionen	0	0	0	0,00	0	0	0	0	0
<b>5</b>	<b>Summe</b>	<b>4.500</b>	<b>0</b>	<b>4.500</b>	<b>5.787,94</b>	<b>36.000</b>	<b>4.500</b>	<b>0</b>	<b>0</b>	<b>0</b>
	<b>Auszahlungen aus Investitionstätigkeit</b>									
6	Auszahlungen für den Erwerb von Grundstücken und Gebäuden	0	0	0	0,00	0	0	0	0	0
7	Auszahlungen für Baumaßnahmen	0	0	0	1.624,00	0	0	0	0	0
8	Auszahlungen für Investitionen in das sonstige Sachanlagevermögen und immaterielle Anlagevermögen	32.000	0	112.000	12.122,00	128.000	112.000	0	0	0
9	Auszahlungen für Investitionen in das Finanzanlagevermögen	0	0	0	0,00	0	0	0	0	0
	<b>Auszahlungen aus Finanzierungstätigkeit</b>									
10	Auszahlungen für die Tilgung von Krediten und inneren Darlehen und wirtschaftlich vergleichbaren Vorgängen für Investitionen	0	0	0	0,00	0	0	0	0	0
	davon Auszahlungen für die ordentliche Tilgung von Investitionskrediten	0	0	0	0,00	0	0	0	0	0
<b>11</b>	<b>Summe</b>	<b>32.000</b>	<b>0</b>	<b>112.000</b>	<b>13.746,00</b>	<b>128.000</b>	<b>112.000</b>	<b>0</b>	<b>0</b>	<b>0</b>
<b>12</b>	<b>Saldo (Einzahlungen ./.. Auszahlungen)</b>	<b>-27.500</b>	<b>0</b>	<b>-107.500</b>	<b>-7.958,06</b>	<b>-92.000</b>	<b>-107.500</b>	<b>0</b>	<b>0</b>	<b>0</b>

**Teilergebnishaushalt - Euro -**

Nr.	Kon ten	Bezeichnung	Ergebnis des Jahresabschlusses 2020	Ansatz 2021	Ansatz 2022	Ansatz 2023	Ansatz 2024	Ansatz 2025
1	2	3	4	5	6	7	8	9
1	50	Privatrechtliche Leistungsentgelte	0,00	0	0	0	0	0
2	51	Öffentlich-rechtliche Leistungsentgelte	0,00	0	0	0	0	0
3	548 - 549	Kostenersatzleistungen und -erstattungen	0,00	0	0	0	0	0
4	52	Bestandsveränderungen und aktivierte Eigenleistungen	0,00	0	0	0	0	0
5	55	Steuern und steuerähnliche Erträge einschließlich Erträge aus gesetzlichen Umlagen	0,00	0	0	0	0	0
6	547	Erträge aus Transferleistungen	0,00	0	0	0	0	0
7	540 - 543	Erträge aus Zuweisungen und Zuschüssen für laufende Zwecke und allgemeine Umlagen	0,00	0	0	0	0	0
8	546	Erträge aus der Auflösung von Sonderposten aus Investitionszuweisungen, -zuschüssen und Investitionsbeiträgen	0,00	0	0	0	0	0
9	53	Sonstige ordentliche Erträge	956.919,88	930.000	950.000	950.000	950.000	950.000
<b>10</b>		<b>Summe der ordentlichen Erträge (Nr. 1 bis 9)</b>	<b>956.919,88</b>	<b>930.000</b>	<b>950.000</b>	<b>950.000</b>	<b>950.000</b>	<b>950.000</b>
11	62,6 3,64 0- 643, 647 - 649, 65	Personalaufwendungen	0,00	0	0	0	0	0
12	644 - 646	Versorgungsaufwendungen	0,00	0	0	0	0	0
13	60,6 1, 67- 69	Aufwendungen für Sach- und Dienstleistungen	0,00	0	0	0	0	0
14	66	Abschreibungen	0,00	0	0	0	0	0
15	71	Aufwendungen für Zuweisungen und Zuschüsse sowie besondere Finanzaufwendungen	0,00	0	0	0	0	0
16	73	Steueraufwendungen einschließlich Aufwendungen aus gesetzlichen Umlageverpflichtungen	0,00	0	0	0	0	0
17	72	Transferaufwendungen	0,00	0	0	0	0	0

**Teilergebnishaushalt - Euro -**

Nr.	Konten	Bezeichnung	Ergebnis des Jahresabschlusses 2020	Ansatz 2021	Ansatz 2022	Ansatz 2023	Ansatz 2024	Ansatz 2025
1	2	3	4	5	6	7	8	9
18	70, 74, 76	Sonstige ordentliche Aufwendungen	0,00	0	0	0	0	0
<b>19</b>		<b>Summe der ordentlichen Aufwendungen (Nr. 11 bis 18)</b>	<b>0,00</b>	<b>0</b>	<b>0</b>	<b>0</b>	<b>0</b>	<b>0</b>
<b>20</b>		<b>Verwaltungsergebnis (Nr. 10 ./ Nr. 19)</b>	<b>956.919,88</b>	<b>930.000</b>	<b>950.000</b>	<b>950.000</b>	<b>950.000</b>	<b>950.000</b>
21	56, 57,	Finanzerträge	0,00	0	0	0	0	0
22	77	Finanzaufwendungen	0,00	0	0	0	0	0
<b>23</b>		<b>Finanzergebnis (Nr. 21 ./ Nr. 22)</b>	<b>0,00</b>	<b>0</b>	<b>0</b>	<b>0</b>	<b>0</b>	<b>0</b>
<b>24</b>		<b>Ordentliches Ergebnis (Nr. 20 und Nr. 23)</b>	<b>956.919,88</b>	<b>930.000</b>	<b>950.000</b>	<b>950.000</b>	<b>950.000</b>	<b>950.000</b>
25	59	Außerordentliche Erträge	0,00	0	0	0	0	0
26	79	Außerordentliche Aufwendungen	0,00	0	0	0	0	0
<b>27</b>		<b>Außerordentliches Ergebnis (Nr. 25 ./ Nr. 26)</b>	<b>0,00</b>	<b>0</b>	<b>0</b>	<b>0</b>	<b>0</b>	<b>0</b>
<b>28</b>		<b>Jahresergebnis vor internen Leistungsbeziehungen (Nr. 24 und Nr. 27)</b>	<b>956.919,88</b>	<b>930.000</b>	<b>950.000</b>	<b>950.000</b>	<b>950.000</b>	<b>950.000</b>
29		Erlöse aus internen Leistungsbeziehungen	0,00	0	0	0	0	0
30		Kosten aus internen Leistungsbeziehungen	0,00	0	0	0	0	0
<b>31</b>		<b>Ergebnis der internen Leistungsbeziehungen (Nr. 29 ./ Nr. 30)</b>	<b>0,00</b>	<b>0</b>	<b>0</b>	<b>0</b>	<b>0</b>	<b>0</b>
<b>32</b>		<b>Jahresergebnis nach internen Leistungsbeziehungen (Nr. 28 und Nr. 31)</b>	<b>956.919,88</b>	<b>930.000</b>	<b>950.000</b>	<b>950.000</b>	<b>950.000</b>	<b>950.000</b>

<b>Teilfinanzhaushalt -EUR -</b>							
<b>Bezeichnung</b>		<b>Ergebnis des Jahresab- schlusses 2020</b>	<b>Haushaltsansatz 2021</b>	<b>Haushaltsansatz 2022</b>	<b>Haushaltsansatz 2023</b>	<b>Haushaltsansatz 2024</b>	<b>Haushaltsansatz 2025</b>
<b>Einzahlungen aus Investitionstätigkeit</b>							
1	Einzahlungen aus Investitionszuweisungen, -zuschüssen sowie aus Investitionsbeiträgen	0,00	0	0	0	0	0
	davon zweckgebundene Einzahlungen für die ordentliche Tilgung von Investitionskrediten	0,00	0	0	0	0	0
2	Einzahlungen aus Abgängen von Vermögensgegenständen des Sachanlagevermögens und des immateriellen Anlagevermögens	0,00	0	0	0	0	0
3	Einzahlungen aus Abgängen von Vermögensgegenständen des Finanzanlagevermögens	0,00	0	0	0	0	0
<b>Einzahlungen aus Finanzierungstätigkeit</b>							
4	Einzahlungen aus der Aufnahme von Krediten und inneren Darlehen und wirtschaftlich vergleichbaren Vorgängen für Investitionen	0,00	0	0	0	0	0
<b>5</b>	<b>Summe</b>	<b>0,00</b>	<b>0</b>	<b>0</b>	<b>0</b>	<b>0</b>	<b>0</b>
<b>Auszahlungen aus Investitionstätigkeit</b>							
6	Auszahlungen für den Erwerb von Grundstücken und Gebäuden	0,00	0	0	0	0	0
7	Auszahlungen für Baumaßnahmen	0,00	0	0	0	0	0
8	Auszahlungen für Investitionen in das sonstige Sachanlagevermögen und immaterielle Anlagevermögen	0,00	0	0	0	0	0
9	Auszahlungen für Investitionen in das Finanzanlagevermögen	0,00	0	0	0	0	0
<b>Auszahlungen aus Finanzierungstätigkeit</b>							
10	Auszahlungen für die Tilgung von Krediten und inneren Darlehen und wirtschaftlich vergleichbaren Vorgängen für Investitionen	0,00	0	0	0	0	0
	davon Auszahlungen für die ordentliche Tilgung von Investitionskrediten	0,00	0	0	0	0	0
<b>11</b>	<b>Summe</b>	<b>0,00</b>	<b>0</b>	<b>0</b>	<b>0</b>	<b>0</b>	<b>0</b>
<b>12</b>	<b>Saldo (Einzahlungen ./. Auszahlungen)</b>	<b>0,00</b>	<b>0</b>	<b>0</b>	<b>0</b>	<b>0</b>	<b>0</b>

**Teilfinanzhaushalt  
-EUR -**

Nr.	Bezeichnung	Haushaltsansatz			Ergebnis des Jahresab- schlusses 2020	Investitions- und Investitionsförderungsmaßn ahmen		Erläuterungen		
		2022	Verpflichtung sermächtigun gen	2021		Gesamtaus- zahlungsbeda rf	davon bisher bereitgestellt	VE fällig 2023	VE fällig 2024	VE fällig 2025
1	2	3	4	5	6	7	8	9	10	11
	<b>Einzahlungen aus Investitionstätigkeit</b>									
1	Einzahlungen aus Investitionszuweisungen, -zuschüssen sowie aus Investitionsbeiträgen	0	0	0	0,00	0	0	0	0	0
	davon zweckgebundene Einzahlungen für die ordentliche Tilgung von Investitionskrediten	0	0	0	0,00	0	0	0	0	0
2	Einzahlungen aus Abgängen von Vermögensgegenständen des Sachanlagevermögens und des immateriellen Anlagevermögens	0	0	0	0,00	0	0	0	0	0
3	Einzahlungen aus Abgängen von Vermögensgegenständen des Finanzanlagevermögens	0	0	0	0,00	0	0	0	0	0
	<b>Einzahlungen aus Finanzierungstätigkeit</b>									
4	Einzahlungen aus der Aufnahme von Krediten und inneren Darlehen und wirtschaftlich vergleichbaren Vorgängen für Investitionen	0	0	0	0,00	0	0	0	0	0
<b>5</b>	<b>Summe</b>	<b>0</b>	<b>0</b>	<b>0</b>	<b>0,00</b>	<b>0</b>	<b>0</b>	<b>0</b>	<b>0</b>	<b>0</b>
	<b>Auszahlungen aus Investitionstätigkeit</b>									
6	Auszahlungen für den Erwerb von Grundstücken und Gebäuden	0	0	0	0,00	0	0	0	0	0
7	Auszahlungen für Baumaßnahmen	0	0	0	0,00	0	0	0	0	0
8	Auszahlungen für Investitionen in das sonstige Sachanlagevermögen und immaterielle Anlagevermögen	0	0	0	0,00	0	0	0	0	0
9	Auszahlungen für Investitionen in das Finanzanlagevermögen	0	0	0	0,00	0	0	0	0	0
	<b>Auszahlungen aus Finanzierungstätigkeit</b>									
10	Auszahlungen für die Tilgung von Krediten und inneren Darlehen und wirtschaftlich vergleichbaren Vorgängen für Investitionen	0	0	0	0,00	0	0	0	0	0
	davon Auszahlungen für die ordentliche Tilgung von Investitionskrediten	0	0	0	0,00	0	0	0	0	0
<b>11</b>	<b>Summe</b>	<b>0</b>	<b>0</b>	<b>0</b>	<b>0,00</b>	<b>0</b>	<b>0</b>	<b>0</b>	<b>0</b>	<b>0</b>
<b>12</b>	<b>Saldo (Einzahlungen ./.. Auszahlungen)</b>	<b>0</b>	<b>0</b>	<b>0</b>	<b>0,00</b>	<b>0</b>	<b>0</b>	<b>0</b>	<b>0</b>	<b>0</b>



**Teilergebnishaushalt - Euro -**

Nr.	Konten	Bezeichnung	Ergebnis des Jahresabschlusses 2020	Ansatz 2021	Ansatz 2022	Ansatz 2023	Ansatz 2024	Ansatz 2025
1	2	3	4	5	6	7	8	9
1	50	Privatrechtliche Leistungsentgelte	0,00	0	0	0	0	0
2	51	Öffentlich-rechtliche Leistungsentgelte	272.213,47	390.000	280.000	280.000	280.000	280.000
3	548 - 549	Kostenersatzleistungen und -erstattungen	62.315,49	0	0	0	0	0
4	52	Bestandsveränderungen und aktivierte Eigenleistungen	0,00	0	0	0	0	0
5	55	Steuern und steuerähnliche Erträge einschließlich Erträge aus gesetzlichen Umlagen	0,00	0	0	0	0	0
6	547	Erträge aus Transferleistungen	0,00	0	0	0	0	0
7	540 - 543	Erträge aus Zuweisungen und Zuschüssen für laufende Zwecke und allgemeine Umlagen	0,00	0	0	0	0	0
8	546	Erträge aus der Auflösung von Sonderposten aus Investitionszuweisungen, -zuschüssen und Investitionsbeiträgen	390.367,08	307.000	359.500	373.500	367.500	362.500
9	53	Sonstige ordentliche Erträge	21.173,50	20.000	20.000	20.000	20.000	20.000
<b>10</b>		<b>Summe der ordentlichen Erträge (Nr. 1 bis 9)</b>	<b>746.069,54</b>	<b>717.000</b>	<b>659.500</b>	<b>673.500</b>	<b>667.500</b>	<b>662.500</b>
11	62,6 3,64 0- 643, 647 - 649, 65	Personalaufwendungen	188.156,68	226.100	217.800	221.000	225.400	232.200
12	644 - 646	Versorgungsaufwendungen	13.513,75	16.500	16.500	16.700	17.000	17.600
13	60,6 1, 67- 69	Aufwendungen für Sach- und Dienstleistungen	1.164.306,33	1.341.400	1.292.500	1.431.000	1.431.200	1.404.200
14	66	Abschreibungen	1.649.117,77	1.681.600	1.741.700	1.740.700	739.700	738.700
15	71	Aufwendungen für Zuweisungen und Zuschüsse sowie besondere Finanzaufwendungen	980.000,00	1.095.000	1.240.000	1.160.000	1.160.000	1.160.000
16	73	Steueraufwendungen einschließlich Aufwendungen aus gesetzlichen Umlageverpflichtungen	0,00	0	0	0	0	0
17	72	Transferaufwendungen	0,00	0	0	0	0	0

**Teilergebnishaushalt - Euro -**

Nr.	Konten	Bezeichnung	Ergebnis des Jahresabschlusses 2020	Ansatz 2021	Ansatz 2022	Ansatz 2023	Ansatz 2024	Ansatz 2025
1	2	3	4	5	6	7	8	9
18	70, 74, 76	Sonstige ordentliche Aufwendungen	-1.351,13	4.000	4.000	4.000	4.000	4.000
<b>19</b>		<b>Summe der ordentlichen Aufwendungen (Nr. 11 bis 18)</b>	<b>3.993.743,40</b>	<b>4.364.600</b>	<b>4.512.500</b>	<b>4.573.400</b>	<b>3.577.300</b>	<b>3.556.700</b>
<b>20</b>		<b>Verwaltungsergebnis (Nr. 10 ./ Nr. 19)</b>	<b>-3.247.673,86</b>	<b>-3.647.600</b>	<b>-3.853.000</b>	<b>-3.899.900</b>	<b>-2.909.800</b>	<b>-2.894.200</b>
21	56, 57,	Finanzerträge	0,00	0	0	0	0	0
22	77	Finanzaufwendungen	0,00	0	0	0	0	0
<b>23</b>		<b>Finanzergebnis (Nr. 21 ./ Nr. 22)</b>	<b>0,00</b>	<b>0</b>	<b>0</b>	<b>0</b>	<b>0</b>	<b>0</b>
<b>24</b>		<b>Ordentliches Ergebnis (Nr. 20 und Nr. 23)</b>	<b>-3.247.673,86</b>	<b>-3.647.600</b>	<b>-3.853.000</b>	<b>-3.899.900</b>	<b>-2.909.800</b>	<b>-2.894.200</b>
25	59	Außerordentliche Erträge	0,00	0	0	0	0	0
26	79	Außerordentliche Aufwendungen	0,00	0	0	0	0	0
<b>27</b>		<b>Außerordentliches Ergebnis (Nr. 25 ./ Nr. 26)</b>	<b>0,00</b>	<b>0</b>	<b>0</b>	<b>0</b>	<b>0</b>	<b>0</b>
<b>28</b>		<b>Jahresergebnis vor internen Leistungsbeziehungen (Nr. 24 und Nr. 27)</b>	<b>-3.247.673,86</b>	<b>-3.647.600</b>	<b>-3.853.000</b>	<b>-3.899.900</b>	<b>-2.909.800</b>	<b>-2.894.200</b>
29		Erlöse aus internen Leistungsbeziehungen	0,00	0	0	0	0	0
30		Kosten aus internen Leistungsbeziehungen	0,00	0	0	0	0	0
<b>31</b>		<b>Ergebnis der internen Leistungsbeziehungen (Nr. 29 ./ Nr. 30)</b>	<b>0,00</b>	<b>0</b>	<b>0</b>	<b>0</b>	<b>0</b>	<b>0</b>
<b>32</b>		<b>Jahresergebnis nach internen Leistungsbeziehungen (Nr. 28 und Nr. 31)</b>	<b>-3.247.673,86</b>	<b>-3.647.600</b>	<b>-3.853.000</b>	<b>-3.899.900</b>	<b>-2.909.800</b>	<b>-2.894.200</b>

<b>Teilfinanzhaushalt -EUR -</b>							
<b>Bezeichnung</b>		<b>Ergebnis des Jahresab- schlusses 2020</b>	<b>Haushaltsansatz 2021</b>	<b>Haushaltsansatz 2022</b>	<b>Haushaltsansatz 2023</b>	<b>Haushaltsansatz 2024</b>	<b>Haushaltsansatz 2025</b>
<b>Einzahlungen aus Investitionstätigkeit</b>							
1	Einzahlungen aus Investitionszuweisungen, -zuschüssen sowie aus Investitionsbeiträgen	49.779,14	600.000	675.000	36.000	0	800.000
	davon zweckgebundene Einzahlungen für die ordentliche Tilgung von Investitionskrediten	0,00	0	0	0	0	0
2	Einzahlungen aus Abgängen von Vermögensgegenständen des Sachanlagevermögens und des immateriellen Anlagevermögens	0,00	0	0	0	0	0
3	Einzahlungen aus Abgängen von Vermögensgegenständen des Finanzanlagevermögens	0,00	0	0	0	0	0
<b>Einzahlungen aus Finanzierungstätigkeit</b>							
4	Einzahlungen aus der Aufnahme von Krediten und inneren Darlehen und wirtschaftlich vergleichbaren Vorgängen für Investitionen	0,00	0	0	0	0	0
<b>5</b>	<b>Summe</b>	<b>49.779,14</b>	<b>600.000</b>	<b>675.000</b>	<b>36.000</b>	<b>0</b>	<b>800.000</b>
<b>Auszahlungen aus Investitionstätigkeit</b>							
6	Auszahlungen für den Erwerb von Grundstücken und Gebäuden	0,00	0	0	0	0	0
7	Auszahlungen für Baumaßnahmen	349.857,25	1.840.000	1.540.000	1.445.000	960.000	650.000
8	Auszahlungen für Investitionen in das sonstige Sachanlagevermögen und immaterielle Anlagevermögen	0,00	50.000	52.000	52.000	52.000	52.000
9	Auszahlungen für Investitionen in das Finanzanlagevermögen	0,00	0	13.300	0	0	0
<b>Auszahlungen aus Finanzierungstätigkeit</b>							
10	Auszahlungen für die Tilgung von Krediten und inneren Darlehen und wirtschaftlich vergleichbaren Vorgängen für Investitionen	0,00	0	0	0	0	0
	davon Auszahlungen für die ordentliche Tilgung von Investitionskrediten	0,00	0	0	0	0	0
<b>11</b>	<b>Summe</b>	<b>349.857,25</b>	<b>1.890.000</b>	<b>1.605.300</b>	<b>1.497.000</b>	<b>1.012.000</b>	<b>702.000</b>
<b>12</b>	<b>Saldo (Einzahlungen ./. Auszahlungen)</b>	<b>-300.078,11</b>	<b>-1.290.000</b>	<b>-930.300</b>	<b>-1.461.000</b>	<b>-1.012.000</b>	<b>98.000</b>

**Teilfinanzhaushalt  
-EUR -**

Nr.	Bezeichnung	Haushaltsansatz			Ergebnis des Jahresabschlusses 2020	Investitions- und Investitionsförderungsmaßnahmen		Erläuterungen		
		2022	Verpflichtungsermächtigungen	2021		Gesamtauszahlungsbedarf	davon bisher bereitgestellt	VE fällig 2023	VE fällig 2024	VE fällig 2025
1	2	3	4	5	6	7	8	9	10	11
	<b>Einzahlungen aus Investitionstätigkeit</b>									
1	Einzahlungen aus Investitionszuweisungen, -zuschüssen sowie aus Investitionsbeiträgen	675.000	0	600.000	49.779,14	2.253.899	600.000	0	0	0
	davon zweckgebundene Einzahlungen für die ordentliche Tilgung von Investitionskrediten	0	0	0	0,00	0	0	0	0	0
2	Einzahlungen aus Abgängen von Vermögensgegenständen des Sachanlagevermögens und des immateriellen Anlagevermögens	0	0	0	0,00	0	0	0	0	0
3	Einzahlungen aus Abgängen von Vermögensgegenständen des Finanzanlagevermögens	0	0	0	0,00	0	0	0	0	0
	<b>Einzahlungen aus Finanzierungstätigkeit</b>									
4	Einzahlungen aus der Aufnahme von Krediten und inneren Darlehen und wirtschaftlich vergleichbaren Vorgängen für Investitionen	0	0	0	0,00	0	0	0	0	0
<b>5</b>	<b>Summe</b>	<b>675.000</b>	<b>0</b>	<b>600.000</b>	<b>49.779,14</b>	<b>2.253.899</b>	<b>600.000</b>	<b>0</b>	<b>0</b>	<b>0</b>
	<b>Auszahlungen aus Investitionstätigkeit</b>									
6	Auszahlungen für den Erwerb von Grundstücken und Gebäuden	0	0	0	0,00	0	0	0	0	0
7	Auszahlungen für Baumaßnahmen	1.540.000	0	1.840.000	349.857,25	5.496.726	1.840.000	0	0	0
8	Auszahlungen für Investitionen in das sonstige Sachanlagevermögen und immaterielle Anlagevermögen	52.000	0	50.000	0,00	339.651	50.000	0	0	0
9	Auszahlungen für Investitionen in das Finanzanlagevermögen	13.300	0	0	0,00	13.300	0	0	0	0
	<b>Auszahlungen aus Finanzierungstätigkeit</b>									
10	Auszahlungen für die Tilgung von Krediten und inneren Darlehen und wirtschaftlich vergleichbaren Vorgängen für Investitionen	0	0	0	0,00	0	0	0	0	0
	davon Auszahlungen für die ordentliche Tilgung von Investitionskrediten	0	0	0	0,00	0	0	0	0	0
<b>11</b>	<b>Summe</b>	<b>1.605.300</b>	<b>0</b>	<b>1.890.000</b>	<b>349.857,25</b>	<b>5.849.677</b>	<b>1.890.000</b>	<b>0</b>	<b>0</b>	<b>0</b>
<b>12</b>	<b>Saldo (Einzahlungen ./.. Auszahlungen)</b>	<b>-930.300</b>	<b>0</b>	<b>-1.290.000</b>	<b>-300.078,11</b>	<b>-3.595.778</b>	<b>-1.290.000</b>	<b>0</b>	<b>0</b>	<b>0</b>

**Teilergebnishaushalt - Euro -**

Nr.	Konten	Bezeichnung	Ergebnis des Jahresabschlusses 2020	Ansatz 2021	Ansatz 2022	Ansatz 2023	Ansatz 2024	Ansatz 2025
1	2	3	4	5	6	7	8	9
1	50	Privatrechtliche Leistungsentgelte	21.342,88	275.000	275.000	300.000	300.000	300.000
2	51	Öffentlich-rechtliche Leistungsentgelte	0,00	0	0	0	0	0
3	548 - 549	Kostenersatzleistungen und -erstattungen	0,00	0	0	0	0	0
4	52	Bestandsveränderungen und aktivierte Eigenleistungen	0,00	0	0	0	0	0
5	55	Steuern und steuerähnliche Erträge einschließlich Erträge aus gesetzlichen Umlagen	0,00	0	0	0	0	0
6	547	Erträge aus Transferleistungen	0,00	0	0	0	0	0
7	540 - 543	Erträge aus Zuweisungen und Zuschüssen für laufende Zwecke und allgemeine Umlagen	11.256,58	0	0	0	0	0
8	546	Erträge aus der Auflösung von Sonderposten aus Investitionszuweisungen, -zuschüssen und Investitionsbeiträgen	20.475,44	17.500	24.000	24.000	24.000	24.000
9	53	Sonstige ordentliche Erträge	15.901,26	10.500	10.500	10.700	10.700	10.700
<b>10</b>		<b>Summe der ordentlichen Erträge (Nr. 1 bis 9)</b>	<b>68.976,16</b>	<b>303.000</b>	<b>309.500</b>	<b>334.700</b>	<b>334.700</b>	<b>334.700</b>
11	62,6 3,64 0- 643, 647 - 649, 65	Personalaufwendungen	191.757,88	203.900	200.000	203.000	207.000	213.200
12	644 - 646	Versorgungsaufwendungen	13.797,50	14.900	14.500	14.800	15.000	15.500
13	60,6 1, 67- 69	Aufwendungen für Sach- und Dienstleistungen	1.552.541,81	2.172.750	1.925.650	1.945.850	1.946.000	1.958.000
14	66	Abschreibungen	148.616,29	155.000	144.600	141.800	136.600	134.800
15	71	Aufwendungen für Zuweisungen und Zuschüsse sowie besondere Finanzaufwendungen	50.026,00	99.600	117.600	102.600	102.600	102.600
16	73	Steueraufwendungen einschließlich Aufwendungen aus gesetzlichen Umlageverpflichtungen	37.269,42	55.000	55.000	55.000	55.000	55.000
17	72	Transferaufwendungen	0,00	0	0	0	0	0

**Teilergebnishaushalt - Euro -**

Nr.	Konten	Bezeichnung	Ergebnis des Jahresabschlusses 2020	Ansatz 2021	Ansatz 2022	Ansatz 2023	Ansatz 2024	Ansatz 2025
1	2	3	4	5	6	7	8	9
18	70, 74, 76	Sonstige ordentliche Aufwendungen	292,00	500	500	500	500	500
<b>19</b>		<b>Summe der ordentlichen Aufwendungen (Nr. 11 bis 18)</b>	<b>1.994.300,90</b>	<b>2.701.650</b>	<b>2.457.850</b>	<b>2.463.550</b>	<b>2.462.700</b>	<b>2.479.600</b>
<b>20</b>		<b>Verwaltungsergebnis (Nr. 10 ./ Nr. 19)</b>	<b>-1.925.324,74</b>	<b>-2.398.650</b>	<b>-2.148.350</b>	<b>-2.128.850</b>	<b>-2.128.000</b>	<b>-2.144.900</b>
21	56, 57,	Finanzerträge	0,00	0	0	0	0	0
22	77	Finanzaufwendungen	0,00	0	0	0	0	0
<b>23</b>		<b>Finanzergebnis (Nr. 21 ./ Nr. 22)</b>	<b>0,00</b>	<b>0</b>	<b>0</b>	<b>0</b>	<b>0</b>	<b>0</b>
<b>24</b>		<b>Ordentliches Ergebnis (Nr. 20 und Nr. 23)</b>	<b>-1.925.324,74</b>	<b>-2.398.650</b>	<b>-2.148.350</b>	<b>-2.128.850</b>	<b>-2.128.000</b>	<b>-2.144.900</b>
25	59	Außerordentliche Erträge	0,00	0	0	0	0	0
26	79	Außerordentliche Aufwendungen	0,00	0	0	0	0	0
<b>27</b>		<b>Außerordentliches Ergebnis (Nr. 25 ./ Nr. 26)</b>	<b>0,00</b>	<b>0</b>	<b>0</b>	<b>0</b>	<b>0</b>	<b>0</b>
<b>28</b>		<b>Jahresergebnis vor internen Leistungsbeziehungen (Nr. 24 und Nr. 27)</b>	<b>-1.925.324,74</b>	<b>-2.398.650</b>	<b>-2.148.350</b>	<b>-2.128.850</b>	<b>-2.128.000</b>	<b>-2.144.900</b>
29		Erlöse aus internen Leistungsbeziehungen	0,00	0	0	0	0	0
30		Kosten aus internen Leistungsbeziehungen	0,00	0	0	0	0	0
<b>31</b>		<b>Ergebnis der internen Leistungsbeziehungen (Nr. 29 ./ Nr. 30)</b>	<b>0,00</b>	<b>0</b>	<b>0</b>	<b>0</b>	<b>0</b>	<b>0</b>
<b>32</b>		<b>Jahresergebnis nach internen Leistungsbeziehungen (Nr. 28 und Nr. 31)</b>	<b>-1.925.324,74</b>	<b>-2.398.650</b>	<b>-2.148.350</b>	<b>-2.128.850</b>	<b>-2.128.000</b>	<b>-2.144.900</b>

<b>Teilfinanzhaushalt -EUR -</b>							
<b>Bezeichnung</b>		<b>Ergebnis des Jahresab- schlusses 2020</b>	<b>Haushaltsansatz 2021</b>	<b>Haushaltsansatz 2022</b>	<b>Haushaltsansatz 2023</b>	<b>Haushaltsansatz 2024</b>	<b>Haushaltsansatz 2025</b>
<b>Einzahlungen aus Investitionstätigkeit</b>							
1	Einzahlungen aus Investitionszuweisungen, -zuschüssen sowie aus Investitionsbeiträgen	134.150,00	0	25.000	75.000	0	0
	davon zweckgebundene Einzahlungen für die ordentliche Tilgung von Investitionskrediten	0,00	0	0	0	0	0
2	Einzahlungen aus Abgängen von Vermögensgegenständen des Sachanlagevermögens und des immateriellen Anlagevermögens	0,00	0	0	0	0	0
3	Einzahlungen aus Abgängen von Vermögensgegenständen des Finanzanlagevermögens	0,00	0	0	0	0	0
<b>Einzahlungen aus Finanzierungstätigkeit</b>							
4	Einzahlungen aus der Aufnahme von Krediten und inneren Darlehen und wirtschaftlich vergleichbaren Vorgängen für Investitionen	0,00	0	0	0	0	0
<b>5</b>	<b>Summe</b>	<b>134.150,00</b>	<b>0</b>	<b>25.000</b>	<b>75.000</b>	<b>0</b>	<b>0</b>
<b>Auszahlungen aus Investitionstätigkeit</b>							
6	Auszahlungen für den Erwerb von Grundstücken und Gebäuden	0,00	0	0	0	0	0
7	Auszahlungen für Baumaßnahmen	11.967,21	240.000	625.000	85.000	85.000	85.000
8	Auszahlungen für Investitionen in das sonstige Sachanlagevermögen und immaterielle Anlagevermögen	18.937,98	25.000	26.000	26.000	26.000	26.000
9	Auszahlungen für Investitionen in das Finanzanlagevermögen	0,00	0	0	0	0	0
<b>Auszahlungen aus Finanzierungstätigkeit</b>							
10	Auszahlungen für die Tilgung von Krediten und inneren Darlehen und wirtschaftlich vergleichbaren Vorgängen für Investitionen	0,00	0	0	0	0	0
	davon Auszahlungen für die ordentliche Tilgung von Investitionskrediten	0,00	0	0	0	0	0
<b>11</b>	<b>Summe</b>	<b>30.905,19</b>	<b>265.000</b>	<b>651.000</b>	<b>111.000</b>	<b>111.000</b>	<b>111.000</b>
<b>12</b>	<b>Saldo (Einzahlungen ./. Auszahlungen)</b>	<b>103.244,81</b>	<b>-265.000</b>	<b>-626.000</b>	<b>-36.000</b>	<b>-111.000</b>	<b>-111.000</b>

**Teilfinanzhaushalt  
-EUR -**

Nr.	Bezeichnung	Haushaltsansatz			Ergebnis des Jahresab- schlusses 2020	Investitions- und Investitionsförderungsmaßn ahmen		Erläuterungen		
		2022	Verpflichtung sermächtigun gen	2021		Gesamtaus- zahlungsbeda rf	davon bisher bereitgestellt	VE fällig 2023	VE fällig 2024	VE fällig 2025
1	2	3	4	5	6	7	8	9	10	11
	<b>Einzahlungen aus Investitionstätigkeit</b>									
1	Einzahlungen aus Investitionszuweisungen, -zuschüssen sowie aus Investitionsbeiträgen	25.000	0	0	134.150,00	217.670	0	0	0	0
	davon zweckgebundene Einzahlungen für die ordentliche Tilgung von Investitionskrediten	0	0	0	0,00	0	0	0	0	0
2	Einzahlungen aus Abgängen von Vermögensgegenständen des Sachanlagevermögens und des immateriellen Anlagevermögens	0	0	0	0,00	0	0	0	0	0
3	Einzahlungen aus Abgängen von Vermögensgegenständen des Finanzanlagevermögens	0	0	0	0,00	0	0	0	0	0
	<b>Einzahlungen aus Finanzierungstätigkeit</b>									
4	Einzahlungen aus der Aufnahme von Krediten und inneren Darlehen und wirtschaftlich vergleichbaren Vorgängen für Investitionen	0	0	0	0,00	0	0	0	0	0
<b>5</b>	<b>Summe</b>	<b>25.000</b>	<b>0</b>	<b>0</b>	<b>134.150,00</b>	<b>217.670</b>	<b>0</b>	<b>0</b>	<b>0</b>	<b>0</b>
	<b>Auszahlungen aus Investitionstätigkeit</b>									
6	Auszahlungen für den Erwerb von Grundstücken und Gebäuden	0	0	0	0,00	0	0	0	0	0
7	Auszahlungen für Baumaßnahmen	625.000	0	240.000	11.967,21	390.993	240.000	0	0	0
8	Auszahlungen für Investitionen in das sonstige Sachanlagevermögen und immaterielle Anlagevermögen	26.000	0	25.000	18.937,98	144.000	25.000	0	0	0
9	Auszahlungen für Investitionen in das Finanzanlagevermögen	0	0	0	0,00	0	0	0	0	0
	<b>Auszahlungen aus Finanzierungstätigkeit</b>									
10	Auszahlungen für die Tilgung von Krediten und inneren Darlehen und wirtschaftlich vergleichbaren Vorgängen für Investitionen	0	0	0	0,00	0	0	0	0	0
	davon Auszahlungen für die ordentliche Tilgung von Investitionskrediten	0	0	0	0,00	0	0	0	0	0
<b>11</b>	<b>Summe</b>	<b>651.000</b>	<b>0</b>	<b>265.000</b>	<b>30.905,19</b>	<b>534.993</b>	<b>265.000</b>	<b>0</b>	<b>0</b>	<b>0</b>
<b>12</b>	<b>Saldo (Einzahlungen ./.. Auszahlungen)</b>	<b>-626.000</b>	<b>0</b>	<b>-265.000</b>	<b>103.244,81</b>	<b>-317.323</b>	<b>-265.000</b>	<b>0</b>	<b>0</b>	<b>0</b>



**Teilergebnishaushalt - Euro -**

Nr.	Konten	Bezeichnung	Ergebnis des Jahresabschlusses 2020	Ansatz 2021	Ansatz 2022	Ansatz 2023	Ansatz 2024	Ansatz 2025
1	2	3	4	5	6	7	8	9
1	50	Privatrechtliche Leistungsentgelte	24.082,02	75.000	160.000	210.000	210.000	210.000
2	51	Öffentlich-rechtliche Leistungsentgelte	0,00	0	0	0	0	0
3	548 - 549	Kostenersatzleistungen und -erstattungen	100.509,79	114.300	60.000	60.000	60.000	60.000
4	52	Bestandsveränderungen und aktivierte Eigenleistungen	0,00	0	0	0	0	0
5	55	Steuern und steuerähnliche Erträge einschließlich Erträge aus gesetzlichen Umlagen	0,00	0	0	0	0	0
6	547	Erträge aus Transferleistungen	0,00	0	0	0	0	0
7	540 - 543	Erträge aus Zuweisungen und Zuschüssen für laufende Zwecke und allgemeine Umlagen	3.000,00	0	0	0	0	0
8	546	Erträge aus der Auflösung von Sonderposten aus Investitionszuweisungen, -zuschüssen und Investitionsbeiträgen	28.720,15	28.400	28.600	28.600	28.600	28.600
9	53	Sonstige ordentliche Erträge	140,30	1.000	2.500	3.000	3.000	3.000
<b>10</b>		<b>Summe der ordentlichen Erträge (Nr. 1 bis 9)</b>	<b>156.452,26</b>	<b>218.700</b>	<b>251.100</b>	<b>301.600</b>	<b>301.600</b>	<b>301.600</b>
11	62,6 3,64 0- 643, 647 - 649, 65	Personalaufwendungen	463.808,56	546.900	577.600	601.300	613.400	631.800
12	644 - 646	Versorgungsaufwendungen	31.165,17	39.200	42.700	43.300	44.200	45.500
13	60,6 1, 67- 69	Aufwendungen für Sach- und Dienstleistungen	137.436,53	409.550	719.150	800.200	807.900	818.100
14	66	Abschreibungen	396.018,46	402.600	368.300	349.300	343.300	323.200
15	71	Aufwendungen für Zuweisungen und Zuschüsse sowie besondere Finanzaufwendungen	568.596,01	950.000	480.000	480.000	480.000	480.000
16	73	Steueraufwendungen einschließlich Aufwendungen aus gesetzlichen Umlageverpflichtungen	0,00	0	0	0	0	0
17	72	Transferaufwendungen	0,00	0	0	0	0	0

**Teilergebnishaushalt - Euro -**

Nr.	Konten	Bezeichnung	Ergebnis des Jahresabschlusses 2020	Ansatz 2021	Ansatz 2022	Ansatz 2023	Ansatz 2024	Ansatz 2025
1	2	3	4	5	6	7	8	9
18	70, 74, 76	Sonstige ordentliche Aufwendungen	0,00	0	8.500	8.500	8.500	8.500
<b>19</b>		<b>Summe der ordentlichen Aufwendungen (Nr. 11 bis 18)</b>	<b>1.597.024,73</b>	<b>2.348.250</b>	<b>2.196.250</b>	<b>2.282.600</b>	<b>2.297.300</b>	<b>2.307.100</b>
<b>20</b>		<b>Verwaltungsergebnis (Nr. 10 ./ Nr. 19)</b>	<b>-1.440.572,47</b>	<b>-2.129.550</b>	<b>-1.945.150</b>	<b>-1.981.000</b>	<b>-1.995.700</b>	<b>-2.005.500</b>
21	56, 57,	Finanzerträge	0,00	0	0	0	0	0
22	77	Finanzaufwendungen	0,00	0	0	0	0	0
<b>23</b>		<b>Finanzergebnis (Nr. 21 ./ Nr. 22)</b>	<b>0,00</b>	<b>0</b>	<b>0</b>	<b>0</b>	<b>0</b>	<b>0</b>
<b>24</b>		<b>Ordentliches Ergebnis (Nr. 20 und Nr. 23)</b>	<b>-1.440.572,47</b>	<b>-2.129.550</b>	<b>-1.945.150</b>	<b>-1.981.000</b>	<b>-1.995.700</b>	<b>-2.005.500</b>
25	59	Außerordentliche Erträge	0,00	0	0	0	0	0
26	79	Außerordentliche Aufwendungen	0,00	0	0	0	0	0
<b>27</b>		<b>Außerordentliches Ergebnis (Nr. 25 ./ Nr. 26)</b>	<b>0,00</b>	<b>0</b>	<b>0</b>	<b>0</b>	<b>0</b>	<b>0</b>
<b>28</b>		<b>Jahresergebnis vor internen Leistungsbeziehungen (Nr. 24 und Nr. 27)</b>	<b>-1.440.572,47</b>	<b>-2.129.550</b>	<b>-1.945.150</b>	<b>-1.981.000</b>	<b>-1.995.700</b>	<b>-2.005.500</b>
29		Erlöse aus internen Leistungsbeziehungen	0,00	0	12.000	12.000	12.000	12.000
30		Kosten aus internen Leistungsbeziehungen	0,00	0	1.500	1.500	1.500	1.500
<b>31</b>		<b>Ergebnis der internen Leistungsbeziehungen (Nr. 29 ./ Nr. 30)</b>	<b>0,00</b>	<b>0</b>	<b>10.500</b>	<b>10.500</b>	<b>10.500</b>	<b>10.500</b>
<b>32</b>		<b>Jahresergebnis nach internen Leistungsbeziehungen (Nr. 28 und Nr. 31)</b>	<b>-1.440.572,47</b>	<b>-2.129.550</b>	<b>-1.934.650</b>	<b>-1.970.500</b>	<b>-1.985.200</b>	<b>-1.995.000</b>

<b>Teilfinanzhaushalt -EUR -</b>							
<b>Bezeichnung</b>		<b>Ergebnis des Jahresab- schlusses 2020</b>	<b>Haushaltsansatz 2021</b>	<b>Haushaltsansatz 2022</b>	<b>Haushaltsansatz 2023</b>	<b>Haushaltsansatz 2024</b>	<b>Haushaltsansatz 2025</b>
<b>Einzahlungen aus Investitionstätigkeit</b>							
1	Einzahlungen aus Investitionszuweisungen, -zuschüssen sowie aus Investitionsbeiträgen	0,00	0	0	0	0	0
	davon zweckgebundene Einzahlungen für die ordentliche Tilgung von Investitionskrediten	0,00	0	0	0	0	0
2	Einzahlungen aus Abgängen von Vermögensgegenständen des Sachanlagevermögens und des immateriellen Anlagevermögens	0,00	0	0	0	0	0
3	Einzahlungen aus Abgängen von Vermögensgegenständen des Finanzanlagevermögens	0,00	0	0	0	0	0
<b>Einzahlungen aus Finanzierungstätigkeit</b>							
4	Einzahlungen aus der Aufnahme von Krediten und inneren Darlehen und wirtschaftlich vergleichbaren Vorgängen für Investitionen	0,00	0	0	0	0	0
<b>5</b>	<b>Summe</b>	<b>0,00</b>	<b>0</b>	<b>0</b>	<b>0</b>	<b>0</b>	<b>0</b>
<b>Auszahlungen aus Investitionstätigkeit</b>							
6	Auszahlungen für den Erwerb von Grundstücken und Gebäuden	0,00	0	0	0	0	0
7	Auszahlungen für Baumaßnahmen	0,00	0	1.445.000	3.425.000	900.000	550.000
8	Auszahlungen für Investitionen in das sonstige Sachanlagevermögen und immaterielle Anlagevermögen	348.084,00	1.567.000	37.000	3.000	3.000	3.000
9	Auszahlungen für Investitionen in das Finanzanlagevermögen	0,00	0	0	0	0	0
<b>Auszahlungen aus Finanzierungstätigkeit</b>							
10	Auszahlungen für die Tilgung von Krediten und inneren Darlehen und wirtschaftlich vergleichbaren Vorgängen für Investitionen	0,00	0	0	0	0	0
	davon Auszahlungen für die ordentliche Tilgung von Investitionskrediten	0,00	0	0	0	0	0
<b>11</b>	<b>Summe</b>	<b>348.084,00</b>	<b>1.567.000</b>	<b>1.482.000</b>	<b>3.428.000</b>	<b>903.000</b>	<b>553.000</b>
<b>12</b>	<b>Saldo (Einzahlungen ./. Auszahlungen)</b>	<b>-348.084,00</b>	<b>-1.567.000</b>	<b>-1.482.000</b>	<b>-3.428.000</b>	<b>-903.000</b>	<b>-553.000</b>

**Teilfinanzhaushalt  
-EUR -**

Nr.	Bezeichnung	Haushaltsansatz			Ergebnis des Jahresabschlusses 2020	Investitions- und Investitionsförderungsmaßnahmen		Erläuterungen		
		2022	Verpflichtungsermächtigungen	2021		Gesamtauszahlungsbedarf	davon bisher bereitgestellt	VE fällig 2023	VE fällig 2024	VE fällig 2025
1	2	3	4	5	6	7	8	9	10	11
	<b>Einzahlungen aus Investitionstätigkeit</b>									
1	Einzahlungen aus Investitionszuweisungen, -zuschüssen sowie aus Investitionsbeiträgen	0	0	0	0,00	2.440	0	0	0	0
	davon zweckgebundene Einzahlungen für die ordentliche Tilgung von Investitionskrediten	0	0	0	0,00	0	0	0	0	0
2	Einzahlungen aus Abgängen von Vermögensgegenständen des Sachanlagevermögens und des immateriellen Anlagevermögens	0	0	0	0,00	0	0	0	0	0
3	Einzahlungen aus Abgängen von Vermögensgegenständen des Finanzanlagevermögens	0	0	0	0,00	0	0	0	0	0
	<b>Einzahlungen aus Finanzierungstätigkeit</b>									
4	Einzahlungen aus der Aufnahme von Krediten und inneren Darlehen und wirtschaftlich vergleichbaren Vorgängen für Investitionen	0	0	0	0,00	0	0	0	0	0
<b>5</b>	<b>Summe</b>	<b>0</b>	<b>0</b>	<b>0</b>	<b>0,00</b>	<b>2.440</b>	<b>0</b>	<b>0</b>	<b>0</b>	<b>0</b>
	<b>Auszahlungen aus Investitionstätigkeit</b>									
6	Auszahlungen für den Erwerb von Grundstücken und Gebäuden	0	0	0	0,00	0	0	0	0	0
7	Auszahlungen für Baumaßnahmen	1.445.000	0	0	0,00	6.330.000	0	0	0	0
8	Auszahlungen für Investitionen in das sonstige Sachanlagevermögen und immaterielle Anlagevermögen	37.000	0	1.567.000	348.084,00	589.508	1.567.000	0	0	0
9	Auszahlungen für Investitionen in das Finanzanlagevermögen	0	0	0	0,00	0	0	0	0	0
	<b>Auszahlungen aus Finanzierungstätigkeit</b>									
10	Auszahlungen für die Tilgung von Krediten und inneren Darlehen und wirtschaftlich vergleichbaren Vorgängen für Investitionen	0	0	0	0,00	0	0	0	0	0
	davon Auszahlungen für die ordentliche Tilgung von Investitionskrediten	0	0	0	0,00	0	0	0	0	0
<b>11</b>	<b>Summe</b>	<b>1.482.000</b>	<b>0</b>	<b>1.567.000</b>	<b>348.084,00</b>	<b>6.919.508</b>	<b>1.567.000</b>	<b>0</b>	<b>0</b>	<b>0</b>
<b>12</b>	<b>Saldo (Einzahlungen ./.. Auszahlungen)</b>	<b>-1.482.000</b>	<b>0</b>	<b>-1.567.000</b>	<b>-348.084,00</b>	<b>-6.917.068</b>	<b>-1.567.000</b>	<b>0</b>	<b>0</b>	<b>0</b>

Teilergebnishaushalt - Euro -								
Nr.	Konten	Bezeichnung	Ergebnis des Jahresabschlusses 2020	Ansatz 2021	Ansatz 2022	Ansatz 2023	Ansatz 2024	Ansatz 2025
1	2	3	4	5	6	7	8	9
1	50	Privatrechtliche Leistungsentgelte	0,00	0	0	0	0	0
2	51	Öffentlich-rechtliche Leistungsentgelte	0,00	0	0	0	0	0
3	548 - 549	Kostenersatzleistungen und -erstattungen	82.800,00	82.800	84.200	84.200	84.200	84.200
4	52	Bestandsveränderungen und aktivierte Eigenleistungen	0,00	0	0	0	0	0
5	55	Steuern und steuerähnliche Erträge einschließlich Erträge aus gesetzlichen Umlagen	35.743.803,08	37.820.000	42.880.000	46.695.000	48.945.000	50.795.000
6	547	Erträge aus Transferleistungen	987.493,21	1.160.000	1.050.000	1.080.000	1.110.000	1.140.000
7	540 - 543	Erträge aus Zuweisungen und Zuschüssen für laufende Zwecke und allgemeine Umlagen	10.390.729,49	5.136.450	5.924.150	6.718.250	8.075.050	9.036.350
8	546	Erträge aus der Auflösung von Sonderposten aus Investitionszuweisungen, -zuschüssen und Investitionsbeiträgen	1.148.133,86	84.150	80.350	76.200	71.200	66.200
9	53	Sonstige ordentliche Erträge	0,00	0	0	0	0	0
<b>10</b>		<b>Summe der ordentlichen Erträge (Nr. 1 bis 9)</b>	<b>48.352.959,64</b>	<b>44.283.400</b>	<b>50.018.700</b>	<b>54.653.650</b>	<b>58.285.450</b>	<b>61.121.750</b>
11	62,6 3,64 0- 643, 647 - 649, 65	Personalaufwendungen	0,00	0	0	0	0	0
12	644 - 646	Versorgungsaufwendungen	0,00	0	0	0	0	0
13	60,6 1, 67- 69	Aufwendungen für Sach- und Dienstleistungen	0,00	0	0	0	0	0
14	66	Abschreibungen	1.039.869,85	126.500	126.500	126.500	126.500	126.500
15	71	Aufwendungen für Zuweisungen und Zuschüsse sowie besondere Finanzaufwendungen	5.288.541,20	454.300	790.400	481.000	495.500	510.300
16	73	Steueraufwendungen einschließlich Aufwendungen aus gesetzlichen Umlageverpflichtungen	20.990.569,62	22.202.000	23.362.900	24.247.700	24.637.600	26.362.300
17	72	Transferaufwendungen	0,00	0	0	0	0	0

**Teilergebnishaushalt - Euro -**

Nr.	Konten	Bezeichnung	Ergebnis des Jahresabschlusses 2020	Ansatz 2021	Ansatz 2022	Ansatz 2023	Ansatz 2024	Ansatz 2025
1	2	3	4	5	6	7	8	9
18	70, 74, 76	Sonstige ordentliche Aufwendungen	0,00	0	0	0	0	0
<b>19</b>		<b>Summe der ordentlichen Aufwendungen (Nr. 11 bis 18)</b>	<b>27.318.980,67</b>	<b>22.782.800</b>	<b>24.279.800</b>	<b>24.855.200</b>	<b>25.259.600</b>	<b>26.999.100</b>
<b>20</b>		<b>Verwaltungsergebnis (Nr. 10 ./ Nr. 19)</b>	<b>21.033.978,97</b>	<b>21.500.600</b>	<b>25.738.900</b>	<b>29.798.450</b>	<b>33.025.850</b>	<b>34.122.650</b>
21	56, 57,	Finanzerträge	264.503,68	112.600	104.500	96.100	87.700	81.300
22	77	Finanzaufwendungen	961.705,12	1.174.950	1.164.150	1.204.650	1.195.350	1.135.950
<b>23</b>		<b>Finanzergebnis (Nr. 21 ./ Nr. 22)</b>	<b>-697.201,44</b>	<b>-1.062.350</b>	<b>-1.059.650</b>	<b>-1.108.550</b>	<b>-1.107.650</b>	<b>-1.054.650</b>
<b>24</b>		<b>Ordentliches Ergebnis (Nr. 20 und Nr. 23)</b>	<b>20.336.777,53</b>	<b>20.438.250</b>	<b>24.679.250</b>	<b>28.689.900</b>	<b>31.918.200</b>	<b>33.068.000</b>
25	59	Außerordentliche Erträge	0,00	0	0	0	0	0
26	79	Außerordentliche Aufwendungen	0,00	0	0	0	0	0
<b>27</b>		<b>Außerordentliches Ergebnis (Nr. 25 ./ Nr. 26)</b>	<b>0,00</b>	<b>0</b>	<b>0</b>	<b>0</b>	<b>0</b>	<b>0</b>
<b>28</b>		<b>Jahresergebnis vor internen Leistungsbeziehungen (Nr. 24 und Nr. 27)</b>	<b>20.336.777,53</b>	<b>20.438.250</b>	<b>24.679.250</b>	<b>28.689.900</b>	<b>31.918.200</b>	<b>33.068.000</b>
29		Erlöse aus internen Leistungsbeziehungen	0,00	0	0	0	0	0
30		Kosten aus internen Leistungsbeziehungen	0,00	0	0	0	0	0
<b>31</b>		<b>Ergebnis der internen Leistungsbeziehungen (Nr. 29 ./ Nr. 30)</b>	<b>0,00</b>	<b>0</b>	<b>0</b>	<b>0</b>	<b>0</b>	<b>0</b>
<b>32</b>		<b>Jahresergebnis nach internen Leistungsbeziehungen (Nr. 28 und Nr. 31)</b>	<b>20.336.777,53</b>	<b>20.438.250</b>	<b>24.679.250</b>	<b>28.689.900</b>	<b>31.918.200</b>	<b>33.068.000</b>

<b>Teilfinanzhaushalt -EUR -</b>							
<b>Bezeichnung</b>		<b>Ergebnis des Jahresab- schlusses 2020</b>	<b>Haushaltsansatz 2021</b>	<b>Haushaltsansatz 2022</b>	<b>Haushaltsansatz 2023</b>	<b>Haushaltsansatz 2024</b>	<b>Haushaltsansatz 2025</b>
<b>Einzahlungen aus Investitionstätigkeit</b>							
1	Einzahlungen aus Investitionszuweisungen, -zuschüssen sowie aus Investitionsbeiträgen	1.115.205,64	65.300	65.300	65.300	65.300	65.300
	davon zweckgebundene Einzahlungen für die ordentliche Tilgung von Investitionskrediten	1.115.205,64	65.300	65.300	65.300	65.300	65.300
2	Einzahlungen aus Abgängen von Vermögensgegenständen des Sachanlagevermögens und des immateriellen Anlagevermögens	0,00	0	0	0	0	0
3	Einzahlungen aus Abgängen von Vermögensgegenständen des Finanzanlagevermögens	302.289,01	286.100	290.300	298.700	277.000	173.000
<b>Einzahlungen aus Finanzierungstätigkeit</b>							
4	Einzahlungen aus der Aufnahme von Krediten und inneren Darlehen und wirtschaftlich vergleichbaren Vorgängen für Investitionen	2.900.000,00	9.619.400	10.734.750	5.945.800	71.000	0
<b>5</b>	<b>Summe</b>	<b>4.317.494,65</b>	<b>9.970.800</b>	<b>11.090.350</b>	<b>6.309.800</b>	<b>413.300</b>	<b>238.300</b>
<b>Auszahlungen aus Investitionstätigkeit</b>							
6	Auszahlungen für den Erwerb von Grundstücken und Gebäuden	0,00	0	0	0	0	0
7	Auszahlungen für Baumaßnahmen	0,00	0	0	0	0	0
8	Auszahlungen für Investitionen in das sonstige Sachanlagevermögen und immaterielle Anlagevermögen	0,00	0	0	0	0	0
9	Auszahlungen für Investitionen in das Finanzanlagevermögen	0,00	0	0	0	0	0
<b>Auszahlungen aus Finanzierungstätigkeit</b>							
10	Auszahlungen für die Tilgung von Krediten und inneren Darlehen und wirtschaftlich vergleichbaren Vorgängen für Investitionen	2.588.557,53	2.907.050	3.439.350	3.744.350	3.600.350	3.529.350
	davon Auszahlungen für die ordentliche Tilgung von Investitionskrediten	2.588.557,53	2.907.050	3.099.350	3.449.350	3.529.350	3.529.350
<b>11</b>	<b>Summe</b>	<b>2.588.557,53</b>	<b>2.907.050</b>	<b>3.439.350</b>	<b>3.744.350</b>	<b>3.600.350</b>	<b>3.529.350</b>
<b>12</b>	<b>Saldo (Einzahlungen ./. Auszahlungen)</b>	<b>1.728.937,12</b>	<b>7.063.750</b>	<b>7.651.000</b>	<b>2.565.450</b>	<b>-3.187.050</b>	<b>-3.291.050</b>

**Teilfinanzhaushalt  
-EUR -**

Nr.	Bezeichnung	Haushaltsansatz			Ergebnis des Jahresabschlusses 2020	Investitions- und Investitionsförderungsmaßnahmen		Erläuterungen		
		2022	Verpflichtungsermächtigungen	2021		Gesamtauszahlungsbedarf	davon bisher bereitgestellt	VE fällig 2023	VE fällig 2024	VE fällig 2025
1	2	3	4	5	6	7	8	9	10	11
	<b>Einzahlungen aus Investitionstätigkeit</b>									
1	Einzahlungen aus Investitionszuweisungen, -zuschüssen sowie aus Investitionsbeiträgen	65.300	0	65.300	1.115.205,64	1.331.201	65.300	0	0	0
	davon zweckgebundene Einzahlungen für die ordentliche Tilgung von Investitionskrediten	65.300	0	65.300	1.115.205,64	1.331.201	65.300	0	0	0
2	Einzahlungen aus Abgängen von Vermögensgegenständen des Sachanlagevermögens und des immateriellen Anlagevermögens	0	0	0	0,00	0	0	0	0	0
3	Einzahlungen aus Abgängen von Vermögensgegenständen des Finanzanlagevermögens	290.300	0	286.100	302.289,01	2.380.710	286.100	0	0	0
	<b>Einzahlungen aus Finanzierungstätigkeit</b>									
4	Einzahlungen aus der Aufnahme von Krediten und inneren Darlehen und wirtschaftlich vergleichbaren Vorgängen für Investitionen	10.734.750	0	9.619.400	2.900.000,00	19.053.700	9.619.400	0	0	0
<b>5</b>	<b>Summe</b>	<b>11.090.350</b>	<b>0</b>	<b>9.970.800</b>	<b>4.317.494,65</b>	<b>22.765.611</b>	<b>9.970.800</b>	<b>0</b>	<b>0</b>	<b>0</b>
	<b>Auszahlungen aus Investitionstätigkeit</b>									
6	Auszahlungen für den Erwerb von Grundstücken und Gebäuden	0	0	0	0,00	0	0	0	0	0
7	Auszahlungen für Baumaßnahmen	0	0	0	0,00	0	0	0	0	0
8	Auszahlungen für Investitionen in das sonstige Sachanlagevermögen und immaterielle Anlagevermögen	0	0	0	0,00	0	0	0	0	0
9	Auszahlungen für Investitionen in das Finanzanlagevermögen	0	0	0	0,00	0	0	0	0	0
	<b>Auszahlungen aus Finanzierungstätigkeit</b>									
10	Auszahlungen für die Tilgung von Krediten und inneren Darlehen und wirtschaftlich vergleichbaren Vorgängen für Investitionen	3.439.350	0	2.907.050	2.588.557,53	15.194.045	2.907.050	0	0	0
	davon Auszahlungen für die ordentliche Tilgung von Investitionskrediten	3.099.350	0	2.907.050	2.588.557,53	15.194.045	2.907.050	0	0	0
<b>11</b>	<b>Summe</b>	<b>3.439.350</b>	<b>0</b>	<b>2.907.050</b>	<b>2.588.557,53</b>	<b>15.194.045</b>	<b>2.907.050</b>	<b>0</b>	<b>0</b>	<b>0</b>
<b>12</b>	<b>Saldo (Einzahlungen ./.. Auszahlungen)</b>	<b>7.651.000</b>	<b>0</b>	<b>7.063.750</b>	<b>1.728.937,12</b>	<b>7.571.566</b>	<b>7.063.750</b>	<b>0</b>	<b>0</b>	<b>0</b>





## 1. Vermögensrechnung (Bilanz)

<b>Aktivseite</b>	<b>31. Dezember 2021</b>	<b>31. Dezember 2020</b>
	EUR	EUR
<b>1. Anlagevermögen</b>		
<b>1.1 Immaterielle Vermögensgegenstände</b>		
1.1. Konzessionen, Lizenzen und ähnliche Rechte 1	3.595,00	6.365,00
1.1. Geleistete Investitionszuweisungen und -zuschüsse 2	6.203.587,00	6.396.892,00
	<u>6.207.182,00</u>	<u>6.403.257,00</u>
<b>1.2 Sachanlagen</b>		
1.2. Grundstücke und grundstücksgleiche Rechte 1	29.179.914,77	33.300.506,02
1.2. Bauten einschließlich Bauten auf fremden Grundstücken 2	24.161.604,00	19.183.876,00
1.2. Sachanlagen im Gemeingebrauch, Infrastrukturvermögen 3	22.681.943,81	24.464.307,16
1.2. Anlagen und Maschinen zur Leistungserstellung 4	403.033,14	263.420,14
1.2. Andere Anlagen, Betriebs- und Geschäftsausstattung 5	4.475.197,55	3.868.144,43
1.2. Geleistete Anzahlungen und Anlagen im Bau 6	6.238.945,49	4.517.366,02
	<u>87.140.638,76</u>	<u>85.597.619,77</u>
<b>1.3 Finanzanlagen</b>		
1.3. Anteile an verbundenen Unternehmen 1	4.972.855,87	4.972.855,87
1.3. Beteiligungen 3	7.941.226,85	7.941.226,85
1.3. Wertpapiere des Anlagevermögens 5	348.496,88	348.496,88
1.3. sonstige Ausleihungen (sonstige Finanzanlagen) 6	1.146.487,18	1.227.506,90
	<u>14.409.066,78</u>	<u>14.490.086,50</u>
	<b><u>107.756.887,54</u></b>	<b><u>106.490.963,27</u></b>
<b>2.3 Forderungen und sonstige Vermögensgegenstände</b>		
2.3. Forderungen aus Zuweisungen, Zuschüssen, Transferleistungen, 1 Investitionszuweisungen und -zuschüssen und Investitionsbeiträgen	2.270.343,37	1.617.481,72
2.3. Forderungen aus Steuern und steuerähnlichen Abgaben, Umlagen 2	2.384.297,27	2.196.238,60
2.3. Forderungen aus Lieferungen und Leistungen 3	494.603,47	401.138,35
2.3. Forderungen gegenüber verbundenen Unternehmen und gegen 4 Unternehmen, mit d. ein Beteiligungsver. besteht, und Sonderverm.	192.537,84	0,00
2.3. Sonstige Vermögensgegenstände 5	677.237,98	3.255.005,31
	<u>6.019.019,93</u>	<u>7.469.863,98</u>
<b>2.4 Flüssige Mittel</b>		
Kassenbestand, Guthaben bei Kreditinstituten	3.466.061,95	6.965.357,76
	<u><b>9.485.081,88</b></u>	<u><b>14.435.221,74</b></u>
<b>3. Rechnungsabgrenzungsposten</b>	<u><b>26.347,66</b></u>	<u><b>28.273,19</b></u>
<b>Summe Aktiva</b>	<u><b>117.268.317,08</b></u>	<u><b>120.954.458,20</b></u>



<b>Passivseite</b>		<b>31. Dezember 2021</b>	<b>31. Dezember 2020</b>
		EUR	EUR
<b>1.</b>	<b>Eigenkapital</b>		
1.1	<b>Netto-Position</b>	38.214.473,68	38.214.473,68
<b>1.2</b>	<b>Rücklagen, Sonderrücklagen, Stiftungskapital</b>		
1.2.1	Rücklagen aus Überschüssen des ordentlichen Ergebnisses	15.955.911,87	15.955.911,87
1.2.2	Rücklagen aus Überschüssen des außerordentlichen Ergebnisses	0,00	41.773,78
1.3.1.2	außerordentliche Ergebnisse aus Vorjahren	-1.062.422,66	0,00
		<b>53.107.962,89</b>	<b>54.212.159,33</b>
<b>2.</b>	<b>Sonderposten</b>		
<b>2.1</b>	<b>Sonderposten für erhaltene Investitionszuweisungen, -zuschüsse und Investitionsbeiträge</b>		
2.1.1	Zuweisung vom öffentlichen Bereich	9.791.135,94	10.667.086,00
2.1.2	Zuweisung vom nicht öffentlichen Bereich	840.897,46	882.518,46
2.1.3	Investitionsbeiträge	4.681.246,00	4.873.535,00
2.4	Sonstige Sonderposten	8,00	8,00
		<b>15.313.287,40</b>	<b>16.423.147,46</b>
<b>3.</b>	<b>Rückstellungen</b>		
3.1	Rückstellungen für Pensionen und ähnliche Verpflichtungen	9.733.899,00	9.957.005,00
3.2	Rückstellungen für Umlageverpfl. nach dem Finanzausgleichsgesetz	2.764.736,00	4.256.408,00
3.5	Sonstige Rückstellungen	4.262.000,00	4.064.000,00
		<b>16.760.635,00</b>	<b>18.277.413,00</b>
<b>4.</b>	<b>Verbindlichkeiten</b>		
<b>4.2</b>	<b>Verbindlichkeiten aus Kreditaufnahmen für Investitionen und Investitionsförderungsmaßnahmen</b>		
		<i>27.612.722,13</i>	<i>28.195.157,65</i>
	<i>davon: mit einer Restlaufzeit bis einschließlich einem Jahr</i>	<i>2.556.898,49</i>	<i>2.480.930,81</i>
4.2.1	Verbindlichkeiten gegenüber Kreditinstituten	26.461.718,35	26.718.957,38
	<i>davon: mit einer Restlaufzeit bis einschließlich einem Jahr</i>	<i>2.375.388,49</i>	<i>2.291.810,94</i>
4.2.2	Verbindlichkeiten gegenüber öffentlichen Kreditgebern	1.074.310,00	1.399.506,49
	<i>davon: mit einer Restlaufzeit bis einschließlich einem Jahr</i>	<i>181.510,00</i>	<i>189.119,87</i>
4.2.3	Verbindlichkeiten gegenüber sonstigen Kreditgebern	76.693,78	76.693,78
	<i>davon: mit einer Restlaufzeit bis einschließlich einem Jahr</i>	<i>0,00</i>	<i>0,00</i>
4.5	Verbindlichkeiten aus Zuweisungen und Zuschüssen, Transferleist. und Investitionszuweisungen, -zuschüssen und -beiträgen	103.153,19	38.537,57
4.6	Verbindlichkeiten aus Lieferungen und Leistungen	2.375.222,70	1.906.657,98
4.8	Verbindlichkeiten gegenüber verbundenen Unternehmen und gegen Unternehmen, mit d. ein Beteiligungsver. besteht, und Sonderverm.	272.906,83	59.777,12
4.9	Sonstige Verbindlichkeiten	1.654.996,22	1.840.017,78
		<b>32.019.001,07</b>	<b>32.040.148,10</b>
<b>5.</b>	<b>Rechnungsabgrenzungsposten</b>	<b>67.430,72</b>	<b>1.590,31</b>
	<b>Summe Passiva</b>	<b>117.268.317,08</b>	<b>120.954.458,20</b>

Ergebnisrechnung - Euro -						
Nr.	Konten	Bezeichnung	Ergebnis des Vorjahres  2020	Fortge- schriebener Ansatz des Haushalts- jahres 2021	Ergebnis des Haus- haltsjahres  2021	Vergleich fortgeschrie- bener Ansatz/ Ergebnis des Haushalts- jahres [Sp.5./Sp.6)
1	2	3	4	5	6	7
1	50	Privatrechtliche Leistungsentgelte	404.501,82	719.500,00	468.767,74	250.732,26
2	51	Öffentlich-rechtliche Leistungsentgelte	1.248.381,50	1.793.500,00	1.362.553,81	430.946,19
3	548- 549	Kostenersatzleistungen und -erstattungen	2.814.612,71	3.075.600,00	3.140.427,94	-64.827,94
4	52	Bestandsveränderungen und aktivierte Eigenleistungen	0,00	0,00	0,00	0,00
5	55	Steuern und steuerähnliche Erträge einschließlich Erträge aus gesetzlichen Umlagen	35.743.803,08	37.820.000,00	40.491.009,46	-2.671.009,46
6	547	Erträge aus Transferleistungen	1.102.992,04	1.160.000,00	1.199.002,09	-39.002,09
7	540- 543	Erträge aus Zuweisungen und Zuschüssen für laufende Zwecke und allgemeine Umlagen	11.802.510,58	6.606.050,00	6.958.196,83	-352.146,83
8	546	Erträge aus der Auflösung von Sonderposten aus Investitionszuweisungen, -zuschüssen und Investitionsbeiträgen	2.123.392,35	966.900,00	1.008.251,27	-41.351,27
9	53	Sonstige ordentliche Erträge	2.061.123,45	1.051.000,00	1.474.746,62	-423.746,62
<b>10</b>		<b>Summe der ordentlichen Erträge (Nr. 1 bis 9)</b>	<b>57.301.317,53</b>	<b>53.192.550,00</b>	<b>56.102.955,76</b>	<b>-2.910.405,76</b>
11	62,63,6 40-643, 647- 649,65	Personalaufwendungen	10.715.291,95	12.060.200,00	11.206.916,82	853.283,18
12	644- 646	Versorgungsaufwendungen	1.578.707,74	1.697.300,00	1.297.720,89	399.579,11
13	60,61, 67-69	Aufwendungen für Sach- und Dienstleistungen	8.788.389,21	10.574.850,00	10.223.809,51	351.040,49
	697	davon: Einstellungen in Sonderposten	0,00	0,00	0,00	0,00
14	66	Abschreibungen	5.059.590,49	4.249.000,00	3.556.074,20	692.925,80
15	71	Aufwendungen für Zuweisungen und Zuschüsse sowie besondere Finanzaufwendungen	9.242.774,39	5.365.800,00	5.119.066,43	246.733,57
16	73	Steueraufwendungen einschließlich Aufwendungen aus gesetzlichen Umlageverpflichtungen	21.027.839,04	22.257.000,00	20.993.737,98	1.263.262,02
17	72	Transferaufwendungen	79.807,94	167.000,00	86.233,72	80.766,28
18	70, 74, 76	Sonstige ordentliche Aufwendungen	25.039,50	39.100,00	27.512,22	11.587,78
<b>19</b>		<b>Summe der ordentlichen Aufwendungen (Nr. 11 bis 18)</b>	<b>56.517.440,26</b>	<b>56.410.250,00</b>	<b>52.511.071,77</b>	<b>3.899.178,23</b>
<b>20</b>		<b>Verwaltungsergebnis (Nr. 10 ./ Nr. 19)</b>	<b>783.877,27</b>	<b>-3.217.700,00</b>	<b>3.591.883,99</b>	<b>-6.809.583,99</b>
21	56, 57,	Finanzerträge	289.078,72	212.600,00	242.991,41	-30.391,41
22	77	Zinsen und andere Finanzaufwendungen	961.705,12	1.224.950,00	920.248,65	304.701,35
<b>23</b>		<b>Finanzergebnis (Nr. 21 ./ Nr. 22)</b>	<b>-672.626,40</b>	<b>-1.012.350,00</b>	<b>-677.257,24</b>	<b>-335.092,76</b>
<b>24</b>		<b>Gesamtbetrag der ordentlichen Erträge (Nr. 10 und Nr. 21)</b>	<b>57.590.396,25</b>	<b>53.405.150,00</b>	<b>56.345.947,17</b>	<b>-2.940.797,17</b>
<b>25</b>		<b>Gesamtbetrag der ordentlichen Aufwendungen (Nr. 19 und Nr. 22)</b>	<b>57.479.145,38</b>	<b>57.635.200,00</b>	<b>53.431.320,42</b>	<b>4.203.879,58</b>
<b>26</b>		<b>Ordentliches Ergebnis (Nr. 24 ./ Nr. 25)</b>	<b>111.250,87</b>	<b>-4.230.050,00</b>	<b>2.914.626,75</b>	<b>-7.144.676,75</b>
27	59	Außerordentliche Erträge	43.863,30	0,00	111.953,46	-111.953,46
28	79	Außerordentliche Aufwendungen	4.101,00	0,00	4.130.776,65	-4.130.776,65
<b>29</b>		<b>Außerordentliches Ergebnis (Nr. 27 ./ Nr. 28)</b>	<b>39.762,30</b>	<b>0,00</b>	<b>-4.018.823,19</b>	<b>4.018.823,19</b>

**Ergebnisrechnung**  
**- Euro -**

Nr.	Konten	Bezeichnung	Ergebnis des Vorjahres  2020	Fortge- schriebener Ansatz des Haushalts- jahres 2021	Ergebnis des Haus- haltsjahres  2021	Vergleich fortgeschie- bener Ansatz/ Ergebnis des Haushalts- jahres [Sp.5./Sp.6)
1	2	3	4	5	6	7
<b>30</b>		<b>Jahresergebnis (Nr. 26 und Nr. 29)</b>	<b>151.013,17</b>	<b>-4.230.050,00</b>	<b>-1.104.196,44</b>	<b>-3.125.853,56</b>
Nachrichtlich: Summe der vorgetragenen Jahresfehlbeträge					-1.062.422,66	

<b>Finanzrechnung</b> - EUR -					
Nr.	Bezeichnung	Ergebnis des Vorjahres  2020	Fortge- schriebener Ansatz des Haushalts- jahres 2021	Ergebnis des Haus- haltsjahres  2021	Vergleich fortgeschrie- bener Ansatz/ Ergebnis des Haushaltsja- hres (Sp.4./Sp.5)
1	2	3	4	5	6
1	Privatrechtliche Leistungsentgelte	323.910,31	719.500,00	569.527,86	149.972,14
2	Öffentlich-rechtliche Leistungsentgelte	1.034.642,38	1.793.500,00	1.362.929,27	430.570,73
3	Kostensatzleistungen und -erstattungen	2.761.453,24	3.075.600,00	2.862.914,78	212.685,22
4	Steuern und steuerähnlichen Erträgen einschließlich Erträgen aus gesetzlichen Umlagen	35.472.489,07	37.820.000,00	40.015.274,76	-2.195.274,76
5	Einzahlungen aus Transferleistungen	1.103.433,12	1.160.000,00	1.188.476,94	-28.476,94
6	Zuweisungen und Zuschüsse für laufende Zwecke und allgemeine Umlagen	11.781.710,59	6.606.050,00	6.942.001,83	-335.951,83
7	Zinsen und sonstige Finanzeinzahlungen	77.012,95	212.600,00	77.820,59	134.779,41
8	Sonstige ordentliche Einzahlungen und sonstige außerordentliche Einzahlungen, die sich nicht aus Investitionstätigkeit ergeben	1.755.892,11	1.039.650,00	1.275.330,18	-235.680,18
<b>9</b>	<b>Summe Einzahlungen aus laufender Verwaltungstätigkeit (Nr. 1 bis 8)</b>	<b>54.310.543,77</b>	<b>52.426.900,00</b>	<b>54.294.276,21</b>	<b>-1.867.376,21</b>
10	Personalauszahlungen	10.562.948,45	12.059.700,00	11.206.865,26	852.834,74
11	Versorgungsauszahlungen	1.463.114,25	1.657.500,00	1.301.363,38	356.136,62
12	Auszahlungen für Sach- und Dienstleistungen	8.821.616,06	10.574.850,00	10.027.562,47	547.287,53
13	Auszahlungen für Transferleistungen	61.753,45	167.000,00	104.188,10	62.811,90
14	Auszahlungen für Zuweisungen und Zuschüsse für laufende Zwecke sowie besondere Finanzauszahlungen	5.177.231,10	5.365.800,00	4.812.847,75	552.952,25
15	Auszahlungen für Steuern einschließlich Auszahlungen aus gesetzlichen Umlageverpflichtungen	25.271.821,81	22.257.000,00	19.705.302,64	2.551.697,36
16	Zinsen und ähnliche Auszahlungen	906.285,51	1.224.950,00	888.811,68	336.138,32
17	Sonstige ordentliche Auszahlungen und sonstige außerordentliche Auszahlungen, die sich nicht aus Investitionstätigkeit ergeben	25.027,70	39.100,00	27.841,02	11.258,98
<b>18</b>	<b>Summe Auszahlungen aus laufender Verwaltungstätigkeit (Nr. 10 bis 17)</b>	<b>52.289.798,33</b>	<b>53.345.900,00</b>	<b>48.074.782,30</b>	<b>5.271.117,70</b>
<b>19</b>	<b>Zahlungsmittelüberschuss /Zahlungsmittelbedarf aus laufender Verwaltungstätigkeit (Nr. 9 ./ Nr.18)</b>	<b>2.020.745,44</b>	<b>-919.000,00</b>	<b>6.219.493,91</b>	<b>-7.138.493,91</b>
20	Einzahlungen aus Investitionszuweisungen und -zuschüssen sowie aus Investitionsbeiträgen	1.429.660,78	1.725.300,00	-120.362,02	1.845.662,02
21	Einzahlungen aus Abgängen von Vermögensgegenständen des Sachanlagevermögens und des immateriellen Anlagevermögens	40.000,00	0,00	63.610,00	-63.610,00
22	Einzahlungen aus Abgängen von Vermögensgegenständen des Finanzanlagevermögens	308.076,95	290.600,00	290.575,90	24,10
<b>23</b>	<b>Summe der Einzahlungen aus Investitionstätigkeit (Nrn. 20 bis 22)</b>	<b>1.777.737,73</b>	<b>2.015.900,00</b>	<b>233.823,88</b>	<b>1.782.076,12</b>
24	Auszahlungen für den Erwerb von Grundstücken und Gebäuden	647.420,11	1.500.000,00	50.265,73	1.449.734,27
25	Auszahlungen für Baumaßnahmen	3.323.063,50	15.651.743,30	8.577.198,49	7.074.544,81
26	Auszahlungen für Investitionen in das sonstige Sachanlagevermögen und immaterielle Anlagevermögen	684.181,79	3.833.017,07	694.208,32	3.138.808,75
27	Auszahlungen für Investitionen in das Finanzanlagevermögen	30.294,64	33.500,00	0,00	33.500,00
<b>28</b>	<b>Summe der Auszahlungen aus Investitionstätigkeit (Nr. 24 bis 27)</b>	<b>4.684.960,04</b>	<b>21.018.260,37</b>	<b>9.321.672,54</b>	<b>11.696.587,83</b>
<b>29</b>	<b>Zahlungsmittelüberschuss /Zahlungsmittelbedarf aus Investitionstätigkeit (Nr. 23 ./Nr. 28)</b>	<b>-2.907.222,31</b>	<b>-19.002.360,37</b>	<b>-9.087.848,66</b>	<b>-9.914.511,71</b>
<b>30</b>	<b>Zahlungsmittelüberschuss /Zahlungsmittelbedarf (Nr. 19 und 29)</b>	<b>-886.476,87</b>	<b>-19.921.360,37</b>	<b>-2.868.354,75</b>	<b>-17.053.005,62</b>

<b>Finanzrechnung</b> - EUR -					
Nr.	Bezeichnung	Ergebnis des Vorjahres  2020	Fortge- schriebener Ansatz des Haushalts- jahres 2021	Ergebnis des Haus- haltsjahres  2021	Vergleich fortgeschrie- bener Ansatz/ Ergebnis des Haushaltsja- hres (Sp.4./Sp.5)
1	2	3	4	5	6
31	Einzahlungen aus der Aufnahme von Krediten und inneren Darlehen und wirtschaftlich vergleichbaren Vorgängen für Investitionen	2.900.000,00	17.541.926,66	1.898.495,29	15.643.431,37
32	Auszahlungen für die Tilgung von Krediten und inneren Darlehen und wirtschaftlich vergleichbaren Vorgängen für Investitionen	2.588.557,53	2.907.050,00	2.680.640,07	226.409,93
<b>33</b>	<b>Zahlungsmittelüberschuss oder Zahlungsmittelbedarf aus Finanzierungstätigkeit (Saldo aus Nrn. 31 und 32)</b>	<b>311.442,47</b>	<b>14.634.876,66</b>	<b>-782.144,78</b>	<b>15.417.021,44</b>
<b>34</b>	<b>Änderung des Zahlungsmittelbestandes zum Ende des Haushaltsjahres (Nr. 30 und 33)</b>	<b>-575.034,40</b>	<b>-5.286.483,71</b>	<b>-3.650.499,53</b>	<b>-1.635.984,18</b>
35	Haushaltsunwirksame Einzahlungen (u.a. fremde Finanzmittel, Rückzahlung von angelegten Kassenmitteln, Aufnahme von Kassenkrediten)	9.965.442,11	0,00	14.361.870,29	-14.361.870,29
36	Haushaltsunwirksame Auszahlungen (u.a. fremde Finanzmittel, Anlegung von Kassenmitteln, Rückzahlung von Kassenkrediten)	9.984.231,77	0,00	14.210.666,57	-14.210.666,57
<b>37</b>	<b>Zahlungsmittelüberschuss/ Zahlungsmittelbedarf aus haushaltsunwirksamen Zahlungsvorgängen (Nr. 35 ./ Nr. 36)</b>	<b>-18.789,66</b>	<b>0,00</b>	<b>151.203,72</b>	<b>-151.203,72</b>
<b>38</b>	<b>Bestand an Zahlungsmitteln zu Beginn des Haushaltsjahres</b>	<b>7.559.181,82</b>	<b>0,00</b>	<b>6.965.357,76</b>	<b>-6.965.357,76</b>
<b>39</b>	<b>Veränderung des Bestandes an Zahlungsmitteln (Nr. 34 und 37)</b>	<b>-593.824,06</b>	<b>-5.286.483,71</b>	<b>-3.499.295,81</b>	<b>-1.787.187,90</b>
<b>40</b>	<b>Bestand an Zahlungsmitteln am Ende des Haushaltsjahres (Nr. 38 und 39)</b>	<b>6.965.357,76</b>	<b>-5.286.483,71</b>	<b>3.466.061,95</b>	<b>-8.752.545,66</b>



# Gesamtergebnisrechnung 2020

Status: vor Prüfung

Pos.	Konto	Bezeichnung	Ergebnis des Vorjahres 31.12.2019	Ergebnis des Jahres 31.12.2020
1	2	3	4	5
GuV_01	50	Privatrechtliche Leistungsentgelte	1.275.267,38 €	522.296,88 €
GuV_02	51	Öffentlich-rechtliche Leistungsentgelte	8.142.995,85 €	7.651.109,81 €
GuV_03	548-549	Kostensatzleistungen und -erstattungen	2.539.466,36 €	3.157.740,48 €
GuV_04	52	Bestandsveränderungen und aktivierte Eigenleistungen	0,00 €	0,00 €
GuV_05	55	Steuern u. steuerähnl. Erträge einschl. Erträge a. gesetzl. Uml.	43.418.235,49 €	35.740.477,94 €
GuV_06	547	Erträge aus Transferleistungen	1.088.003,56 €	1.102.992,04 €
GuV_07	540-543	Erträge aus Zuweis. u. Zuschüssen f. lauf. Zwecke u. allg. Uml.	7.698.969,81 €	12.090.893,00 €
GuV_08	546	Erträge a. d. Aufl. v. Sopo a. Investitionszuweis., -zuschüssen ...	2.879.368,28 €	2.319.846,95 €
GuV_09	53	Sonstige ordentliche Erträge	4.652.709,40 €	2.071.859,56 €
<b>GuV_10</b>		<b>Summe der ordentlichen Erträge (Pos. GuV_01 bis GuV_09)</b>	<b>71.695.016,13 €</b>	<b>64.657.216,66 €</b>
GuV_11	62, 63, 640-643 647-649,65	Personalaufwendungen	12.864.723,71 €	13.185.661,46 €
GuV_12	644-646	Versorgungsaufwendungen	1.648.560,34 €	1.749.938,43 €
GuV_13	60, 61, 67-69	Aufwendungen für Sach- und Dienstleistungen	11.352.946,51 €	10.846.366,85 €
GuV_14	66	Abschreibungen	5.889.660,47 €	6.431.644,44 €
GuV_15	71	Aufw. f. Zuweisungen u. Zuschüsse sowie bes. Finanzaufw.	5.908.216,96 €	10.182.575,65 €
GuV_16	73	Steueraufw. einschließlich Aufwendungen a. gesetzl. Uml.	27.437.970,35 €	21.027.839,04 €
GuV_17	72	Transferaufwendungen	126.849,43 €	79.807,94 €
GuV_18	70, 74, 76	Sonstige ordentliche Aufwendungen	40.798,19 €	58.784,84 €
<b>GuV_19</b>		<b>Summe der ordentlichen Aufwendungen (Pos. GuV_11 bis GuV_18)</b>	<b>65.269.725,96 €</b>	<b>63.562.618,65 €</b>
<b>GuV_20</b>		<b>Verwaltungsergebnis (Pos. GuV_10 ./ Pos. GuV_19)</b>	<b>6.425.290,17 €</b>	<b>1.094.598,01 €</b>
GuV_21	56, 57	Finanzerträge	511.543,25 €	461.777,82 €
GuV_22	77	Zinsen und andere Finanzaufwendungen	1.482.647,98 €	1.481.907,74 €
<b>GuV_23</b>		<b>Finanzergebnis (Pos. GuV_21 ./ Pos. GuV_22)</b>	<b>-971.104,73 €</b>	<b>-1.020.129,92 €</b>
<b>GuV_24</b>		<b>Ordentliches Ergebnis (Pos. GuV_20 und Pos. GuV_23)</b>	<b>5.454.185,44 €</b>	<b>74.468,09 €</b>
GuV_25	59	Außerordentliche Erträge	6.900,00 €	45.213,93 €
GuV_26	79	Außerordentliche Aufwendungen	18.071,95 €	4.101,00 €
<b>GuV_27</b>		<b>Außerordentliches Ergebnis (Pos. GuV_25 ./ Pos. GuV_26)</b>	<b>-11.171,95 €</b>	<b>41.112,93 €</b>
<b>GuV_28</b>		<b>Jahresergebnis (Pos. GuV_24 und Pos. GuV_27)</b>	<b>5.443.013,49 €</b>	<b>115.581,02 €</b>



<b>GuV_29</b>		<b>Anderen Gesellschaftern zustehendes Ergebnis</b>	<b>0,00 €</b>	<b>0,00 €</b>
		<b>Ergebnisverwendung</b>		
GuV_30		Entnahme/Zuführung Ergebnisvortrag aus Vorjahren	11.600.804,78 €	17.856.485,90 €
GuV_31		Entnahme/Zuführung zu den Rücklagen	6.255.681,12 €	115.581,02 €
<b>GuV_32</b>		<b>Gesamtbilanzgewinn/-verlust</b>	<b>17.856.485,90 €</b>	<b>17.972.066,92 €</b>

# Indirekte Gesamtfinanzzrechnung 2020

- in EUR -

Status: vor Prüfung

Pos.	Bezeichnung	Ergebnis des Vorjahres 31.12.2019	Ergebnis des Jahres 31.12.2020
1	2	3	4
01	Periodenergebnis (Konzernergebnis einschl. Ergebnisanteil anderer Gesellschafter)	5.443.013,49 €	115.581,02 €
02	Abschreibungen/Zuschreibungen auf Gegenstände des Anlagevermögens	2.431.486,10 €	5.331.239,92 €
03	Zunahme/ Abnahme der Rückstellungen	1.697.594,00 €	2.256.188,00 €
04	Sonstige zahlungsunwirksame Aufwendungen/Erträge	78,57 €	-2.500.281,17 €
05	Zunahme/Abnahme der Vorräte, Forderungen aus LuL sowie andere Aktiva	-318.287,67 €	-2.943.982,39 €
06	Zunahme/Abnahme der Verbindlichkeiten aus LuL sowie andere Passiva	-647.062,60 €	1.387.612,27 €
07	Gewinn/Verlust aus dem Abgang von Gegenständen des Anlagevermögens	12.284,28 €	3.101,00 €
08	Zinsaufwendungen/Zinserträge	1.413.099,34 €	1.349.475,18 €
09	Sonstige Beteiligungserträge	0,00 €	0,00 €
10	Aufwendungen/Erträge aus außerordentlichen Posten	0,00 €	0,00 €
11	Ertragssteueraufwand/-ertrag	0,00 €	0,00 €
12	Einzahlungen aus außerordentlichen Posten	0,00 €	0,00 €
13	Auszahlungen aus außerordentlichen Posten	0,00 €	0,00 €
14	Ertragssteuerzahlungen	0,00 €	0,00 €
<b>15</b>	<b>Cashflow aus der laufenden Geschäftstätigkeit (Summe aus 1 bis 14)</b>	<b>10.032.205,51 €</b>	<b>4.998.933,83 €</b>
16	Einzahlung aus Abgängen von Gegenständen des immat. Vermögens	0,00 €	0,00 €
17	Auszahlungen für Investitionen in das immat. Vermögen	-296.538,95 €	-361.909,00 €
18	Einzahlung aus Abgängen von Gegenständen des Sachanlagevermögens	48.870,00 €	40.000,00 €
19	Auszahlungen für Investitionen in das Sachanlagevermögen	-3.598.930,91 €	-6.768.220,60 €
20	Einzahlung aus Abgängen von Gegenständen des Finanzanlagevermögens	299.758,65 €	308.076,95 €
21	Auszahlungen für Investitionen in das Finanzanlagevermögen	-29.022,10 €	-30.294,64 €
22	Einzahlungen aus Abgängen aus dem Konsolidierungskreis	0,00 €	0,00 €
23	Auszahlungen aus Abgängen aus dem Konsolidierungskreis	0,00 €	0,00 €
24	Einz. aufgrund von Finanzmittelanlagen im Rahmen der kurzfr. Finanzdisposition	0,00 €	0,00 €
25	Ausz. aufgrund von Finanzmittelanlagen im Rahmen der kurzfr. Finanzdisposition	0,00 €	0,00 €
26	Einzahlungen aus den außerordentlichen Posten	0,00 €	0,00 €
27	Auszahlungen aus den außerordentlichen Posten	0,00 €	0,00 €
28	Erhaltene Zinsen	198.191,08 €	77.012,95 €
29	Erhaltene Dividenden	0,00 €	0,00 €
<b>30</b>	<b>Cashflow aus der Investitionstätigkeit (Summe aus 16 bis 29)</b>	<b>-3.377.672,23 €</b>	<b>-6.735.334,34 €</b>
31	Einz. aus Eigenkapitalzuführungen v. Gesellschaftern des Mutterunternehmens	0,00 €	0,00 €
32	Einz. aus Eigenkapitalzuführungen v. anderen Gesellschaftern	0,00 €	0,00 €
33	Ausz. aus Eigenkapitalherabsetzungen an Gesellschafter des Mutterunternehmens	0,00 €	0,00 €
34	Ausz. aus Eigenkapitalherabsetzungen an anderen Gesellschaftern	0,00 €	0,00 €
35	Einz. aus der Begebung von Anleihen und der Aufnahme von (Finanz-)Krediten	0,00 €	7.300.000,00 €
36	Auszahlungen aus der Tilgung von Anleihen und (Finanz-)Krediten	-4.032.339,94 €	-4.223.867,13 €
37	Einzahlungen aus erhaltenen Zuschüssen/Zuwendungen	1.984.534,08 €	1.533.065,59 €
38	Einzahlungen aus außerordentlichen Posten	32.451.802,92 €	8.123.799,37 €
39	Auszahlungen aus außerordentlichen Posten	-32.261.701,17 €	-8.142.589,03 €
40	Gezahlte Zinsen	-1.611.290,42 €	-1.426.488,13 €
41	Gezahlte Dividenden an Gesellschafter des Mutterunternehmens	0,00 €	0,00 €
42	Gezahlte Dividenden an andere Gesellschafter	0,00 €	0,00 €
<b>43</b>	<b>Cashflow aus Finanzierungstätigkeit (Summe aus 31 bis 42)</b>	<b>-3.468.994,53 €</b>	<b>3.163.920,67 €</b>
44	Zahlungswirksame Veränderungen des Finanzmittelfonds (Summe, 15,30, 43)	3.185.538,75 €	1.427.520,16 €
45	Wechselkurs- und bewertungsbedingte Änderungen des Finanzmittelfonds	0,00 €	0,00 €
46	Konsolidierungsbedingte Änderungen des Finanzmittelfonds	0,00 €	0,00 €
47	Finanzmittelfonds am Anfang der Periode	2.782.657,45 €	5.968.196,20 €
<b>48</b>	<b>Finanzmittelfonds am Ende der Periode (Summe aus 44 bis 47)</b>	<b>5.968.196,20 €</b>	<b>7.395.716,36 €</b>

## Bilanz zum 31. Dezember 2020

AKTIVA	Geschäftsjahr			Vorjahr			PASSIVA	Geschäftsjahr			Vorjahr		
	EUR		EUR	EUR		EUR		EUR		EUR	EUR		EUR
<b>A. Anlagevermögen</b>													
I. Immaterielle Vermögensgegenstände													
1. Konzessionen, gewerbliche Schutzrechte und ähnliche Rechte und Werte sowie Lizenzen an solchen Rechten und Werten			2.568,14			5.327,38							
II. Sachanlagen													
1. Grundstücke und grundstücksgleiche Rechte mit Geschäfts-, Betriebs- und anderen Bauten	5.032.862,09					4.137.984,68							
2. Verteilungsanlagen	22.938.440,07					22.563.595,69							
3. Betriebs- und Geschäftsausstattung	1.139.991,95					915.244,53							
4. Geleistete Anzahlungen und Anlagen im Bau	934.966,90					1.170.316,51							
			30.046.261,01			28.787.141,41							
<b>B. Umlaufvermögen</b>													
I. Forderungen und sonstige Vermögensgegenstände													
1. Forderungen aus Lieferungen und Leistungen			210.560,71			422.523,08							
2. Sonstige Vermögensgegenstände			19.996,93			6.132,33							
II. Schecks, Kassenbestand, Bundesbank- und Postgiro-guthaben, Guthaben bei Kreditinstituten			430.358,60			0,00							
<b>C. Rechnungsabgrenzungsposten</b>			1.366,61			1.366,61							
			<u>30.711.112,00</u>			<u>29.222.490,81</u>							
<b>A. Eigenkapital</b>													
I. Stammkapital									5.118.000,00			5.118.000,00	
II. Rücklagen													
1. Allgemeine Rücklagen									1.399.488,29			1.399.488,29	
III. Verlust													
1. Gewinn/Verlust des Vorjahres									-235.006,05			172.498,93	
2. Verlustausgleich durch Stadt									590.196,02				
3. Jahresverlust									<u>-669.458,04</u>			<u>-407.504,98</u>	
									-314.268,07			6.282.482,24	
<b>B. Empfangene Ertragszuschüsse</b>									2.509.198,12			2.602.247,91	
<b>C. Rückstellungen</b>													
1. sonstige Rückstellungen									623.715,00			155.700,00	
<b>D. Verbindlichkeiten</b>													
1. Verbindlichkeiten gegenüber Kreditinstituten									20.427.239,01			19.253.534,23	
- davon mit einer Restlaufzeit bis zu einem Jahr													
EUR 1.750.563,63 (Vorjahr: EUR 3.198.903,76)													
2. Verbindlichkeiten aus Lieferungen und Leistungen									696.223,05			696.678,23	
- davon mit einer Restlaufzeit bis zu einem Jahr													
EUR 696.223,05 (Vorjahr: EUR 696.678,23)													
3. Sonstige Verbindlichkeiten									<u>249.516,60</u>			<u>231.848,20</u>	
- davon mit einer Restlaufzeit bis zu einem Jahr													
EUR 249.516,60 (Vorjahr: EUR 231.848,20)									21.374.978,66			20.182.060,66	
- davon aus Steuern													
EUR 19.443,37 (EUR 0,00)													
- davon im Rahmen der sozialen Sicherheit													
EUR 0,00 (EUR 0,00)													
									<u>30.711.112,00</u>			<u>29.222.490,81</u>	

**Gewinn- und Verlustrechnung für die Zeit  
vom 1. Januar bis zum 31. Dezember 2020**

	Geschäftsjahr		Vorjahr
	EUR	EUR	EUR
1. Umsatzerlöse		10.887.935,07	10.731.121,47
2. sonstige betriebliche Erträge		15.194,58	202.961,17
3. Materialaufwand			
a) Aufwendungen für Roh-, Hilfs- und Betriebsstoffe und für bezogene Waren	-97.599,87		-111.680,27
b) Aufwendungen für bezogene Leistungen	<u>-6.209.151,69</u>		<u>-6.366.161,11</u>
		-6.306.751,56	-6.477.841,38
4. Personalaufwand			
a) Löhne und Gehälter	-2.050.474,07		-2.027.235,65
b) soziale Abgaben und Aufwendungen für Altersversorgung und für Unterstützung	<u>-591.044,93</u>		<u>-609.042,92</u>
- davon für Altersversorgung		-2.641.519,00	-2.636.278,57
EUR 171.230,69 (Vorjahr EUR 179.498,05)			
5. Abschreibungen			
a) auf immaterielle Vermögensgegenstände des Anlagevermögens und Sachanlagen		-1.219.103,84	-1.160.265,48
6. sonstige betriebliche Aufwendungen		-847.940,19	-509.826,33
7. Zinsen und ähnliche Aufwendungen		<u>-520.202,62</u>	<u>-547.467,66</u>
<b>8. Ergebnis der gewöhnlichen Geschäftstätigkeit</b>		<b>-632.387,56</b>	<b>-397.596,78</b>
9. Steuern vom Einkommen und vom Ertrag		-26.087,28	0,00
10. Sonstige Steuern		<u>-10.983,20</u>	<u>-9.908,20</u>
<b>11. Jahresverlust</b>		<b><u>-669.458,04</u></b>	<b><u>-407.504,98</u></b>

Stadtentwicklungsgesellschaft Geinhausen GbR, Geinhausen  
Bilanz zum 31. Dezember 2020

## AKTIVA

	31.12.2020 EUR	31.12.2019 EUR
<b>A. Anlagevermögen</b>		
I. Immaterielle Vermögensgegenstände		
1. Entgeltlich erworbene Konzessionen, gewerbliche Schutzrechte und ähnliche Rechte und Werte sowie Lizenzen an solchen Rechten und Werten	<u>2,55</u>	<u>2,55</u>
		2,55
II. Sachanlagen		
1. Andere Anlagen, Betriebs- und Geschäftsausstattung	<u>525,22</u>	<u>1.247,71</u>
	<u>525,22</u>	<u>1.247,71</u>
	.....527,77	.....1.250,26
<b>B. Umlaufvermögen</b>		
I. Zum Verkauf bestimmte Grundstücke und Erschließungskosten		
1. Zum Verkauf bestimmte Grundstücke	2.301.052,13	2.301.052,13
2. Erschließungskosten städtischer Grundstücke	<u>189.258,85</u>	<u>189.258,85</u>
	2.490.310,98	2.490.310,98
II. Forderungen und sonstige Vermögensgegenstände		
1. Forderungen aus Lieferungen und Leistungen	4.704,00	3.930,60
2. Forderungen gegen Stadt	442.185,06	1.993.611,02
3. Sonstige Vermögensgegenstände	<u>7.803,51</u>	<u>3.747,38</u>
	<u>454.692,57</u>	<u>2.001.289,00</u>
	.....2.945.003,55	.....4.491.599,98
<b>C. Nicht durch Vermögenseinlagen gedeckter Verlustanteil persönlich haftender Gesellschafter</b>	<u>3.556.036,81</u>	<u>1.579.481,92</u>
	<u>6.501.568,13</u>	<u>6.072.332,16</u>

## PASSIVA

	31.12.2020 EUR	31.12.2019 EUR
<b>A. Eigenkapital</b>		
I. Gesellschaftskapitalkonto	51.129,19	51.129,19
II. Variable Kapitalkonten	-4.063.514,71	-2.086.959,82
III. Rücklagen	456.348,71	456.348,71
IV. Nicht durch Vermögenseinlagen gedeckter Verlustanteil persönlich haftender Gesellschafter	<u>3.556.036,81</u>	<u>1.579.481,92</u>
	.....0,00	.....0,00
<b>B. Rückstellungen</b>		
1. Sonstige Rückstellungen	<u>10.000,00</u>	<u>10.000,00</u>
	.....10.000,00	.....10.000,00
<b>C. Verbindlichkeiten</b>		
1. Verbindlichkeiten gegenüber Kreditinstituten davon mit einer Restlaufzeit bis zu einem Jahr EUR 5.698.305,88 (Vorjahr EUR 5.078.548,17)	5.698.305,88	5.078.548,17
2. Verbindlichkeiten aus Lieferungen und Leistungen davon mit einer Restlaufzeit bis zu einem Jahr EUR 269.288,30 (Vorjahr EUR 83.009,34)	269.288,30	83.009,34
3. Verbindlichkeiten gegenüber Stadt davon mit einer Restlaufzeit bis zu einem Jahr EUR 193.822,30 (Vorjahr EUR 366.569,22)	522.555,30	889.124,52
4. Sonstige Verbindlichkeiten	<u>267,65</u>	<u>8.919,13</u>
	.....6.490.417,13	.....6.059.601,16
<b>D. Rechnungsabgrenzungsposten</b>	<u>1.151,00</u>	<u>2.731,00</u>
	<u>6.501.568,13</u>	<u>6.072.332,16</u>

**Stadtentwicklungsgesellschaft Gelnhausen GbR, Gelnhausen**  
**Gewinn- und Verlustrechnung**  
**für das Geschäftsjahr 2020**

	2020 EUR	2019 EUR
1. Umsatzerlöse	638.300,73	369.092,86
2. Sonstige betriebliche Erträge	<u>30.694,37</u>	<u>26.733,38</u>
	668.995,10	395.826,24
3. Materialaufwand		
a) Aufwendungen für Roh-, Hilfs- und Betriebsstoffe und für bezogene Waren	-23.817,06	-39.582,56
b) Aufwendungen für bezogene Leistungen	<u>-584.164,91</u>	<u>-312.975,37</u>
	-607.981,97	-352.557,93
4. Personalaufwand		
c) Löhne und Gehälter	-19.841,29	-32.368,40
d) Soziale Abgaben und Aufwendungen für Altersversorgung und für Unterstützung	<u>-4.106,38</u>	<u>-5.790,66</u>
	-23.947,67	-38.159,06
5. Abschreibungen		
e) Abschreibungen auf immaterielle Vermögensgegenstände des Anlagevermögens und Sachanlagen	<u>-722,49</u>	<u>-745,00</u>
	-722,49	-745,00
6. Sonstige betriebliche Aufwendungen	<u>-1.958.710,47</u>	<u>-206.800,10</u>
	-1.922.367,50	-202.435,85
7. Sonstige Zinsen und ähnliche Erträge	19.936,11	19.292,06
8. Zinsen und ähnliche Aufwendungen	<u>-54.870,09</u>	<u>-93.195,00</u>
	-34.933,98	-73.902,94
9. Ergebnis nach Steuern	<u>-1.957.301,48</u>	<u>-276.338,79</u>
10. Sonstige Steuern	<u>-19.253,41</u>	<u>-18.677,07</u>
<b>11. Jahresüberschuss/-fehlbetrag</b>	<u><b>-1.976.554,89</b></u>	<u><b>-295.015,86</b></u>
12. Variables Kapitalkonto 01.01	<u>-2.086.959,82</u>	<u>-1.791.943,96</u>
<b>13. Variables Kapitalkonto 31.12</b>	<u><b>-4.063.514,71</b></u>	<u><b>-2.086.959,82</b></u>



## Hallen- und Veranstaltungsgesellschaft Gelnhausen mbH, Gelnhausen

Jahresabschluss 31. Dezember 2020  
Bilanz zum 31. Dezember 2020

Aktivseite	31.12.2020	31.12.2020	31.12.2019	Passivseite		
	EUR	EUR	EUR	31.12.2020	31.12.2020	31.12.2019
<b>A. Anlagevermögen</b>						
<b>I. Immaterielle Vermögensgegenstände</b>						
1. Konzessionen, gewerbliche Schutzrechte und ähnliche Rechte und Werte sowie Lizenzen an solchen Rechten und Werten	3,06		3,06			
<b>Summe Immaterielle Vermögensgegenstände</b>		3,06	3,06			
<b>II. Sachanlagen</b>						
1. Grundstücke, grundstücksgleiche Rechte und Bauten einschließlich der Bauten auf fremden Grundstücken	64.055,78		65.059,78			
2. Technische Anlagen und Maschinen	43.130,00		48.468,00			
3. Andere Anlagen, Betriebs- und Geschäftsausstattung	111.969,29		149.280,29			
4. geleistete Anzahlungen und Anlagen im Bau	6.973,67		6.973,67			
<b>Summe Sachanlagen</b>		226.128,74	269.781,74			
<b>III. Finanzanlagen</b>						
1. Beteiligungen	51,13		51,13			
<b>Summe Finanzanlagen</b>		51,13	51,13			
<b>Summe Anlagevermögen</b>		226.182,93	269.335,93			
<b>B. Umlaufvermögen</b>						
<b>I. Forderungen und sonstige Vermögensgegenstände</b>						
1. Forderungen aus Lieferungen und Leistungen	5.205,98		50.570,98			
2. Sonstige Vermögensgegenstände	105.236,52		51.902,69			
<b>Summe Forderungen und sonstige Vermögensgegenstände</b>		110.442,50	102.473,67			
<b>II. Kassenbestand, Bundesbankguthaben, Guthaben bei Kreditinstituten und Schecks</b>		139.264,24	144.854,44			
<b>Summe Umlaufvermögen</b>		249.706,74	247.328,11			
<b>SUMME AKTIVA</b>		<u>475.889,67</u>	<u>517.164,04</u>			
<b>A. Eigenkapital</b>						
I. Gezeichnetes Kapital				25.564,59		25.564,59
II. Kapitalrücklage				183.111,52		183.111,52
III. Gewinn- u. Verlustvortrag				80.935,16		32.473,01
IV. Jahresüberschuß/-fehlbetrag				34.799,51		48.462,15
<b>Summe Eigenkapital</b>					324.410,78	289.611,27
<b>B. Rückstellungen</b>						
1. Sonstige Rückstellungen				65.002,00		49.000,00
<b>Summe Rückstellungen</b>					65.002,00	49.000,00
<b>C. Verbindlichkeiten</b>						
1. Verbindlichkeiten gegenüber Kreditinstituten				51.649,34		57.138,06
davon mit einer Restlaufzeit bis 1 Jahr EUR 6.201,37 (Vorjahr: EUR 5.147,65)						
davon mit einer Restlaufzeit von mehr als einem Jahr EUR 45.447,97 (Euro 51.990,41)						
2. Verbindlichkeiten aus Lieferungen und Leistungen				32.261,04		120.864,71
davon mit einer Restlaufzeit bis 1 Jahr EUR 32.261,04 (Vorjahr: EUR 120.864,71)						
3. sonstige Verbindlichkeiten				2.566,51		550,00
davon mit einer Restlaufzeit bis 1 Jahr EUR 2.566,51 (Vorjahr: EUR 550,00)						
<b>Summe Verbindlichkeiten</b>					86.476,89	178.552,77
<b>SUMME PASSIVA</b>					<u>475.889,67</u>	<u>517.164,04</u>

## Hallen- und Veranstaltungsgesellschaft Gelnhausen mbH, Gelnhausen

Jahresabschluss zum 31. Dezember 2020

## Gewinn- und Verlustrechnung für das Geschäftsjahr 2020

	Geschäftsjahr 2020 EUR	Vorjahr 2019 EUR
1. Umsatzerlöse	209.406,87	332.594,14
2. Sonstige betriebliche Erträge	<u>17.537,31</u>	<u>20.576,71</u>
<b>3. Gesamtleistung</b>	<b>226.944,18</b>	<b>353.170,85</b>
4. Materialaufwand		
a) Aufwendungen für Roh-, Hilfs- und Betriebsstoffe u. für bezogene Waren	-11.181,12	-23.183,42
b) Aufwendungen für bezogene Leistungen	<u>-3.514,30</u>	<u>-3.716,25</u>
	<b>-14.695,42</b>	<b>-26.899,67</b>
<b>5. Rohergebnis</b>	<b>212.248,76</b>	<b>326.271,18</b>
6. Personalaufwand		
a) Löhne und Gehälter	-237.196,64	-277.206,12
b) soziale Abgaben und Aufwendungen für Altersversorgung und Unterstützung	<u>-41.000,48</u>	<u>-55.133,40</u>
	<b>-278.197,12</b>	<b>-332.339,52</b>
7. Abschreibungen	-61.652,00	-64.071,00
8. Sonstige betriebliche Aufwendungen	<u>-694.127,66</u>	<u>-663.273,96</u>
<b>9. Betriebsergebnis</b>	<b>-821.728,02</b>	<b>-733.413,30</b>
10. Zinsen und ähnliche Aufwendungen	<u>-1.453,28</u>	<u>-2.239,04</u>
<b>11. Finanzergebnis</b>	<b>-1.453,28</b>	<b>-2.239,04</b>
<b>12. Ergebnis der gewöhnlichen Geschäftstätigkeit</b>	<b>-823.181,30</b>	<b>-735.652,34</b>
13. sonstige Steuern	-8.633,19	-8.336,51
14. Erträge aus Verlustübernahme	<u>866.614,00</u>	<u>792.451,00</u>
<b>15. Jahresüberschuß/-fehlbetrag</b>	<b><u>34.799,51</u></b>	<b><u>48.462,15</u></b>



Parkhaus Stadtmitte GbR, Gelnhausen  
Bilanz zum 31. Dezember 2020

## AKTIVA

	31.12.2020 EUR	01.07.2020 EUR
<b>A. Umlaufvermögen</b>		
I. Forderungen und sonstige Vermögensgegenstände		
1. Forderungen aus Lieferungen und Leistungen	8.273,85	0,00
2. Forderungen gegen Gesellschafter	32.303,84	0,00
3. Sonstige Vermögensgegenstände	<u>841,59</u>	<u>0,00</u>
	41.419,28	0,00
II. Kassenbestand, Bundesbankguthaben, Guthaben bei Kreditinstituten und Schecks	<u>3.678,03</u>	<u>0,00</u>
	.....45.097,31	.....0,00
	<u>45.097,31</u>	<u>0,00</u>

## PASSIVA

	31.12.2020 EUR	01.07.2020 EUR
<b>A. Eigenkapital</b>		
I. Jahresüberschuss	<u>3.733,70</u>	<u>0,00</u>
	.....3.733,70	.....0,00
<b>B. Rückstellungen</b>		
1. Sonstige Rückstellungen	<u>12.449,44</u>	<u>0,00</u>
	.....12.449,44	.....0,00
<b>C. Verbindlichkeiten</b>		
1. Verbindlichkeiten aus Lieferungen und Leistungen davon mit einer Restlaufzeit bis zu einem Jahr EUR 12.528,38	12.528,38	0,00
2. Verbindlichkeiten gegenüber Gesellschaftern davon mit einer Restlaufzeit bis zu einem Jahr EUR 12.831,50	12.831,50	0,00
3. Sonstige Verbindlichkeiten davon mit einer Restlaufzeit bis zu einem Jahr EUR 3.554,29	3.554,29	0,00
	<u>28.914,17</u>	<u>0,00</u>
	.....45.097,31	.....0,00
	<u>45.097,31</u>	<u>0,00</u>

**Parkhaus Stadtmitte GbR, Gelnhausen  
Gewinn- und Verlustrechnung  
für das Rumpfgeschäftsjahr 2020**

	2020 EUR	2019 EUR
1. Umsatzerlöse	<u>53.191,14</u>	<u>0,00</u>
	53.191,14	0,00
2. Sonstige betriebliche Aufwendungen	<u>-49.457,44</u>	<u>0,00</u>
	3.733,70	0,00
3. Ergebnis nach Steuern	3.733,70	0,00
4. <b>Jahresüberschuss</b>	<u><u>3.733,70</u></u>	<u><u>0,00</u></u>

**Übersicht  
über die den Fraktionen nach § 36a Abs. 4 der Hessischen Gemeindeordnung  
zur Verfügung gestellten Mittel**

Art	Haushaltsansatz		Ergebnis des Jahres- abschlusses	Erläute- rungen
	2022 <sup>1</sup> EUR	2021 <sup>2</sup> EUR	2020 EUR	
1	2	3	4	5
<b>1. Gesamtbetrag der Mittel nach § 36a Abs. 4 HGO</b>	0	0	0	
1.1 Sockelbetrag für jede Fraktion (jährl. _____ EUR)				
1.2 Restbetrag nach Fraktionsstärke Betrag für jedes Fraktionsmitglied (jährl. _____ EUR)				
<b>2. Aufteilung des Betrages unter 1 auf die einzelnen Fraktionen:</b>				
2.1 Fraktion .....				
2.1.1 Personalaufwendungen				
2.1.2 Sachaufwendungen ohne Öffentlichkeitsarbeit				
2.1.3 Sachaufwendungen für Öffentlichkeitsarbeit				
Summe:				
2.2 Fraktion .....				
.				
.				
.				
	Jahresbeträge			
	2022 <sup>1</sup> EUR	2021 <sup>2</sup> EUR	2020 EUR	
<b>3. Zusätzlich an die einzelnen Fraktionen gewährte geldwerte Leistungen<sup>3</sup></b>	0	0	0	
3.1 Fraktion .....				
3.1.1 Überlassung von Personal der Gemeinde für die Fraktionsarbeit (Geschäftsstellenbetrieb und Fraktionsassistenten)				
3.1.2 Bereitstellung von Fahrzeugen				
3.1.3 Bereitstellung von Räumen (einschl. Heizung, Rei- nigung, Beleuchtung)				
3.1.4 Bereitstellung von Büroausstattung				
3.1.5 Übernahme der Kosten für Fachliteratur, Fachzeit- schriften, elektronische Kommunikation usw.				
Summe:				
3.2 Fraktion .....				
.				
.				
.				
<b>Gesamtsumme:</b>	0	0	0	

<sup>1</sup> Haushaltsjahr

<sup>2</sup> Vorjahr

<sup>3</sup> Die Einzelpositionen sind erforderlichenfalls den örtlichen Gegebenheiten anzupassen.

**Übersicht**  
über die aus Verpflichtungsermächtigungen voraussichtlich  
fällig werdenden Auszahlungen

Verpflichtungsermächtigung im Haushaltsplan des Jahres	Voraussichtlich fällige Auszahlungen 1000 EUR				
	2023	2024	2025	2026	2027
	1	2	3	4	5
2022	0	0	0	0	0
Summe:	0	0	0	0	0
<i>Nachrichtlich</i>					
In der Ergebnis- und Finanzplanung					

**Übersicht**  
**über den voraussichtlichen Stand der Verbindlichkeiten**  
1000 EUR

Art		Stand zu Beginn des Vorjahres 2021	Voraussichtlicher Stand zu Beginn des Haushaltsjahres 2022	Voraussichtlicher Stand zum Ende des Haushaltsjahres 2022
1		2	3	4
<b>1.</b>	<b>Verbindlichkeiten aus Anleihen</b>			
<b>2.</b>	<b>Verbindlichkeiten aus Krediten</b> zur Finanzierung von Investitionen und Investitionsförderungsmaßnahmen			
2.1	Bund, LAF, ERP-Sondervermögen	126	0	0
2.2	Land	18	0	0
2.3	Gemeinden und Gemeindeverbänden			
2.4	Zweckverbänden und dgl.			
2.5	Sonstiger öffentlicher Bereich	1.256	1.074	893
2.6	Kreditmarkt	26.795	26.539	34.015
2.7	Verbundene Unternehmen, Beteiligungen, Sondervermögen			
	<b>Summe</b>	<b>28.195</b>	<b>27.613</b>	<b>34.908</b>
<b>3.</b>	<b>Verbindlichkeiten aus Kassenkrediten</b>	<b>0</b>	<b>0</b>	<b>0</b>
<b>4.</b>	<b>Verbindlichkeiten aus Vorgängen, die Kreditaufnahmen wirtschaftlich gleichkommen</b>			
4.1	Leasing			
4.2	Sonstige			
	<b>Summe</b>	<b>0</b>	<b>0</b>	<b>0</b>
	<b>Nachrichtlich</b>			
<b>5.</b>	<b>Verbindlichkeiten der Sondervermögen mit Sonderrechnung</b>			
5.1	aus Krediten			
	Eigenbetrieb Wirtschaftliche Betriebe	20.427	20.165	21.677
	Stadtentwicklungsgesellschaft	523	329	135
	Hallen- und Veranstaltungsgesellschaft	52	46	40
5.2	aus Vorgängen, die Kreditaufnahmen wirtschaftlich gleichkommen			
<b>6.</b>	<b>vorübergehende Inanspruchnahme von flüssigen Mitteln aus zweckgebundenen Rücklagen und Sonderrücklagen für andere Zwecke</b>			
<b>7.</b>	<b>Anteilige Schulden im Rahmen von Mitgliedschaften in Zweckverbänden</b>			
	Zweckverband Hallenbad	995	949	900
	Abwasserverband Gelnhausen	1.578	1.322	1.384
	Abwasserverband Freigericht	1.008	955	896
<b>8.</b>	<b>Anteilige Schulden im Rahmen der Beteiligung an wirtschaftlichen Unternehmen</b>			
<b>9.</b>	<b>langfristige Mietverträge und Verpflichtungen aus ÖPP-Verträgen</b>			

**Übersicht**  
**über den voraussichtlichen Stand der Rücklagen und Rückstellungen**  
1000 EUR

Art	Stand zu Beginn des Vorjahres 2021	Voraussichtlicher Stand zu Beginn des Haushaltsjahres 2022	Voraussichtlicher Stand zum Ende des Haushaltsjahres 2022
<b>1. Rücklagen und Sonderrücklagen</b>			
1.1 Rücklage aus Überschüssen des ordentlichen Ergebnisses	15.956	15.956	14.584
1.2 Rücklage aus Überschüssen des außerordentlichen Ergebnisses	42	0	0
1.3 Sonderrücklagen			
1.4 Stiftungskapital			
<b>Summe der Rücklagen</b>	<b>15.998</b>	<b>15.956</b>	<b>14.584</b>
<b>2. Rückstellungen</b>			
2.1 Rückstellungen für Pensionsverpflichtungen auf Grund von beamtenrechtlichen oder vertraglichen Ansprüchen  (davon durch Mittel der Versorgungsrücklage nach HVersRückIG gedeckt)	8.239  348	8.046  348	8.046  382
2.2 Rückstellungen aus Beihilfeverpflichtungen gegenüber Versorgungsempfängern, Beamten und Arbeitnehmern	1.547	1.507	1.507
2.3 Rückstellungen aus Bezüge- und Entgeltzahlungen für Zeiten der Freistellung von der Arbeit im Rahmen von Altersteilzeitarbeit und ähnlichen Maßnahmen	171	181	181
2.4 Rückstellungen für im Haushaltsjahr unterlassene Aufwendungen für Instandhaltung, die im folgenden Haushaltsjahr nachgeholt werden sollen			
2.5 Rückstellungen für die Rekultivierung und Nachsorge von Abfalldeponien			
2.6 Rückstellungen für die Sanierung von Altlasten			
2.7 Rückstellungen für unbestimmte Aufwendungen für Umlagen nach dem Finanzausgleichsgesetz und für ungewisse Verbindlichkeiten im Rahmen von Steuerschuldverhältnissen	4.256	2.765	2.765
2.8 Rückstellungen für drohende Verpflichtungen aus Bürgschaften, Gewährleistungen und anhängigen Gerichtsverfahren			
2.9 Rückstellungen für drohende Verluste aus schwebenden Geschäften			
2.10 Sonstige Rückstellungen	4.064	4.262	4.262
<b>Summe der Rückstellungen</b>	<b>18.277</b>	<b>16.761</b>	<b>16.761</b>

## Finanzstatusbericht zur Beurteilung der finanziellen Leistungsfähigkeit

Regierungsbezirk:	<u>Darmstadt</u>	Schlüsselnummer:	<u>435010</u>
Gemeinde:	<u>Gelnhausen</u>	Kreisfreie Stadt	
Landkreis:	<u>Main-Kinzig</u>	Haushaltsjahr	<u>2022</u>
Einwohnerzahl am:		Haushaltsjahr	Jahresabschluss
31.12.2020	<u>23.208</u>	<u>2022</u>	<u>2020</u>
31.12.2019	<u>23.202</u>	<u>-€-</u>	<u>-€-</u>
<b>Ergebnishaushalt</b>			
<b>ordentliches Ergebnis</b>			
Erträge	<u>59.191.250,00</u>	<u>57.590.396,25</u>	
Aufwendungen	<u>60.563.450,00</u>	<u>57.479.145,38</u>	
Saldo	<u>-1.372.200,00</u>	<u>111.250,87</u>	
<b>außerordentliches Ergebnis</b>			
Erträge		<u>43.863,30</u>	
Aufwendungen		<u>4.101,00</u>	
Saldo		<u>39.762,30</u>	
Überschuss (+)/ Fehlbedarf (-)	<u>-1.372.200,00</u>	<u>151.013,17</u>	
<b>Finanzhaushalt</b>			
<b>Laufende Verwaltungstätigkeit</b>			
Einzahlungen aus laufender Verwaltungstätigkeit	<u>+ 58.244.300,00</u>	<u>54.310.543,77</u>	
Auszahlungen aus laufender Verwaltungstätigkeit	<u>- 56.342.750,00</u>	<u>52.289.798,33</u>	
Saldo	<u>1.901.550,00</u>	<u>2.020.745,44</u>	
<b>Investitionstätigkeit</b>			
Einzahlungen aus Investitionstätigkeit	<u>+ 2.601.600,00</u>	<u>+ 1.777.737,73</u>	
Auszahlungen aus Investitionstätigkeit	<u>- 12.931.050,00</u>	<u>- 4.684.960,04</u>	
Saldo	<u>-10.329.450,00</u>	<u>-2.907.222,31</u>	
<b>Finanzierungstätigkeit</b>			
Einzahlungen aus Finanzierungstätigkeit	<u>+ 10.734.750,00</u>	<u>+ 2.900.000,00</u>	
Auszahlungen aus Finanzierungstätigkeit	<u>- 3.439.350,00</u>	<u>- 2.588.557,53</u>	
Saldo	<u>7.295.400,00</u>	<u>311.442,47</u>	
Finanzmittelüberschuss (+)/ -fehlbedarf (-)	<u>-1.132.500,00</u>	<u>-575.034,40</u>	
Bestand an Zahlungsmitteln am Ende des Haushaltsjahres	<u>2.072.108,00</u>	<u>6.965.357,76</u>	
	Haushaltsjahr <u>2022</u>		
	<u>-€-</u>		
<b>Nachrichtlich</b>			
<b>Rechnersiche Neuverschuldung</b>			
Kernhaushalt	<u>7.295.400,00</u>		
Eigenbetriebe und Anstalten des öffentlichen Rechts	<u>1.511.225,00</u>		
Insgesamt	<u>8.806.625,00</u>		

Im Finanzstatusbericht sind Eintragungen nur in den blau unterlegten Feldern vorzunehmen.

Einige Feldinhalte werden erst vollständig angezeigt, wenn im Deckblatt eine Eintragung im Feld „Haushaltsjahr“ erfolgte.

Soweit in den Feldern betragsmäßige Angaben erforderlich sind, sind diese im gesamten Finanzstatusbericht in € vorzunehmen.

Die betragsmäßigen Eingaben sind im Finanzstatusbericht grundsätzlich nur mit positivem Vorzeichen vorzunehmen, soweit nicht aufgrund eines negativen Planwertes bzw. Rechnungsergebnisses ausnahmsweise ein negatives Vorzeichen erforderlich ist.

In Haushaltsjahren mit Nachträgen sind Planwerte auf Basis des





## Angaben zur Beurteilung der dauernden finanziellen Leistungsfähigkeit für 2022

	- € -	Erklärungen
1. Geplantes ordentliches Ergebnis für 2022	-1.372.200,00	Das ordentliche Ergebnis wird automatisch aus dem Blatt "Ergebnishaushalt" übernommen.
	ja	
2. Bestand Rücklage aus Überschüssen des ordentlichen Ergebnisses zum 31.12.2021	15.955.911,87	Es ist der (ggf. voraussichtliche) Bestand der Rücklage aus Überschüssen des ordentlichen Ergebnisses zum Ende des Haushaltsvorjahres anzugeben.
3. Ordentliche Fehlbeträge aus Vorjahren (Bilanzwert der letzten aufgestellten Bilanz)	0,00	Es ist der in der letzten aufgestellten Bilanz ausgewiesene Fehlbetrag aus Vorjahren (§ 49 Abs. 4 Nr. 1.3.1.1 GemHVO) mit positivem Vorzeichen anzugeben.
4. Bestand der Liquiditätsreserve		
4.1 Mindestbetrag der nach § 106 Abs. 1 S. 2 HGO vorzuhaltenden Liquiditätsreserve für 2022	1.036.937,62	Es ist für das Haushaltsjahr der nach § 106 Abs. 1 S. 2 HGO zur Sicherstellung der Zahlungsfähigkeit vorzuhaltende Mindestbetrag von 2 v.H. der Summe der Auszahlungen aus laufender Verwaltungstätigkeit nach dem Durchschnitt der drei dem Haushaltsjahr vorangehenden Jahre anzugeben.
4.2 Höhe der tatsächlich vorgehaltenen Liquiditätsreserve am 1.1.2022	1.036.937,62	Es ist für das Haushaltsjahr die Höhe der tatsächlich vorhandenen Liquiditätsreserve anzugeben.
5. Angaben zur letzten aufgestellten Vermögensrechnung		
5.1 Haushaltsjahr der letzten aufgestellten Vermögensrechnung	2021	Es ist das Haushaltsjahr der letzten aufgestellten Vermögensrechnung anzugeben.
5.2 Bestand an Eigenkapital	53.107.962,89	Es ist die Höhe des Eigenkapitals (§ 49 Abs. 4 Nr. 1 GemHVO) aus der letzten aufgestellten Vermögensrechnung anzugeben.
6. Höhe der Verbindlichkeiten aus Liquiditätskrediten (Kernverwaltung und Sondervermögen) zum 31.12.2021	0,00	Die Höhe der Verbindlichkeiten aus Liquiditätskrediten wird automatisch aus dem Blatt "Verbindlichkeiten" übernommen.
7. Höhe der Verbindlichkeiten gegenüber dem Sondervermögen Hessenkasse	0,00	Die Höhe der Verbindlichkeiten wird automatisch aus dem Blatt "Verbindlichkeiten" übernommen.
8. Geplante zu erwirtschaftende Differenz aus Zahlungsmittelfluss aus laufender Verwaltungstätigkeit und ordentlicher Tilgung sowie der Zahlungen an das Sondervermögen Hessenkasse	-1.132.500,00	Diese Angabe wird rechnerisch aus dem Zahlungsmittelfluss aus laufender Verwaltungstätigkeit abzüglich der ordentlichen Tilgung sowie der Zahlungen an das Sondervermögen Hessenkasse und zuzüglich der zweckgebundenen Einzahlungen für die ordentliche Tilgung sowie der Zahlungen an das Sondervermögen Hessenkasse ermittelt.
8.1 Zahlungsmittelfluss aus laufender Verwaltungstätigkeit für 2022	1.901.550,00	Der Zahlungsmittelfluss aus laufender Verwaltungstätigkeit wird automatisch aus dem Blatt "Finanzhaushalt" übernommen.
8.2 Ordentliche Tilgung für 2022	3.099.350,00	Die Höhe der ordentlichen Tilgung wird automatisch aus dem Blatt "Finanzhaushalt" übernommen.
8.3 Zahlungen an das Sondervermögen Hessenkasse für 2022	0,00	Die Höhe der Zahlungen an das Sondervermögen Hessenkasse wird automatisch aus dem Blatt "Finanzhaushalt" übernommen.
8.4 Zweckgebundene Einzahlungen für die ordentliche Tilgung von Investitionskrediten für 2022	65.300,00	Der Betrag wird automatisch aus dem Blatt "Finanzhaushalt - 4.2 " übernommen.
8.5 Zweckgebundene Einzahlungen für Auszahlungen an das Sondervermögen Hessenkasse für 2022	0,00	Der Betrag wird automatisch aus dem Blatt "Finanzhaushalt - 4.3 " übernommen.
<b>Nachrichtlich:</b>		
Rechnerischer Hebesatz Grundsteuer B zum Erreichen des Ausgleichs im ordentlichen Ergebnis in v.H. für 2022	699,45	Diese Angabe wird bei einem geplanten negativen ordentlichen Ergebnis rechnerisch ermittelt.
Fiktive Hebesatzanhebung Grundsteuer B zum Erreichen des Ausgleichs im ordentlichen Ergebnis in v.H. für 2022	149,45	Diese Angabe wird bei einem geplanten negativen ordentlichen Ergebnis rechnerisch ermittelt.
Bestand Rücklage aus Überschüssen des außerordentlichen Ergebnisses zum 31.12.2021	0,00	Es ist der (ggf. voraussichtliche) Bestand der Rücklage aus Überschüssen des außerordentlichen Ergebnisses zum Ende des Haushaltsvorjahres anzugeben.

## Auswertung der Angaben zur Beurteilung der dauernden finanziellen Leistungsfähigkeit

		Indikatorwert
Geplantes ordentliches Ergebnis je Einwohner für 2022	-59,13	0,00
		30,00
Bestand Rücklage aus Überschüssen des ordentlichen Ergebnisses zum 31.12.2021	15.955.911,87	5,00
Ordentliche Fehlbeträge aus Vorjahren	0,00	5,00
Bestand an Eigenkapital	53.107.962,89	5,00
Höhe der Kassenkreditverbindlichkeiten (Kernverwaltung und Sondervermögen) zum 31.12.2021		5,00
Höhe der Verbindlichkeiten gegenüber dem Sondervermögen Hessenkasse	0,00	5,00
Geplante Differenz je Einwohner aus Zahlungsmittelfluss aus laufender Verwaltungstätigkeit und ordentlicher Tilgung sowie der Zahlungen an das Sondervermögen Hessenkasse je Einwohner	-48,80	0,00
Summe und Status		60,00
Vorliegende Auswertung prädiziert das Haushaltsgenehmigungsverfahren nicht. Die notwendige individuelle Prüfung und Beurteilung der Aufsichtsbehörde wird hierdurch nicht ersetzt.		
Hinweise der Gemeinde zur aktuellen Haushaltslage (optional)		

## Angaben zur Beurteilung der dauernden finanziellen Leistungsfähigkeit für 2020

## Erläuterungen

## Auswertung der Angaben zur Beurteilung der dauernden finanziellen Leistungsfähigkeit

	- € -			Indikatorwert
1. Ordentliches Ergebnis für 2020	111.250,87	Das ordentliche Ergebnis wird automatisch aus dem Blatt "Ergebnishaushalt" übernommen.	<b>Geplantes ordentliches Ergebnis je Einwohner für 2022</b>	4,79 30,00
2. Rechnerischer Bestand der Rücklage aus Überschüssen des ordentlichen Ergebnisses vor Ergebnisverwendung zum 31.12.2020	15.955.911,87	Es ist der (ggf. voraussichtliche) Bestand der Rücklage aus Überschüssen des ordentlichen Ergebnisses zum Ende des Haushaltsvorjahres (Abschlussjahr) anzugeben.	<b>Bestand Rücklage aus Überschüssen des ordentlichen Ergebnisses zum 31.12.2020</b>	15.955.911,87 5,00
3. Ordentliche Fehlbeträge aus Vorjahren (Bilanzwert) zum 31.12.2020	0,00	Es ist der in der aufgestellten Bilanz ausgewiesene Fehlbetrag aus Vorjahren (§ 49 Abs. 4 Nr. 1.3.1.1 GemHVO) mit positivem Vorzeichen anzugeben.	<b>Ordentliche Fehlbeträge aus Vorjahren</b>	0,00 5,00
4. Bestand der Liquiditätsreserve				
4.1 Mindestbetrag der nach § 106 Abs. 1 S. 2 HGO vorzuhaltenden Liquiditätsreserve für 2020	1.004.530,85	Es ist für das Haushaltsvorjahr der nach § 106 Abs. 1 S. 2 HGO zur Sicherstellung der Zahlungsfähigkeit vorzuhaltende Mindestbetrag von 2 v.H. der Summe der Auszahlungen aus laufender Verwaltungstätigkeit nach dem Durchschnitt der drei dem Haushaltsjahr vorangehenden Jahre anzugeben.		
4.2 Höhe der tatsächlich vorgehaltenen Liquiditätsreserve am 31.12.2020	1.004.530,85	Es ist für das Abschlussjahr die Höhe der tatsächlich vorhandenen Liquiditätsreserve anzugeben.		5,00
5. Bestand an Eigenkapital am 31.12.2020	54.212.159,33	Es ist die Höhe des Eigenkapitals (§ 49 Abs. 4 Nr. 1 GemHVO) aus der aufgestellten Vermögensrechnung anzugeben.	<b>Bestand an Eigenkapital</b>	54.212.159,33 5,00
6. Höhe der Verbindlichkeiten aus Liquiditätskrediten (Kernverwaltung und Sondervermögen) zum 31.12.2020	0,00	Es ist die Höhe der Verbindlichkeiten aus Liquiditätskrediten anzugeben	<b>Höhe der Verbindlichkeiten aus Liquiditätskrediten (Kernverwaltung und Sondervermögen) zum 31.12.2020</b>	0,00 5,00
7. Höhe der Verbindlichkeiten gegenüber dem Sondervermögen Hessenkasse zum 31.12.2020	0,00	Es ist die Höhe der Verbindlichkeiten gegenüber dem Sondervermögen Hessenkasse anzugeben	<b>Höhe der Verbindlichkeiten gegenüber dem Sondervermögen Hessenkasse zum 31.12.2020</b>	0,00 5,00
8. <u>Erwirtschaftete Differenz aus Zahlungsmittelfluss aus laufender Verwaltungstätigkeit und ordentlicher Tilgung sowie der Zahlungen an das Sondervermögen Hessenkasse</u>	547.393,55	Diese Angabe wird rechnerisch aus dem Zahlungsmittelfluss aus laufender Verwaltungstätigkeit abzüglich der ordentlichen Tilgung sowie der Zahlungen an das Sondervermögen Hessenkasse und zuzüglich der zweckgebundenen Einzahlungen für die ordentliche Tilgung sowie der Zahlungen an das Sondervermögen Hessenkasse ermittelt.	<b>Erwirtschaftete Differenz aus Zahlungsmittelfluss aus laufender Verwaltungstätigkeit und ordentlicher Tilgung sowie der Zahlungen an das Sondervermögen Hessenkasse je Einwohner</b>	23,59 30,00
8.1 Zahlungsmittelfluss aus laufender Verwaltungstätigkeit für 2020	2.020.745,44			
8.2 Ordentliche Tilgung für 2020	2.588.557,53			
8.3 Zahlungen an das Sondervermögen Hessenkasse für 2020	0,00			
8.4 Zweckgebundene Einzahlungen für die ordentliche Tilgung von Investitionskrediten für 2020	1.115.205,64			
8.5 Zweckgebundene Einzahlungen für Auszahlungen an das Sondervermögen Hessenkasse für 2020	0,00			
<b>Nachrichtlich:</b>				
Kash-Wert nach Planung für 2020	55,00		<b>Summe und Status nach Abschlusswert</b>	90,00
			<b>Summe und Status nach Planwert</b>	55,00

Indikator pro Einwohner	Bewertung ggf. der Entwicklung nach Indikatoren pro Einwohner	Gewichtung der Indikatoren pro Einwohner in %	Status
ordentliches Ergebnis	Überschuss (mehr als + 5 €) = 1	40%	grün (+) ≥ 70% gelb (0) < 70% und > 40% rot (-) ≤ 40%
	Jahresbezogener Haushaltsausgleich (Im Korridor von - 5 € bis + 5 € oder durch Rücklage) = 0,75		
	defizitär im Korridor (weniger als - 5 € bis - 40 €) = 0,5		
	defizitär im Korridor (weniger als - 40 € bis - 75 €) = 0,25		
defizitär (weniger als -75 €) = 0			
Bestand ordentliche Rücklage	Bestand = 1	5%	
	kein Bestand (≤ 0 €) = 0 kein Bestandswert = 1		
Fehlbeträge aus Vorjahren (Bilanzwert der letzten aufgestellten Bilanz)	Ausweis eines Fehlbetragbestands = 0	5%	
Bestand der Liquiditätsreserve	Bestand vollständig gebildet = 1	5%	
	Bestand teilweise gebildet (≥ 50 %) = 0,5		
	Bestand unzureichend oder nicht gebildet (< 50 %) = 0		
Ausweis von Eigenkapital (nach letzter aufgestellter Bilanz)	positiver Eigenkapitalbestand = 1	5%	
	negativer Eigenkapitalbestand (≤ 0 €) = 0		
Verbindlichkeiten aus Liquiditätskrediten (Kommune plus Sondervermögen)	kein Bestand (= 0 €) = 1	5%	
	Bestand (> 0 €) = 0		
Verbindlichkeiten gegenüber dem Sondervermögen Hessenkasse	kein Bestand (= 0 €) = 1	5%	
	Bestand (> 0 €) = 0		
Zahlungsmittelfluss ffd. Verwaltungstätigkeit abzüglich der Tilgung sowie der Zahlungen an das Sondervermögen Hessenkasse	Saldo > 5 € = 1	30%	
	im Korridor von 0 € bis + 5 € = 0,5		
	Saldo < 0 € = 0		
		100%	

Die rot markierten Eintragungen spiegeln die Änderungen ab dem 01.01.2019 wider.

### Vomhundertsätze erhobener Umlagen (Landkreis / LWV / Land Hessen)

Jahr	Kreisumlage	Schulumlage	Verbandsumlage LWV	Krankenhausumlage
2022	34,27 v.H.	36,60	15,50 v.H.	v.H.
	32,97 v.H.	35,30	15,50 v.H.	v.H.
	34,97 v.H.	37,30	15,50 v.H.	v.H.

### Angaben für Gemeinden und Städte

#### Steuerhebesätze

Jahr	Grundsteuer A	Grundsteuer B	Gewerbesteuer	Vervielfältiger Gewerbesteuerumlage	Solidaritätsumlage	Helmatumlage
2022	450,00 v.H.	550,00 v.H.	475,00 v.H.	35,00 v.H.	Euro	858.600,00 Euro
2021	450,00 v.H.	450,00 v.H.	380,00 v.H.	35,00 v.H.	Euro	858.600,00 Euro
2020	450,00 v.H.	450,00 v.H.	380,00 v.H.	35,00 v.H.	Euro	739.859,16 Euro

### Angaben für Gemeinden und Städte

#### Nivellierungshebesätze nach FAG

Jahr	Grundsteuer A	Grundsteuer B	Gewerbesteuer
2022	332,00 v.H.	365,00 v.H.	357,00 v.H.

### Angaben zu weiteren Abgaben (ohne Gebühren)

#### Straßenbeiträge

keine Satzung

#### Weitere Abgaben, die erhoben werden:

Spielapparatesteuer	ja	Jagdsteuer	nein	Hundsteuer	ja
Zweitwohnungssteuer	ja	Fischereisteuer	nein	Gaststättenerlaubnissteuer	nein
Kurbeitrag	nein	Pferdesteuer	nein		
Tourismusbeitrag	nein	Getränkesteuer	nein		

#### Sonstige Abgaben:



Ergebnishaushalt			2020	2021	2022	2023	2024	2025
			Vorläufiges Rechnungsergebnis	Haushaltsplan	Haushaltsplan	Ergebnisplan	Ergebnisplan	Ergebnisplan
Position	Konten	Bezeichnung	- € -					
1	50	Privatrechtliche Leistungsentgelte	404.501,82	719.500,00	940.800,00	954.000,00	955.000,00	955.000,00
2	51	Öffentlich-rechtliche Leistungsentgelte	1.248.381,50	1.793.500,00	1.516.800,00	1.590.800,00	1.590.800,00	1.590.800,00
3	548-549	Kostensersatzleistungen und -erstattungen	2.814.612,71	3.075.600,00	3.164.650,00	3.206.800,00	3.145.600,00	3.116.900,00
4	52	Bestandsveränderungen und aktivierte Eigenleistungen	0,00	0,00	0,00	0,00	0,00	0,00
5	55	Steuern und steuerähnliche Erträge einschließlich Erträge aus gesetzlichen Umlagen	35.743.803,08	37.820.000,00	42.880.000,00	46.695.000,00	48.945.000,00	50.795.000,00
6	547	Erträge aus Transferleistungen	1.102.992,04	1.160.000,00	1.050.000,00	1.080.000,00	1.110.000,00	1.140.000,00
7	540-543	Erträge aus Zuweisungen und Zuschüssen für laufende Zwecke und allgemeine Umlagen	11.802.510,58	6.606.050,00	7.423.250,00	8.323.850,00	9.680.650,00	10.641.950,00
8	546	Erträge aus der Auflösung von Sonderposten aus Investitionszuweisungen, -zuschüssen und Investitionsbeiträgen	2.123.392,35	966.900,00	946.950,00	957.950,00	932.550,00	916.500,00
9	53	Sonstige ordentliche Erträge	2.061.123,45	1.051.000,00	1.064.300,00	1.072.500,00	1.073.000,00	1.074.000,00
10		<b>Summe der ordentlichen Erträge</b>	<b>57.301.317,53</b>	<b>53.192.550,00</b>	<b>58.988.750,00</b>	<b>63.880.900,00</b>	<b>67.432.600,00</b>	<b>70.230.150,00</b>
11	62, 63, 640-643, 647-649, 65	Personalaufwendungen	10.715.291,95	12.060.200,00	12.946.800,00	14.154.000,00	14.518.160,00	14.946.500,00
12	644-646	Versorgungsaufwendungen	1.578.707,74	1.697.300,00	1.795.300,00	1.873.350,00	1.922.150,00	1.970.400,00
13	60,61, 67-69	Aufwendungen für Sach- und Dienstleistungen	8.788.389,21	10.574.850,00	11.484.350,00	11.738.150,00	11.684.750,00	11.713.550,00
14	66	Abschreibungen	5.059.590,49	4.249.000,00	4.220.700,00	4.176.950,00	3.118.850,00	3.001.250,00
15	71	Aufwendungen für Zuweisungen und Zuschüsse sowie besondere Finanzaufwendungen	9.242.774,39	5.365.800,00	5.054.050,00	4.671.450,00	4.734.350,00	4.784.450,00
16	73	Steueraufwendungen einschließlich Aufwendungen aus gesetzlichen Umlageverpflichtungen	21.027.839,04	22.257.000,00	23.417.900,00	24.302.700,00	24.692.600,00	26.417.300,00
17	72	Transferaufwendungen	79.807,94	167.000,00	134.000,00	158.000,00	134.000,00	158.000,00
18	70, 74, 76	Sonstige ordentliche Aufwendungen	25.039,50	39.100,00	46.200,00	46.200,00	46.200,00	46.200,00
19		<b>Summe der ordentlichen Aufwendungen</b>	<b>56.517.440,26</b>	<b>58.410.250,00</b>	<b>59.099.300,00</b>	<b>61.120.800,00</b>	<b>60.851.060,00</b>	<b>63.037.650,00</b>
20		<b>Verwaltungsergebnis</b>	<b>783.877,27</b>	<b>-3.217.700,00</b>	<b>-112.550,00</b>	<b>2.760.100,00</b>	<b>6.581.540,00</b>	<b>7.192.500,00</b>
21	56,57	Finanzerträge	289.078,72	212.600,00	204.500,00	196.100,00	187.700,00	181.300,00
22	77	Zinsen und andere Finanzaufwendungen	961.705,12	1.224.950,00	1.464.150,00	1.204.650,00	1.195.350,00	1.135.950,00
23		<b>Finanzergebnis</b>	<b>-672.626,40</b>	<b>-1.012.350,00</b>	<b>-1.259.650,00</b>	<b>-1.008.550,00</b>	<b>-1.007.650,00</b>	<b>-954.650,00</b>
24		<b>Gesamtbetrag der ordentlichen Erträge</b>	<b>57.590.396,25</b>	<b>53.405.150,00</b>	<b>59.191.250,00</b>	<b>64.077.000,00</b>	<b>67.620.300,00</b>	<b>70.411.450,00</b>
25		<b>Gesamtbetrag der ordentlichen Aufwendungen</b>	<b>57.479.145,38</b>	<b>57.635.200,00</b>	<b>60.563.450,00</b>	<b>62.325.450,00</b>	<b>62.046.410,00</b>	<b>64.173.600,00</b>
26		<b>Ordentliches Ergebnis</b>	<b>111.250,87</b>	<b>-4.230.050,00</b>	<b>-1.372.200,00</b>	<b>1.751.550,00</b>	<b>5.573.890,00</b>	<b>6.237.850,00</b>
27	59	Außerordentliche Erträge	43.863,30	0,00	0,00	0,00	0,00	0,00
28	79	Außerordentliche Aufwendungen	4.101,00	0,00	0,00	0,00	0,00	0,00
29		<b>Außerordentliches Ergebnis</b>	<b>39.762,30</b>	<b>0,00</b>	<b>0,00</b>	<b>0,00</b>	<b>0,00</b>	<b>0,00</b>
30		<b>Jahresergebnis</b>	<b>151.013,17</b>	<b>-4.230.050,00</b>	<b>-1.372.200,00</b>	<b>1.751.550,00</b>	<b>5.573.890,00</b>	<b>6.237.850,00</b>
<b>Nachrichtlich</b>								
31		<b>Hochrechnung ordentliches Ergebnis zum 31.12.2021</b>		2.914.626,75				
32		<b>Summe vorgetragene Jahresfehlbeträge/Jahresüberschüsse zum 31.12.2020</b>	0,00					



Aufschlüsselung von Erträgen und Aufwendungen			2020	2021	2022	2023	2024	2025
			Vorläufiges Rechnungsergebnis	Haushaltsplan	Haushaltsplan	Ergebnisplan	Ergebnisplan	Ergebnisplan
Position	Konten	Bezeichnung	- € -					
<b>5</b>	<b>55</b>	<b>Steuern und steuerähnliche Erträge einschließlich Erträge aus gesetzlichen Umlagen</b>	35.743.803,08	37.820.000,00	42.880.000,00	46.695.000,00	48.945.000,00	50.795.000,00
<b>davon</b>	<b>5500</b>	<b>Erträge aus Gemeindeanteil an Einkommensteuer (Produktgruppe 1601)</b>	14.393.113,57	15.100.000,00	15.700.000,00	16.600.000,00	17.500.000,00	18.400.000,00
	<b>5504</b>	<b>Erträge aus Gemeindeanteil an Umsatzsteuer (Produktgruppe 1601)</b>	3.236.633,21	3.180.000,00	2.810.000,00	2.900.000,00	2.950.000,00	3.000.000,00
	<b>5551</b>	<b>Erträge aus Grundsteuer A (Produktgruppe 1601)</b>	32.255,80	30.000,00	30.000,00	30.000,00	30.000,00	30.000,00
	<b>5552</b>	<b>Erträge aus Grundsteuer B (Produktgruppe 1601)</b>	4.228.571,59	4.100.000,00	5.050.000,00	5.050.000,00	5.050.000,00	5.050.000,00
	<b>5553</b>	<b>Erträge aus Gewerbesteuer (Produktgruppe 1601)</b>	13.424.211,76	15.000.000,00	18.750.000,00	21.500.000,00	22.800.000,00	23.700.000,00
	<b>5559</b>	<b>andere Steuern insgesamt (Produktgruppe 1601)</b>	429.017,15	410.000,00	540.000,00	615.000,00	615.000,00	615.000,00
	<b>5582</b>	<b>Erträge aus Kreisumlage (Produktgruppe 1601)</b>	0,00	0,00	0,00	0,00	0,00	0,00
	<b>5583</b>	<b>Erträge aus Schulumlage (Produktgruppe 0313)</b>	0,00	0,00	0,00	0,00	0,00	0,00
		<b>Sonstige Erträge</b>	0,00	0,00	0,00	0,00	0,00	0,00
<b>7</b>	<b>540-543</b>	<b>Erträge aus Zuweisungen und Zuschüssen für laufende Zwecke und allgemeine Umlagen</b>	11.802.510,58	6.606.050,00	7.423.250,00	8.323.850,00	9.680.650,00	10.641.950,00
<b>davon</b>	<b>540101</b>	<b>Schlüsselzuweisung (Produktgruppe 1601)</b>	4.811.497,00	4.920.900,00	5.717.600,00	6.520.600,00	7.886.200,00	8.856.400,00
		<b>Sonstige Erträge</b>	6.991.013,58	1.685.150,00	1.705.650,00	1.803.250,00	1.794.450,00	1.785.550,00
<b>16</b>	<b>73</b>	<b>Steueraufwendungen einschließlich Aufwendungen aus gesetzlichen Umlageverpflichtungen</b>	21.027.839,04	22.257.000,00	23.417.900,00	24.302.700,00	24.692.600,00	26.417.300,00
<b>davon</b>	<b>7353</b>	<b>Krankenhausumlage (Produktgruppe 0701)</b>	0,00	0,00	0,00	0,00	0,00	0,00
	<b>73541</b>	<b>Kreisumlage (Produktgruppe 1601)</b>	13.151.515,00	13.510.200,00	14.543.000,00	14.926.000,00	15.087.600,00	16.201.000,00
	<b>73542</b>	<b>Schulumlage (Produktgruppe 1601)</b>	5.906.885,00	6.449.300,00	6.577.700,00	6.750.900,00	6.824.000,00	7.327.600,00
	<b>73543</b>	<b>LWW-Umlage (Produktgruppe 1601)</b>	0,00	0,00	0,00	0,00	0,00	0,00
	<b>735490</b>	<b>Solidaritätsumlage</b>	0,00	0,00	0,00	0,00	0,00	0,00
	<b>735490</b>	<b>Weitere Umlagen (z.B. Regionalverband):</b>	0,00	0,00	0,00	0,00	0,00	0,00
	<b>7380</b>	<b>Gewerbesteuerumlage (Produktgruppe 1601)</b>	1.190.577,96	1.381.600,00	1.381.600,00	1.584.300,00	1.680.000,00	1.746.400,00
	<b>735</b>	<b>Umlage starke Heimat Hessen (Produktgruppe 1601)</b>	739.859,16	858.600,00	858.600,00	984.500,00	1.044.000,00	1.085.300,00
		<b>Sonstige Aufwendungen</b>	39.001,92	57.300,00	57.000,00	57.000,00	57.000,00	57.000,00
<b>22</b>	<b>77</b>	<b>Zinsen und ähnliche Aufwendungen</b>	961.705,12	1.224.950,00	1.464.150,00	1.204.650,00	1.195.350,00	1.135.950,00
		<b>Zinsen für Liquiditätskredite (Produktgruppe 1602)</b>	0,00	10.000,00	10.000,00	10.000,00	10.000,00	10.000,00
		<b>Zinsen für Investitionskredite (Produktgruppe 1602)</b>	917.950,12	1.084.950,00	1.074.150,00	1.114.650,00	1.105.350,00	1.045.950,00



Zahlungsmittelfluss nach § 3 GemHVO		2020	2021	2022	2023	2024	2025
		Vorläufiges Rechnungsergebnis	Haushaltsplan	Haushaltsplan	Fpl-Jahr	Fpl-Jahr	Fpl-Jahr
Nr. Konten							
Zahlungsmittelfluss aus laufender Verwaltungstätigkeit (direkte Methode)							
1	Summe der Einzahlungen aus laufender Verwaltungstätigkeit	54.310.543,77	52.426.900,00	58.244.300,00	63.119.050,00	66.687.750,00	69.494.950,00
2	Summe der Auszahlungen aus laufender Verwaltungstätigkeit	52.289.798,33	53.345.900,00	56.342.750,00	58.148.500,00	58.927.560,00	61.172.350,00
3	Zahlungsmittelüberschuss / Zahlungsmittelbedarf aus laufender Verwaltungstätigkeit	2.020.745,44	-919.000,00	1.901.550,00	4.970.550,00	7.760.190,00	8.322.600,00
Zahlungsmittelfluss aus Investitionstätigkeit (direkte Methode)							
4	820 Einzahlungen aus Investitionszuweisungen und -zuschüssen sowie aus Investitionsbeiträgen	1.429.660,78	1.725.300,00	2.096.800,00	351.300,00	215.300,00	1.015.300,00
4.1	Pos. 4: davon aus Schlüsselzuweisungen	0,00	0,00	0,00	0,00	0,00	0,00
4.2	Pos. 4: davon aus zweckgebundenen Einzahlungen für die ordentliche Tilgung von Investitionskrediten	1.115.205,64	65.300,00	65.300,00	65.300,00	65.300,00	65.300,00
4.3	Pos. 4: davon aus zweckgebundenen Einzahlungen für die Auszahlungen an das Sondervermögen Hessenkasse	0,00	0,00	0,00	0,00	0,00	0,00
5	822 Einzahlungen aus Abgängen von Vermögensgegenständen des Sachanlagevermögens und des immateriellen Anlagevermögens	40.000,00	0,00	210.000,00	50.000,00	50.000,00	50.000,00
6	823 Einzahlungen aus Abgängen von Vermögensgegenständen des Finanzanlagevermögens	308.076,95	290.600,00	294.800,00	303.200,00	281.500,00	177.500,00
	devon Einzahlungen aus der Tilgung von gewährten Krediten	82.297,94	81.100,00	81.100,00	81.100,00	81.100,00	81.100,00
7	Summe der Einzahlungen aus Investitionstätigkeit	1.777.737,73	2.015.900,00	2.601.600,00	704.500,00	546.800,00	1.242.800,00
8	841 Auszahlungen für den Erwerb von Grundstücken und Gebäuden	647.420,11	1.500.000,00	1.600.000,00	600.000,00	600.000,00	600.000,00
9	842 Auszahlungen für Baumaßnahmen	3.323.063,50	7.265.000,00	7.702.000,00	5.645.000,00	2.553.000,00	1.685.000,00
10	840 Auszahlungen für Investitionen in das sonstige Sachanlagevermögen und immaterielle Anlagevermögen	684.181,79	2.771.500,00	3.581.500,00	1.596.500,00	625.000,00	625.000,00
11	844 Auszahlungen für Investitionen in das Finanzanlagevermögen	30.294,64	33.500,00	47.550,00	35.000,00	35.650,00	37.350,00
	devon Auszahlungen aus der Gewährung von Krediten	0,00	0,00	0,00	0,00	0,00	0,00
12	Summe der Auszahlungen aus Investitionstätigkeit	4.684.960,04	11.570.000,00	12.931.050,00	7.876.500,00	3.813.650,00	2.947.350,00
13	Zahlungsmittelüberschuss / Zahlungsmittelbedarf aus Investitionstätigkeit	-2.907.222,31	-9.554.100,00	-10.329.450,00	-7.172.000,00	-3.266.850,00	-1.704.550,00
14	Zahlungsmittelüberschuss / Zahlungsmittelbedarf	-886.476,87	-10.473.100,00	-8.427.900,00	-2.201.450,00	4.493.340,00	6.618.050,00
Zahlungsmittelfluss aus Finanzierungstätigkeit (direkte Methode)							
15	826 Einzahlungen aus der Aufnahme von Krediten und wirtschaftlich vergleichbaren Vorgängen für Investitionen	2.900.000,00	9.619.400,00	10.734.750,00	5.945.800,00	71.000,00	0,00
	devon Einzahlungen aus der Aufnahme von Umschuldungen	0,00	0,00	340.000,00	295.000,00	71.000,00	0,00
16	846 Auszahlungen für die Tilgung von Krediten und wirtschaftlich vergleichbaren Vorgängen für Investitionen sowie an das Sondervermögen Hessenkasse	2.588.557,53	2.907.050,00	3.439.350,00	3.744.350,00	3.600.350,00	3.529.350,00
16.1	Pos. 16: davon Auszahlungen für die ordentliche Tilgung von Krediten	2.588.557,53	2.907.050,00	3.099.350,00	3.449.350,00	3.529.350,00	3.529.350,00
16.2	Pos. 16: davon Auszahlungen aus der Tilgung von Umschuldungen	0,00	0,00	340.000,00	295.000,00	71.000,00	0,00
16.3	Pos. 16: davon Auszahlungen an das Sondervermögen Hessenkasse	0,00	0,00	0,00	0,00	0,00	0,00
17	Zahlungsmittelüberschuss / Zahlungsmittelbedarf aus Finanzierungstätigkeit	311.442,47	6.712.350,00	7.295.400,00	2.201.450,00	-3.529.350,00	-3.529.350,00
18	Änderung des Zahlungsmittelbestandes zum Ende des Haushaltsjahres	-575.034,40	-3.760.750,00	-1.132.500,00		963.990,00	3.088.700,00
19	829 Haushaltsunwirksame Einzahlungen (u.a. fremde Finanzmittel, Rückzahlung von angelegten Kassenmitteln, Aufnahme von Liquiditätskrediten)	9.965.442,11	0,00	0,00	0,00	0,00	0,00
	devon Aufnahme von Liquiditätskrediten	0,00	0,00	0,00	0,00	0,00	0,00
20	849 Haushaltsunwirksame Auszahlungen (u.a. fremde Finanzmittel, Anlegung von Kassenmitteln, Rückzahlung von Liquiditätskrediten)	9.984.231,77	0,00	0,00	0,00	0,00	0,00
	devon Rückzahlung von Liquiditätskrediten	0,00	0,00	0,00	0,00	0,00	0,00
21	Zahlungsmittelüberschuss/Zahlungsmittelbedarf aus haushaltsunwirksamen Zahlungsvorgängen	-18.789,66	0,00	0,00	0,00	0,00	0,00
22	Bestand an Zahlungsmitteln zu Beginn des Haushaltsjahres	7.559.181,82	6.965.358,00	3.204.608,00	2.072.108,00	2.072.108,00	3.036.098,00
23	Veränderung des Bestandes an Zahlungsmitteln	-593.824,06	-3.760.750,00	-1.132.500,00	0,00	963.990,00	3.088.700,00
24	Bestand an Zahlungsmitteln am Ende des Haushaltsjahres	6.965.357,76	3.204.608,00	2.072.108,00	2.072.108,00	3.036.098,00	6.124.798,00

**Verbindlichkeiten aus Krediten, Liquiditätskrediten sowie gegenüber dem Sondervermögen Hessenkasse zu Beginn des Haushaltsjahres 2022**

			<b>Erläuterungen</b>
Verbindlichkeiten aus Krediten nach Abschluss des Vorjahres - Kernhaushalt -	27.612.722,13	C	Anzugeben ist der (ggf. voraussichtliche) Gesamtbetrag an Verbindlichkeiten
Verbindlichkeiten aus Liquiditätskrediten nach Abschluss des Vorjahres - Kernhaushalt -	0,00	C	Anzugeben ist der (ggf. voraussichtliche) Gesamtbetrag an Verbindlichkeiten
Verbindlichkeiten aus Krediten nach Abschluss des Vorjahres - Eigenbetriebe und Anstalten des öffentlichen Rechts nach HGO -	20.165.339,46	C	Anzugeben ist der (ggf. voraussichtliche) Gesamtbetrag an Verbindlichkeiten
Verbindlichkeiten aus Liquiditätskrediten nach Abschluss des Vorjahres - Eigenbetriebe und Anstalten des öffentlichen Rechts nach HGO -	0,00	C	Anzugeben ist der (ggf. voraussichtliche) Gesamtbetrag an Verbindlichkeiten
<b>Gesamtbetrag aus Krediten und Liquiditätskrediten - Kernhaushalt und Eigenbetriebe und Anstalten des öffentlichen Rechts nach HGO</b>	<b>47.778.061,59</b>		
Verbindlichkeiten gegenüber dem Sondervermögen Hessenkasse nach Abschluss des Vorjahres	0,00	C	Anzugeben ist der Gesamtbetrag der Verbindlichkeiten gegenüber dem Son
<b>Gesamtbetrag aus Krediten, Liquiditätskrediten sowie Verbindlichkeiten gegenüber dem Sondervermögen Hessenkasse - Kernhaushalt und Eigenbetriebe und Anstalten des öffentlichen Rechts nach HGO</b>	<b>47.778.061,59</b>	C	

**Im Haushaltsjahr 2022 veranschlagte Kreditaufnahmen**

im Haushaltsjahr veranschlagte Kreditaufnahmen - Kernhaushalt -	10.734.750,00	C	
im Haushaltsjahr veranschlagte Kreditaufnahmen - Eigenbetriebe und Anstalten des öffentlichen Rechts nach HGO -	3.455.000,00	C	
<b>Im Haushaltsjahr 2022 veranschlagte Tilgungen für Kredite sowie Auszahlungen an das Sondervermögen Hessenkasse</b>			
Ordentliche Tilgung - Kernhaushalt	3.099.350,00	C	Die ordentliche Tilgung wird automatisch aus dem Blatt Finanzhaushalt - Pos
Ordentliche Tilgung - Eigenbetriebe und Anstalten des öffentlichen Rechts nach HGO -	1.943.775,00	C	
Außerordentliche Tilgung - Kernhaushalt -	340.000,00	C	
Außerordentliche Tilgung - Eigenbetriebe und Anstalten des öffentlichen Rechts nach HGO -	0,00	C	
Auszahlungen an das Sondervermögen Hessenkasse		C	Die Zahlungen an das Sondervermögen Hessenkasse werden automatisch z Pos. 16.3 - übernommen.

**Verbindlichkeiten aus Krediten, Liquiditätskrediten sowie gegenüber dem Sondervermögen Hessenkasse am Ende des Haushaltsjahres 2022**

Voraussichtlicher Stand der Kredite am Ende des Haushaltsjahres - Kernverwaltung -	34.908.122,13	C	
Voraussichtlicher Stand der Kredite am Ende des Haushaltsjahres - Eigenbetriebe und Anstalten des öffentlichen Rechts nach HGO	21.676.584,46	C	
Voraussichtlicher Stand der Kredite am Ende des Haushaltsjahres - Kernverwaltung und Eigenbetriebe und Anstalten des öffentlichen Rechts nach HGO -	56.584.686,59	C	
Höchstbetrag der Liquiditätskredite Kernhaushalt laut Haushaltssatzung	5.000.000,00	C	
Höchstbetrag der Liquiditätskredite der Eigenbetriebe und Anstalten des öffentlichen Rechts	2.000.000,00	C	
Voraussichtlicher Stand der Liquiditätskredite zum Ende des Haushaltsjahres - Kernverwaltung -	0,00	C	
Voraussichtlicher Stand der Liquiditätskredite zum Ende des Haushaltsjahres - Eigenbetriebe und Anstalten des öffentlichen Rechts nach HGO -	0,00	C	
Voraussichtlicher Stand der Liquiditätskredite zum Ende des Haushaltsjahres - Kernverwaltung und Eigenbetriebe und Anstalten des öffentlichen Rechts nach HGO -	0,00	C	
Voraussichtlicher Stand der Verbindlichkeiten gegenüber dem Sondervermögen Hessenkasse zum Ende des Haushaltsjahres	0,00		
<b>Voraussichtlicher Zahlungsmittelbestand am Ende des Haushaltsjahres 2022</b>	<b>2.072.108,00</b>	C	



## Produktbereichsplan gemäß Muster 12 zu § 4 Abs. 2 GemHVO

PB.Nr. Produktbereich/Produktgruppe		Haushaltsjahr							
		2022							
		Status:	Haushaltsplan						
		ordentliche Erträge				ordentliche Aufwendungen			
		absolut vor ILV	pro Einwohner	absolut nach ILV	pro Einwohner	absolut vor ILV	pro Einwohner	absolut nach ILV	pro Einwohner
1	Innere Verwaltung	374.300,00 €	16,13 €	374.300,00 €	16,13 €	6.044.950,00 €	260,47 €	6.051.450,00 €	260,75 €
2	Sicherheit und Ordnung	1.507.200,00 €	64,94 €	1.507.200,00 €	64,94 €	3.649.500,00 €	157,25 €	3.651.500,00 €	157,34 €
3	Schulträgeraufgaben	0,00 €	0,00 €	0,00 €	0,00 €	0,00 €	0,00 €	0,00 €	0,00 €
4	Kultur und Wissenschaft	195.100,00 €	8,41 €	195.100,00 €	8,41 €	1.436.850,00 €	61,91 €	1.436.850,00 €	61,91 €
5	Soziale Leistungen	800,00 €	0,03 €	800,00 €	0,03 €	128.150,00 €	5,52 €	128.150,00 €	5,52 €
6	Kinder-, Jugend- und Familienhilfe	4.363.750,00 €	188,03 €	4.363.750,00 €	188,03 €	11.565.600,00 €	498,35 €	11.567.100,00 €	498,41 €
7	Gesundheitsdienste	0,00 €	0,00 €	0,00 €	0,00 €	0,00 €	0,00 €	0,00 €	0,00 €
8	Sportförderung	240.800,00 €	10,38 €	240.800,00 €	10,38 €	1.815.750,00 €	78,24 €	1.815.750,00 €	78,24 €
9	Räumliche Planung und Entwicklung, Geoinformationen	210.000,00 €	9,05 €	210.000,00 €	9,05 €	1.055.500,00 €	45,48 €	1.055.500,00 €	45,48 €
10	Bauen und Wohnen	6.000,00 €	0,26 €	6.000,00 €	0,26 €	256.600,00 €	11,06 €	257.100,00 €	11,08 €
11	Ver- und Entsorgung	950.000,00 €	40,93 €	950.000,00 €	40,93 €	0,00 €	0,00 €	0,00 €	0,00 €
12	Verkehrsflächen und -anlagen, ÖPNV	659.500,00 €	28,42 €	659.500,00 €	28,42 €	4.512.500,00 €	194,44 €	4.512.500,00 €	194,44 €
13	Natur- und Landschaftspflege	309.500,00 €	13,34 €	309.500,00 €	13,34 €	2.457.850,00 €	105,91 €	2.457.850,00 €	105,91 €
14	Umweltschutz	0,00 €	0,00 €	0,00 €	0,00 €	0,00 €	0,00 €	0,00 €	0,00 €
15	Wirtschaft und Tourismus	251.100,00 €	10,82 €	263.100,00 €	11,34 €	2.196.250,00 €	94,63 €	2.197.750,00 €	94,70 €
16	Allgemeine Finanzwirtschaft	50.123.200,00 €	2.159,74 €	50.123.200,00 €	2.159,74 €	25.443.950,00 €	1.096,34 €	25.443.950,00 €	1.096,34 €
<b>Gesamtsumme</b>		<b>59.191.250,00 €</b>	<b>2.550,47 €</b>	<b>59.203.250,00 €</b>	<b>2.550,98 €</b>	<b>60.563.450,00 €</b>	<b>2.609,59 €</b>	<b>60.575.450,00 €</b>	<b>2.610,11 €</b>

## Anmerkungen:

Bei den ordentlichen Erträgen und ordentlichen Aufwendungen sind die Finanzerträge bzw. Zinsen und anderen Finanzaufwendungen zu berücksichtigen.

Für die ordentlichen Erträge und ordentlichen Aufwendungen sind jeweils die absoluten Beträge vor internen Leistungsverrechnungen (Spalten "absolut vor ILV") und nach internen Leistungsverrechnungen (Spalten "absolut nach ILV") anzugeben.

Bei den Eingaben im Feld "Status" ist Folgendes zu beachten: Wenn es sich um reine Planzahlen handelt, ist der Status auf Haushaltsansatz zu setzen.

Wenn Ist-Daten zum 31.12. des Haushaltsjahres vorliegen, ist der Status "Ist 31.12." zu wählen. Diese Auswahl ist auch dann vorzunehmen,

wenn die Jahresabschlussbuchungen noch nicht vorliegen.

Der Status "vorläufiges Rechnungsergebnis" ist zu wählen, sobald für das Haushaltsjahr ein vorläufiges, d.h. verwaltungsseitiges Rechnungsergebnis vorliegt. Sobald ein geprüftes Rechnungsergebnis vorliegt, ist dieser Status zu wählen.

## Produktbereichsplan gemäß Muster 12 zu § 4 Abs. 2 GemHVO

PBNr. Produktbereich/Produktgruppe		Haushaltsvorjahr							
		2021							
		Status:	Haushaltsplan						
		ordentliche Erträge				ordentliche Aufwendungen			
		absolut vor ILV	pro Einwohner	absolut nach ILV	pro Einwohner	absolut vor ILV	pro Einwohner	absolut nach ILV	pro Einwohner
1	Innere Verwaltung	369.900,00 €	15,94 €	369.900,00 €	15,94 €	5.931.300,00 €	255,57 €	5.931.300,00 €	255,57 €
2	Sicherheit und Ordnung	1.527.200,00 €	65,80 €	1.527.200,00 €	65,80 €	3.386.750,00 €	145,93 €	3.386.750,00 €	145,93 €
3	Schulträgeraufgaben	0,00 €	0,00 €	0,00 €	0,00 €	0,00 €	0,00 €	0,00 €	0,00 €
4	Kultur und Wissenschaft	154.500,00 €	6,66 €	154.500,00 €	6,66 €	1.221.950,00 €	52,65 €	1.221.950,00 €	52,65 €
5	Soziale Leistungen	800,00 €	0,03 €	800,00 €	0,03 €	111.600,00 €	4,81 €	111.600,00 €	4,81 €
6	Kinder-, Jugend- und Familienhilfe	4.096.550,00 €	176,51 €	4.096.550,00 €	176,51 €	10.501.600,00 €	452,50 €	10.501.600,00 €	452,50 €
7	Gesundheitsdienste	0,00 €	0,00 €	0,00 €	0,00 €	0,00 €	0,00 €	0,00 €	0,00 €
8	Sportförderung	363.800,00 €	15,68 €	363.800,00 €	15,68 €	2.018.850,00 €	86,99 €	2.018.850,00 €	86,99 €
9	Räumliche Planung und Entwicklung, Geoinformationen	272.000,00 €	11,72 €	272.000,00 €	11,72 €	736.900,00 €	31,75 €	736.900,00 €	31,75 €
10	Bauen und Wohnen	55.700,00 €	2,40 €	55.700,00 €	2,40 €	354.000,00 €	15,25 €	354.000,00 €	15,25 €
11	Ver- und Entsorgung	930.000,00 €	40,07 €	930.000,00 €	40,07 €	0,00 €	0,00 €	0,00 €	0,00 €
12	Verkehrsflächen und -anlagen, ÖPNV	717.000,00 €	30,89 €	717.000,00 €	30,89 €	4.364.600,00 €	188,06 €	4.364.600,00 €	188,06 €
13	Natur- und Landschaftspflege	303.000,00 €	13,06 €	303.000,00 €	13,06 €	2.701.650,00 €	116,41 €	2.701.650,00 €	116,41 €
14	Umweltschutz	0,00 €	0,00 €	0,00 €	0,00 €	0,00 €	0,00 €	0,00 €	0,00 €
15	Wirtschaft und Tourismus	218.700,00 €	9,42 €	218.700,00 €	9,42 €	2.348.250,00 €	101,18 €	2.348.250,00 €	101,18 €
16	Allgemeine Finanzwirtschaft	44.396.000,00 €	1.912,96 €	44.396.000,00 €	1.912,96 €	23.957.750,00 €	1.032,31 €	23.957.750,00 €	1.032,31 €
<b>Gesamtsumme</b>		<b>53.405.150,00 €</b>	<b>2.301,15 €</b>	<b>53.405.150,00 €</b>	<b>2.301,15 €</b>	<b>57.635.200,00 €</b>	<b>2.483,42 €</b>	<b>57.635.200,00 €</b>	<b>2.483,42 €</b>

## Anmerkungen:

Bei den ordentlichen Erträgen und ordentlichen Aufwendungen sind die Finanzerträge bzw. Zinsen und anderen Finanzaufwendungen zu berücksichtigen.

Für die ordentlichen Erträge und ordentlichen Aufwendungen sind jeweils die absoluten Beträge vor internen Leistungsverrechnungen (Spalten "absolut vor ILV") und nach internen Leistungsverrechnungen (Spalten "absolut nach ILV") anzugeben.

Bei den Eingaben im Feld "Status" ist Folgendes zu beachten: Wenn es sich um reine Planzahlen handelt, ist der Status auf Haushaltsansatz zu setzen.

Wenn Ist-Daten zum 31.12. des Haushaltsjahres vorliegen, ist der Status "Ist 31.12." zu wählen. Diese Auswahl ist auch dann vorzunehmen,

wenn die Jahresabschlussbuchungen noch nicht vorliegen.

Der Status "vorläufiges Rechnungsergebnis" ist zu wählen, sobald für das Haushaltsjahr ein vorläufiges, d.h. verwaltungsseitiges Rechnungsergebnis vorliegt. Sobald ein geprüftes Rechnungsergebnis vorliegt, ist dieser Status zu wählen.



## Produktbereichsplan gemäß Muster 12 zu § 4 Abs. 2 GemHVO

PB-Nr. Produktbereich/Produktgruppe		Haushaltsvorvorjahr							
		2020							
		Status:	Vorläufiges Rechnungsergebnis						
		ordentliche Erträge				ordentliche Aufwendungen			
		absolut vor ILV	pro Einwohner	absolut nach ILV	pro Einwohner	absolut vor ILV	pro Einwohner	absolut nach ILV	pro Einwohner
1	Innere Verwaltung	836.455,29 €	36,04 €	836.455,29 €	36,04 €	5.008.027,99 €	215,79 €	5.008.027,99 €	215,79 €
2	Sicherheit und Ordnung	1.158.732,87 €	49,93 €	1.158.732,87 €	49,93 €	2.943.395,59 €	126,83 €	2.943.395,59 €	126,83 €
3	Schulträgeraufgaben	0,00 €	0,00 €	0,00 €	0,00 €	0,00 €	0,00 €	0,00 €	0,00 €
4	Kultur und Wissenschaft	218.999,78 €	9,44 €	218.999,78 €	9,44 €	1.056.481,77 €	45,52 €	1.056.481,77 €	45,52 €
5	Soziale Leistungen	0,00 €	0,00 €	0,00 €	0,00 €	320.996,26 €	13,83 €	320.996,26 €	13,83 €
6	Kinder-, Jugend- und Familienhilfe	4.213.887,44 €	181,57 €	4.213.887,44 €	181,57 €	9.667.764,87 €	416,57 €	9.667.764,87 €	416,57 €
7	Gesundheitsdienste	0,00 €	0,00 €	0,00 €	0,00 €	0,00 €	0,00 €	0,00 €	0,00 €
8	Sportförderung	259.331,60 €	11,17 €	259.331,60 €	11,17 €	1.629.226,49 €	70,20 €	1.629.226,49 €	70,20 €
9	Räumliche Planung und Entwicklung, Geoinformationen	302.339,75 €	13,03 €	302.339,75 €	13,03 €	625.237,32 €	26,94 €	625.237,32 €	26,94 €
10	Bauen und Wohnen	54.768,36 €	2,36 €	54.768,36 €	2,36 €	362.260,27 €	15,61 €	362.260,27 €	15,61 €
11	Ver- und Entsorgung	956.919,88 €	41,23 €	956.919,88 €	41,23 €	0,00 €	0,00 €	0,00 €	0,00 €
12	Verkehrsflächen und -anlagen, ÖPNV	746.069,54 €	32,15 €	746.069,54 €	32,15 €	3.993.743,40 €	172,08 €	3.993.743,40 €	172,08 €
13	Natur- und Landschaftspflege	68.976,16 €	2,97 €	68.976,16 €	2,97 €	1.994.300,90 €	85,93 €	1.994.300,90 €	85,93 €
14	Umweltschutz	0,00 €	0,00 €	0,00 €	0,00 €	0,00 €	0,00 €	0,00 €	0,00 €
15	Wirtschaft und Tourismus	156.452,26 €	6,74 €	156.452,26 €	6,74 €	1.597.024,73 €	68,81 €	1.597.024,73 €	68,81 €
16	Allgemeine Finanzwirtschaft	48.617.463,32 €	2.094,86 €	48.617.463,32 €	2.094,86 €	28.280.685,79 €	1.218,57 €	28.280.685,79 €	1.218,57 €
<b>Gesamtsumme</b>		<b>57.590.396,25 €</b>	<b>2.481,49 €</b>	<b>57.590.396,25 €</b>	<b>2.481,49 €</b>	<b>57.479.145,38 €</b>	<b>2.476,70 €</b>	<b>57.479.145,38 €</b>	<b>2.476,70 €</b>

## Anmerkungen:

Bei den ordentlichen Erträgen und ordentlichen Aufwendungen sind die Finanzerträge bzw. Zinsen und anderen Finanzaufwendungen zu berücksichtigen.

Für die ordentlichen Erträge und ordentlichen Aufwendungen sind jeweils die absoluten Beträge vor internen Leistungsverrechnungen (Spalten "absolut vor ILV") und nach internen Leistungsverrechnungen (Spalten "absolut nach ILV") anzugeben.

Bei den Eingaben im Feld "Status" ist Folgendes zu beachten: Wenn es sich um reine Planzahlen handelt, ist der Status auf Haushaltsansatz zu setzen.

Wenn Ist-Daten zum 31.12. des Haushaltsjahres vorliegen, ist der Status "Ist 31.12." zu wählen. Diese Auswahl ist auch dann vorzunehmen,

wenn die Jahresabschlussbuchungen noch nicht vorliegen.

Der Status "vorläufiges Rechnungsergebnis" ist zu wählen, sobald für das Haushaltsjahr ein vorläufiges, d.h. verwaltungsseitiges Rechnungsergebnis vorliegt. Sobald ein geprüftes Rechnungsergebnis vorliegt, ist dieser Status zu wählen.

Liquiditätsplanung gemäß Hinweis Nr. 7 zu § 105 HGO zur  
Ermittlung des genehmigungsfähigen Höchstbetrages der Liquiditätskredite

Eintragungen bitte nur in den blau hinterlegten Feldern und in Euro vornehmen  
Zahlungsmittelbestand, Liquiditätskreditbestand, Einzahlungen und Auszahlungen bitte als positiven Wert eintragen

1.) Betrachtung laufende Verwaltungstätigkeit des Haushaltsjahres  
Einzahlungen und Auszahlungen beziehen sich nur auf die laufende Verwaltungstätigkeit

Liquiditätsplanung für das Haushaltsjahr  (wird automatisch übernommen aus "Deckblatt")

Gemäß Haushaltssatzung vorgesehener Höchstbetrag Liquiditätskredite

Monate	Zusätzliche Parameter	Einzahlungen	Auszahlungen	Saldo/Monat	Liquiditätsbedarf zum Monatsende unter Berücksichtigung vorhandener Liquidität und Liquiditätskrediten
Zahlungsmittelbestand zum 31.12. des Vorjahres	3.468.062 €				
Bestand an Liquiditätskrediten zum 31.12. des Vorjahres	- €				
Differenz	3.468.062 €				
Januar		2.000.000 €	4.500.000 € -	2.500.000 €	966.062 € Differenz (Zahlungsmittelbestand-Liquiditätskreditbestand) zzgl Saldo/Monat
Februar		5.000.000 €	4.500.000 €	500.000 €	1.466.062 € Vormonat zzgl. Saldo/Monat
März		2.000.000 €	4.500.000 € -	2.500.000 € -	1.033.938 €
April		2.000.000 €	4.500.000 € -	2.500.000 € -	3.533.938 €
Mai		11.000.000 €	4.500.000 €	6.500.000 €	2.966.062 €
Juni		2.000.000 €	4.500.000 € -	2.500.000 € -	466.062 €
Juli		2.000.000 €	4.500.000 € -	2.500.000 € -	2.033.938 €
August		13.000.000 €	7.000.000 €	6.000.000 €	3.966.062 €
September		4.000.000 €	9.000.000 € -	5.000.000 € -	1.033.938 €
Oktober		6.100.000 €	10.000.000 € -	3.900.000 € -	4.933.938 €
November		13.000.000 €	7.500.000 €	5.500.000 €	566.062 €
Dezember		9.480.050 €	7.713.150 €	1.767.500 €	2.333.562 €
<b>Summe</b>		<b>71.580.650 €</b>	<b>72.713.150 € -</b>	<b>- 1.132.500 €</b>	
Werte gemäß Haushaltsplan		71.580.650 €	72.713.150 €		
Differenz		- €	- €		
höchster monatsbezogener Zahlungsmittelbedarf				5.000.000 €	4.933.938 €
höchster monatsbezogener Liquiditätskreditbedarf					

2. nachrichtliche Betrachtung Liquiditätskreditstand aus Vorjahren - Zwischenfinanzierungen

Liquiditätskreditbestand zum 31.12.	<input type="text" value="2021"/>	- €	wird von oben stehender Berechnung übernommen
davon für			
Zwischenfinanzierung Investitionen	Kreditermächtigung wird voraussichtlich in Anspruch genommen am:	<input type="text" value="2021"/>	- €
Zwischenfinanzierung Investitionen	Kreditermächtigung wird in Anspruch genommen am:	<input type="text" value="2020"/>	- € Kreditermächtigung erlischt nach 103 Abs. 3 mit Inkrafttreten der Haushaltssatzung des aktuellen Haushaltsjahres
Zwischenfinanzierung Investitionen	vor	<input type="text" value="2020"/>	- € Kreditermächtigung nach § 103 erloschen, neue Finanzierung notwendig
Zwischenfinanzierung von öffentlich-rechtlichen Forderungen (nachrichtliche Angabe, da die Auszahlungen oben bei der laufenden Verwaltungstätigkeit berücksichtigt sind)			- €
Verbleibender Liquiditätskreditbestand aus Vorjahren		<input type="text" value=""/>	- € ("echte" Liquiditätskredite aus Vorjahren)

3. Betrachtung der Kredittilgungen und Zwischenfinanzierung von Investitionen des Haushaltsjahres

Saldo lfd. VwT gem Haushaltssatzung	<input type="text" value="2022"/>	1.901.550,00 €	Betrag wird automatisch übernommen aus Blatt "Finanzhaushalt"
vorgesehene belastende Tilgung (Tilgungszuschüsse im Rahmen von Sonderprogrammen sind zu berücksichtigen)		3.034.050,00 €	Tilgung bitte als positiven Betrag eintragen
verbleibender Saldo		1.132.500,00 €	
Beitrag zur Hessenkasse		- 1.132.500,00 €	Betrag wird automatisch übernommen aus Blatt "Finanzhaushalt"
Differenz			
vorgesehene Auszahlungen für Investitionen		12.931.050,00 €	

4. Betrachtung der Liquiditätsreserve

Berechnung Liquiditätsreserve gem. § 106 Abs. 1 HGO

Auszahlungen laufende Verwaltungstätigkeit				
Vorjahr	Planzahl	2021	53.345.900,00 €	bitte als positiven Betrag eintragen
Vorvorjahr	Ist	2020	52.289.798,33 €	bitte als positiven Betrag eintragen
3. Vorjahr	Ist	2019	49.804.844,66 €	bitte als positiven Betrag eintragen
Summe			155.540.642,99 €	
Durchschnitt			51.846.881,00 €	
davon 2 v. H. als Liquiditätsreserve			1.036.837,82 €	
voraussichtlicher Zahlungsmittelbestand zum 1.1. des Haushaltsjahres			3.466.061,95 €	wird von oben übernommen
Vorgaben des § 106 Abs. 1 HGO erfüllt			ja	

nachrichtlich:	Haushaltsjahr		
Höchstbetrag Liquiditätskredite	2021	4.000.000,00 €	
höchste Inanspruchnahme	2021	4.000.000,00 €	