

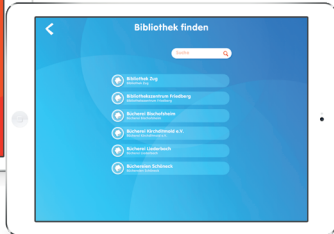
So loslegen mit eKidz.eu:



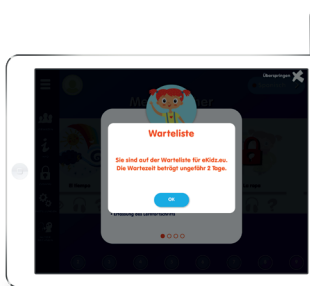
1 Anmelden als Bibliotheksutzer



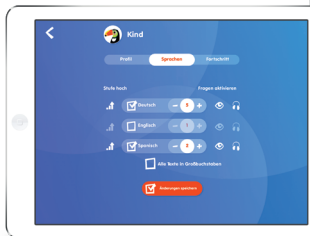
2 Bibliothek finden



3 Anmelden mit der Bibliotheks-ID und auf Warteliste eintragen



4 Ein Kinderprofil in der App anlegen



5 Zum Kinderprofil wechseln



5 Funktionen auf einem Blick

1 Vorlesefunktion

Alle Bücher der zwölf aufeinander aufbauenden Lesestufen werden von professionellen Sprechern vorgelesen.

2 Mitlesefunktion

Die vorgelesenen Wörter werden jeweils farblich hervorgehoben, sodass das Mitlesen leicht fällt.

3 Aufnahmefunktion

Über das Mikrofon kann das eigene laute Lesen aufgezeichnet werden. Diese Funktion lässt sich auch für kreative Anschlussübungen nutzen.

4 Verschiedene Ansichtsoptionen

Alle Bücher können auf unterschiedliche Arten angezeigt werden: „Nur-Texte“- oder „Texte-und-Bilder“- oder „Nur-Bilder“- Ansichten.


5 Quiz

Zu jedem Buch gibt es fünf Multiple-Choice-Fragen, anhand derer spielerisch das Textverständnis überprüft werden kann.


65+
Bücher auf
Deutsch



NEU: Eigene Erzählung aufnehmen



Sei KREATIV Erzähle die Geschichten nach oder denke eine eigene Geschichte aus



Auch auf Englisch und Spanisch



Mit den Nutzerdaten Ihrer Bibliothek jetzt kostenlos bei ekidz.eu einloggen

Lesen leicht gemacht

provided by
divibib
digitale virtuelle
bibliotheken

in Kooperation mit

Stiftung Lesen

